

BRUSSELS HOOFDSTEDELIJK GEWEST

ADMINISTRATIEF ARRONDISSEMENT VAN BRUSSEL-HOOFDSTAD

GEMEENTE SINT-PIETERS-WOLUWE



**JAARREKENINGEN
VAN HET DIENSTJAAR**

2018

BIJLAGEN

Sommaire – Inhoud

COMPTES ANNUELS DE L'EXERCICE 2018 - ANNEXES JAARREKENINGEN VAN HET DIENSTJAAR 2018 - BIJLAGEN

1	Bilan, compte de résultats et annexe établie conformément à la circulaire du 10.09.1998 du Gouvernement de la Région de Bruxelles-Capitale	
	Balans, resultatenrekening en bijlage opgesteld conform de omzendbrief van 10.09.1998 van de Brusselse Hoofdstedelijke Regering	
1.1	Bilan.....	3
	<i>Balans</i>	
1.2	Compte de résultats	7
	<i>Resultatenrekening</i>	
1.3	Annexe légale.....	11
	<i>Wettelijke Bijlage</i>	
1.3.1	Travaux en cours	65
	<i>Werken in uitvoering</i>	
1.3.2	Comptes de régularisation et d'attente	67
	<i>Regularisatie en wachtrekeningen</i>	
1.3.3	Situation de la dette communale.....	75
	<i>Situatie van de gemeenteschuld</i>	
1.3.4	Subsides aux A.S.B.L. et associations.....	81
	<i>Toelagen aan de vzw's en verenigingen</i>	
1.3.5	Fonds de pension.....	83
	<i>Pensioenfond</i> s	
1.3.6	Liste des droits constatés à recouvrer	85
	<i>Lijst van de nog te innen vastgestelde rechten</i>	
1.3.7	Garanties octroyées	113
	<i>Toegekende waarborgen</i>	
1.3.8	Article 60 § 7	115
	<i>Artikel 60 § 7</i>	
2	Analyse financière des comptes annuels de l'exercice 2018	
	Financiële beschouwingen van de jaarrekeningen van het dienstjaar 2018	
2.1	Rapport.....	119
	<i>Verslag</i>	
2.2	Ratios	147
	<i>Ratio's</i>	
2.3	Tableaux de concordance	153
	<i>Overeenstemmingstabel</i>	
3	Bilan, compte de résultats, comptes généraux et comptes particuliers	
	Balans, resultatenrekening, algemene rekeningen en particuliere rekeningen	
3.1	Bilan.....	165
	<i>Balans</i>	
3.2	Compte de résultats	169
	<i>Resultatenrekening</i>	
3.3	Comptes généraux	173
	<i>Algemene rekeningen</i>	
3.4	Comptes particuliers.....	187
	<i>Individuele rekeningen</i>	

BRUSSELS HOOFDSTEDELIJK GEWEST

ADMINISTRATIEF ARRONDISSEMENT VAN BRUSSEL-HOOFDSTAD

GEMEENTE SINT-PIETERS-WOLUWE



**BALANS
RESULTATENREKENING
BIJLAGE**

2018

1.1. BALANS

BALANS

ACTIVA

	Ref.A.	Codes	Boekjaar	Vorig boekjaar
VASTE ACTIVA				
		21/28	148.873.396,83	147.529.462,89
I. Immateriële vast activa	A1	21	500.895,91	535.051,62
II. Materiële vaste activa		22/26	134.116.393,06	131.154.941,80
<u>Onroerend patrimonium</u>				
A. Niet-bebouwde gronden en terreinen.....	A2	220	15.425.894,73	15.504.974,93
B. Gebouwen en hun gronden.....	A3	221	54.881.842,66	53.370.077,04
C. Wegen.....	A4	223	43.292.927,45	44.353.345,10
D. Kunst(bouw)werken.....	A5	224	2.974.905,93	3.106.837,03
E. Waterlopen en -bekkens.....	A6	226	0,00	0,00
<u>Roerend patrimonium</u>				
F. Meubilair, materieel, uitrusting en verkeerssignalisatie.....	A7/A8	230/3	4.481.130,24	4.142.508,52
G. Artistiek en allerlei roerend patrimonium.....	A9	234	469.162,04	469.162,04
<u>Andere materiële vaste activa</u>				
H. Vast activa in uitvoering.....	A10	24	12.590.530,01	10.208.037,14
I. Zakelijke rechten op onroerende goederen.....	A12	261	0,00	0,00
J. Vaste activa in leasing.....	A13	262/3	0,00	0,00
III. Toegestane investeringssubsidies en giften		25	5.239.493,22	5.665.321,19
A. Aan privé-ondernemingen.....	A11	251	10.660,42	12.792,51
B. Aan gezinnen, v.z.w.'s, andere organismen.....	A11	252	0,00	0,00
C. Aan de hogere overheden.....	A12	254	0,00	0,00
D. Aan andere overheidsinstellingen.....	A12	256	5.228.832,80	5.652.528,68
IV. Subsidiebeloften en toegestane leningen		A14	2.546.104,75	3.705.249,69
A. Beloofde subsidies.....	A14P1	270/4	2.546.104,75	3.705.249,69
B. Toegestane leningen.....	A14P2	275	0,00	0,00
V. Financiële vast activa		28	6.470.509,89	6.468.898,59
A. Deelnemingen en vastrentende effecten.....	A15	282/5	6.470.509,89	6.468.898,59
B. Gestorte waarborgen op meer dan één jaar.....	A15	288	0,00	0,00
VLOTTENDE ACTIVA				
		30/58	42.980.127,71	43.678.421,70
VI. Voorraden	A17	301	0,00	0,00
VII. Vorderingen op ten hoogste één jaar		40/42	15.750.468,65	11.693.615,42
A. Debiteuren.....	A18	40	6.482.534,88	6.111.334,41
B. Overige vorderingen.....		41	9.267.933,77	5.582.281,01
1. BTW en aanvullende belastingen.....	A18	411/2	5.454.569,93	1.070.439,51
2. Subsidies, giften, legaten en leningen.....	A18	413	3.474.738,43	4.232.888,89
3. Intresten, dividenden en ristorno's.....	A19	415	48.682,63	739,75
4. Diverse vorderingen.....	A19	416/9-461	289.942,78	278.212,86
C. Terugvordering van aflossingen van leningen.....		4251	0,00	0,00
D. Terugvordering van leningen.....		425/8	0,00	0,00
VIII. Bewerkingen voor rekening van derden		48/A	22.015.476,83	28.812.815,89
IX. Financiële rekeningen		55/58	22.015.476,83	28.812.815,89
A. Geldbeleggingen op ten hoogste één jaar.....	A19	553	16.575.012,69	27.250.012,69
B. Liquide middelen.....	A19	55	9.350.928,74	7.917.566,76
C. Betalingen in uitvoering.....	A19	56/8	-3.910.464,60	-6.354.763,56
X. Overlopende- en wachtrekeningen	A20	49/A	5.214.182,23	3.171.990,39
TOTAAL DER ACTIVA			191.853.524,54	191.207.884,59

BALANS PASSIVA

EIGEN VERMOGEN

	Ref.A.	Codes	Boekjaar	Vorig boekjaar
		10/16	163.716.314,90	164.380.308,41
I'. Kapitaal	A20	10	81.566.561,77	81.566.561,77
II'. Gekapitaliseerde resultaten	A20	12	41.312.152,05	41.312.152,05
III'. Overgedragen resultaten		13	629.753,62	141.660,93
A'. Van vorige dienstjaren.....		1301	849.609,37	-3.327.007,65
B'. Van het voorgaande dienstjaar.....		1302	-707.948,44	4.176.617,02
C'. Van het dienstjaar.....		1303	488.092,69	-707.948,44
IV'. Reserves		14	22.656.221,81	23.715.339,65
A'. Gewoon reservefonds.....	A21	14104	9.242.020,22	7.489.778,40
B'. Buitengewoon reservefonds.....	A21	14105	12.125.308,23	14.405.986,48
C'. Subsidiefonds.....	A21	14106	1.288.893,36	1.819.574,77
V'. Verkregen investeringssubsidies, giften en legaten		15	17.551.625,65	17.644.594,01
A'. Van privé-ondernemingen.....	A21	151	833.292,72	853.224,70
B'. Van gezinnen, v.z.w.'s, andere organismen.....	A21	152	62.469,10	64.551,41
C'. Van de hogere overheden.....	A21	154	16.007.567,79	16.066.346,93
D'. Van andere overheidsinstellingen.....	A21	156	648.296,04	660.470,97
VI'. Voorzieningen voor risico's en kosten		16	0,00	0,00
		17/49	28.137.209,64	26.827.576,18
VII'. Schulden op meer dan één jaar		17	19.443.675,70	19.177.720,24
A'. Leningen ten laste van de gemeente.....	A22	171/5	19.443.675,70	19.177.720,24
B'. Leningen ten laste van de hogere overheden.....	A22	1714	0,00	0,00
C'. Leningen ten laste van derden.....	A22	172	0,00	0,00
D'. Leasingschulden.....	A22	174	0,00	0,00
E'.	A22	176		
F'. Diverse schulden op meer dan één jaar.....	A22	177	0,00	0,00
G'. Ontvangen borgtochten op meer dan één jaar.....	A22	178	0,00	0,00
VIII'. Schulden op ten hoogste één jaar		43/6	8.166.890,59	7.187.186,29
A'. Financiële schulden.....		43	2.992.582,20	2.905.683,63
1° Aflossingen van leningen.....		435	2.992.582,20	2.886.938,28
2° Financiële kosten van leningen.....		436	0,00	18.745,35
3° Schulden in rekening-courant.....		433	0,00	0,00
B'. Handelsschulden.....		44	1.643.583,08	835.414,98
C'. Schulden m.b.t. belastingen, bezoldigingen, soc. lasten.....	A23	45	2.923.913,42	2.832.854,98
D'. Overige schulden.....		464/7/9	606.811,89	613.232,70
IX'. Bewerkingen voor rekening van derden		48/P	117.249,71	118.873,71
X'. Overlopende- en wachtrekeningen	A23	49/P	409.393,64	343.795,94
		10/49	191.853.524,54	191.207.884,59
TOTAAL DER PASSIVA				

1.2. RESULTATENREKENING

RESULTATENREKENING**KOSTEN**

	Réf.A.	Codes	Dienstjaar	Vorig dienstjaar
I. Courante kosten	A24			
A. Aankopen van goederen.....		60	1.832.558,29	1.791.678,69
B. Exploitatiediensten en -goederen.....		61	4.714.806,60	4.582.398,90
C. Personeelskosten.....		62	44.242.341,34	43.223.709,28
D. Toegestane werkingssubsidies.....		63	17.938.040,59	18.140.035,05
E. Aflossingen van leningen.....		64	2.870.856,26	2.626.885,25
F. Financiële kosten.....		65	494.702,43	491.102,15
a. Financiële kosten van leningen.....		651/6	445.766,37	481.091,58
b. Andere financiële kosten.....		657	47.557,04	8.377,40
c. Kosten van het financieel beheer.....		658	1.379,02	1.633,17
II. Sub totaal A (courante kosten)		60/65	72.093.305,51	70.855.809,32
III. Batig courant resultaat (II'-II)			4.155.399,63	6.145.099,48
IV. Kosten voortvloeiend uit de normale schommelingen van de balanswaarden, rechtzettingen en voorzieningen				
A. Toevoegingen aan afschrijvingen.....		660	9.297.189,45	9.178.988,03
B. Minwaarden door jaarlijkse herwaardering.....		661	0,00	0,00
C. Waardeverminderingen van voorraden en voorraadwijziging..		662/4	0,00	0,00
D. Rechtzetting van de rekeningen inzake de terugvorderingen van aflossingen van leningen.....		665	0,00	0,00
E. Voorzieningen voor risico's en kosten.....		666	0,00	0,00
F. Toevoegingen aan afschrijvingen op toegestane investeringssubsidies.....		667	805.176,42	750.339,77
V. Subtotaal B (niet-kaskosten):		66	10.102.365,87	9.929.327,80
VI. Totaal van de exploitatiekosten (II+V)		60/66	82.195.671,38	80.785.137,12
VII. Batig exploitatieresultaat (VI' - VI)			0,00	1.288.577,18
VIII. Uitzonderlijke kosten	A25			
A. Van de gewone dienst.....		671	34.651,49	97.429,18
B. Van de buitengewone dienst.....		672	3.232,93	0,00
C. Niet-begrote uitzonderlijke kosten.....		673	0,00	0,02
Subtotaal (uitzonderlijke kosten)		67	37.884,42	97.429,20
IX. Toevoeging aan de reserves				
A. Van de gewone dienst.....		685	5.265.901,28	6.466.272,49
B. Van de buitengewone dienst.....		686	1.460.958,16	1.482.483,02
Subtotaal (toevoeging aan de reserves)		68	6.726.859,44	7.948.755,51
X. Totaal van de uitzonderlijke kosten en toevoeging aan de reserves (VIII+ IX)		67/68	6.764.743,86	8.046.184,71
XI. Batig uitzonderlijk resultaat (X'-X)			757.572,52	0,00
XII. Totaal van de kosten (VI+X)			88.960.415,24	88.831.321,83
XIII. Batig resultaat van het dienstjaar (XII' - XII)			488.092,69	0,00
XIV. Bestemming van het batig resultaat (XIII)				
A. Over te dragen batig exploitatieresultaat.....		69201	0,00	1.288.577,18
B. Over te dragen batig uitzonderlijk resultaat.....		69202	757.572,52	0,00
Subtotaal (bestemming van het resultaat)		69	757.572,52	1.288.577,18
XV. Evenwichtscontrole (XII+XIV=XV')			89.717.987,76	90.119.899,01
			0,00	0,00

RESULTATENREKENING**OPBRENGSTEN**

	Réf.A.	Codes	Dienstjaar	Vorig dienstjaar
I'. Courante opbrengsten	A26			
A' Opbrengsten van de fiscaliteit.....		70	40.557.629,55	39.523.508,18
B' Exploitatieopbrengsten.....		71	5.378.987,59	5.095.870,37
C' Verkregen investeringstoelagen en terugvorderingen van personeelslasten.....		72/73	28.108.967,54	28.035.115,56
1. Bijdragen in de weddelasten.....		72	77.484,95	147.109,82
2. Verkregen investeringstoelagen.....		73	28.031.482,59	27.888.005,74
D' Terugvordering van aflossingen van leningen.....		74	0,00	0,00
E' Financiële opbrengsten.....		75	2.203.120,46	4.346.414,69
a'. Terugvorderingen van financiële kosten van leningen en intresten op toegestane leningen.....		751/5	0,00	0,00
b'. Andere financiële opbrengsten.....		754/7	2.203.120,46	4.346.414,69
II'. Subtotaal A' (courante opbrengsten)		70/75	76.248.705,14	77.000.908,80
III'. Nadelig courant resultaat (II-II')			0,00	0,00
IV'. Opbrengsten voortvloeiend uit de normale schommelingen van de balanswaarden, rechtzettingen en interne werken				
A' Meerwaarden door jaarlijkse herwaardering.....		761	1.722.653,43	1.486.456,95
B' Voorraadwijziging.....		764	0,00	0,00
C' Rechtzetting van de rekeningen inzake de afloss. van leningen.....		765	2.870.856,26	2.626.885,25
D' Verrekening van ontvangen investeringssubsidies giften en legaten.....		767	1.083.976,72	959.463,30
E' Interne werken aan vaste activa.....		769	0,00	0,00
V'. Subtotaal B' (niet-kasopbrengsten)		76	5.677.486,41	5.072.805,50
VI'. Totaal van de exploitatieopbrengsten (II'+V')		70/76	81.926.191,55	82.073.714,30
VII'. Nadelig exploitatieresultaat (VI-VI')			269.479,83	0,00
VIII'. Uitzonderlijke opbrengsten	A27			
A' Van de gewone dienst.....		771	219.798,56	189.035,75
B' Van de buitengewone dienst.....		772	47.221,95	1.023.207,35
C' Niet-begrote uitzonderlijke opbrengsten.....		773	0,00	0,00
Subtotaal (uitzonderlijke opbrengsten)		77	267.020,51	1.212.243,10
IX'. Afname van de reserves				
A' Ten voordele van de gewone dienst.....		785	447.048,91	578.150,43
B' Ten voordele van de buitengewone dienst.....		786	6.808.246,96	4.259.265,56
Subtotaal (afname van de reserves)		78	7.255.295,87	4.837.415,99
X'. Totaal van de uitzonderlijke opbrengsten en afname van de reserves (VIII'+IX')		77/78	7.522.316,38	6.049.659,09
XI'. Nadelig uitzonderlijk resultaat (X-X')			0,00	1.996.525,62
XII'. Totaal van de opbrengsten (VI'+X')			89.448.507,93	88.123.373,39
XIII'. Nadelig resultaat van het dienstjaar (XII-XII')			0,00	707.948,44
XIV'. Bestemming van het nadelig resultaat (XIII')				
A' Over te dragen nadelig exploitatieresultaat.....		79201	269.479,83	0,00
B' Over te dragen nadelig uitzonderlijk resultaat.....			0,00	1.996.525,62
Subtotaal (bestemming van het resultaat)		79	269.479,83	1.996.525,62
XV'. Evenwichtscontrole (XII'+XIV'=XV)			89.717.987,76	90.119.899,01
			0,00	0,00

1.3. WETTELIJKE BIJLAGE

DE BIJLAGE

INHOUDSOPGAVE

		Pagina
BIJLAGE		
Activa		
Immateriële vaste activa		A-1
Niet-bebouwde gronden en terreinen	Rubriek 220	A-2
	Rekeningen 2201 tot 2209	A.-2/1 A-2/3
Gebouwen en hun terreinen	Rubriek 221	A-3
	Rekeningen 2211 tot 2219	A-3/1 A-3/2 A-3/3
Wegennet	Rubriek 223	A-4
	Rekeningen 2231 tot 2239	A-4/1 A4-4/2 A-4/3
Kunstwerken	Rubriek 224	A-5
Waterlopen en waterbekkens	Rubriek 226	A-6
Meubilair, materieel, uitrusting	Rubrieken 230 tot 233	A-7 A-8
	Rekeningen 2301 tot 2319	A-7/1 A-7/2
	Rekeningen 2321 tot 2331	A-8/1 A-8/2 A-8/3
Artistiek en allerlei roerend patrimonium	Rubriek 234	A-9
Vaste activa in uitvoering	Rubriek 24	A-10
Opgave van de vaste activa in uitvoering		A10/1 A10/2 A10/3 A10/4
Toegestane investeringssubsidies in kapitaal (privé-ondernemingen)	Rubrieken 251-2	A-11
Toegestane investeringssubsidies in kapitaal (overheidsinstellingen)	Rubrieken 254 tot 6	A-12
Zakelijke rechten op onroerende goederen ingevolge erfpacht of opstal	Rubriek 261	A-12
Goederen verworven door leasing	Rubrieken 262/3	A-13
	Rekeningen 2631 tot 2633	A-13/1 A-13/2
Subsidiebeloften en toegestane leningen	Rubriek 27	A-14
	Rekeningen 2704 tot 2756	A-14/1 A-14/2
Deelnemingen	Rubrieken 282 tot 5	A-15
Opgave van de deelnemingen		A-16
Gestorte waarborgen op meer dan 1 jaar	Rubriek 288	A-15
Voorraden	Rubriek 3	A-17
	Rekeningen 30111 tot 3014	A17/1
Vorderingen op ten hoogste 1 jaar		
Debiteuren	Rubriek 40	A-18
BTW, belastingen en taken	Rubrieken 411 tot 412	A-18
Subsidies, giften, legaten en leningen	Rubriek 413	A-18
Interesten en dividenden	Rubriek 415	A-19
Diverse vorderingen	Rubrieken 416 tot 418	A-19
Intercommunales en voorschotten	Rubrieken 419 / 461	A-19
Geldbeleggingen op ten hoogste 1 jaar	Rubriek 553	A-19
Financiële rekeningen en kasspeciën	Rubriek 55	A-19
Overlopende rekeningen en wachtrekeningen	Rubriek 490	A-20
Passiva		
Beginkapitaal	Rubriek 10	A-20
Gekapitaliseerde resultaten	Rubriek 12	A-20
Reserves	Rubriek 14	A-21
Verkregen investeringssubsidies, giften en legaten	Rubriek 15	A-21
Voorzieningen voor risico's en kosten	Rubriek 16	A-22
Evolutie van de financiële schulden	Rubriek 17	A-22
Schulden met betrekking tot belastingen, bezoldigingen en sociale lasten	Rubriek 45	A-23
Overlopende rekeningen en wachtrekeningen	Rubriek 491	A-23
Resultatenrekening		
Courante kosten	Rubrieken 61 tot 65	A-24
Uitzonderlijke kosten	Rubrieken 671 tot 673	A-25
Courante opbrengsten	Rubrieken 70 tot 75	A-26
Uitzonderlijke opbrengsten	Rubrieken 771 tot 773	A-27
Niet in de balans opgenomen rechten en verplichtingen		A-28
Waarderingsregels		A-29
Statistiekens		A-30

N.I.S. nummer 21019

Jaarrekening 2018

A-1

21. IMMATERIELE VAST ACTIVA

	Codes	Plannen en studies		TOTAAL	
		1 (rekening 2141)	2 (rekening 2142)	Opgegeven Plannen en studies (rekening 2142)	Plannen en studies (rubriek 214)
a) Aankoopwaarde	1				
Per einde vorig boekjaar	8001	970.554,40	0,00		970.554,40
Mutaties tijdens het boekjaar					
. Aankopen	8002	124.509,00			124.509,00
. Afboekingen	8003				0,00
. Overboekingen	8004	0,00	0,00		0,00
Per einde van het boekjaar	8005	1.095.063,40	0,00		1.095.063,40
e) Afschrijving	8				
Per einde vorig boekjaar	8006	435.502,78	0,00		435.502,78
Mutaties tijdens het boekjaar					
. Geboekte	8007	158.664,71	0,00		158.664,71
. Afgeboekte	8008	0,00			0,00
. Overgeboekte	8009	0,00	0,00		0,00
Per einde van het boekjaar	8010	594.167,49	0,00		594.167,49
g) Netto boekwaarde per einde boekjaar	8011	500.895,91	0,00		500.895,91

220. GRONDEN EN TERREINEN

	Codes	Totaal gronden & terreinen (rubriek 220)	
		0	
a) Aankoopwaarde	1		
Per einde vorig boekjaar.....	8012		7.859.271,48
Mutaties tijdens het boekjaar			
. Aankopen (+)	8013		0,00
. Afboekingen (-)	8014		0,00
. Overboekingen (+)(-)	8015		14.374,51
Per einde van het boekjaar.....	8016		7.873.645,99
b) Uitrusting en buitengewoon onderhoud	2		
Per einde vorig boekjaar.....	8017		8.515.931,98
Mutaties tijdens het boekjaar			
. Geboekte (+)	8018		0,00
. Afgeboekte (-)	8019		0,00
. Overgeboekte (+)(-)	8020		84.039,95
Per einde van het boekjaar.....	8021		8.599.971,93
c) Herwaardering	6		
Per einde vorig boekjaar.....	8022		3.419.512,21
Mutaties tijdens het boekjaar			
. Geboekte (+)	8023		239.878,01
. Afgeboekte (-)	8024		0,00
. Overgeboekte (+)(-)	8025		0,00
Per einde van het boekjaar.....	8026		3.659.390,22
d) Uitzonderlijke herwaardering	7		
Per einde vorig boekjaar.....	8027		0,00
Mutaties tijdens het boekjaar			
. Geboekte (+)	8028		0,00
. Afgeboekte (-)	8029		0,00
. Overgeboekte (+)(-)	8030		0,00
Per einde van het boekjaar.....	8031		0,00
f) Afschrijving op uitrusting en buitengewoon onderhoud	9		
Per einde vorig boekjaar.....	8032		4.289.740,74
Mutaties tijdens het boekjaar			
. Geboekte (+)	8033		417.372,67
. Afgeboekte (-)	8034		0,00
. Overgeboekte (+)(-)	8035		0,00
Per einde van het boekjaar.....	8036		4.707.113,41
g) Netto boekwaarde per einde boekjaar	8037		15.425.894,73

N.I.S. nummer 21019

Jaarrekening 2018

A-2/1

220. NIET-BEBOUWDE GRONDEN EN TERREINEN

	Codes	Landbouwgronden	Niet-bebouwde bouwgronden	Industrieterreinen
		1 (rekening 2201)	2 (rekening 2202)	3 (rekening 2203)
a) Aankoopwaarde	1			
Per einde vorig boekjaar	8012	0,00	3.042.089,30	0,00
Mutaties tijdens het boekjaar				
. Aankopen	8013	0,00	0,00	0,00
. Afboekingen	8014	0,00	0,00	0,00
. Overboekingen	8015	0,00	0,00	0,00
Per einde van het boekjaar	8016	0,00	3.042.089,30	0,00
b) Uitrusting en buitengewoon onderhoud	2			
Per einde vorig boekjaar	8017	0,00	0,00	0,00
Mutaties tijdens het boekjaar				
. Geboekte	8018	0,00	0,00	0,00
. Afgeboekte	8019	0,00	0,00	0,00
. Overgeboekte	8020	0,00	0,00	0,00
Per einde van het boekjaar	8021	0,00	0,00	0,00
c) Herwaardering	6			
Per einde vorig boekjaar	8022	0,00	1.203.289,98	0,00
Mutaties tijdens het boekjaar				
. Geboekte	8023	0,00	90.291,05	0,00
. Afgeboekte	8024	0,00	0,00	0,00
. Overgeboekte	8025	0,00	0,00	0,00
Per einde van het boekjaar	8026	0,00	1.293.581,03	0,00
d) Uitzonderlijke herwaardering	7			
Per einde vorig boekjaar	8027	0,00	0,00	0,00
Mutaties tijdens het boekjaar				
. Geboekte	8028	0,00	0,00	0,00
. Afgeboekte	8029	0,00	0,00	0,00
. Overgeboekte	8030	0,00	0,00	0,00
Per einde van het boekjaar	8031	0,00	0,00	0,00
f) Afschrijving op uitrusting en buitengewoon onderhoud	9			
Per einde vorig boekjaar	8032	0,00	0,00	0,00
Mutaties tijdens het boekjaar				
. Geboekte	8033	0,00	0,00	0,00
. Afgeboekte	8034	0,00	0,00	0,00
. Overgeboekte	8035	0,00	0,00	0,00
Per einde van het boekjaar	8036	0,00	0,00	0,00
g) Netto boekwaarde per einde boekjaar	8037	0,00	4.335.670,33	0,00

220. NIET-BEBOUWDE GRONDEN EN TERREINEN

	Codes	Gronden parken, tuinen, begraafplaatsen, sport...	Bosgronden en natuureservaten	Hout op stam
		4 (rekening 2205)	5 (rekening 2206)	6 (rekening 2207)
a) Aankoopwaarde	1			
Per einde vorig boekjaar.....	8012	4.418.817,28	0,00	0,00
Mutaties tijdens het boekjaar				
. Aankopen (+)	8013	0,00	0,00	0,00
. Afboekingen (-)	8014	0,00	0,00	0,00
. Overboekingen (+)(-)	8015	14.374,51	0,00	0,00
Per einde van het boekjaar.....	8016	4.433.191,79	0,00	0,00
b) Uitrusting en buitengewoon onderhoud	2			
Per einde vorig boekjaar	8017	8.387.057,12	0,00	0,00
Mutaties tijdens het boekjaar				
. Geboekte (+)	8018	0,00	0,00	0,00
. Afgeboekte (-)	8019	0,00	0,00	0,00
. Overgeboekte (+)(-)	8020	84.039,95	0,00	0,00
Per einde van het boekjaar.....	8021	8.471.097,07	0,00	0,00
c) Herwaardering	6			
Per einde vorig boekjaar	8022	2.017.180,42	0,00	
Mutaties tijdens het boekjaar				
. Geboekte (+)	8023	136.881,28	0,00	
. Afgeboekte (-)	8024	0,00	0,00	
. Overgeboekte (+)(-)	8025	0,00	0,00	
Per einde van het boekjaar.....	8026	2.154.061,70	0,00	
d) Uitzonderlijke herwaardering	7			
Per einde vorig boekjaar	8027	0,00	0,00	0,00
Mutaties tijdens het boekjaar				
. Geboekte (+)	8028	0,00	0,00	0,00
. Afgeboekte (-)	8029	0,00	0,00	0,00
. Overgeboekte (+)(-)	8030	0,00	0,00	0,00
Per einde van het boekjaar.....	8031	0,00	0,00	0,00
f) Afschrijving op uitrusting en buitengewoon onderhoud	9			
Per einde vorig boekjaar	8032	4.195.232,50	0,00	0,00
Mutaties tijdens het boekjaar				
. Geboekte (+)	8033	408.781,01	0,00	0,00
. Afgeboekte (-)	8034	0,00	0,00	0,00
. Overgeboekte (+)(-)	8035	0,00	0,00	0,00
Per einde van het boekjaar.....	8036	4.604.013,51	0,00	0,00
g) Netto boekwaarde per einde boekjaar	8037	10.454.337,05	0,00	0,00

220. NIET-BEBOUWDE GRONDEN EN TERREINEN

	Codes	Beplanting op gronden (rekening 2208)		Andere terreinen (rekening 2209)	
		7	8		
a) Aankoopwaarde	1				
Per einde vorig boekjaar.....	8012	0,00		398.364,90	
Mutaties tijdens het boekjaar					
. Aankopen (+)	8013	0,00		0,00	
. Afboekingen (-)	8014	0,00		0,00	
. Overboekingen (+)(-)	8015	0,00		0,00	
Per einde van het boekjaar.....	8016	0,00		398.364,90	
b) Uitrusting en buitengewoon onderhoud	2				
Per einde vorig boekjaar	8017	0,00		128.874,86	
Mutaties tijdens het boekjaar					
. Geboekte (+)	8018	0,00		0,00	
. Afgeboekte (-)	8019	0,00		0,00	
. Overgeboekte (+)(-)	8020	0,00		0,00	
Per einde van het boekjaar.....	8021	0,00		128.874,86	
c) Herwaardering	6				
Per einde vorig boekjaar	8022			199.041,81	
Mutaties tijdens het boekjaar					
. Geboekte (+)	8023			12.705,68	
. Afgeboekte (-)	8024			0,00	
. Overgeboekte (+)(-)	8025			0,00	
Per einde van het boekjaar.....	8026			211.747,49	
d) Uitzonderlijke herwaardering	7				
Per einde vorig boekjaar	8027	0,00		0,00	
Mutaties tijdens het boekjaar					
. Geboekte (+)	8028	0,00		0,00	
. Afgeboekte (-)	8029	0,00		0,00	
. Overgeboekte (+)(-)	8030	0,00		0,00	
Per einde van het boekjaar.....	8031	0,00		0,00	
f) Afschrijving op uitrusting en buitengewoon onderhoud	9				
Per einde vorig boekjaar	8032	0,00		94.508,24	
Mutaties tijdens het boekjaar					
. Geboekte (+)	8033	0,00		8.591,66	
. Afgeboekte (-)	8034	0,00		0,00	
. Overgeboekte (+)(-)	8035	0,00		0,00	
Per einde van het boekjaar.....	8036	0,00		103.099,90	
g) Netto boekwaarde per einde boekjaar	8037	0,00		635.887,35	

221. GEBOUWEN EN HUN GRONDEN

	Codes	Gronden van gebouwen (rubriek 2211)		Gebouwen (rubriek 2212/9)	Totaal gebouwen en hun gronden (rubriek 221)
		1	2	0	
a) Aankoopwaarde	1				
Per einde vorig boekjaar	8038	12.480.060,73	42.716.638,77		55.196.699,50
Mutaties tijdens het boekjaar					
. Aankopen	8039	0,00	0,00		0,00
. Afboekingen	8040	0,00	0,00		0,00
. Overboekingen	8041	0,00	2.755.775,34		2.755.775,34
Per einde van het boekjaar	8042	12.480.060,73	45.472.414,11		57.952.474,84
b) Uitrusting en buitengewoon onderhoud	2				
Per einde vorig boekjaar	8043	2.081.441,94	30.695.683,23		32.777.125,17
Mutaties tijdens het boekjaar					
. Geboekte	8044	0,00	0,00		0,00
. Afgeboekte	8045	0,00	0,00		0,00
. Overgeboekte	8046	6.994,71	2.687.644,00		2.694.638,71
Per einde van het boekjaar	8047	2.088.436,65	33.383.327,23		35.471.763,88
c) Herwaardering	6				
Per einde vorig boekjaar	8048	6.153.031,29	40.484.920,05		46.637.951,34
Mutaties tijdens het boekjaar					
. Geboekte	8049	396.290,14	682.904,80		1.079.194,94
. Afgeboekte	8050	0,00	0,00		0,00
. Overgeboekte	8051	0,00	0,00		0,00
Per einde van het boekjaar	8052	6.549.321,43	41.167.824,85		47.717.146,28
d) Uitzonderlijke herwaardering	7				
Per einde vorig boekjaar	8053	0,00	0,00		0,00
Mutaties tijdens het boekjaar					
. Geboekte	8054	0,00	0,00		0,00
. Afgeboekte	8055	0,00	0,00		0,00
. Overgeboekte	8056	0,00	0,00		0,00
Per einde van het boekjaar	8057	0,00	0,00		0,00
e) Afschrijving	8				
Per einde vorig boekjaar	8058		59.393.014,60		59.393.014,60
Mutaties tijdens het boekjaar					
. Geboekte	8059		3.643.676,75		3.643.676,75
. Afgeboekte	8060		0,00		0,00
. Overgeboekte	8061		0,00		0,00
Per einde van het boekjaar	8062		63.036.691,35		63.036.691,35
f) Afschrijving op uitrusting en buitengewoon onderhoud	9				
Per einde vorig boekjaar	8063	1.913.582,69	19.935.101,68		21.848.684,37
Mutaties tijdens het boekjaar					
. Geboekte	8064	18.929,90	1.355.236,72		1.374.166,62
. Afgeboekte	8065	0,00	0,00		0,00
. Overgeboekte	8066	0,00	0,00		0,00
Per einde van het boekjaar	8067	1.932.512,59	21.290.338,40		23.222.850,99
g) Netto boekwaarde per einde boekjaar	8068	19.185.306,22	35.696.536,44		54.881.842,66

N.I.S. nummer 21019

Jaarrekening 2018

A-3/1

221. GEBOUWEN EN HUN GRONDEN

	Codes	Gronden van gebouwen (rubriek 2211)		Administratieve gebouwen (rekening 2212)	Schoolgebouwen (rekening 2213)
		1	2	3	
a) Aankoopwaarde	1				
Per einde vorig boekjaar.....	8038	12.480.060,73	9.997.062,30	8.710.629,47	
Mutaties tijdens het boekjaar					
. Aankopen (+)	8039	0,00	0,00	0,00	
. Afboekingen (-)	8040	0,00	0,00	0,00	
. Overboekingen (+)(-)	8041	0,00	0,00	0,00	
Per einde van het boekjaar.....	8042	12.480.060,73	9.997.062,30	8.710.629,47	
b) Uitrusting en buitengewoon onderhoud	2				
Per einde vorig boekjaar.....	8043	2.081.441,94	4.109.897,12	6.520.190,33	
Mutaties tijdens het boekjaar					
. Geboekte (+)	8044	0,00	0,00	0,00	
. Afgeboekte (-)	8045	0,00	0,00	0,00	
. Overgeboekte (+)(-)	8046	6.994,71	56.396,03	1.574.967,77	
Per einde van het boekjaar.....	8047	2.088.436,65	4.166.293,15	8.095.158,10	
c) Herwaardering	6				
Per einde vorig boekjaar.....	8048	6.153.031,29	6.283.873,41	17.200.160,19	
Mutaties tijdens het boekjaar					
. Geboekte (+)	8049	396.290,14	43.512,68	135.685,11	
. Afgeboekte (-)	8050	0,00	0,00	0,00	
. Overgeboekte (+)(-)	8051	0,00	0,00	0,00	
Per einde van het boekjaar.....	8052	6.549.321,43	6.327.386,09	17.335.845,30	
d) Uitzonderlijke herwaardering	7				
Per einde vorig boekjaar.....	8053	0,00	0,00	0,00	
Mutaties tijdens het boekjaar					
. Geboekte (+)	8054	0,00	0,00	0,00	
. Afgeboekte (-)	8055	0,00	0,00	0,00	
. Overgeboekte (+)(-)	8056	0,00	0,00	0,00	
Per einde van het boekjaar.....	8057	0,00	0,00	0,00	
e) Afschrijving	8				
Per einde vorig boekjaar.....	8058		14.763.925,52	21.180.313,50	
Mutaties tijdens het boekjaar					
. Geboekte (+)	8059		1.560.522,87	719.365,91	
. Afgeboekte (-)	8060		0,00	0,00	
. Overgeboekte (+)(-)	8061		0,00	0,00	
Per einde van het boekjaar.....	8062		16.324.448,39	21.899.679,41	
f) Afschrijving op uitrusting en buitengewoon onderhoud	9				
Per einde vorig boekjaar.....	8063	1.913.582,69	2.486.963,83	4.258.207,19	
Mutaties tijdens het boekjaar					
. Geboekte (+)	8064	18.929,90	269.140,27	364.294,66	
. Afgeboekte (-)	8065	0,00	0,00	0,00	
. Overgeboekte (+)(-)	8066	0,00	0,00	0,00	
Per einde van het boekjaar.....	8067	1.932.512,59	2.756.104,10	4.622.501,85	
g) Netto boekwaarde per einde boekjaar	8068	19.185.306,22	1.410.189,05	7.619.451,61	

221. GEBOUWEN EN HUN GRONDEN

	Codes	Industriële- & exploitatiegebouwen		Gebouwen voor sport cultuur en eredienst	
		4	(rekening 2214)	5	(rekening 2215)
a) Aankoopwaarde	1				
Per einde vorig boekjaar.....	8038		500.921,15		14.729.856,06
Mutaties tijdens het boekjaar					
. Aankopen (+)	8039		0,00		0,00
. Afboekingen (-)	8040		0,00		0,00
. Overboekingen (+)(-)	8041		0,00		0,00
Per einde van het boekjaar.....	8042		500.921,15		14.729.856,06
b) Uitrusting en buitengewoon onderhoud	2				
Per einde vorig boekjaar.....	8043		741.573,03		13.609.099,69
Mutaties tijdens het boekjaar					
. Geboekte (+)	8044		0,00		0,00
. Afgeboekte (-)	8045		0,00		0,00
. Overgeboekte (+)(-)	8046		118.489,08		600.352,25
Per einde van het boekjaar.....	8047		860.062,11		14.209.451,94
c) Herwaardering	6				
Per einde vorig boekjaar.....	8048		1.476.305,00		9.824.210,08
Mutaties tijdens het boekjaar					
. Geboekte (+)	8049		7.760,74		290.291,15
. Afgeboekte (-)	8050		0,00		0,00
. Overgeboekte (+)(-)	8051		0,00		0,00
Per einde van het boekjaar.....	8052		1.484.065,74		10.114.501,23
d) Uitzonderlijke herwaardering	7				
Per einde vorig boekjaar.....	8053		0,00		0,00
Mutaties tijdens het boekjaar					
. Geboekte (+)	8054		0,00		0,00
. Afgeboekte (-)	8055		0,00		0,00
. Overgeboekte (+)(-)	8056		0,00		0,00
Per einde van het boekjaar.....	8057		0,00		0,00
e) Afschrijving	8				
Per einde vorig boekjaar.....	8058		1.706.658,38		14.433.461,27
Mutaties tijdens het boekjaar					
. Geboekte (+)	8059		55.665,70		896.022,84
. Afgeboekte (-)	8060		0,00		0,00
. Overgeboekte (+)(-)	8061		0,00		0,00
Per einde van het boekjaar.....	8062		1.762.324,08		15.329.484,11
f) Afschrijving op uitrusting en buitengewoon onderhoud	9				
Per einde vorig boekjaar.....	8063		483.026,21		9.613.457,56
Mutaties tijdens het boekjaar					
. Geboekte (+)	8064		32.045,69		450.488,16
. Afgeboekte (-)	8065		0,00		0,00
. Overgeboekte (+)(-)	8066		0,00		0,00
Per einde van het boekjaar.....	8067		515.071,90		10.063.945,72
g) Netto boekwaarde per einde boekjaar	8068		567.653,02		13.660.379,40

N.I.S. nummer 21019

Jaarrekening 2018

A-3/3

221. GEBOUWEN EN HUN GRONDEN

	Codes	Op de beginbal, niet-gewaard	Andere
		gebouwen & monumenten	gebouwen
		6 (rekening 2218)	7 (rekening 2219)
a) Aankoopwaarde	1		
Per einde vorig boekjaar.....	8038	0,00	8.778.169,79
Mutaties tijdens het boekjaar			
. Aankopen (+)	8039	0,00	0,00
. Afboekingen (-)	8040	0,00	0,00
. Overboekingen (+)(-)	8041	0,00	2.755.775,34
Per einde van het boekjaar.....	8042	0,00	11.533.945,13
b) Uitrusting en buitengewoon onderhoud	2		
Per einde vorig boekjaar	8043	0,00	5.714.923,06
Mutaties tijdens het boekjaar			
. Geboekte (+)	8044	0,00	0,00
. Afgeboekte (-)	8045	0,00	0,00
. Overgeboekte (+)(-)	8046	0,00	337.438,87
Per einde van het boekjaar.....	8047	0,00	6.052.361,93
c) Herwaardering	6		
Per einde vorig boekjaar	8048	0,00	5.700.371,37
Mutaties tijdens het boekjaar			
. Geboekte (+)	8049	0,00	205.655,12
. Afgeboekte (-)	8050	0,00	0,00
. Overgeboekte (+)(-)	8051	0,00	0,00
Per einde van het boekjaar.....	8052	0,00	5.906.026,49
d) Uitzonderlijke herwaardering	7		
Per einde vorig boekjaar	8053	0,00	0,00
Mutaties tijdens het boekjaar			
. Geboekte (+)	8054	0,00	0,00
. Afgeboekte (-)	8055	0,00	0,00
. Overgeboekte (+)(-)	8056	0,00	0,00
Per einde van het boekjaar.....	8057	0,00	0,00
e) Afschrijving	8		
Per einde vorig boekjaar	8058	0,00	7.308.655,93
Mutaties tijdens het boekjaar			
. Geboekte (+)	8059	0,00	412.099,43
. Afgeboekte (-)	8060	0,00	0,00
. Overgeboekte (+)(-)	8061	0,00	0,00
Per einde van het boekjaar.....	8062	0,00	7.720.755,36
f) Afschrijving op uitrusting en buitengewoon onderhoud	9		
Per einde vorig boekjaar	8063	0,00	3.093.446,89
Mutaties tijdens het boekjaar			
. Geboekte (+)	8064	0,00	239.267,94
. Afgeboekte (-)	8065	0,00	0,00
. Overgeboekte (+)(-)	8066	0,00	0,00
Per einde van het boekjaar.....	8067	0,00	3.332.714,83
g) Netto boekwaarde per einde boekjaar	8068	0,00	12.438.863,36

223. WEGEN

	Codes	Terreinen van wegen	Wegen en uitrusting	Totaal wegen
		(rubriek 2231)	(rubriek 2232/9)	(rubriek 223)
		1	2	0
a) Aankoopwaarde	1			
Per einde vorig boekjaar.....	8069	12.642.502,35	84.833.707,65	97.476.210,00
Mutaties tijdens het boekjaar				
. Aankopen (+)	8070	0,00	0,00	0,00
. Afboekingen (-)	8071	0,00	0,00	0,00
. Overboekingen (+)(-)	8072	0,00	247.878,87	247.878,87
Per einde van het boekjaar.....	8073	12.642.502,35	85.081.586,52	97.724.088,87
b) Uitrusting en buitengewoon onderhoud	2			
Per einde vorig boekjaar	8074		10.897.299,63	10.897.299,63
Mutaties tijdens het boekjaar				
. Geboekte (+)	8075		0,00	0,00
. Afgeboekte (-)	8076		0,00	0,00
. Overgeboekte (+)(-)	8077		554.962,72	554.962,72
Per einde van het boekjaar.....	8078		11.452.262,35	11.452.262,35
c) Herwaardering	6			
Per einde vorig boekjaar	8079	6.230.647,26		6.230.647,26
Mutaties tijdens het boekjaar				
. Geboekte (+)	8080	401.395,54		401.395,54
. Afgeboekte (-)	8081	0,00		0,00
. Overgeboekte (+)(-)	8082	0,00		0,00
Per einde van het boekjaar.....	8083	6.632.042,80		6.632.042,80
d) Uitzonderlijke herwaardering	7			
Per einde vorig boekjaar	8084	0,00	0,00	0,00
Mutaties tijdens het boekjaar				
. Geboekte (+)	8085	0,00	0,00	0,00
. Afgeboekte (-)	8086	0,00	0,00	0,00
. Overgeboekte (+)(-)	8087	0,00	0,00	0,00
Per einde van het boekjaar.....	8088	0,00	0,00	0,00
e) Afschrijving	8			
Per einde vorig boekjaar	8089		64.551.439,32	64.551.439,32
Mutaties tijdens het boekjaar				
. Geboekte (+)	8090		1.676.667,91	1.676.667,91
. Afgeboekte (-)	8091		0,00	0,00
. Overgeboekte (+)(-)	8092		0,00	0,00
Per einde van het boekjaar.....	8093		66.228.107,23	66.228.107,23
f) Afschrijving op uitrusting en buitengewoon onderhoud	9			
Per einde vorig boekjaar	8094		5.699.372,47	5.699.372,47
Mutaties tijdens het boekjaar				
. Geboekte (+)	8095		587.986,87	587.986,87
. Afgeboekte (-)	8096		0,00	0,00
. Overgeboekte (+)(-)	8097		0,00	0,00
Per einde van het boekjaar.....	8098		6.287.359,34	6.287.359,34
g) Netto boekwaarde per einde boekjaar	8099	19.274.545,15	24.018.382,30	43.292.927,45

N.I.S. nummer 21019

Jaarrekening 2018

A-4/1

223. WEGEN

	Codes	Terreinen van	Grondwerken en	Slijtlaag
		wegen	verharding van wegen	(rekening 2233)
		1	2	3
		(rekening 2231)	(rekening 2232)	(rekening 2233)
a) Aankoopwaarde	1			
Per einde vorig boekjaar	8069	12.642.502,35	13.901.114,57	9.174.662,61
Mutaties tijdens het boekjaar				
. Aankopen	8070	0,00	0,00	0,00
. Afboekingen	8071	0,00	0,00	0,00
. Overboekingen	8072	0,00	0,00	245.703,29
Per einde van het boekjaar	8073	12.642.502,35	13.901.114,57	9.420.365,90
b) Uitrusting en buitengewoon onderhoud	2			
Per einde vorig boekjaar	8074		5.089.745,77	
Mutaties tijdens het boekjaar				
. Geboekte	8075		0,00	
. Afgeboekte	8076		0,00	
. Overgeboekte	8077		0,00	
Per einde van het boekjaar	8078		5.089.745,77	
c) Herwaardering	6			
Per einde vorig boekjaar	8079	6.230.647,26		
Mutaties tijdens het boekjaar				
. Geboekte	8080	401.395,54		
. Afgeboekte	8081	0,00		
. Overgeboekte	8082	0,00		
Per einde van het boekjaar	8083	6.632.042,80		
d) Uitzonderlijke herwaardering	7			
Per einde vorig boekjaar	8084	0,00		
Mutaties tijdens het boekjaar				
. Geboekte	8085	0,00		
. Afgeboekte	8086	0,00		
. Overgeboekte	8087	0,00		
Per einde van het boekjaar	8088	0,00		
e) Afschrijving	8			
Per einde vorig boekjaar	8089		8.418.801,04	7.461.746,15
Mutaties tijdens het boekjaar				
. Geboekte	8090		316.486,01	596.295,24
. Afgeboekte	8091		0,00	0,00
. Overgeboekte	8092		0,00	0,00
Per einde van het boekjaar	8093		8.735.287,05	8.058.041,39
f) Afschrijving op uitrusting en buitengewoon onderhoud	9			
Per einde vorig boekjaar	8094		2.000.801,50	
Mutaties tijdens het boekjaar				
. Geboekte	8095		330.894,00	
. Afgeboekte	8096		0,00	
. Overgeboekte	8097		0,00	
Per einde van het boekjaar	8098		2.331.695,50	
g) Netto boekwaarde per einde boekjaar	8099	19.274.545,15	7.923.877,79	1.362.324,51

223. WEGEN

	Codes	Toebehoren van wegen	Riolen	Waterleidingen
		4 (rekening 2234)	5 (rekening 2235)	6 (rekening 2236)
a) Aankoopwaarde	1			
Per einde vorig boekjaar	8069	19.033.875,70	35.208.015,21	899.191,12
Mutaties tijdens het boekjaar				
. Aankopen	8070	0,00	0,00	0,00
. Afboekingen	8071	0,00	0,00	0,00
. Overboekingen	8072	2.175,58	0,00	0,00
Per einde van het boekjaar	8073	19.036.051,28	35.208.015,21	899.191,12
b) Uitrusting en buitengewoon onderhoud	2			
Per einde vorig boekjaar	8074	2.271.238,91	885.014,79	1.415,63
Mutaties tijdens het boekjaar				
. Geboekte	8075	0,00	0,00	0,00
. Afgeboekte	8076	0,00	0,00	0,00
. Overgeboekte	8077	0,00	0,00	0,00
Per einde van het boekjaar	8078	2.271.238,91	885.014,79	1.415,63
c) Herwaardering	6			
Per einde vorig boekjaar	8079			
Mutaties tijdens het boekjaar				
. Geboekte	8080			
. Afgeboekte	8081			
. Overgeboekte	8082			
Per einde van het boekjaar	8083			
d) Uitzonderlijke herwaardering	7			
Per einde vorig boekjaar	8084			
Mutaties tijdens het boekjaar				
. Geboekte	8085			
. Afgeboekte	8086			
. Overgeboekte	8087			
Per einde van het boekjaar	8088			
e) Afschrijving	8			
Per einde vorig boekjaar	8089	11.886.648,94	33.049.462,78	892.528,95
Mutaties tijdens het boekjaar				
. Geboekte	8090	520.888,54	168.386,25	832,77
. Afgeboekte	8091	0,00	0,00	0,00
. Overgeboekte	8092	0,00	0,00	0,00
Per einde van het boekjaar	8093	12.407.537,48	33.217.849,03	893.361,72
f) Afschrijving op uitrusting en buitengewoon onderhoud	9			
Per einde vorig boekjaar	8094	1.302.921,10	793.347,46	283,13
Mutaties tijdens het boekjaar				
. Geboekte	8095	100.753,91	22.380,87	94,38
. Afgeboekte	8096	0,00	0,00	0,00
. Overgeboekte	8097	0,00	0,00	0,00
Per einde van het boekjaar	8098	1.403.675,01	815.728,33	377,51
g) Netto boekwaarde per einde boekjaar	8099	7.496.077,70	2.059.452,64	6.867,52

N.I.S. nummer 21019

Jaarrekening 2018

A-4/3

223. WEGEN

	Codes	Andere nutsleidingen (rekening 2237)		Openbare verlichting (rekening 2238)		Wegbeplanting (rekening 2239)	
		7	8	8	9	9	9
a) Aankoopwaarde	1						
Per einde vorig boekjaar	8069	80.189,41		3.269.880,72		3.266.778,31	
Mutaties tijdens het boekjaar							
. Aankopen	8070	0,00		0,00		0,00	
. Afboekingen	8071	0,00		0,00		0,00	
. Overboekingen	8072	0,00		0,00		0,00	
Per einde van het boekjaar	8073	80.189,41		3.269.880,72		3.266.778,31	
b) Uitrusting en buitengewoon onderhoud	2						
Per einde vorig boekjaar	8074	500.434,71		221.436,51		1.928.013,31	
Mutaties tijdens het boekjaar							
. Geboekte	8075	0,00		0,00		0,00	
. Afgeboekte	8076	0,00		0,00		0,00	
. Overgeboekte	8077	0,00		0,00		554.962,72	
Per einde van het boekjaar	8078	500.434,71		221.436,51		2.482.976,03	
c) Herwaardering	6						
Per einde vorig boekjaar	8079						
Mutaties tijdens het boekjaar							
. Geboekte	8080						
. Afgeboekte	8081						
. Overgeboekte	8082						
Per einde van het boekjaar	8083						
d) Uitzonderlijke herwaardering	7						
Per einde vorig boekjaar	8084					0,00	
Mutaties tijdens het boekjaar							
. Geboekte	8085					0,00	
. Afgeboekte	80127					0,00	
. Overgeboekte	8087					0,00	
Per einde van het boekjaar	8088					0,00	
e) Afschrijving	8						
Per einde vorig boekjaar	8089	16.248,46		2.826.003,00			
Mutaties tijdens het boekjaar							
. Geboekte	8090	2.672,98		71.106,12			
. Afgeboekte	8091	0,00		0,00			
. Overgeboekte	8092	0,00		0,00			
Per einde van het boekjaar	8093	18.921,44		2.897.109,12			
f) Afschrijving op uitrusting en buitengewoon onderhoud	9						
Per einde vorig boekjaar	8094	500.434,71		220.186,99		881.397,58	
Mutaties tijdens het boekjaar							
. Geboekte	8095	0,00		249,90		133.613,81	
. Afgeboekte	8096	0,00		0,00		0,00	
. Overgeboekte	8097	0,00		0,00		0,00	
Per einde van het boekjaar	8098	500.434,71		220.436,89		1.015.011,39	
g) Netto boekwaarde per einde boekjaar	8099	61.267,97		373.771,22		4.734.742,95	

224. KUNSTWERKEN

	Codes	Terreinen van kunstwerken (rekening 2241)		Kunstwerken (rekening 2242)	Totaal Kunstwerken (rubriek 224)
		1	2	0	
a) Aankoopwaarde	1				
Per einde vorig boekjaar.....	8100	68.505,38		6.636.553,88	6.705.059,26
Mutaties tijdens het boekjaar					
. Aankopen (+)	8101	0,00		0,00	0,00
. Afboekingen (-)	8102	0,00		0,00	0,00
. Overboekingen (+)(-)	8103	0,00		0,00	0,00
Per einde van het boekjaar.....	8104	68.505,38		6.636.553,88	6.705.059,26
b) Uitrusting en buitengewoon onderhoud	2				
Per einde vorig boekjaar	8105			14.600,68	14.600,68
Mutaties tijdens het boekjaar					
. Geboekte (+)	8106			0,00	0,00
. Afgeboekte (-)	8107			0,00	0,00
. Overgeboekte (+)(-)	8108			0,00	0,00
Per einde van het boekjaar.....	8109			14.600,68	14.600,68
c) Herwaardering	6				
Per einde vorig boekjaar	8110	34.228,41			34.228,41
Mutaties tijdens het boekjaar					
. Geboekte (+)	8111	2.184,94			2.184,94
. Afgeboekte (-)	8112	0,00			0,00
. Overgeboekte (+)(-)	8113	0,00			0,00
Per einde van het boekjaar.....	8114	36.413,35			36.413,35
d) Uitzonderlijke herwaardering	7				
Per einde vorig boekjaar	8115	0,00			0,00
Mutaties tijdens het boekjaar					
. Geboekte (+)	8116	0,00			0,00
. Afgeboekte (-)	8117	0,00			0,00
. Overgeboekte (+)(-)	8118	0,00			0,00
Per einde van het boekjaar.....	8119	0,00			0,00
e) Afschrijving	8				
Per einde vorig boekjaar	8120			3.632.450,64	3.632.450,64
Mutaties tijdens het boekjaar					
. Geboekte (+)	8121			134.116,04	134.116,04
. Afgeboekte (-)	8122			0,00	0,00
. Overgeboekte (+)(-)	8123			0,00	0,00
Per einde van het boekjaar.....	8124			3.766.566,68	3.766.566,68
f) Afschrijving op uitrusting en buitengewoon onderhoud	9				
Per einde vorig boekjaar	8125			14.600,68	14.600,68
Mutaties tijdens het boekjaar					
. Geboekte (+)	8126			0,00	0,00
. Afgeboekte (-)	8127			0,00	0,00
. Overgeboekte (+)(-)	8128			0,00	0,00
Per einde van het boekjaar.....	8129			14.600,68	14.600,68
g) Netto boekwaarde per einde boekjaar	8130	104.918,73		2.869.987,20	2.974.905,93

226. WATERLOPEN EN WATERBEKKENS

	Codes	Terreinen v/ waterlopen en waterbekkens (rekening 2261)		Waterlopen en waterbekkens (rekening 2262)		Totaal waterlopen & waterbekkens (rubriek 226)	
		1	2	0	0		
a) Aankoopwaarde	1						
Per einde vorig boekjaar.....	8131	0,00		0,00		0,00	
Mutaties tijdens het boekjaar							
. Aankopen (+)	8132	0,00		0,00		0,00	
. Afboekingen (-)	8133	0,00		0,00		0,00	
. Overboekingen (+)(-)	8134	0,00		0,00		0,00	
Per einde van het boekjaar.....	8135	0,00		0,00		0,00	
b) Uitrusting en buitengewoon onderhoud	2						
Per einde vorig boekjaar	8136			0,00		0,00	
Mutaties tijdens het boekjaar							
. Geboekte (+)	8137			0,00		0,00	
. Afgeboekte (-)	8138			0,00		0,00	
. Overgeboekte (+)(-)	8139			0,00		0,00	
Per einde van het boekjaar.....	8140			0,00		0,00	
c) Herwaardering	6						
Per einde vorig boekjaar	8141	0,00				0,00	
Mutaties tijdens het boekjaar							
. Geboekte (+)	8142	0,00				0,00	
. Afgeboekte (-)	8143	0,00				0,00	
. Overgeboekte (+)(-)	8144	0,00				0,00	
Per einde van het boekjaar.....	8145	0,00				0,00	
d) Uitzonderlijke herwaardering	7						
Per einde vorig boekjaar	8146	0,00				0,00	
Mutaties tijdens het boekjaar							
. Geboekte (+)	8147	0,00				0,00	
. Afgeboekte (-)	8148	0,00				0,00	
. Overgeboekte (+)(-)	8149	0,00				0,00	
Per einde van het boekjaar.....	8150	0,00				0,00	
e) Afschrijving	8						
Per einde vorig boekjaar	8151			0,00		0,00	
Mutaties tijdens het boekjaar							
. Geboekte (+)	8152			0,00		0,00	
. Afgeboekte (-)	8153			0,00		0,00	
. Overgeboekte (+)(-)	8154			0,00		0,00	
Per einde van het boekjaar.....	8155			0,00		0,00	
f) Afschrijving op uitrusting en buitengewoon onderhoud	9						
Per einde vorig boekjaar	8156			0,00		0,00	
Mutaties tijdens het boekjaar							
. Geboekte (+)	8157			0,00		0,00	
. Afgeboekte (-)	8158			0,00		0,00	
. Overgeboekte (+)(-)	8159			0,00		0,00	
Per einde van het boekjaar.....	8160			0,00		0,00	
g) Netto boekwaarde per einde boekjaar	8161	0,00		0,00		0,00	

**230 tot 233. MEUBILAIR, VERKEERSIGNALISATIE, BUREAU- EN TRANSPORT-,
MATERIEEL, MACHINES, EXPLOITATIEMATERIEEL EN UITRUSTING**

	Codes		Meubilair en verkeerssignalisatie (rubriek 230)	Codes		Totaal bureaumaterieel (rubriek 231)
	O			O		
a) Aankoopwaarde	1			1		
Per einde vorig boekjaar.....	8162		6.435.734,50	8173		6.682.821,39
Mutaties tijdens het boekjaar						
. Aankopen	8163	(+)	289.710,06	8174		564.175,77
. Afboekingen	8164	(-)	0,00	8175		0,00
. Overboekingen	8165	(+)(-)	0,00	8176		0,00
Per einde van het boekjaar.....	8166		6.725.444,56	8177		7.246.997,16
e) Afschrijving	8			8		
Per einde vorig boekjaar.....	8167		5.139.763,87	8178		5.903.003,25
Mutaties tijdens het boekjaar						
. Geboekte	8168	(+)	393.071,97	8179		389.994,82
. Afgeboekte	8169	(-)	0,00	8180		0,00
. Overgeboekte	8170	(+)(-)	0,00	8181		0,00
Per einde van het boekjaar.....	8171		5.532.835,84	8182		6.292.998,07
g) Netto boekwaarde per einde boekjaar	8172		1.192.608,72	8183		953.999,09

N.I.S. nummer 21019

Jaarrekening 2018

A-7/1

230. MEUBILAIR EN VERKEERSIGNALISATIE

	Codes	Bureaumeubilair		Straatmeubilair en verkeerssignalisatie	
		1 (rekening 2301)	2 (rekening 2302)		
a) Aankoopwaarde	1				
Per einde vorig boekjaar.....	8162	2.108.899,35		2.278.517,61	
Mutaties tijdens het boekjaar					
. Aankopen (+)	8163	143.119,00		146.591,06	
. Afboekingen (-)	8164	0,00		0,00	
. Overboekingen (+)(-)	8165	0,00		0,00	
Per einde van het boekjaar.....	8166	2.252.018,35		2.425.108,67	
e) Afschrijving	8				
Per einde vorig boekjaar.....	8167	1.469.026,84		1.631.403,27	
Mutaties tijdens het boekjaar					
. Geboekte (+)	8168	150.107,55		233.980,64	
. Afgeboekte (-)	8169	0,00		0,00	
. Overgeboekte (+)(-)	8170	0,00		0,00	
Per einde van het boekjaar.....	8171	1.619.134,39		1.865.383,91	
g) Netto boekwaarde per einde boekjaar	8172	632.883,96		559.724,76	

	Codes	Ander meubilair		Totaal meubilair en verkeerssignalisatie	
		3 (rekening 2309)	0 (rubriek 230)		
a) Aankoopwaarde	1				
Per einde vorig boekjaar.....	8162	2.048.317,54		6.435.734,50	
Mutaties tijdens het boekjaar					
. Aankopen (+)	8163	0,00		289.710,06	
. Afboekingen (-)	8164	0,00		0,00	
. Overboekingen (+)(-)	8165	0,00		0,00	
Per einde van het boekjaar.....	8166	2.048.317,54		6.725.444,56	
e) Afschrijving	8				
Per einde vorig boekjaar.....	8167	2.039.333,76		5.139.763,87	
Mutaties tijdens het boekjaar					
. Geboekte (+)	8168	8.983,78		393.071,97	
. Afgeboekte (-)	8169	0,00		0,00	
. Overgeboekte (+)(-)	8170	0,00		0,00	
Per einde van het boekjaar.....	8171	2.048.317,54		5.532.835,84	
g) Netto boekwaarde per einde boekjaar	8172	0,00		1.192.608,72	

231. BUREAUMATERIEEL

	Codes	Schrijfmachines	Reproductiematerieel	Informaticamaterieel
		1 (rekening 2311)	2 (rekening 2312)	3 (rekening 2313)
a) Aankoopwaarde	1			
Per einde vorig boekjaar.....	8173	84.836,79	170.590,55	5.985.198,12
Mutaties tijdens het boekjaar				
. Aankopen (+)	8174	28.245,59	0,00	439.049,85
. Afboekingen (-)	8175	0,00	0,00	0,00
. Overboekingen (+)(-)	8176	0,00	0,00	0,00
Per einde van het boekjaar.....	8177	113.082,38	170.590,55	6.424.247,97
e) Afschrijving	8			
Per einde vorig boekjaar.....	8178	76.006,69	170.590,55	5.236.658,47
Mutaties tijdens het boekjaar				
. Geboekte (+)	8179	8.611,44	0,00	350.783,11
. Afgeboekte (-)	8180	0,00	0,00	0,00
. Overgeboekte (+)(-)	8181	0,00	0,00	0,00
Per einde van het boekjaar.....	8182	84.618,13	170.590,55	5.587.441,58
g) Netto boekwaarde per einde boekjaar	8183	28.464,25	0,00	836.806,39

	Codes	Telefoniemateriaal	Ander bureaumaterieel	Totaal bureaumaterieel
		4 (rekening 2314)	5 (rekening 2319)	0 (rubriek 231)
a) Aankoopwaarde	1			
Per einde vorig boekjaar.....	8173	78.922,87	363.273,06	6.682.821,39
Mutaties tijdens het boekjaar				
. Aankopen (+)	8174	96.880,33	0,00	564.175,77
. Afboekingen (-)	8175	0,00	0,00	0,00
. Overboekingen (+)(-)	8176	0,00	0,00	0,00
Per einde van het boekjaar.....	8177	175.803,20	363.273,06	7.246.997,16
e) Afschrijving	8			
Per einde vorig boekjaar.....	8178	56.474,48	363.273,06	5.903.003,25
Mutaties tijdens het boekjaar				
. Geboekte (+)	8179	30.600,27	0,00	389.994,82
. Afgeboekte (-)	8180	0,00	0,00	0,00
. Overgeboekte (+)(-)	8181	0,00	0,00	0,00
Per einde van het boekjaar.....	8182	87.074,75	363.273,06	6.292.998,07
g) Netto boekwaarde per einde boekjaar	8183	88.728,45	0,00	953.999,09

N.I.S. nummer 21019

Jaarrekening 2018

A-8

**230 tot 233. MEUBILAIR, VERKEERSSIGNALISATIE, BUREAU- EN TRANSPORT-,
MATERIEEL, MACHINES, EXPLOITATIEMATERIEEL EN UITRUSTING**

	Codes		Totaal	Codes		Exploitiematerieel	Codes		Totaal
		o	transportmaterieel (rubriek 232)		o	& uitrusting (rubriek 233)		o	(230/3)
a) Aankoopwaarde		1			1			1	
Per einde vorig boekjaar.....	8184		3.643.776,62	8205		4.216.206,68	8226		20.978.539,19
Mutaties tijdens het boekjaar									
. Aankopen	8185	(+)	365.417,71	8206		390.138,27	8227		1.609.441,81
. Afboekingen	8186	(-)	0,00	8207		0,00	8228		0,00
. Overboekingen	8187	(+)(-)	-15.607,34	8208		0,00	8229		-15.607,34
Per einde van het boekjaar.....	8188		3.993.586,99	8209		4.606.344,95	8230		22.572.373,66
b) Uitrusting en buitengewoon onderhoud		2			2			2	
Per einde vorig boekjaar.....	8189		187.039,53	8210		45.644,43	8231		232.683,96
Mutaties tijdens het boekjaar									
. Geboekte	8190	(+)	24.187,90	8211		0,00	8232		24.187,90
. Afgeboekte	8191	(-)	0,00	8212		0,00	8233		0,00
. Overgeboekte	8192	(+)(-)	0,00	8213		0,00	8234		0,00
Per einde van het boekjaar.....	8193		211.227,43	8214		45.644,43	8235		256.871,86
e) Afschrijving		8			8			8	
Per einde vorig boekjaar.....	8194		2.647.763,39	8215		3.155.524,37	8236		16.846.054,88
Mutaties tijdens het boekjaar									
. Geboekte	8195	(+)	250.539,29	8216		237.358,85	8237		1.270.964,93
. Afgeboekte	8196	(-)	0,00	8217		0,00	8238		0,00
. Overgeboekte	8197	(+)(-)	0,00	8218		0,00	8239		0,00
Per einde van het boekjaar.....	8198		2.898.302,68	8219		3.392.883,22	8240		18.117.019,81
f) Afschrijving op uitrusting en buitengewoon onderhoud		9			9			9	
Per einde vorig boekjaar.....	8199		178.787,25	8220		43.872,50	8241		222.659,75
Mutaties tijdens het boekjaar									
. Geboekte	8200	(+)	7.549,75	8221		885,97	8242		8.435,72
. Afgeboekte	8201	(-)	0,00	8222		0,00	8243		0,00
. Overgeboekte	8202	(+)(-)	0,00	8223		0,00	8244		0,00
Per einde van het boekjaar.....	8203		186.337,00	8224		44.758,47	8245		231.095,47
g) Netto boekwaarde per einde boekjaar	8204		1.120.174,74	8225		1.214.347,69	8246		4.481.130,24

232. TRANSPORTMATERIEEL

	Codes	Fietsen brom- en motorfietsen (rekening 2321)	Auto's en bestelwagens (rekening 2322)	Vrachtwagens (rekening 2323)
		1	2	3
a) Aankoopwaarde				
Per einde vorig boekjaar.....	8184	18.250,86	1.140.898,07	1.844.519,96
Mutaties tijdens het boekjaar				
. Aankopen (+)	8185	3.998,94	47.500,00	313.918,77
. Afboekingen (-)	8186	0,00	0,00	0,00
. Overboekingen (+)(-)	8187	0,00	-15.607,34	0,00
Per einde van het boekjaar.....	8188	22.249,80	1.172.790,73	2.158.438,73
b) Uitrusting en buitengewoon onderhoud				
Per einde vorig boekjaar	8189		86.129,29	50.073,08
Mutaties tijdens het boekjaar				
. Geboekte (+)	8190		0,00	24.187,90
. Afgeboekte (-)	8191		0,00	0,00
. Overgeboekte (+)(-)	8192		0,00	0,00
Per einde van het boekjaar.....	8193		86.129,29	74.260,98
e) Afschrijving				
Per einde vorig boekjaar	8194	10.674,76	959.321,71	1.037.659,19
Mutaties tijdens het boekjaar				
. Geboekte (+)	8195	2.693,82	62.413,15	185.432,32
. Afgeboekte (-)	8196	0,00	0,00	0,00
. Overgeboekte (+)(-)	8197	0,00	0,00	0,00
Per einde van het boekjaar.....	8198	13.368,58	1.021.734,86	1.223.091,51
f) Afschrijving op uitrusting en buitengewoon onderhoud				
Per einde vorig boekjaar	8199		77.877,01	50.073,08
Mutaties tijdens het boekjaar				
. Geboekte (+)	8200		2.712,17	4.837,58
. Afgeboekte (-)	8201		0,00	0,00
. Overgeboekte (+)(-)	8202		0,00	0,00
Per einde van het boekjaar.....	8203		80.589,18	54.910,66
g) Netto boekwaarde per einde boekjaar	8204	8.881,22	156.595,98	954.697,54

N.I.S. nummer 21019

Jaarrekening 2018

A-8/2

232. TRANSPORTMATERIEEL

	Codes	Speciale- en	Totaal
		andere voertuigen (compte 2329)	transportmaterieel (rubriek 232)
	4	0	
a) Aankoopwaarde	1		
Per einde vorig boekjaar.....	8184	640.107,73	3.643.776,62
Mutaties tijdens het boekjaar			
. Aankopen (+)	8185	0,00	365.417,71
. Afboekingen (-)	8186	0,00	0,00
. Overboekingen (+)(-)	8187	0,00	-15.607,34
Per einde van het boekjaar.....	8188	640.107,73	3.993.586,99
b) Uitrusting en buitengewoon onderhoud	2		
Per einde vorig boekjaar.....	8189	50.837,16	187.039,53
Mutaties tijdens het boekjaar			
. Geboekte (+)	8190	0,00	24.187,90
. Afgeboekte (-)	8191	0,00	0,00
. Overgeboekte (+)(-)	8192	0,00	0,00
Per einde van het boekjaar.....	8193	50.837,16	211.227,43
e) Afschrijving	8		
Per einde vorig boekjaar.....	8194	640.107,73	2.647.763,39
Mutaties tijdens het boekjaar			
. Geboekte (+)	8195	0,00	250.539,29
. Afgeboekte (-)	8196	0,00	0,00
. Overgeboekte (+)(-)	8197	0,00	0,00
Per einde van het boekjaar.....	8198	640.107,73	2.898.302,68
f) Afschrijving op uitrusting en buitengewoon onderhoud	9		
Per einde vorig boekjaar.....	8199	50.837,16	178.787,25
Mutaties tijdens het boekjaar			
. Geboekte (+)	8200	0,00	7.549,75
. Afgeboekte (-)	8201	0,00	0,00
. Overgeboekte (+)(-)	8202	0,00	0,00
Per einde van het boekjaar.....	8203	50.837,16	186.337,00
g) Netto boekwaarde per einde boekjaar	8204	0,00	1.120.174,74

233. MACHINES, EXPLOTATIEMATERIEEL EN UITRUSTING

	Codes	<i>Machines & exploitatiematerieel</i>		<i>Allerlei materieel</i>		Totaal machines, ex- ploitatie-mat. & allerlei (rubriek 233)
		1 <i>(rekening 2330)</i>	2 <i>(rekening 2339)</i>	0		
a) Aankoopwaarde	1					
Per einde vorig boekjaar.....	8205	4.142.961,46		73.245,22		4.216.206,68
Mutaties tijdens het boekjaar						
. Aankopen (+)	8206	356.011,32		34.126,95		390.138,27
. Afboekingen (-)	8207	0,00		0,00		0,00
. Overboekingen (+)(-)	8208	0,00		0,00		0,00
Per einde van het boekjaar.....	8209	4.498.972,78		107.372,17		4.606.344,95
b) Uitrusting en buitengewoon onderhoud	2					
Per einde vorig boekjaar	8210	45.644,43				45.644,43
Mutaties tijdens het boekjaar						
. Geboekte (+)	8211	0,00				0,00
. Afgeboekte (-)	8212	0,00				0,00
. Overgeboekte (+)(-)	8213	0,00				0,00
Per einde van het boekjaar.....	8214	45.644,43				45.644,43
e) Afschrijving	8					
Per einde vorig boekjaar	8215	3.088.800,61		66.723,76		3.155.524,37
Mutaties tijdens het boekjaar						
. Geboekte (+)	8216	227.305,37		10.053,48		237.358,85
. Afgeboekte (-)	8217	0,00		0,00		0,00
. Overgeboekte (+)(-)	8218	0,00		0,00		0,00
Per einde van het boekjaar.....	8219	3.316.105,98		76.777,24		3.392.883,22
f) Afschrijving op uitrusting en buitengewoon onderhoud	9					
Per einde vorig boekjaar	8220	43.872,50				43.872,50
Mutaties tijdens het boekjaar						
. Geboekte (+)	8221	885,97				885,97
. Afgeboekte (-)	8222	0,00				0,00
. Overgeboekte (+)(-)	8223	0,00				0,00
Per einde van het boekjaar.....	8224	44.758,47				44.758,47
g) Netto boekwaarde per einde boekjaar	8225	1.183.752,76		30.594,93		1.214.347,69

N.I.S. nummer 21019

Jaarrekening 2018

A-9

234. ALLERLEI ROEREND PATRIMONIUM

	Codes	Kunstpatrimonium		Veestapel	
		1 (rekening 2340)	2 (rekening 2341)		
a) Aankoopwaarde					
Per einde vorig boekjaar.....	8247	469.162,04		0,00	
Mutaties tijdens het boekjaar					
. Aankopen (+)	8248	0,00		0,00	
. Afboekingen (-)	8249	0,00		0,00	
. Overboekingen (+)(-)	8250	0,00		0,00	
Per einde van het boekjaar.....	8251	469.162,04		0,00	
d) Uitzonderlijke herwaardering					
Per einde vorig boekjaar.....	8252	0,00			
Mutaties tijdens het boekjaar					
. Geboekte (+)	8253	0,00			
. Afgeboekte (-)	8254	0,00			
. Overgeboekte (+)(-)	8255	0,00			
Per einde van het boekjaar.....	8256	0,00			
e) Afschrijving					
Per einde vorig boekjaar.....	8257			0,00	
Mutaties tijdens het boekjaar					
. Geboekte (+)	8258			0,00	
. Afgeboekte (-)	8259			0,00	
. Overgeboekte (+)(-)	8260			0,00	
Per einde van het boekjaar.....	8261			0,00	
g) Netto boekwaarde per einde boekjaar	8262	469.162,04		0,00	

	Codes	Andere roerende investeringen		Totaal allerlei roerend patrimonium	
		3 (rekening 2349)	0 (rubriek 234)		
a) Aankoopwaarde					
Per einde vorig boekjaar.....	8247	592.846,85		1.062.008,89	
Mutaties tijdens het boekjaar					
. Aankopen (+)	8248	15.772,82		15.772,82	
. Afboekingen (-)	8249	0,00		0,00	
. Overboekingen (+)(-)	8250	0,00		0,00	
Per einde van het boekjaar.....	8251	608.619,67		1.077.781,71	
d) Uitzonderlijke herwaardering					
Per einde vorig boekjaar.....	8252			0,00	
Mutaties tijdens het boekjaar					
. Geboekte (+)	8253			0,00	
. Afgeboekte (-)	8254			0,00	
. Overgeboekte (+)(-)	8255			0,00	
Per einde van het boekjaar.....	8256			0,00	
e) Afschrijving					
Per einde vorig boekjaar.....	8257	592.846,85		592.846,85	
Mutaties tijdens het boekjaar					
. Geboekte (+)	8258	15.772,82		15.772,82	
. Afgeboekte (-)	8259	0,00		0,00	
. Overgeboekte (+)(-)	8260	0,00		0,00	
Per einde van het boekjaar.....	8261	608.619,67		608.619,67	
g) Netto boekwaarde per einde boekjaar	8262	0,00		469.162,04	

24. VERWERVING VAN EN WERKEN AAN VASTE ACTIVA IN UITVOERING

	Codes	Aankoop van en werken aan	Aankoop van en werken aan	Vegen- en infrastructuurwerk
		gronden in uitvoering 1 (rekening 2401)	gebouwen in uitvoering 2 (rekening 2402)	in uitvoering 3 (rekening 2403)
a) Aankoopwaarde	1			
Per einde vorig boekjaar.....	8263	746.121,49	4.263.634,79	4.877.913,36
Mutaties tijdens het boekjaar				
. Aankopen (+)	8264	666.454,38	5.924.564,85	2.231.055,68
. Afboekingen (-)	8265			
. Overboekingen (+)(-)	8266	-660.371,89	-5.443.419,34	-247.878,87
g) Netto boekwaarde per einde boekjaar	8267	752.203,98	4.744.780,30	6.861.090,17

	Codes	Plannen en studies in	Totaal
		uitvoering 4 (rekening 2404)	0 (rubriek 24)
a) Aankoopwaarde	1		
Per einde vorig boekjaar.....	8263	320.367,50	10.208.037,14
Mutaties tijdens het boekjaar			
. Aankopen (+)	8264	36.597,06	8.858.671,97
. Afboekingen (-)	8265		
. Overboekingen (+)(-)	8266	-124.509,00	-6.476.179,10
g) Netto boekwaarde per einde boekjaar	8267	232.455,56	12.590.530,01

N.I.S. nummer 21019

Jaarrekening 2018

A-11

251. INVESTERINGSSUBSIDIES IN KAPITAAL AAN PRIVE-ONDERNEMINGEN

	Codes	Investeringssubs. & giften privé- ondernemingen (rubriek 251)
		0
Per einde vorig boekjaar (2511/2513).....	8268	12.792,51
Mutaties tijdens het boekjaar		
. Toegestane investeringssubsidies (+)	8269	0,00
. Geboekte afschrijvingen..... (-)	8270	-2.132,09
. Overboekingen (+)(-)	8271	0,00
g) Netto boekwaarde per einde boekjaar	8272	10.660,42

252. INVESTERINGSSUBSIDIES IN KAPITAAL AAN GEZINNEN, VZW'S EN ANDERE ORGANISMEN

	Codes	Investeringssubs. aan gezinnen v.z.w.'s & andere organismen (rubriek 252)
		0
Per einde vorig boekjaar.....	8273	0,00
Mutaties tijdens het boekjaar		
. Toegestane investeringssubsidies (+)	8274	0,00
. Geboekte afschrijvingen..... (-)	8275	0,00
. Overboekingen (+)(-)	8276	0,00
g) Netto boekwaarde per einde boekjaar	8277	0,00

251. INVESTERINGSSUBSIDIES EN GIFTEN AAN PRIVE-ONDERNEMINGEN

	Codes	Investeringsub.in	Subsidies o.v.v. patri-
		kapitaal aan privé- ondernemingen (rubriek 2511)	moniale goederen aan privé-ondernem. (rubriek 2513)
		1	2
Per einde vorig boekjaar (2511/2513).....	8268	12.792,51	0,00
Mutaties tijdens het boekjaar			
. Toegestane investeringssubsidies	8269	0,00	0,00
. Geboekte afschrijvingen..... (-)	8270	-2.132,09	0,00
. Overboekingen	8271	0,00	0,00
Netto boekwaarde per einde boekjaar	8272	10.660,42	0,00

**252. INVESTERINGSSUBSIDIES EN GIFTEN AAN GEZINNEN, V.Z.W.'S
EN ANDERE ORGANISMEN**

	Codes	Investeringsubsidies	Investeringsubsidies in
		in kapitaal aan gezinnen (rekening 2521)	kapitaal aan V.Z.W.'s (rekening 2522)
		1	2
Per einde vorig boekjaar (2521/2523).....	8273	0,00	0,00
Mutaties tijdens het boekjaar			
. Toegestane investeringssubsidies	8274	0,00	0,00
. Geboekte afschrijvingen..... (-)	8275	0,00	0,00
. Overboekingen	8276	0,00	0,00
Netto boekwaarde per einde boekjaar	8277	0,00	0,00

	Codes	Investeringsubsidies	Invest. sub. o.v.v. patrim.
		in kapitaal aan andere organismen (rekening 2523)	goederen gezinnen, VZW's en andere org. (rekening 2528)
		3	4
Per einde vorig boekjaar(2523/2528).....	8273	0,00	0,00
Mutaties tijdens het boekjaar			
. Toegestane investeringssubsidies	8274	0,00	0,00
. Geboekte afschrijvingen..... (-)	8275	0,00	0,00
. Overboekingen	8276	0,00	0,00
g) Netto boekwaarde per einde boekjaar	8277	0,00	0,00

N.I.S. nummer 21019

Jaarrekening 2018

A-12

254. INVESTERINGSSUBSIDIES EN GIFTEN AAN DE HOGERE OVERHEDEN

	Codes	Investeringssubs. in	Investeringssubs. & giften	Investeringssubsidies &
		kapitaal aan de hogere overheden (rekening 2541)	o.v.v. patrimoniale goederen aan hog. ov. (rekening 2543)	giften aan de hogere overheden (rubriek 254)
		1	2	0
Per einde vorig boekjaar.....	8278	0,00	0,00	0,00
Mutaties tijdens het boekjaar				
. Toegestane investeringssubsidies (+)	8279	0,00	0,00	0,00
. Geboekte afschrijvingen..... (-)	8280	0,00	0,00	0,00
. Overboekingen (+)(-)	8281	0,00	0,00	0,00
Netto boekwaarde per einde boekjaar	8282	0,00	0,00	0,00

256. INVESTERINGSSUBSIDIES EN GIFTEN AAN ANDERE OVERHEIDSINTELLINGEN

	Codes	Investeringssubs. In	Invest. subs. & giften	Investeringssubsidies
		kapitaal aan andere overheidsinstellingen (rekening 2561)	o.v.v. patr. goed. aan andere overheidsinst. (rekening 2563)	aan andere overheidsinstellingen (rubriek 256)
		1	2	0
Per einde vorig boekjaar.....	8283	5.652.528,68	0,00	5.652.528,68
Mutaties tijdens het boekjaar				
. Toegestane investeringssubsidies (+)	8284	379.348,45	0,00	379.348,45
. Geboekte afschrijvingen..... (-)	8285	-803.044,33	0,00	-803.044,33
. Overboekingen (+)(-)	8286	0,00	0,00	0,00
Netto boekwaarde per einde boekjaar	8287	5.228.832,80	0,00	5.228.832,80

261. ZAKELIJKE RECHTEN OP ONROERENDE GOEDEREN INGEVOLGE ERFPACHT OF OPSTAL

	Codes	Zakelijke rechten op
		onroer. goed. ingev. erfacht of opstal (rubriek 261)
		0
a) Aanschaffingswaarde	1	
Per einde vorig boekjaar.....	8288	0,00
Mutaties tijdens het boekjaar		
. Aanschaffingen (+)	8289	0,00
. Uitgeboekt (-)	8290	0,00
. Overdacht van een post (+)(-)	8291	0,00
Per einde van het boekjaar	8292	0,00
e) Afschrijving	8	
Per einde vorig boekjaar.....	8293	0,00
Mutaties tijdens het boekjaar		
. Geboekte (+)	8294	0,00
. Uitgeboekte (-)	8295	0,00
. Overgeboekte (+)(-)	8296	0,00
Per einde van het boekjaar	8297	0,00
g) Netto boekwaarde per einde boekjaar	8298	0,00

262-3. ONROERENDE- EN ROERENDE GOEDEREN IN LEASING

	Codes	Totaal	
		0 (rubriek 262/3)	1 Onroerende goederen in leasing (rekening 2621)
a) Aankoopwaarde	1		
Per einde vorig boekjaar.....	8299	0,00	0,00
Mutaties tijdens het boekjaar			
. Aankopen (+)	8300	0,00	0,00
. Afboekingen (-)	8301	0,00	0,00
. Overboekingen (+)(-)	8302	0,00	0,00
Per einde van het boekjaar	8303	0,00	0,00
c) Herwaardering	6		
Per einde vorig boekjaar.....	8304	0,00	0,00
Mutaties tijdens het boekjaar			
. Geboekte herwaardering (+)	8305	0,00	0,00
. Afgeboekte (-)	8306	0,00	0,00
. Overgeboekte (+)(-)	8307	0,00	0,00
Per einde van het boekjaar	8308	0,00	0,00
d) Uitzonderlijke herwaardering	7		
Per einde vorig boekjaar.....	8309	0,00	0,00
Mutaties tijdens het boekjaar			
. Geboekte herwaardering (+)	8310	0,00	0,00
. Afgeboekte (-)	8311	0,00	0,00
. Overgeboekte (+)(-)	8312	0,00	0,00
Per einde van het boekjaar	8313	0,00	0,00
e) Afschrijving	8		
Per einde vorig boekjaar.....	8314	0,00	0,00
Mutaties tijdens het boekjaar			
. Geboekte (+)	8315	0,00	0,00
. Afgeboekte (-)	8316	0,00	0,00
. Overgeboekte (+)(-)	8317	0,00	0,00
Per einde van het boekjaar	8318	0,00	0,00
g) Netto boekwaarde per einde boekjaar	8319	0,00	0,00

N.I.S. nummer 21019

Jaarrekening 2018

A-13/1

262-3. ONROERENDE- EN ROERENDE GOEDEREN IN LEASING

	Codes	Meubilair in leasing	Bureaumaterieel
		2 (rekening 2630)	3 (rekening 2631)
a) Aankoopwaarde	1		
Per einde vorig boekjaar	8299	0,00	0,00
Mutaties tijdens het boekjaar			
. Aankopen	8300	0,00	0,00
. Afboekingen	8301	0,00	0,00
. Overboekingen	8302	0,00	0,00
Per einde van het boekjaar	8303	0,00	0,00
c) Herwaardering	6		
Per einde vorig boekjaar	8304		
Mutaties tijdens het boekjaar			
. Geboekte herwaardering	8305		
. Afgeboekte	8306		
. Overgeboekte	8307		
Per einde van het boekjaar	8308		
d) Uitzonderlijke herwaardering	7		
Per einde vorig boekjaar	8309		
Mutaties tijdens het boekjaar			
. Geboekte herwaardering	8310		
. Afgeboekte	8311		
. Overgeboekte	8312		
Per einde van het boekjaar	8313		
e) Afschrijving	8		
Per einde vorig boekjaar	8314	0,00	0,00
Mutaties tijdens het boekjaar			
. Geboekte	8315	0,00	0,00
. Afgeboekte	8316	0,00	0,00
. Overgeboekte	8317	0,00	0,00
Per einde van het boekjaar	8318	0,00	0,00
g) Netto boekwaarde per einde boekjaar	8319	0,00	0,00

262-3. ONROERENDE- EN ROERENDE GOEDEREN IN LEASING

	Codes	Transportmaterieel	Exploitiatiematerieel	Kunstpatrimonium
		in leasing (rekening 2632)	in leasing (rekening 2633)	in leasing (rekening 2634)
		4	5	6
a) Aankoopwaarde	1			
Per einde vorig boekjaar	8299	0,00	0,00	0,00
Mutaties tijdens het boekjaar				
. Aankopen	8300	0,00	0,00	0,00
. Afboekingen	8301	0,00	0,00	0,00
. Overboekingen	8302	0,00	0,00	0,00
Per einde van het boekjaar	8303	0,00	0,00	0,00
c) Herwaardering	6			
Per einde vorig boekjaar	8304			
Mutaties tijdens het boekjaar				
. Geboekte herwaardering	8305			
. Afgeboekte	8306			
. Overgeboekte	8307			
Per einde van het boekjaar	8308			
d) Uitzonderlijke herwaardering	7			
Per einde vorig boekjaar	8309			0,00
Mutaties tijdens het boekjaar				
. Geboekte herwaardering	8310			0,00
. Afgeboekte	8311			0,00
. Overgeboekte	8312			0,00
Per einde van het boekjaar	8313			
e) Afschrijving	8			
Per einde vorig boekjaar	8314	0,00	0,00	
Mutaties tijdens het boekjaar				
. Geboekte	8315	0,00	0,00	
. Afgeboekte	8316	0,00	0,00	
. Overgeboekte	8317	0,00	0,00	
Per einde van het boekjaar	8318	0,00	0,00	
g) Netto boekwaarde per einde boekjaar	8319	0,00	0,00	0,00

N.I.S. nummer 21019

Jaarrekening 2018

A-14

**27. SUBSIDIEBELOFTEN, TOEGESTANE LENINGEN EN DIVERSE
VORDERINGEN OP L T**

	Codes	Investeringsubsidies beloofd door overheidsinstellingen
		O (rubriek 270)
SUBSIDIES IN KAPITAAL BELOOFD	1	
Per einde vorig boekjaar.....	8320	3.705.249,69
Mutaties tijdens het boekjaar	5	
. Nieuwe toezeggingen..... (+)	8321	1.043.037,23
. Ontvangen..... (-)	8322	-1.619.471,89
. Onwaarden..... (-)	8323	-52.028,87
. Andere..... (+)(-)	8324	-530.681,41
	8325	2.546.104,75

	Codes	Toegestane leningen Totaal
		O (rubriek 275)
Toegestane leningen		
Per einde vorig boekjaar.....	8326	0,00
Mutaties tijdens het boekjaar	1	
Nieuw toegestane leningen..... (+)	8327	0,00
Terugbetaling..... (-)	5 8328	0,00
Waardevermindering van leningen..... (-)	9 8329	0,00
g) Netto boekwaarde per einde boekjaar	8330	0,00

	Codes	Diverse vorderingen op lange termijn
		O (rubriek 274)
Diverse vorderingen op lange termijn		
Per einde vorig boekjaar.....	8331	0,00
Mutaties tijdens het boekjaar	0	
Vermeerdering..... (+)	8332	0,00
Vermindering..... (-)	5 8333	0,00
g) Netto boekwaarde per einde boekjaar	9 8334	0,00

270. INVESTERINGSSUBSIDIES BELOOFD DOOR OVERHEIDSINSTELLINGEN

	Codes	Subsidies in kapitaal beloofd door de hogere overheden (rekening 2704)	Subsidies o.v.v. terug- betaling van aflossingen van leningen (rekening 2705)	Subsidies in kapitaal beloofd door andere overheidsinstellingen (rekening 2706)
		1	2	3
INVESTERINGSSUBSIDIES BELOOFD DOOR HOGERE OVE	1			
Per einde vorig boekjaar.....	8320	3.212.549,69	0,00	492.700,00
Mutaties tijdens het boekjaar	5			
. Nieuwe toezeggingen (+)	8321	1.043.037,23	0,00	0,00
. Ontvangen (-)	8322	-1.526.771,89	0,00	-92.700,00
. Onwaarden (-)	8323	-52.028,87	0,00	0,00
. Andere (+)(-)	8324	-530.681,41	0,00	0,00
g) Netto boekwaarde per einde boekjaar	8325	2.146.104,75	0,00	400.000,00

N.I.S. nummer 21019

Jaarrekening 2018

A-14/2

275. TOEGESTANE LENINGEN

	Codes	Leningen aan ondernemingen (rekening 2751)		Leningen aan gezinnen en V.Z.W.'s (rekening 2752)	
		1	2	2	2
Leningen					
Per einde vorig boekjaar.....	8326	0,00		0,00	
Mutaties tijdens het boekjaar					
	1				
. Nieuwe toezeggingen (+)	8327	0,00		0,00	
	5				
. Aflossingen (-)	8328	0,00		0,00	
	9				
. Waardevermindering (-)	8329	0,00		0,00	
g) Netto boekwaarde per einde boekjaar	8330	0,00		0,00	

	Codes	Leningen aan de hogere overheden (rekening 2754)		Leningen aan andere overheidsinstellingen (rekening 2756)	
		3	4	4	4
Leningen					
Per einde vorig boekjaar.....	8326	0,00		0,00	
Mutaties tijdens het boekjaar					
	1				
. Nieuwe toezeggingen (+)	8327	0,00		0,00	
	5				
. Aflossingen (-)	8328	0,00		0,00	
	9				
. Waardevermindering (-)	8329	0,00		0,00	
g) Netto boekwaarde per einde boekjaar	8330	0,00		0,00	

282. DEELNEMINGEN IN ONDERNEMINGEN

	Codes	Deelnemingen in over- heidsondernemingen (rekening 2821)		Deelnemingen in privé-ondernemingen (rekening 2822)		Totaal (rubriek 282)	
		1		2		0	
a) Aankoopwaarde van de deelneming		1					
Per einde vorig boekjaar.....	8335		4.357.686,58		2.158.767,98		6.516.454,56
Mutaties tijdens het boekjaar							
Nieuwe inschrijvingen..... (+)	8336		572.950,32		177.752,31		750.702,63
Uitschrijvingen..... (-)	8337		0,00		-247,90		-247,90
Overboekingen..... (+)(-)	8338						
Per einde vorig boekjaar.....	8339		4.930.636,90		2.336.272,39		7.266.909,29
Nog te storten bedragen		2					
Per einde vorig boekjaar.....	8340		34.506,56		25.024,23		59.530,79
Mutaties tijdens het boekjaar							
Nieuwe inschrijvingen..... (+)	8341		572.950,32		177.752,31		750.702,63
Aanvullende volstortingen..... (-)	8342		0,00		-1.859,20		-1.859,20
Per einde van het boekjaar.....	8343		607.456,88		200.917,34		808.374,22
g) Netto boekwaarde per einde boekjaar	8344		4.323.180,02		2.135.355,05		6.458.535,07

285. VASTRENTENDE EFFECTEN

	Codes	Totaal vastrentende effecten (rubriek 285)	
		0	
a) Aankoopwaarde van de effecten		1	
Per einde vorig boekjaar.....	8345		11.974,82
Mutaties tijdens het boekjaar			
Nieuwe inschrijvingen..... (+)	8346		0,00
Uitschrijvingen..... (-)	8347		0,00
Overboekingen..... (+)(-)	8348		
Per einde van het boekjaar	8349		11.974,82

288. WAARBORGEN OP MEER DAN 1 JAAR GESTORT IN SPECIEN

	Codes	Waarborgen op meer dan 1 jaar (rubriek 288)	
		0	
Per einde vorig boekjaar.....	8350		0,00
Mutaties tijdens het boekjaar			
. Nieuwe ontvangsten..... (+)	8351		0,00
. Terugbetalingen..... (-)	8352		0,00
Per einde van het boekjaar	8353		0,00

BIJLAGE

3. VOORRADEN

	Codes	TOTAAL
		VOORRADEN (rubriek 301)
Vorraden	1	
Per einde vorig boekjaar.....	8354	0,00
Mutaties tijdens het boekjaar		
. Aankopen (Rekeningen klasse 6) (+)	8355	0,00
TOTAAL	8356	0,00
. Voorraden 31/12	8357	0,00
verbruik tijdens het boekjaar.....	8358	0,00
Geboekte waardevermindering op voorraden		
Per einde vorig boekjaar.....	8359	0,00
Mutaties tijdens het boekjaar		
. Toevoeging tijdens boekjaar..... (+)	8360	0,00
. Terugname tijdens boekjaar..... (-)	8361	0,00
. Geboekte waardevermindering..... (-)	8362	0,00
Per einde van het boekjaar	8363	0,00

NOTA :

De bewegingen in de waardeverminderingen worden nooit gecompenseerd met de waarde van de leveringen beheerd in voorraad.

Er wordt altijd een duidelijk onderscheid gemaakt in de rekeningen betreffende hun aanschaffingswaarde.

De voorraad moet evenwel voor zijn waarde, na waardevermindering, verschijnen op de balans.

BIJLAGE

3. VOORRADEN

	Codes	Voorraad van	Voorraad van tech-	Voorraad van benodig-
		kantoorbenodigdheden	nische benodigdheden	heden voor gebouwen
		1 (rekening 30111)	2 (rekening 30112)	3 (rekening 30113)
Voorraden	1			
Per einde vorig boekjaar.....	8354	0,00	0,00	0,00
Mutaties tijdens het boekjaar				
. Aankopen (Rekeningen Klasse 6) (+)	8355	0,00	0,00	0,00
. TOTAAL	8356	0,00	0,00	0,00
. Voorraden 31/12	8357	0,00	0,00	0,00
Verbruik tijdens het boekjaar.....	8358	0,00	0,00	0,00
Geboekte waardevermindering op voorraden				
Per einde vorig boekjaar.....	8359	0,00	0,00	0,00
Mutaties tijdens het boekjaar				
. Toevoeging tijdens boekjaar..... (+)	8360	0,00	0,00	0,00
. Terugname tijdens boekjaar..... (-)	8361	0,00	0,00	0,00
. Geboekte waardevermindering..... (-)	8362	0,00	0,00	0,00
Per einde vorig boekjaar	8363	0,00	0,00	0,00

	Codes	Voorraad van	Voorraad van	Voorraad van
		benodigdheden	benodigdheden	goederen bestemd
		voor voertuigen	voor wegen	voor verkoop
		4 (rekening 30115)	5 (rekening 30117)	6 (rekening 30140)
Voorraden	1			
Per einde vorig boekjaar.....	8354	0,00	0,00	0,00
Mutaties tijdens het boekjaar				
. Aankopen (Rekeningen klasse 6) (+)	8355	0,00	0,00	0,00
. TOTAAL	8356	0,00	0,00	0,00
. Voorraden 31/12	8357	0,00	0,00	0,00
Verbruik tijdens het boekjaar.....	8358	0,00	0,00	0,00
Geboekte waardevermindering op voorraden				
Per einde vorig boekjaar.....	8359	0,00	0,00	0,00
Mutaties tijdens het boekjaar				
. Toevoeging tijdens boekjaar..... (+)	8360	0,00	0,00	0,00
. Terugname tijdens boekjaar..... (-)	8361	0,00	0,00	0,00
. Geboekte waardevermindering..... (-)	8362	0,00	0,00	0,00
Per einde van het boekjaar	8363	0,00	0,00	0,00

N.I.S. nummer 21019

Jaarrekening 2018

A-18

40. DEBITEUREN

	Codes	Boekjaar	Vorig boekjaar
Debiteuren van belastingen en retributies.....	40001/2	5.719.792,96	5.391.344,30
Debiteuren van exploitatieopbrengsten.....	40003/4	762.741,92	719.990,11
Dubieuze debiteuren van exploitatieopbrengsten en retributies.....	40700	0,00	0,00
TOTAAL	8366	6.482.534,88	6.111.334,41

411-2. BTW, TE ONTVANGEN AANVULLENDE BELASTINGEN

	Codes	Boekjaar	Vorig boekjaar
Terugvordering BTW.....	41100	0,00	0,00
Te ontvangen aanvullende belastingen.....	41204	5.454.569,93	1.070.439,51
TOTAAL	8367	5.454.569,93	1.070.439,51

413. SUBSIDIES, GIFTEN, LEGATEN EN LENINGEN

	Codes	Boekjaar	Vorig boekjaar
Investeringsubsidies.....	41301	32.592,91	32.592,91
Werkingsubsidies.....	41302	1.442.991,23	1.859.846,03
Leningen.....	41303	1.999.154,29	2.340.449,95
Leasing.....	41304	0,00	0,00
Openbare leningen.....	41306	0,00	0,00
TOTAAL	8368	3.474.738,43	4.232.888,89

415. INTRESTEN, DIVIDENDEN, RISTORNO'S

	Codes	Boekjaar	Vorig boekjaar
Te ontvangen creditintresten op financiële rekeningen.....	41513	926,29	739,72
Terugvordering van financiële kosten van leningen.....	41514	0,00	0,00
Te ontvangen intresten van leningen en effecten.....	41515	0,00	0,00
Dividenden.....	41516	0,00	0,00
Ristorno's op leningsintresten.....	41517	0,00	0,00
Andere te ontvangen intresten.....	41519	47.756,34	0,03
TOTAAL	8369	48.682,63	739,75

416 tot 8. DIVERSE DEBITUEREN

	Codes	Boekjaar	Vorig boekjaar
Diverse debiteuren.....	4160	263.273,62	249.043,70
Diverse dubieuze debiteuren.....	4170	0,00	0,00
Vervallen waarden.....	4180	1.277,69	1.277,69
TOTAAL	8370	264.551,31	250.321,39

419 à 461

	Codes	Boekjaar	Vorig boekjaar
Vorderingen op intercommunales (41900).....	8371	0,00	0,00
Gestorte voorschotten en vooruitbetalingen (46101).....	8372	24.500,00	24.500,00
Gestorte waarborgen en borgtochten (46102).....	8373	750,00	750,00
Voorschotten en vooruitbetalingen aan personeel (46103).....	8374	141,47	2.641,47
Terugvordering van waarborgen op leningen (46105).....	8375	0,00	0,00
TOTAAL	8376	25.391,47	27.891,47

553. GELDBELEGGINGEN

	Codes	Boekjaar	Vorig boekjaar
Beleggingen op ten hoogste 1 jaar.....	553	16.575.012,69	27.250.012,69

55. KREDIETINSTELLINGEN EN KAS

	Codes	Boekjaar	Vorig boekjaar
Liquide middelen.....	550	9.332.350,55	7.871.184,98
Rekeningen kredietopening op leningen.....	55006	4.440.363,63	2.900.926,02
Kas van de ontvanger.....	557	18.578,19	46.381,78
TOTAAL	8377	9.350.928,74	7.917.566,76

56 tot 58. INTERNE OVERBOEKINGEN EN BETALINGEN IN UITVOERING

	Codes	Boekjaar	Vorig boekjaar
Interne overboekingen.....	56	0,00	0,00
Betalingen in uitvoering.....	58	-3.910.464,60	-6.354.763,56

N.I.S. nummer 21019

Jaarrekening 2018

A-20

490. OVERLOPENDE- EN WACHTREKENINGEN

	Codes	Boekjaar	Vorig boekjaar
Over te dragen kosten.....	49010	0,00	0,00
Verworven opbrengsten.....	49020	797.110,66	587.413,27
Beheerders der aanrekeningen.....	49200	1.473.890,01	673.404,78
Te identificeren betalingen.....	49600	2.943.181,56	1.911.172,34
Voorschotten op leningsintresten.....	49900	0,00	0,00
Overname oude budgettaire boekhouding.....	49999	0,00	0,00
TOTAAL	8378	5.214.182,23	3.171.990,39

10. KAPITAAL

	Codes	Kapitaal (Rubriek 10)
Per einde vorig boekjaar.....	8379	81.566.561,77
Vermeerdering.....	8380	0,00
Vermindering.....	8381	0,00
Per einde van het boekjaar.....	8382	81.566.561,77

Toelichting

Verantwoording van de bewegingen tijdens het boekjaar met vermelding van de desbetreffende rubrieken.

12. GEKAPITALISEERDE RESULTATEN

	Codes	Gekapitaliseerde resultaten (rubriek 12)
Per einde vorig boekjaar.....	8383	41.312.152,05
Vermeerdering.....	8384	0,00
Vermindering.....	8385	0,00
Per einde van het boekjaar.....	8386	41.312.152,05

Toelichting

Verantwoording van de bewegingen tijdens het boekjaar met vermelding van de desbetreffende rubrieken

14. RESERVES

	Codes	Gewoon reservefonds (rekening 14104)	Codes	Buitengewoon reservefonds (rekening14105)	Codes	Subsidiefonds (rekening14106)
Per einde vorig boekjaar.....	8387	7.489.778,40	8390	14.405.986,48	8390A	1.819.574,77
Mutaties tijdens het boekjaar						
Overboeking naar reservefonds..... (+)	8388	2.199.290,73	8391	4.527.568,71	8391A	0,00
Overboeking uit reservefonds..... (-)	8389	-447.048,91	8392	-6.808.246,96	8392A	-530.681,41
g) Netto boekwaarde per einde boekjaar	14104	9.242.020,22	14105	12.125.308,23	14106	1.288.893,36

15. VERKREGEN INVESTERINGSSUBSIDIES, GIFTEN EN LEGATEN

	Codes	van privé- ondernemingen (rubriek 151)	Codes	van gezinnen, V.Z.W.'S en an- dere organismen (rubriek 152)
Subsidies				
Per einde vorig boekjaar.....	8393	853.224,70	8398	64.551,41
Mutaties tijdens het boekjaar				
. Nieuwe (+)	8394	0,00	8399	0,00
. Verrekeningen (-)	8395	-19.931,98	8400	-2.082,31
. Onwaarden..... (-)	8396	0,00	8401	0,00
g) Netto boekwaarde per einde boekjaar	8397	833.292,72	8402	62.469,10

	Codes	Van de hogere overheden (rubriek 154)	Codes	van andere over- heidsinstellingen (rubriek 156)
Subsidies				
Per einde vorig boekjaar.....	8403	16.066.346,93	8408	660.470,97
Mutaties tijdens het boekjaar				
. Nieuwe (+)	8404	1.043.037,23	8409	0,00
. Verrekeningen (-)	8405	-1.049.787,50	8410	-12.174,93
. Onwaarden..... (-)	8406	-52.028,87	8411	0,00
g) Netto boekwaarde per einde boekjaar	8407	16.007.567,79	8412	648.296,04

N.I.S. nummer 21019

Jaarrekening 2018

A-22

16. VOORZIENINGEN VOOR RISICO'S EN KOSTEN

Algemene rekening 16000

	Boekjaar	
Per einde vorig boekjaar.....		0,00
Overboeking van de gewone dienst naar voorzieningen voor risico's en kosten.....		0,00
Aanwending van voorzieningen voor risico's en kosten.....		0,00
Terugneming van voorzieningen voor risico's en kosten.....		0,00
Per einde van het boekjaar.....		0,00

17. SCHULDEN OP MEER DAN 1 JAAR

	Codes	Leningen ten laste van de gemeente		Leningen ten laste van de hogere overheden		Leningen ten laste van derden	
		1	(rekening 1710/5)	2	(rekening 1714)	3	(rekening 172)
Per einde vorig boekjaar.....	8413		19.177.720,24		0,00		0,00
Mutaties tijdens het boekjaar							
. Nieuwe leningen..... (+)	8414		3.312.379,19		0,00		0,00
. Onwaarden..... (-)	8415		-53.903,18		0,00		0,00
. Vervroegde terugbetalingen (-)	8416		0,00		0,00		0,00
. Aflossing van leningen die binnen het jaar vervallen (-)	8417		-2.992.520,55		0,00		0,00
Per einde van het boekjaar.....	8418		19.443.675,70		0,00		0,00
Gedeelte dat vervalt binnen het jaar (43)	8419		0,00		0,00		0,00

	Codes	Leasingschulden		Prefinancieringsleningen	
		4	(rekening 174)	5	(rekening 175)
Per einde vorig boekjaar.....	8413		0,00		0,00
Mutaties tijdens het boekjaar					
. Nieuwe leningen..... (+)	8414		0,00		0,00
. Onwaarden..... (-)	8415		0,00		0,00
. Vervroegde terugbetalingen (-)	8416		0,00		0,00
. Aflossing van leningen die binnen het jaar vervallen..... (-)	8417		0,00		0,00
Per einde van het boekjaar.....	8418		0,00		0,00
Gedeelte dat vervalt binnen het jaar (43)	8419		0,00		0,00

	Codes	Diverse schulden		Ontvangen borgtochten		Totaal	
		7	(rekening 177)	8	(rekening 178)	0	(rekening 17)
Per einde vorig boekjaar.....	8413		0,00		0,00		19.177.720,24
Mutaties tijdens het boekjaar							
. Vermeerdering..... (+)	8414		0,00		0,00		3.312.379,19
. Vermindering..... (-)	8415		0,00		0,00		-53.903,18
. Vervroegde terugbetalingen (-)	8416						0,00
. Aflossing van leningen die binnen het jaar vervallen..... (-)	8417						-2.992.520,55
Per einde van het boekjaar.....	8418		0,00		0,00		19.443.675,70
Gedeelte dat vervalt binnen het jaar (43)	8419						0,00

**45. SCHULDEN MET BETREKKING TOT BELASTINGEN,
BEZOLDIGINGEN EN SOCIALE LASTEN**

	Codes	Boekjaar	Vorig boekjaar
1. Belastingen			
a) BTW	4510	0,00	0,00
b) Belastingen en taksen	4520	795,43	547,04
c) Ingehouden bedrijfsvoorheffing.....	4530	579.847,10	555.920,56
d) Ingehouden roerende voorheffing.....	4531	313,06	257,09
e) Belastinginhouding op onroerende werken (niet-geregistreerde aannemers).....	4533	0,00	0,00
Totaal belastingen	8420	580.955,59	556.724,69
2. Sociale bijdragen			
a) Bijdragen aan de RSZPPO en aan andere organismen	4540	2.205.725,94	2.219.124,68
b) Inhouding voor de RSZ op onroer. werken (niet-geregistreerde aannemers)	4543	0,00	0,00
c) Bijdragen voor pensioenen	4545	60.553,02	0,00
d) Te betalen nettobezoldigingen	4550	82.989,37	60.979,81
e) Andere inhoudingen op bezoldigingen.....	4580	-6.310,50	-3.974,20
Totaal	8421	2.342.957,83	2.276.130,29
TOTAL		2.923.913,42	2.832.854,98

464/7. DIVERSE CREDITEUREN

	Codes	Boekjaar	Vorig boekjaar
Ontvangen voorschotten en vooruitbetalingen.....	46401	0,00	0,00
Ontvangen waarborgen en borgtochten.....	46402	267.953,70	326.042,77
Te betalen toegestane leningen.....	46501	0,00	0,00
Te betalen toegestane subsidies.....	46502	334.311,98	284.255,02
Diverse crediteuren.....	46601	1.572,93	1.572,93
Te betalen deelnemingen.....	46701	2.973,28	1.361,98
TOTAL	8422	606.811,89	613.232,70

491. OVERLOPENDE- EN WACHTREKENINGEN

	Codes	Boekjaar	Vorig boekjaar
Over te dragen opbrengsten.....	49030	0,00	0,00
Toe te rekenen kosten.....	49040	0,00	0,00
Te identificeren inningen.....	49500	397.424,55	304.038,45
Ontvangsten opgenomen in de hulpdagboeken.....	49501	0,00	0,00
Te ventileren inningen.....	49700	0,00	0,00
Ten onrechte ontvangen sommen.....	49800	11.969,09	39.757,49
Overname oude budgettaire boekhouding.....	49999	0,00	0,00
TOTAL	8423	409.393,64	343.795,94

60 tot 65. COURANTE KOSTEN

	Codes	Boekjaar	Vorig boekjaar
60. Aankopen van goederen beheerd als voorraad	n		
a) Kantoorbenodigdheden.....	6001	100.989,48	114.923,60
b) Technische benodigdheden.....	6002	861.396,98	769.466,68
c) Benodigdheden voor gebouwen.....	6003	705.096,75	772.040,11
d) Benodigdheden voor voertuigen.....	6005	165.075,08	135.248,30
e) Benodigdheden voor wegen.....	6007	0,00	0,00
f) Goederen bestemd voor verkoop.....	6040	0,00	0,00
TOTAAL	8424	1.832.558,29	1.791.678,69
61. Exploitatiediensten en goederen			
a) Huur en huurlasten van gehuurde onroerende goederen.....	610	151.913,66	131.494,27
b) Kosten voor diensten aan het gemeentepersoneel.....	611	33.331,20	28.898,33
c) Erelonen, presentiegelden & vergoed. voor prestaties v/ niet-gemeentepers.....	612	329.104,62	186.784,06
d) Werkingskosten.....	613	3.886.726,79	3.916.776,62
e) Verzekering.....	615	182.397,90	177.842,65
f) Belastingen ten laste van de gemeente.....	616	131.332,43	140.602,97
TOTAAL	8425	4.714.806,60	4.582.398,90
62. Personeelskosten			
a) Bezoldiging en vergoedingen voor prestaties van personeel	620	33.562.011,46	32.786.101,43
waaronder het onderwijzend person. ten laste van de hogere overheden.....	62011	15.374.705,50	15.428.921,76
b) Sociale vergoedingen	621	1.465.158,59	1.381.363,48
c) Patronale bijdragen voor sociale zekerheid	622	3.922.385,85	3.791.947,21
d) Patronale bijdragen voor pensioenen	624	4.199.193,11	4.327.007,54
e) Vergoeding voor verplaatsingskost. & andere geldelijke tegemoetkomingen.....	625	717.339,13	565.784,25
f) Pensioenen en renten	626	0,00	0,00
g) Verzekering personeel	627	263.788,70	258.761,57
h) Andere kosten voor personeel	628	112.464,50	112.743,80
TOTAAL	8426	44.242.341,34	43.223.709,28
63. Toegestane werkingssubsidies			
a) Werkingssubsidies aan ondernemingen.....	631	81.198,42	83.231,44
b) Subsidies aan gezinnen	632	3.155.495,05	3.248.261,19
c) Werkingssubsidies aan de hogere overheden.....	634	585.048,39	507.361,62
d) Werkingssubsidies aan andere overheidsinstellingen	636	14.116.298,73	14.301.180,80
TOTAAL	8427	17.938.040,59	18.140.035,05
65. Financiële kosten			
a) Financiële kosten van leningen ten laste van de gemeente	65104	445.766,37	481.091,58
b) Financiële kosten van leningen ten laste van de hogere overheden.....	65144	0,00	0,00
c) Financiële kosten van leningen ten laste van derden	65214	0,00	0,00
d) Fin. kost. van leningen van derden ingevolge beroep op gemeent. waarborg	65304	0,00	0,00
e) Financiële kosten van leasingschulden	65424	0,00	0,00
f) Diverse financiële kosten	657	47.557,04	8.377,40
bijdrage in de exploitatieverliezen van openbare ondernemingen	65711	0,00	0,00
g) Beheerskosten van de portefeuille	658	1.379,02	1.633,17
TOTAAL	8428	494.702,43	491.102,15

67. UITZONDERLIJKE KOSTEN

	Codes	Boekjaar	Vorig boekjaar
671. Uitzonderlijke kosten van de gewone dienst			
a) Uitzonderlijke kosten van de gewone dienst	67100	0,00	0,00
b) Onwaarden van de gewone dienst	67111	31.209,99	86.980,94
c) Kleine schadeloosstellingen	67151	3.441,50	10.448,24
TOTAAL	8429	34.651,49	97.429,18
672. Uitzonderlijke kosten van de buitengewone dienst			
a) Onwaarden van de buitengewone dienst	67212	0,00	0,00
b) Minwaarden bij de realisatie van vaste activa	67241	3.232,93	0,00
c) Uitzonderlijke schadevergoedingen	67251	0,00	0,00
d) Eenmalige bijdrage aan privé-ondern. en verzekeringspremies	67261	0,00	0,00
TOTAAL	8430	3.232,93	0,00
673. Niet-begrote uitzonderlijke kosten			
a) Uitzonderlijke minwaarden	67311	0,00	0,00
b) Uitzonderlijke toevoeging aan afschrijvingen op vaste activa	67361	0,00	0,00
c) Minwaarde op onroerende goed. ing. uitzonderlijke herwaardering	67371	0,00	0,00
d) Andere uitzonderlijke kosten.....	67391	0,00	0,02
TOTAAL	8431	0,00	0,02

70 à 75. COURANTE OPBRENGSTEN

	Codes	Boekjaar	Vorig boekjaar
70. Opbrengsten van de fiscaliteit			
a) Gemeentebelastingen.....	701	3.850.046,76	3.660.156,99
b) Gemeentelijke opcentiemen	707	36.588.702,02	35.731.399,64
c) Boeten.....	709	118.880,77	131.951,55
TOTAAL	8432	40.557.629,55	39.523.508,18
71. Exploitatieopbrengsten			
a) Opbrengsten uit prestaties	7130	2.964.881,57	2.724.140,36
b) Opbrengsten uit verhuring	7132	2.414.106,02	2.371.730,01
c) Opbrengsten uit de verkoop van houtkappingen	7136	0,00	0,00
TOTAAL	8433	5.378.987,59	5.095.870,37
72. Bijdragen in de weddelasten			
a) Bijdragen van het gedetacheerde personeel	721	77.484,95	147.109,82
b) Pensioenbijdragen van mandatarissen	724	0,00	0,00
TOTAAL	8434	77.484,95	147.109,82
73. Verkregen werkingssubsidies			
a) Ontvangen handgiften	733	0,00	0,00
b) Subsidies van de hogere overheden	734	28.031.482,59	27.879.470,33
voor bezoldigingen van het onderwijzend personeel	73401	15.374.705,50	15.428.921,76
Gemeentefonds en speciale fondsen	73406	4.105.888,29	4.128.032,57
c) Subsidies van andere overheidsinstellingen	736	0,00	8.535,41
TOTAAL	8435	28.031.482,59	27.888.005,74
74. Terugvordering van aflossingen van leningen			
a) Terugvordering van aflossingen van leningen - hogere overheden	741	0,00	0,00
b) Terugvordering van aflossingen van leningen - derden	742	0,00	0,00
c) Terugvordering van aflossingen van gewaarborgde leningen	743	0,00	0,00
d) Aflossingen van toegestane leningen.....	745	0,00	0,00
TOTAAL	8436	0,00	0,00
75. Financiële opbrengsten			
a) Terugvordering van financiële kosten van leningen - hogere overheden.....	751	0,00	0,00
b) Terugvordering van financiële kosten van leningen - derden.....	752	0,00	0,00
c) Terugvordering van financiële kosten van gewaarborgde leningen.....	753	0,00	0,00
d) Ristorno's op leningsintresten	754	0,00	0,00
e) Intresten op toegestane leningen	755	0,00	0,00
f) Andere financiële opbrengsten	757	2.203.120,46	4.346.414,69
TOTAAL	8437	2.203.120,46	4.346.414,69

77.UITZONDERLIJKE OPBRENGSTEN

	Codes	Boekjaar	Vorig boekjaar
<u>771. Uitzonderlijke opbrengsten van de gewone dienst</u>			
a) Uitzonderlijke opbrengsten van de gewone dienst.....	77100	219.798,56	189.035,75
b) Terugneming van voorzieningen voor risico's en kosten.....	77111	0,00	0,00
TOTAAL	8438	219.798,56	189.035,75
<u>772. Uitzonderlijke opbrengsten van de buitengewone dienst</u>			
a) Uitzonderlijke opbrengsten van de buitengewone dienst.....	77200	0,00	0,00
b) Meerwaarden bij realisatie van vaste activa.....	77241	0,00	826.389,06
c) Buitengewone schadevergoedingen van derden voor gemeentegoederen	77251	47.221,95	196.818,29
d) Eenmalige vergoeding voor in erfpacht of in opstal gegeven onroer. goed.....	77261	0,00	0,00
TOTAAL	8439	47.221,95	1.023.207,35
<u>773. Niet begrote uitzonderlijke opbrengsten</u>			
a) Uitzonderlijke meerwaarden.....	77311	0,00	0,00
b) Uitzonderlijke verrekening van ontvangen investerinssubsidies	77361	0,00	0,00
c) Meerwaarden op onroerende goed. ingevolge uitzonderlijke herwaardering.....	77371	0,00	0,00
d) Andere uitzonderlijke opbrengsten.....	77391	0,00	0,00
TOTAAL	8440	0,00	0,00

Toelichting:

Verantwoording van de uitzonderlijke herwaarderingen

NIET IN DE BALANS OPGENOMEN RECHTEN EN VERPLICHTINGEN

Een van de basisprincipes van de algemene boekhouding is zijn gedetailleerd karakter.

Dit principe omvat dat de gemeente in zijn bijlage de rechten en verplichtingen vermeldt die niet in de balans zijn opgenomen omdat deze verrichtingen geen aanleiding geven tot een boeking op de activa of passiva.

*- Beneficiant van de waarborg verleend door derden borgstellers

Derden borgstellers	Onderwerp van de borg	2018	2017
Nihil			

*- Derden waarvoor de gemeente zich borg stelt

Beneficiant van de toegestane wa	Onderwerp van de borg	2018	2017
Nihil			

*- Verplichtingen tot aan- en verkoop van vaste activa

Crediteuren	Onderwerp van de verplichting	Raming
Nihil		

*- Goederen van derden gehouden door de gemeente

Debiteuren	Oorsprong van het recht	Raming
Nihil		

F. WAARDERINGSREGELS**1. WAARDERING VAN DE VERRICHTINGEN TIJDENS HET BOEKJAAR**

De waardering van de verrichtingen tijdens het boekjaar zijn gebeurd conform de vigerende wetgeving.

Men dient te noteren dat de volgende herwaarderingen zijn vastgesteld:

Voor de terreinen, op basis van het wettelijke inderingcoëfficiënt, meedeeld door de toezichthoudende overheid

349701 voor het lopende dienstjaar 342408 voor het vorige dienstjaar

Aanpassingsindex

Coëf. Dj. N - Coëf. Dj N-1	349701	-342408	2,13%
Coëf. Dj N-1	342408		

De gebouwen worden jaarlijks geherwaardeerd op basis van de abex-index

789 voor het lopende dienstjaar 767 voor het vorige dienstjaar

Aanpassingsindex

ABEX Dj. N - ABEX Dj N-1	789	-767	2,87%
ABEX Dj N-1	767		

Er werd evenwel uitzondering gemaakt op de wettelijke regels voor de volgende rubrieken:

Rubriek	Aard van de afwijking	Impact

2. WIJZIGING VAN DE WAARDERINGSREGELS

Rubriek	Huidige regel	Impact

Toelichting:

--

N.I.S. nummer 21019

Jaarrekening 2018

A-30

	Vorig boekjaar	Vermeerdering (+)	Vermindering (-)	Per einde boekjaar
Bevolking op 31/12	41513	275		41788
<u>gemeentepersoneel (zonder onderwijzend personeel)</u>				
Statutair personeel	136,81	10,83		147,64
Tijdelijk personeel	0			0
Contractueel personeel	276,03		9,89	266,14
Gesco's	49,2		2,11	47,09
Andere	5,65		0,25	5,4
TOTAAL:	467,69	10,83	12,25	466,27
Wegen (in km)	107			107
Gemeentewegen	95			95
Oppervlakte van de gemeente (in ha)	885 Ha 13a 91ca			885 Ha 13a 91ca

	2018	2017
<u>Gemeentelijk onderwijs: leerlingenaantal op 1/10</u>		
Kleuter- en lager onderwijs	2180	2185
Secundair onderwijs		
Beroeps- en technisch onderwijs	514	568
Kunstonderwijs	1868	2079
TOTAAL	4562	4832
<u>Kadastraal inkomen op 1 januari van het vorige boekjaar</u>		
Totaal belastbaar	47.356.842	46.248.203

Uitleg bij de belastingen

Belasting op tewerkgesteld personeel (per persoon)	0	0
Belasting op drijfkracht (per kw)	-	-
Aanvullende belasting op de onroerende voorheffing	2200	2200
Waarde van één opcentiem	10.287,66	10.103,10
Aanvullende belasting op de personenbelasting	6	6
Waarde van 1% aanvullende personenbelasting uitgedrukt in €	2.262.353,59	2.187.563,69

Commune de Woluwe-Saint-Pierre - Gemeente Sint-Pieters-Woluwe

Begrotingsresultaat

	Gewone dienst	Buitengewone dienst
Netto vastgestelde rechten	+ 90.655.389	15.886.378
Vastgelegde uitgaven	- 79.213.357	26.211.713
Positief/negatief	= 11.442.031	-10.325.335

Boekhoudkundig resultaat

	Gewone dienst	Buitengewone dienst
Netto vastgestelde rechten	+ 90.655.389	15.886.378
Aanrekeningen	- 77.393.858	12.455.924
Positief/negatief	= 13.261.530	3.430.453

Resultatenrekening

Opbrengsten	+ 89.448.508
Kosten	- 88.960.415
Resultaat	= 488.093

BALANS

Balanstotaal	191.853.525
Waaronder gecumuleerde resultaten	
- Dienstjaar	629.754
- Vorig dienstjaar	141.661

- 1.3.1 Werken in uitvoering;**
- 1.3.2 Regularisatie en wachtrekeningen;**
- 1.3.3 Situatie van de gemeenteschuld;**
- 1.3.4 Toelagen aan V.Z.W.'s en verenigingen;**
- 1.3.5 Pensioenfonds;**
- 1.3.6 Nog te innen schuldvorderingen;**
- 1.3.7 Toegekende waarborgen;**
- 1.3.8 Artikel 60 § 7.**

Bijlage 1

GEMEENTE: SINT-PIETERS-WOLUWE

Lijst van de werken in uitvoering op 31 décembre 2018

Individuele rekening	Aanvangs dienstjaar	Omschrijving van het werk in uitvoering	SALDI op het einde van het dienstjaar
08/401		Aankoop van en werken aan gronden in uitvoering (24011)	752.203,98
84010000000125	2015	(14.095) SPEELTERREIN WITTE VROUWEN- HERAANLEG	135.909,50
84010000000138	2017	(17.055) SPORTCENTRUM - SPORTCITY - VERVANGING VAN DE OMHEININGEN	69.411,05
84010000000149	2018	(17.056) OPENBARE RUIMTE - MULTI-SPORT TERREIN	20.023,95
84010000000150	2018	(17.059) PARKEN EN PLANTSOENEN - AANKOOP VAN BEPLANTINGEN EN ROOILIJNBOMEN	268.951,83
84010000000141	2017	(17.078) GEMEENTEL BEGRAAFPLAATS-LEVERING VAN COLUMBARIUMELEMENTEN	153.851,50
84010000000152	2018	(18.052) SPEELPLEIN - BEMELSTRAAT : AANKOOP VAN BUITENSPELEN	76.742,42
84010000000153	2018	(18.072) PARKEN EN PLANTSOENEN - DIVERSE WEGEN : VERWERF VAN BEPLANTINGEN EN ROOILIJNBOMEN	21.808,23
84010000000154	2018	(18.090) GEMEENTEBEGRAAFPLAATS : PLANTSOENEN	5.505,50
08/402		Aankoop van en werken aan gebouwen in uitvoering (24021)	4.744.780,30
84020000000575	2016	(09.044/10.038/11.032/14.027/16.033) SCHOOL MOOI-BOS: INRICHTING VAN SUPPL. KLASSEN (FASE 2)	76.893,01
84020000000638	2013	(13.034) DIVERSE SCHOLEN -RANDETECTIESYSTEMEN EN DOOR DBDMH OPGELEGDE WERKEN	123.950,99
84020000000657	2014	(12.005) GEMEENTEHUIS - VERNIEUWING VAN DE INTERNE EN EXTERNE SIGNALISATIE EN VERSCHIEDENE WERKEN	115.610,49
84020000000668	2014	(13.032) DIVERSE SCHOLEN - VERNIEUWINGSWERKEN VAN DE SANITAIRE INSTALLATIES	473.859,14
84020000000669	2014	(13.042) ICMES - VERNIEUWINGSWERKEN VAN DE SANITAIRE INSTALLATIES	27.550,94
84020000000694	2015	(15.078) SCHOOL VAN MOOI-BOS : INSTALLATIE VAN GEPREFABRICEEERDE MODULES	62.135,98
84020000000719	2016	(15.044) ZWEMBAD - INSTALLATIE VAN HET ANTI-VERDRINGKINGSSYSTEEM EN AANPASSING VAN DE KUIP	121.473,86
84020000000742	2016	(16.111) SCHOOL MOOI-BOS-LEVERINGEN VAN MATERIEEL, HEKKEN, ...	2.420,00
84020000000744	2016	(17.122) KINDERDAGVERBLIJF FR STOKKEL : ERELONEN EN STUDIE EN COMPLEMENT	148.770,20
84020000000750	2016	(16.103) GEMEENTEHUIS: DIVERSE WERKEN: AIRCO HUB INFORMATICA, VENTILATIECONVECTORS...	77.411,24
84020000000751	2016	(17.031) NL SCHOOL MOOI-BOS - AANPASSINGSWERKEN VAN DE ZOLDER IN KLASSEN - COMPLEMENT	32.757,06
84020000000752	2016	(17.082) HUISVESTING - VERSCHIEDENE ONDERHOUDSWERKEN	1.441,60
84020000000755	2016	(16.109) NL SCHOOL VAN MOOI-BOS - VERWARMING EN REGULATIE	19.417,63
84020000000760	2017	(17.026) LAGER ONDERWIJS - DIVERSE SCHOLEN - VERSCHIEDENE ONDERHOUDSWERKEN	36.723,37
84020000000763	2017	(16.102) DUMONPLEIN - PAVILJOEN, ...	521.792,79
84020000000765	2017	(16.108) SCHOOL VAN MOOI-BOS - BEHANDELING VAN MUURINFILTRATIES	41.807,24
84020000000769	2017	(17.116-18.126) SCHIETSTAND : VOORTZETTING VAN DE BEVEILIGING - NGW 249	165.432,34
84020000000771	2017	(16.131) CULTUREEL EN CONGRESCENTRUM - VOLLEDIGE ARCHITECTUUROPDRACHT	39.200,00
84020000000772	2017	(17.070) GEMEENTELIJKE KINDERDAGVERBLIJVEN - VERSCHIEDENE ONDERHOUDSWERKEN	12.209,60
84020000000776	2017	(16.111) SCHOOL MOOI-BOS-LEVERINGEN VAN MATERIEEL, HEKKEN, ...	18.381,09
84020000000782	2017	(17.092.01) SCHOOL VAN HET CENTRUM : VERVULLING DOOR KOOLWATERSTOFFEN - ERKENNING VAN DE BODEMSTAAT NGW249	12.444,85
84020000000787	2017	(16.001) "AUBERGE DES MAIEURS" - AANSLUITING WATER EN GAS	2.607,55
84020000000788	2017	(17.071-18.140) PLAN "CIGOGNE" : INRICHTING EN UITBREIDING	799.567,84
84020000000790	2017	(17.052) SPORTCITY - DIVERSE WERKEN : VENTILATIE VAN DE ZWEMBADHALL	26.044,90
84020000000793	2017	(18.032) EC STOCKEL-VERSCHIEDENE ONDERHOUDSWERKEN	19.632,35
84020000000796	2017	(17.003) "AUBERGE DES MAIEURS" : BUKOMENDE WERKEN	14.860,81
84020000000800	2017	(17.051) HOCKEYTERREIN GELEGEN - ELEKTRISCHE INSTALLATIES IN OVEREENSTEMMING BRENGEN MET DE VEILIGHEIDSNORMEN	77.212,42
84020000000801	2017	(17.039) ICMES & ITSSEP - VERNIEUWINGSWERKEN VAN DE SANITAIRE INSTALLATIES (FASE 2)	158.697,84
84020000000804	2017	(18.093) WOLU SPORTS PARK - HERSTELLING VAN DE STOOKPLAATS EN VAN DE HYDRAULISCHE VERDEELKRINGEN - NGW 249	103.910,32
84020000000807	2017	(17.100) SCHOOL MOOI-BOS : ONDERHOUDSWERKEN - BEVEILIGING VAN DE AFDAKEN	37.558,92
84020000000808	2017	(17.111) FR. GAY VILLA - CHALET BALIS : DIVERSE ONDERHOUDSWERKEN	20.161,02
84020000000809	2017	(17.082) HUISVESTING - VERSCHIEDENE ONDERHOUDSWERKEN	13.641,14
84020000000810	2017	(17.101) NL SCHOOL VAN MOOI-BOS : ERELONEN, STUDIE & WERKEN	451.709,63
84020000000815	2018	(18.005) GEMEENTEHUIS : VERVANGING VAN DE PRODUCTIEGROEP VAN KOUD EN PLAATSING VAN VENTILATIECONVECTORS	4.232,58
84020000000817	2018	(17.112) CULTUREEL EN CONGRESCENTRUM : VERVANGING VAN LEIDINGEN	33.523,27
84020000000825	2018	(18.081) FR KINDERDAGVERBLIJVEN : AANKOOP EN VERNIEUWING VAN BUITENSPELEN	14.720,86
84020000000835	2018	(18.098) SCHOOL VAN STOKKEL - HERSTELLING VAN DE PLATTE DAKEN NGW249	29.710,88
84020000000838	2018	(16.116) SPORTCITY - VENTILATIE VAN DE INDIVIDUELE ZWEMBADKLEEDKAMERS	191.772,27
84020000000839	2018	(18.053) CCC-RENOVATIE VAN DE MEDIATHEEK EN DE FORUMZAAL	263.053,67
84020000000843	2018	(17.110) GEMEENSCHAPSCENTRUM CROUSSE : DIVERSE ONDERHOUDSWERKEN	29.485,28
84020000000846	2018	(17.058) "AUBERGE DES MAIEURS" : INRICHTING EN ROND DE "AUBERGE DES MAIEURS" EN ERELONEN	174.626,81
84020000000847	2018	(17.048) GEMEENSCHAPSCENTRUM VAN MOOI-BOS EN JEUGDHUIS VOGELZANG - VERSCHIEDENE VERNIEUWINGEN	30.954,32
84020000000850	2018	(18.100) DE DREVEKENS : VERVANGING VAN HET RAAMWERK - NGW 249	46.552,34
84020000000852	2018	(18.033) SCHOOL VAN MOOI-BOS : STUDIE EN WERKEN VOOR KLASCONTAINERS - AANVULLENDE ZOLDERWERKEN	30.177,14
84020000000855	2018	(18.031) SCHOLEN VAN HET CENTRUM EN VOGELZANG : GRONDIGE ZUVERING VAN DE BODEM	6.731,41
84020000000856	2018	(18.006) GEMEENTEMAGAZIJN : VERSCHIEDENE WERKEN (ONDERHOUD, ISOLATIE, ...)	2.855,60
84020000000857	2018	(18.054) GEMEENSCHAPSCENTRUM : VERSCHIEDENE ONDERHOUDSWERKEN	21.280,27
84020000000861	2018	(18.143) SCHOOL VAN MOOI-BOS : VERVANGING VAN DE GASMAGNEETKLEP - NGW/ 249	7.816,44
08/403		Wegen- en infrastructuurwerken in uitvoering (24031)	6.861.090,17
84030000000203	2009	(09-026) ZONES 30 : AANLEGGEN EN AANPASSINGEN VAN DE WEGEN EN AANBRENGEN VAN DIVERSE VERBETERINGEN - PRG09	344.566,85
84030000000253	2016	(13.019-16.014-18.142) WEGEN - HERAANLEG VAN HET DUMONPLEIN EN OMGEVING	373.871,72
84030000000259	2017	(16.014) WEGEN - HERAANLEG VAN HET DUMONPLEIN EN OMGEVING (HUARTPLEIN...)	3.599.330,70
84030000000258	2016	(16.016) WEGEN-VERNIEUWINGSWERKEN VAN DE TROTTOIRS-DIVERSE GEMEENTEWEGEN: PROGRAMMA 2016	321.770,20
84030000000262	2017	(16.018) WEGEN - ASFALTERING EN HERSTELLINGEN : DIVERSE GEMEENTEWEGEN & DIVERSE VERBETERINGEN : PROGRAMMA 2016	399.992,35
84030000000265	2017	(16.019) ZONES 30 - AANLEG, AANPASSINGEN VAN DE WEGEN EN DIVERSE VERBETERINGEN : PROGR. 2016	180.600,50
84030000000260	2017	(16.020) VERKEERSSIGNALISATIE - WEGMARKERING - PROGRAMMA 2016	47.633,78
84030000000269	2018	(17.013) WEGEN - ZONES 30 : AANLEG, AANPASSINGEN VAN DE WEGEN EN DIVERSE VERBETERINGEN - PROG. 2017	8.774,92
84030000000261	2017	(17.014) PRIVE PATRIMONIUM - GEMEENTEMAGAZIJN : INSTALLATIE VAN EEN NIEUW HEK VOOR DE AFVALZONE	184.727,23
84030000000267	2018	(17.015) WEGEN - HERAANLEG : ZWARTKEELTJESLAAN (AANDEEL SPW 50 %)	274.973,84
84030000000268	2018	(17.016) WEGEN - ASFALTERING EN HERSTELLINGEN : DIVERSE GEMEENTEWEGEN & DIVERSE VERBETERINGEN - PROGRAMMA 2017	372.805,81
84030000000264	2017	(17.017) VERKEERSSIGNALISATIE - WEGMARKERING	49.952,85
84030000000270	2018	(17.097) WEGEN - VERNIEUWINGSWERKEN VAN DE TROTTOIRS : GEMEENTEHUIS	355.432,26
84030000000266	2018	(17.098) WEGEN - HERAANLEG - BOOMKLEVERLAAN	61.496,70
84030000000273	2018	(18.019) WEGEN - DIVERSE WEGEN EN DIVERSE VERBETERINGEN : ASFALTERING EN HERSTELLINGEN - PROG.2018	168.059,24
84030000000272	2018	(18.022) PRIVE PATRIMONIUM - GEMEENTEHUIS : VERNIEUWING VAN DE VERLICHTING	49.997,20
84030000000271	2018	(18.094) WEGEN - DIVERSE WEGEN : VERNIEUWINGSWERKEN AAN DE TROTTOIRS	67.104,02
08/404		Plannen en studies in uitvoering (24041)	232.455,56
84040000000012	2014	(13.089) STEDENBOUW - JURIDISCHE STUDIE IN HET KADER VAN DE UITWERKING VAN BIJZONDERE BESTEMMINGSPANNEN	29.117,16
84040000000016	2015	(13.088) HUISVESTING - FRANCOIS GAYSTRAAT - STUDIE VOOR EEN PASSIEFBOUW	6.857,07
84040000000017	2015	(15.011) WEGEN - STUDIES VOOR HERINRICHTING VAN DUMONPLEIN EN MEIERSPLEIN	41.148,43
84040000000018	2015	(13.019) WEGEN - STUDIE VOOR HERINRICHTING VAN DUMONPLEIN EN OMGEVING - VOORONTWERP	77.840,80
84040000000019	2015	(14.020) PARKEERPLAATSEN - GEMEENTELIJK MOBILITEITSPLAN - VERWEZENLIJKING VAN STUDIES	49.892,00
84040000000020	2017	(17.084) PLATEAU STOKKEL - STUDIE : ZONALE GEMEENTELIJKE STEDENBOUWKUNDIGE VERORDENING (ZGSV)	27.600,10
08/462		Verkoop van gronden en gebouwen in uitvoering (24621)	0,00
08/40X/NN		Algemeen totaal van de werken in uitvoering op 31/12/2018	12.590.530,01

GEMEENTEBESTUUR VAN SINT-PIETERS-WOLUWE

Ref : 090-1268000-66



Lening-nummer	Datum beslissing	Bedrag	Looptijd	Akkord Kredietopening	Consolidatie-jaar	Vervaljaar	Rentavoet	Soort rentevoet	Saldo	Aflossingen	Rente	Herzienings-frequentie	Datum van de volgende herziening	Verschuldigde aflossingen voor het volgend jaar	Verschuldigde rente voor het volgend jaar
2835	16/12/1998	991.574,10	20	Lening	2000	2020	4,24	Variabel	140.532,52	66.008,76	6.649,68	Tenjaarijks	12/01/2019	66.807,53	3.760,50
2836	16/12/1998	421.418,99	20	Lening	2000	2020	4,24	Variabel	59.726,33	28.053,72	2.825,68	Tenjaarijks	12/01/2019	29.243,20	1.596,21
2891	12/10/1999	49.578,70	20	Lening	1999	2019	5,893	Vast	4.046,54	3.821,38	463,65	Vaste rentevoet niet herzienbaar		4.046,54	238,46
2796	3/06/2002	393.276,03	20	Lening	2004	2024	4,295	Vast	156.469,00	22.086,85	7.429,86	Vaste rentevoet niet herzienbaar		23.139,51	8.469,83
2757	3/06/2002	110.460,10	20	Lening	2004	2024	4,295	Vast	43.947,70	6.203,57	2.086,83	Vaste rentevoet niet herzienbaar		6.499,23	1.817,18
2759	3/06/2002	65.570,00	20	Lening	2003	2023	4,312	Vast	21.713,32	3.819,27	1.200,95	Vaste rentevoet niet herzienbaar		3.983,95	936,27
2799	12/05/2003	1.070.222,04	20	Lening	2005	2025	3,862	Vast	469.775,67	57.460,86	20.467,31	Vaste rentevoet niet herzienbaar		59.691,49	18.236,69
2813	2/05/2005	1.305.595,00	20	Lening	2007	2027	4,243	Vast	721.704,47	84.771,74	31.992,28	Vaste rentevoet niet herzienbaar		67.520,00	29.185,55
2832	2/05/2005	2.500.000,00	30	Lening	2007	2027	3,72	LINEAR CMS SPREAD	1.903.016,21	65.699,63	73.729,48		1/04/2019	68.367,30	70.815,59
2834	29/09/2009	72.000,00	10	Lening	2011	2021	2,472	Vast	23.642,90	7.503,83	630,18	Vaste rentevoet niet herzienbaar		7.689,32	441,23
2835	29/09/2009	766.000,00	10	Lening	2011	2021	1,05	Variabel	245.864,59	80.257,62	2.789,36	Driejaarijks	21/01/2020	81.100,33	1.939,99
2836	29/09/2009	150.000,00	10	Lening	2011	2021	2,472	Vast	49.256,04	15.632,97	1.312,68	Vaste rentevoet niet herzienbaar		16.019,42	919,25
2837	29/09/2009	380.000,00	10	Lening	2011	2021	1,05	Variabel	121.969,37	39.814,49	1.383,75	Driejaarijks	21/01/2020	40.232,54	962,39
2838	29/09/2009	75.000,00	10	Lening	2011	2021	2,472	Vast	24.628,02	7.816,49	656,44	Vaste rentevoet niet herzienbaar		8.009,71	459,62
2839	29/09/2009	140.000,00	10	Lening	2011	2021	2,472	Vast	45.972,32	14.560,77	1.225,36	Vaste rentevoet niet herzienbaar		14.951,46	857,96
2840	29/09/2009	200.000,00	10	Lening	2011	2021	1,05	Variabel	64.194,41	20.954,99	728,29	Driejaarijks	21/01/2020	21.175,02	506,51
2841	29/09/2009	96.000,00	10	Lening	2011	2021	2,472	Vast	31.523,87	10.005,10	840,24	Vaste rentevoet niet herzienbaar		10.252,43	568,31
2842	29/09/2009	67.500,00	10	Lening	2011	2021	2,472	Vast	22.165,23	7.034,84	590,80	Vaste rentevoet niet herzienbaar		7.208,74	413,66
2843	29/09/2009	80.000,00	10	Lening	2011	2021	2,472	Vast	26.269,90	8.337,58	700,20	Vaste rentevoet niet herzienbaar		8.543,89	490,26
2844	29/09/2009	69.098,98	10	Lening	2012	2022	2,475	Vast	29.690,92	6.977,67	863,76	Vaste rentevoet niet herzienbaar		7.150,37	689,99
2845	29/09/2009	110.000,00	10	Lening	2011	2021	2,489	Vast	35.883,07	11.384,82	1.105,06	Vaste rentevoet niet herzienbaar		11.688,19	819,92
2846	29/09/2009	399.000,00	10	Lening	2011	2021	3,4	Vast	123.916,89	38.619,48	5.226,22	Vaste rentevoet niet herzienbaar		39.932,54	4.213,17
2847	29/09/2009	82.000,00	10	Lening	2011	2021	3,4	Vast	27.537,09	8.562,11	1.228,04	Vaste rentevoet niet herzienbaar		8.873,90	936,25
2849	29/09/2009	210.000,00	10	Lening	2011	2021	2,801	Vast	69.195,11	21.819,71	2.549,31	Vaste rentevoet niet herzienbaar		22.430,88	1.936,15
2850	29/09/2009	52.600,00	10	Lening	2011	2021	2,801	Vast	17.331,73	5.465,32	638,53	Vaste rentevoet niet herzienbaar		5.618,40	485,45
2851	29/09/2009	120.000,00	10	Lening	2011	2021	2,801	Vast	39.540,06	12.468,41	1.456,75	Vaste rentevoet niet herzienbaar		12.817,85	1.107,50
2852	18/09/2012	153.500,00	5	Lening	2014	2019	1,837	Vast	31.827,73	31.253,60	1.159,79	Vaste rentevoet niet herzienbaar		31.827,73	584,67
2853	18/09/2012	475.000,00	10	Lening	2014	2024	2,443	Vast	298.631,22	45.701,14	8.412,02	Vaste rentevoet niet herzienbaar		46.817,62	7.295,55
2854	18/09/2012	200.000,00	10	Lening	2014	2024	3,438	FORWARD RATE	128.002,94	18.921,91	4.624,48		22/01/2019	19.572,44	3.947,84
2855	18/09/2012	60.000,00	5	Lening	2014	2019	2,893	Vast	12.646,09	12.314,46	428,19			12.646,09	85,13
2856	18/09/2012	200.000,00	10	Lening	2015	2025	2,314	Vast	144.726,47	18.847,98	2.569,11	Vaste rentevoet niet herzienbaar		19.283,70	3.012,77
2857	18/09/2012	320.000,00	10	Lening	2014	2024	3,186	Vast	203.901,45	30.404,98	6.832,98	Vaste rentevoet niet herzienbaar		31.374,19	5.826,60
2858	18/09/2012	100.000,00	10	Lening	2015	2025	2,314	Vast	72.363,24	9.423,78	1.228,25	Vaste rentevoet niet herzienbaar		9.641,85	1.006,39
2859	18/09/2012	148.653,70	10	Lening	2015	2025	2,314	Vast	107.570,63	14.008,80	2.569,11	Vaste rentevoet niet herzienbaar		14.332,96	2.239,29
2860	18/09/2012	119.929,61	10	Lening	2015	2025	2,314	Vast	86.794,96	11.301,90	2.072,68	Vaste rentevoet niet herzienbaar		11.563,43	1.606,59
2861	18/09/2012	50.000,00	10	Lening	2015	2025	2,314	Vast	36.181,62	4.711,89	864,12	Vaste rentevoet niet herzienbaar		4.820,92	753,18
2862	18/09/2012	100.000,00	10	Lening	2015	2025	2,314	Vast	72.363,24	9.423,78	1.228,25	Vaste rentevoet niet herzienbaar		9.641,85	1.006,39
2863	18/09/2012	149.442,19	10	Lening	2015	2025	2,314	Vast	108.141,21	14.083,11	2.562,73	Vaste rentevoet niet herzienbaar		14.408,99	2.251,17
2864	18/09/2012	181.478,00	10	Lening	2015	2025	2,314	Vast	131.323,36	17.102,09	3.196,39	Vaste rentevoet niet herzienbaar		17.497,83	2.735,75
2865	18/09/2012	1.000.000,00	20	Lening	2014	2034	2,043	Variabel	831.900,61	43.592,16	18.013,77	Semestrieel	22/05/2019	44.482,75	17.231,77
2866	18/09/2012	100.000,00	10	Lening	2014	2024	2,443	Vast	62.869,73	9.621,29	1.170,94	Vaste rentevoet niet herzienbaar		9.856,34	1.535,90
2867	11/12/2014	1.415.244,66	10	Lening	2017	2027	1,502	Vast	1.283.931,06	132.313,60	20.270,14	Vaste rentevoet niet herzienbaar		134.300,95	18.267,75
2868	11/12/2014	431.950,90	10	Lening	2017	2027	1,502	Vast	391.595,60	40.355,30	6.182,33	Vaste rentevoet niet herzienbaar		40.961,44	5.571,61
2869	11/12/2014	171.101,48	10	Lening	2017	2027	1,502	Vast	155.116,21	15.985,27	2.448,90	Vaste rentevoet niet herzienbaar		16.225,37	2.206,98
2870	11/12/2014	48.734,15	5	Lening	2017	2022	1,075	Vast	39.194,64	9.539,51	472,19	Vaste rentevoet niet herzienbaar		9.642,05	366,09

Teléfono +32 2 222 11 11
www.belfius.be

Belfius Bank NV

RPR Brussel BTW BE 0403.201.185
BIC:GECICB33
IBAN:BE33 0539 0064 6991
FSMA nr. 13649 A

1/2

Op 31 december 2018

Lening-nummer	Datum beslissing	Bedrag	Looptijd	Akkoord Kredietopenning	Consolidatie-jaar	Vervoljaar	Rentivoet	Soort rentevoet	Saldo	Aflossingen	Rente	Herzienings-frequentie	Datum van de volgende herziening	Verschuldigde aflossingen voor het volgend jaar	Verschuldigde rente voor het volgend jaar
2871	11/12/2014	97 992,20	10	Lening	2017	2027	1,502	Vast	88 837,21	9 154,99	1 402,52	Vaste rentevoet niet herzienbaar		9 262,49	1 263,97
2872	11/12/2014	488 344,90	10	Lening	2017	2027	1,564	Vast	442 849,63	45 495,27	7 279,00	Vaste rentevoet niet herzienbaar		46 208,81	6 561,86
2873	11/12/2014	100 000,00	5	Lening	2017	2022	1,111	Vast	80 439,49	19 560,51	1 110,99	Vaste rentevoet niet herzienbaar		19 777,83	893,67

Leningnummer: nummer van de lening voor de betrokken bank

Datum beslissing: datum van de jaarlijkse overheidsoverdracht goedgekeurd door de Gemeenteraad (of verwijzing naar het bestek)

Bedrag: bedrag van de beschikbare hoofdsom (indien er nog geen opname heeft plaatsgevonden) of bedrag van de initiële hoofdsom van de opgenomen lening

Looptijd: looptijd van de lening vanaf de consolidatiedatum (indien er nog geen consolidatie heeft plaatsgevonden, de voorgezette looptijd vermelden)

Akkoord, kredietopenning, lening: vermeld "akkoord" indien er fondsen ter beschikking gesteld zijn maar nog niet gebruikt werden, "kredietopenning" indien er fondsen gebruikt werden en er nog geen consolidatie heeft plaatsgevonden, "lening" indien het een geconsolideerde lening betreft.

Consolidatiejaar: jaar waarin de lening geconsolideerd werd

Vervoljaar: jaar waarin de laatste terugbetaling van de hoofdsom zal plaatsvinden.

Igndruk arm percentage. Rentevoet per 31.12.2018

Soort rentevoet: preciezer of het een vaste rentevoet betreft, een niet-gestructureerde variabele rentevoet of een gestructureerde rentevoet (vermeld in laatste kolom) of een gestructureerde rentevoet (vermeld in laatste kolom) of een gestructureerde rentevoet (vermeld in laatste kolom) of een gestructureerde rentevoet (vermeld in laatste kolom) of een gestructureerde rentevoet (vermeld in laatste kolom).

Saldo: schuldsaldo op 31 december. Op te merken valt dat indien er nog geen consolidatie heeft plaatsgevonden, dezelfde cijfers vermeld worden als in de kolom "Bedrag", om aan te geven wat verschuldigd zal worden na de consolidatie.

Aflossingen: bedrag van de hoofdsom dat terugbetaald is tijdens het kalenderjaar.

Rente: bedrag dat aan rente betaald is tijdens het kalenderjaar.

Herzieningsfrequentie: frequentie waarmee de rentevoet herzien wordt (jaarlijks, driemaandse, enz.). Deze kolom moet niet ingevuld worden in geval van een gestructureerde rentevoet.

Datum van de volgende herziening: datum van de volgende rentevoetherziening; indien het bijvoorbeeld om een driejaarlijkse herziening gaat, is het de bedoeling te weten wanneer deze periode van drie jaar eindigt (deze kolom moet niet ingevuld worden in geval van een gestructureerde rentevoet).

Verschuldigde aflossingen voor het volgend jaar: deel van het schuldsaldo dat het volgend jaar terugbetaald moet worden.

Verschuldigde rente voor het volgend jaar: bedrag aan rente dat het volgend jaar betaald moet worden.

Voor akkoorden en kredietopenningen worden enkel de kolommen C, D, E en J ingevuld. Akkoorden en kredietopenningen worden in de lijst vermeld na de opgenomen leningen.

De vermelde bedragen moeten niet uitgesplitst worden naar eigen aandeel, derdenaandeel en Staatsaandeel (vermeld dus het totaal).

ADMINISTRATION COMMUNALE DE WOLUWE-SAINT-PIERRE
GEMEENTEBESTUUR VAN SINT-PIETERS-WOLUWE



Etat des lieux des emprunts au 31 décembre 2018
Stand van leningen op 31 december 2018

NUMERO DE PRÊT LENING NUMMER	DATE CONVENTION CONVENTIE DATUM		MONTANT BEDRAG	DUREE LOOPTIJD	DATE CONSOLIDATION CONSOLIDATIE JAAR	DATE FIN EIND DATUM	Taux		NATURE DU TAUX SOORT RENDEVOET	SOLDE SALDO
	RENT	RENT								
0000002	20/05/2011		499.609,75	10	15/05/2012	30/06/2022		2,274	FIXE	213.411,83
0000003	20/05/2011		600.000,00	10	15/05/2012	30/06/2022		2,274	FIXE	256.294,23
0000004	20/05/2011		150.000,00	10	21/09/2011	30/09/2021		2,753	FIXE	49.349,14
0000005	20/05/2011		300.000,00	10	14/03/2012	31/03/2022		2,464	FIXE	128.823,49
0000006	19/07/2011		120.915,77	10	13/07/2012	30/09/2022		2,068	FIXE	51.354,10
0000007	17/10/2011		945.000,00	10	10/10/2012	31/12/2022		1,936	FIXE	399.867,29
0000008	28/12/2011		410.913,49	10	21/12/2012	31/12/2022		1,793	FIXE	173.174,62
0000009	28/12/2011		200.000,00	10	21/12/2012	31/12/2022		1,793	FIXE	84.287,63
0000010	28/12/2011		93.789,10	10	21/12/2012	31/12/2022		1,793	FIXE	39.526,30
0000011	28/12/2011		150.000,00	10	21/12/2012	31/12/2022		1,793	FIXE	63.215,72
0000012	21/05/2012		425.000,00	10	24/05/2012	30/06/2022		2,408	FIXE	182.217,64
0000013	21/05/2012		940.250,90	10	15/05/2013	30/06/2023		1,955	FIXE	492.863,36
0000014	21/05/2012		538.370,33	10	15/05/2013	30/06/2023		1,955	FIXE	282.204,47
0000015	21/05/2012		148.228,98	10	15/05/2013	30/06/2023		1,955	FIXE	77.699,08
0000016	21/05/2012		142.740,21	10	15/05/2013	30/06/2023		1,955	FIXE	74.821,96
0000017	21/05/2012		296.141,63	10	15/05/2013	30/06/2023		1,955	FIXE	155.232,35
0000018	21/05/2012		93.688,09	10	15/05/2013	30/06/2023		1,955	FIXE	49.109,69
0000019	29/06/2012		110.921,38	10	26/06/2013	30/06/2023		2,427	FIXE	58.781,60
0000020	29/06/2012		592.984,97	10	26/06/2013	30/06/2023		2,427	FIXE	314.246,07
0000021	21/09/2012		241.000,00	10	20/09/2013	30/09/2023		2,507	FIXE	127.949,71
0000022	21/09/2012		260.000,00	10	20/09/2013	30/09/2023		2,507	FIXE	138.037,03
0000023	21/09/2012		142.604,72	10	20/09/2013	30/09/2023		2,507	FIXE	75.710,51
0000024	16/10/2012		71.147,18	10	16/10/2013	31/12/2023		2,453	FIXE	37.726,18
0000025	16/10/2012		414.960,32	10	16/10/2013	31/12/2023		2,453	FIXE	220.034,97



Ontleener

COMMUNE DE WOLUWE-SAINT-PIERRE

Overzicht leningen 31/12/2018

Nummer	Beslissing	Bedrag	Looptijd	Toestand	Conso	Eindverval.	Rentevoet	Aard	Saldo	Kapitaal y	Intresten y	Her.	Datum	Kapitaal y+1	Intresten y+1
000001	27/01/2016	50 000,00	10	Lening	2017	2027	1,006	F	45 222,20	4 825,86	454,93	8		4 874,41	407,50
000005	27/01/2016	50 000,00	5	Lening	2016	2021	0,465	F	30 139,07	9 999,78	140,15	8		10 046,28	93,90
000006	27/01/2016	118 325,87	5	Lening	2016	2021	0,505	F	71 352,84	23 664,58	360,33	8		23 784,08	241,48
000007	27/01/2016	198 855,16	10	Lening	2016	2026	0,965	F	160 597,07	19 406,38	1 549,76	8		19 593,65	1 366,22
000008	27/01/2016	87 893,78	10	Lening	2016	2026	0,965	F	70 983,75	8 577,60	684,99	8		8 660,37	603,86
000009	27/01/2016	200 000,00	10	Lening	2017	2027	1,006	F	180 888,79	19 303,47	1 819,74	8		19 497,66	1 630,00
000010	27/01/2016	300 000,00	10	Lening	2017	2027	1,006	F	271 333,18	28 955,21	2 729,62	8		29 246,50	2 445,00
000011	27/01/2016	130 000,00	5	Lening	2017	2022	0,543	F	104 280,83	25 858,83	566,25	8		25 999,24	427,00
000012	27/01/2016	114 999,95	5	Lening	2017	2022	0,533	F	92 243,84	22 877,40	491,66	8		22 999,34	370,74
000013	27/01/2016	25 497,12	5	Lening	2016	2021	0,465	F	15 369,19	5 099,31	71,47	8		5 123,03	47,88
000014	27/01/2016	84 191,02	5	Lening	2016	2021	0,465	F	50 748,79	16 837,84	235,98	8		16 916,13	158,12
000018	27/01/2016	29 682,65	5	Lening	2017	2022	0,543	F	23 810,24	5 904,30	129,29	8		5 936,36	97,50
000023	27/01/2016	32 545,33	5	Lening	2017	2022	0,543	F	26 106,57	6 473,72	141,76	8		6 508,87	106,90
000025	27/01/2016	87 913,38	5	Lening	2016	2021	0,465	F	52 992,55	17 582,29	246,42	8		17 664,05	165,10
000039	27/01/2016	32 000,00	5	Lening	2017	2022	0,543	F	25 669,13	6 365,25	139,38	8		6 399,81	105,10
000042	27/01/2016	238 932,10	10	Lening	2016	2026	0,965	F	192 963,53	23 317,51	1 862,10	8		23 542,53	1 641,56
000044	27/01/2016	120 000,00	10	Lening	2016	2026	0,965	F	96 913,00	11 710,86	935,21	8		11 823,87	824,46
000047	27/01/2016	320 000,00	10	Lening	2016	2026	0,976	F	258 461,99	31 220,19	2 522,59	8		31 524,90	2 223,96
000053	27/01/2016	58 691,73	10	Lening	2017	2027	1,009	F	53 084,14	5 664,17	535,62	8		5 721,32	479,78
000060	27/01/2016	144 628,27	5	Lening	2017	2022	0,543	F	116 015,05	28 768,59	629,96	8		28 924,80	475,04
000063	27/01/2016	38 644,79	5	Lening	2016	2021	0,465	F	23 294,36	7 728,79	108,32	8		7 764,73	72,58
000064	27/01/2016	350 000,00	10	Lening	2016	2026	0,926	F	282 556,80	34 190,71	2 616,47	8		34 507,32	2 306,18
016007	06/04/2017	95 892,50	10	Lening	2017	2027	0,92	F	86 693,58	9 283,55	797,58	8		9 368,96	714,12
016011	06/04/2017	222 450,00	5	Lening	2018	2023	0,436	F	222 450,00	44 103,74	969,88	8		44 296,03	779,72
016016	06/04/2017	468 711,25	10	Lening	2018	2028	0,95	F	468 711,25	44 902,11	4 452,76	8		45 328,68	4 037,22
016018	06/04/2017	399 992,35	10	Lening	2018	2028	0,95	F	399 992,35	38 318,90	3 799,93	8		38 682,93	3 445,32
016019	06/04/2017	199 991,47	10	Lening	2018	2028	0,95	F	199 991,47	19 159,00	1 899,92	8		19 341,01	1 722,62
016027	06/04/2017	99 584,52	5	Lening	2017	2022	0,385	F	79 820,39	19 840,22	307,31	8		19 916,61	231,56
016065	06/04/2017	60 538,15	10	Lening	2018	2028	0,95	F	60 538,15	5 799,50	575,11	8		5 854,59	521,44
016072	06/04/2017	270 000,00	10	Lening	2017	2027	0,92	F	244 099,04	26 139,25	2 245,71	8		26 379,73	2 010,72
016073	06/04/2017	53 459,60	5	Lening	2017	2022	0,383	F	42 849,27	10 650,97	164,11	8		10 691,76	123,66

Alle bedragen in EUR



Public Sector

Ontleener

COMMUNE DE WOLUWE-SAINT-PIERRE

Overzicht leningen 31/12/2018															
Nummer	Beslissing	Bedrag	Looptijd	Toestand	Conso	Eindverval.	Rentevoet	Aard	Saldo	Kapitaal y	Intresten y	Her.	Datum	Kapitaal y+1	Intresten y+1
016082	06/04/2017	80 000,00	10	Lening	2018	2028	0,95	F	80 000,00	7 663,93	760,00	8		7 736,74	689,08
016089	06/04/2017	216 943,32	10	Lening	2018	2028	0,95	F	216 943,32	20 782,97	2 060,96	8		20 980,41	1 868,62
016102	06/04/2017	475 000,00	10	Lening	2018	2028	0,95	F	475 000,00	45 504,57	4 512,50	8		45 936,86	4 091,38
016103	06/04/2017	47 920,28	5	Lening	2018	2023	0,436	F	47 920,28	9 500,85	208,93	8		9 542,27	167,96
016106	06/04/2017	219 310,08	10	Lening	2017	2027	0,892	F	198 245,06	21 252,92	1 768,35	8		21 442,50	1 583,10
016127	06/04/2017	14 527,26	5	Lening	2017	2022	0,385	F	11 644,09	2 894,27	44,83	8		2 905,41	33,78
017003	15/02/2018	125 000,00	10	redietopening		2026	0	F	125 000,00	12 012,95	1 100,00	8		12 118,66	994,28
017005	15/02/2018	46 562,96	5	Lening	2018	2023	0,433	F	46 562,96	9 232,29	201,61	8		9 272,27	162,08
017007	15/02/2018	115 000,00	5	redietopening		2023	0	F	115 000,00	22 748,39	632,50	8		22 873,51	507,38
017009	15/02/2018	97 789,99	5	Lening	2018	2023	0,433	F	97 789,99	19 389,36	423,44	8		19 473,32	340,40
017010	15/02/2018	69 012,35	10	Lening	2018	2028	0,953	F	69 012,35	6 610,42	657,68	8		6 673,42	596,32
017011	15/02/2018	341 091,84	5	Lening	2018	2023	0,433	F	341 091,84	67 630,15	1 476,93	8		67 922,99	1 187,34
017012	15/02/2018	97 922,48	5	redietopening		2023	0	F	97 922,48	19 370,25	538,56	8		19 476,78	432,04
017013	15/02/2018	100 000,00	10	redietopening		2026	0	F	100 000,00	9 610,36	880,00	8		9 694,93	795,42
017015	15/02/2018	400 000,00	10	redietopening		2026	0	F	400 000,00	38 441,44	3 520,00	8		38 779,72	3 181,72
017017	15/02/2018	49 952,85	5	Lening	2018	2023	0,433	F	49 952,85	9 904,42	216,29	8		9 947,31	173,88
017019	15/02/2018	339 189,86	5	Lening	2018	2023	0,433	F	339 189,86	67 253,04	1 468,69	8		67 544,24	1 180,72
017020	15/02/2018	100 000,00	10	redietopening		2026	0	F	100 000,00	9 610,36	880,00	8		9 694,93	795,42
017046	15/02/2018	58 788,36	10	redietopening		2026	0	F	58 788,36	5 649,77	517,34	8		5 699,49	467,62
017051	15/02/2018	38 606,20	10	Lening	2018	2028	0,953	F	38 606,20	3 697,93	367,91	8		3 733,17	333,58
017052	15/02/2018	20 575,47	10	Lening	2018	2028	0,953	F	20 575,47	1 970,85	196,08	8		1 989,63	177,78
017055	15/02/2018	80 000,00	10	redietopening		2026	0	F	80 000,00	7 688,29	704,00	8		7 755,95	636,34
017058	15/02/2018	235 000,00	10	redietopening		2026	0	F	235 000,00	22 584,35	2 068,00	8		22 783,09	1 869,26
017059	15/02/2018	268 951,83	10	Lening	2018	2028	0,953	F	268 951,83	25 761,84	2 563,11	8		26 007,35	2 323,96
017061	15/02/2018	55 000,00	5	redietopening		2023	0	F	55 000,00	10 879,66	302,50	8		10 939,50	242,66
017071	15/02/2018	349 100,00	10	redietopening		2026	0	F	349 100,00	33 549,77	3 072,08	8		33 845,01	2 776,84
017077	15/02/2018	156 491,50	10	Lening	2018	2028	0,953	F	156 491,50	14 989,71	1 491,36	8		15 132,56	1 352,20
017078	15/02/2018	168 343,50	10	redietopening		2026	0	F	168 343,50	16 178,42	1 481,42	8		16 320,79	1 339,04

Alle bedragen in EUR

Pagina 2 \ 0

Bijlage 3

GEMEENTE: SINT-PIETERS-WOLUWE

Subsidies aan de vzw's

Begrotings-artikel	Naam begunstigde van de subsidie	Bedrag voorzien op begroting	Toegekend bedrag
1040/332-02	AMNESTY INTERNATIONAL	€ 1.500,00	€ 1.500,00
1040/332-02	CENTRE COMMUNAUTAIRE LAÏC JUIF	€ 1.000,00	€ 1.000,00
1040/332-02	LIGUE DES DROITS DE L'HOMME	€ 500,00	€ 500,00
1310/332-02	Amicale du personnel pensionné de l'administration communale de Woluwe-Saint-Pierre	€ 1.000,00	€ 1.000,00
1310/332-02	Association du personnel communal de Woluwe-Saint-Pierre - Association de fait	€ 8.000,00	€ 8.000,00
1330/332-02	A.S.B.L. Wolugraphic - Wolugrafic V.Z.W.	€ 93.401,00	€ 93.401,00
1500/332-02	A.S.B.L. "Jumelages et partenariats" :	€ 136.600,00	€ 136.600,00
3000/332-02	A.S.B.L. "Prévention - Animations - Jeunesse de Woluwe-Saint-Pierre"	€ 951.969,00	€ 951.969,00
5200/332-02	A.S.B.L. Wolu-Animations	€ 210.500,00	€ 210.500,00
7221/332-02	ASBL La petite cantine	€ 7.000,00	€ 7.000,00
7222/332-02	AssociationS NI	€ 1.000,00	€ 1.000,00
7341/332-02	Les amis de l'academie de musique de WSP	€ 13.500,00	€ 13.500,00
7342/332-02	Les amis de l'academie des arts	€ 1.250,00	€ 1.250,00
7343/332-02	VZW "Vriendenkring van de gemeentelijke muziekacademie van Sint-Pieters Woluwe"	€ 3.700,00	€ 3.700,00
7610/332-02	104ème.UNITE SCOUTE DON BOSCO	€ 1.338,80	€ 1.338,80
7610/332-02	106ème UNITE SAINT DOMINIQUE	€ 2.262,18	€ 2.262,18
7610/332-02	19ème UNITE GUIDE DU CHANT D'OISEAU	€ 5.000,00	€ 5.000,00
7610/332-02	19ème UNITE GUIDE DU CHANT D'OISEAU	€ 2.608,45	€ 2.608,45
7610/332-02	20ème UNITE GUIDE SAINT-PAUL	€ 3.277,90	€ 3.277,90
7610/332-02	36ème UNITE SAINTE ALIX	€ 3.901,08	€ 3.901,08
7610/332-02	51ème UNITE SAINT-PAUL	€ 3.578,00	€ 3.578,00
7610/332-02	58ème UNITE CHANT D'OISEAU	€ 1.846,66	€ 1.846,66
7610/332-02	67ème UNITE SAINT DOMINIQUE	€ 1.661,98	€ 1.661,98
7610/332-02	70ème UNITE FSC	€ 438,51	€ 438,51
7610/332-02	90ème UNITE GUIDE DE STOCKEL	€ 2.446,76	€ 2.446,76
7610/332-02	96ème UNITE SAINT-GEORGES & 89ème UNITE SAINT-PIERRE	€ 2.239,00	€ 2.239,00
7610/332-02	ATELIERS CREATIFS CHANT D'OISEAU	€ 1.240,00	€ 1.240,00
7610/332-02	ATELIERS CREATIFS JOLI-BOIS	€ 2.300,00	€ 2.300,00
7610/332-02	CAMP DE PARTAGE	€ 1.038,70	€ 1.038,70
7610/332-02	CHIRO STOKKEL	€ 784,77	€ 784,77
7610/332-02	IDEJI	€ 7.200,00	€ 7.200,00
7610/332-02	JEUNESSE NOTRE-DAME DE STOCKEL	€ 1.240,00	€ 1.240,00
7610/332-02	KREATIEFATELIER SINT-PIETERS-WOLUWE	€ 500,00	€ 500,00
7610/332-02	LES STATIONS DE PLEIN AIR	€ 8.740,00	€ 8.740,00
7610/332-02	PREVENTION-ANIMATIONS-JEUNESSE DE WOLUWE	€ 5.000,00	€ 5.000,00
7610/332-02	VITAMOMES	€ 7.900,00	€ 7.900,00
7610/332-02	VVKM-BEATRIJS	€ 1.154,03	€ 1.154,03
7610/332-02	VVKS MOOI-BOS LIEVENS	€ 923,18	€ 923,18
7620/332-02	ACADEMIEKOOR REBECARRE	€ 277,77	€ 277,77
7620/332-02	ACCUEIL-RENCONTRE-AMITIE	€ 12.240,00	€ 12.240,00
7620/332-02	ARTONOV	€ 350,00	€ 350,00
7620/332-02	ASSOCIATION LATITUDE 5050	€ 200,00	€ 200,00
7620/332-02	BIBLIOTHECA WITTOCKIANA	€ 4.500,00	€ 4.500,00
7620/332-02	BIERGILDE HET LINDEKE	€ 277,77	€ 277,77
7620/332-02	BOITE A CLOUS	€ 2.000,00	€ 2.000,00
7620/332-02	CENTRE COMMUNAUTAIRE CROUSSE	€ 51.715,84	€ 51.715,84
7620/332-02	CENTRE COMMUNAUTAIRE DE JOLI-BOIS	€ 116.706,56	€ 116.706,56
7620/332-02	CENTRE COMMUNAUTAIRE DU CHANT D'OISEAU	€ 34.615,04	€ 34.615,04
7620/332-02	CENTRE CULTUREL ET DE CONGRES DE WSP	€ 434.000,00	€ 434.000,00
7620/332-02	CERCLE D'ECHECS DU CHANT D'OISEAU	€ 350,00	€ 350,00
7620/332-02	CERCLE DES PHOTOGRAPHES AMATEURS SAINTE-ALIX	€ 1.240,00	€ 1.240,00
7620/332-02	CERCLE DES POETES DU CHANT D'OISEAU	€ 1.000,00	€ 1.000,00
7620/332-02	CERCLE D'HISTOIRE,D'ARCHEOLOGIE ET D'ARC	€ 1.000,00	€ 1.000,00
7620/332-02	DAVIDSFONDS SINT-PIETERS-WOLUWE	€ 277,77	€ 277,77
7620/332-02	DE WIJNRUTE	€ 277,77	€ 277,77
7620/332-02	FEMMA SINT PIETER	€ 277,77	€ 277,77
7620/332-02	FRET EN VERZET	€ 277,77	€ 277,77
7620/332-02	GEMEENSCHAPSCENTRUM KONTAKT	€ 12.954,00	€ 12.954,00
7620/332-02	KUNST EN CULTUUR IN SINT-PIETERS-WOLUWE	€ 29.070,00	€ 29.070,00
7620/332-02	KWB KELLE-MOOI BOS	€ 277,77	€ 277,77
7620/332-02	LA TÊTE A L'ENVERS	€ 1.100,00	€ 1.100,00
7620/332-02	LES COPAINS D'ABORD-COMPAGNIE THEATRALE	€ 1.240,00	€ 1.240,00
7620/332-02	LES TROUVERES COMPAGNIE THEATRALE	€ 1.240,00	€ 1.240,00
7620/332-02	L'ESPACE DES 4 SAISONS	€ 250,00	€ 250,00
7620/332-02	MUSIQUE AU CHANT D'OISEAU	€ 5.000,00	€ 5.000,00
7620/332-02	ORGANUM NOVUM	€ 400,00	€ 400,00
7620/332-02	PARCOURS D'ARTISTES CENTRE-MONTGOMERY	€ 700,00	€ 700,00
7620/332-02	SINTE CECILIAKOOR	€ 1.000,00	€ 1.000,00
7620/332-02	SOCIETE ROYALE DE MUSIQUE DE STOCKEL	€ 1.240,00	€ 1.240,00
7620/332-02	Solde subsidies à distribuer en 2018	€ 2.550,07	€ 0,00

Bijlage 3

GEMEENTE: SINT-PIETERS-WOLUWE

Subsidies aan de vzw's

Begrotings- artikel	Naam begunstigde van de subsidie	Bedrag voorzien op begroting	Toegekend bedrag
7620/332-02	VIE FEMININE SAINTE-ALIX	€ 1.000,00	€ 1.000,00
7620/332-02	VILLA FRANCOIS GAY	€ 38.330,00	€ 38.330,00
7620/332-02	W:HALLL - Centre culturel de Woluwe-Saint-Pierre	€ 265.999,16	€ 265.999,16
7620/332-02	WILLEMSFONDS WOLUWE	€ 277,77	€ 277,77
7620/332-02	WOLU-WANDELCLUB	€ 277,77	€ 277,77
7630/332-02	COMITE DES FETES DES VENELLES	€ 1.000,00	€ 1.000,00
7630/332-02	COMMISSION RELATIONS EUROPEENNES Ass. De fait	€ 7.650,00	€ 7.650,00
7630/332-02	FRATERNELLE V.GUERRE BEL.COREE	€ 400,00	€ 400,00
7630/332-02	LES AMIS DES GEANTS DE STOCKEL	€ 1.000,00	€ 1.000,00
7630/332-02	UNION DES SERVICES DE RENSEIGNEMENTS ET D'ACTIONS	€ 400,00	€ 400,00
7630/332-02	UNION FRAT.ANC.COMB.1940-1945	€ 1.200,00	€ 1.200,00
7630/332-02	VIVRE AU CHANT D'OISEAU	€ 3.500,00	€ 3.500,00
7641/332-02	BRUSSELS KANGAROOS BASEBALL AND SOFTBALL CLUB	€ 800,00	€ 800,00
7641/332-02	BRUSSELS TRIATHLON CLUB	€ 1.200,00	€ 1.200,00
7641/332-02	CHALET BASKET - PLACE BALIS	€ 3.000,00	€ 3.000,00
7641/332-02	CLUB EUROPEEN D'APNEE ET DE PLONGEE (CEAP)	€ 800,00	€ 800,00
7641/332-02	DAUPHINS WOLUWE DIVING CLUB	€ 1.200,00	€ 1.200,00
7641/332-02	L'ENJAMBEE-WOLUWE	€ 1.240,00	€ 1.240,00
7641/332-02	PETANQUECLUB VAN STOKKEL ASS.DE FAIT	€ 300,00	€ 300,00
7641/332-02	ROYAL OMBRAGE HOCKEY CLUB	€ 1.200,00	€ 1.200,00
7641/332-02	STAR-ICE VOLLEY CLUB ASS.DE FAIT	€ 1.000,00	€ 1.000,00
7642/332-02	WOLU-SPORT	€ 314.160,00	€ 314.160,00
7900/332-02	Les Amis de la jeunesse Laïque	€ 5.000,00	€ 5.000,00
8330/332-02	ALTEO	€ 1.120,00	€ 1.120,00
8330/332-02	CITE-SERVICES	€ 80.221,47	€ 80.221,47
8330/332-02	DECALAGE	€ 900,00	€ 900,00
8330/332-02	LA MAISON D'A COTE	€ 1.240,00	€ 1.240,00
8330/332-02	ZIEKENZORG STOKKEL	€ 600,00	€ 600,00
8340/332-02	CONSEIL CONS.COM.DES AINES DE WOLUWE-SAINTE-PIERRE	€ 5.000,00	€ 5.000,00
8340/332-02	Lu.A.P.E	€ 1.240,00	€ 1.240,00
8340/332-02	SOLEIL DES TOUJOURS JEUNES	€ 24.437,56	€ 24.437,56
8490/332-02	CAP FAMILLE DE WOLUWE-SAINTE-PIERRE	€ 43.876,86	€ 43.876,86
8490/332-02	PLANNING FAMILIAL WOLUWE SAINT PIERRE	€ 3.000,00	€ 3.000,00
8490/332-02	ZONIENZORG	€ 5.000,00	€ 5.000,00
8510/3332-02	ASBL Créemploi	€ 50.191,00	€ 50.191,00
8710/332-02	CONSULTATION NOURRISSONS CENTRE	€ 1.747,97	€ 1.747,97
8710/332-02	CONSULTATION NOURRISSONS CENTRE	€ 400,00	€ 400,00
8710/332-02	CONSULTATION NOURRISSONS JOLI-BOIS	€ 400,00	€ 400,00
8710/332-02	CONSULTATION NOURRISSONS STOCKEL	€ 400,00	€ 400,00
8710/332-02	CROIX-ROUGE DE BELGIQUE(Sect.W-S-P)	€ 3.100,00	€ 3.100,00
8790/332-02	Ann et les ânes	€ 500,00	€ 500,00
8790/332-02	ASSOCIATION DES PARENTS DE L'ECOLE COMMUNALE DE STOCKEL	€ 275,00	€ 275,00
8790/332-02	Bruxelles Air Libre	€ 1.650,00	€ 1.650,00
8790/332-02	CERCLE ROYAL HORTICOLE ET AVICOLE DE WOLUWE-STOCKEL	€ 915,00	€ 915,00
8790/332-02	LYCEE MATER DEI	€ 2.500,00	€ 2.500,00
8790/332-02	NATURA WOLUWE	€ 500,00	€ 500,00
8790/332-02	QUARTIER DURABLE CHANT D'OISEAU	€ 75,00	€ 75,00
8790/332-02	QUARTIER DURABLE CHANT D'OISEAU	€ 250,00	€ 250,00
8790/332-02	QUARTIER DURABLE CHANT D'OISEAU	€ 500,00	€ 500,00
8790/332-02	QUARTIER DURABLE JOLI-BOIS	€ 1.785,24	€ 1.785,24
8790/332-02	SEL UNIVERS	€ 500,00	€ 500,00
8790/332-02	Solde subsides à distribuer en 2018	€ 1,21	€ 0,00
9220/332-02	AIS de WSP "Le Relais"	€ 168.000,00	€ 168.000,00
		€ 3.269.406,91	€ 3.266.855,63

Bijlage 4.P.2 Pensioenen die niet gedekt zijn door het Gesolidaiseerd Pensioenfonds (mandatarissen en statutairen) - Gemeenten

In te vullen door alle gemeenten

Gemeente: Sint-Pieters-Woluwe
 Pensioeninstelling (in voorkomend geval):
 pensioeninstelling voor de pensioenverzekering (in

Econ. De economische codes die hier worden voorgesteld zijn niet noodzakelijk die welke gebruikt werden; in dat geval de gebruikte code vermelden.	Gemeente - NIET-gesolidaiseerde pensioenen - algemene gegevens					Gemeente - NIET-gesolidaiseerde pensioenen - gegevens betreffende de pensioenverzekering/de gemeentelijke reserve (in voorkomend geval)				
	Loommassa van de mandatarissen en (A)	Loommassa van de statutairen - enkel niet-aangesloten gemeenten (B)	Pensioenlasten van de gemeente	Bedrag van de pensioenen rechtstreeks betaald aan de begunstigen (in voorkomend geval)	Bedrag van de pensioenen betaald aan een andere instelling (in voorkomend geval)	Saldo van de pensioenverzekering/ de gemeentelijke reserve op 01/01*	Bijdragen gestort aan de pensioeninstelling* (aanvulling van de pensioenverzekering) (in voorkomend geval)	Aanvulling van de gemeentelijke reserve (in voorkomend geval)	Jaarresultaat van de pensioenverzekering/eigen reserve na aftrek van alle kosten (finresten, diverse winsten, diverse inkomsten - kosten en andere uitgaven) op 31/12*	Saldo van de pensioenverzekering /de gemeentelijke reserve op 31/12*
2016	565.598,00	8.173.020,00	6.405.218,66		6.346.915,00	30.237.907,36	6.554.678,00		-6.071.960,76	0,00
2017										
	Ramingen van de pensioeninstelling (in voorkomend geval)									
2018	576.910,40	8.370.643,60	6.547.578,58		6.631.950,00	30.720.624,60	6.807.286,00		-6.748.687,67	30.779.222,93
2019	588.448,61	8.452.201,60	6.969.895,34							0,00
2020	600.217,58	8.606.988,83	7.340.698,54							0,00
2021	612.221,93	8.835.300,32	7.578.962,06							0,00
2022	624.466,37	9.029.096,55	7.883.625,87							0,00
2023	636.955,70	9.252.367,91	8.137.181,33							0,00
2024	649.694,81	9.516.991,62	8.359.892,95							0,00
2025	662.688,71	9.715.686,17	8.643.287,83							0,00
2026	675.942,48	9.952.988,54	8.892.047,71							0,00
2027	689.461,33	10.202.343,62	9.156.895,83							0,00
2028	703.250,56	10.487.498,32	9.341.851,46							0,00
2029	717.315,57	10.796.434,58	9.444.284,92							0,00
2030	731.661,88	11.107.092,60	9.568.209,59							0,00
2031	746.295,12	11.452.575,29	9.659.760,70							0,00
2032	761.221,02	11.729.808,28	9.863.500,82							0,00
2033	776.445,44	11.967.835,07	10.129.590,59							0,00
2034	791.974,35	12.295.198,24	10.244.444,33							0,00
2035	807.813,84	12.647.057,41	10.295.031,94							0,00
2036	823.970,12	13.063.277,13	10.265.853,40							0,00
2037	840.449,52	13.455.430,46	10.199.645,80							0,00

* In het geval dat het pensioenfonds beheerd wordt samen met dat van het OCMW, het totaal vermelden

Bijlage 5

GEMEENTE: SINT-PIETERS-WOLUWE

Lijst van de nog te innen vastgestelde rechten - Gewone dienst

Millesime	Functionele code	Economische code	Algemene rekening	Omschrijving	Sculdenaar	Initieel bedrag van het recht	Te innen bedrag
1999	0400	367 - 10	40001	LITTERAB A	ANTENNES TELEPHONIE 1999	37.184,03	37.184,03
1999	0400	367 - 10	40001	LITTERA B	ANTENNES TELEPHONIE 1999	14.873,61	14.873,61
1999	8770	485 - 01	41302	STE INTERCOMM.WOLUWE FR	INTERCOMMUNALE VALLEE WOLUWE	2.207,42	2.207,42
2000	0400	367 - 10	40001	LITTERA A	ANTENNES TELEPHONIE 2000	66.931,25	66.931,25
2000	8770	485 - 01	41302	SOC.INTERCOMM.WOLUWE SE	DEBITEURS DIVERS CG4TXXX	1.579,85	1.579,85
2001	0400	367 - 10	40001	LITTERA A	ANTENNES TELEPHONIE 2001	66.931,24	66.931,24
2002	0400	367 - 10	40001	LITTERA A	ANTENNES TELEPHONIE 2002	109.071,60	109.071,60
2002	4210	180 - 01	40004	MORTELETTE DIDIER PO	REDEVABLES DIVERS	1.556,87	1.556,87
2002	8491	465 - 02	41302	02/PREVENTION SOLDE 2002 CO	MIN REGION BRUXELLES-CAPITALE	1.973,85	1.973,85
2003	0400	366 - 07	40001	LITTERA A	HORODATEURS 2002	36,00	36,00
2004	0400	366 - 07	40001	LITTERA B	HORODATEURS 2003	23,00	15,97
2004	0400	367 - 10	40001	LITTERA A	ANTENNES TELEPHONIE 2003	66.930,30	66.930,30
2004	7642	465 - 01	41302	TAXE REGIONALE 2003 EA	MIN REGION BRUXELLES-CAPITALE	4.050,47	4.050,47
2005	0400	366 - 07	40001	LITTERA A	HORODATEURS 2004	748,02	64,14
2005	0400	367 - 10	40001	LITTERA A	ANTENNES TELEPHONIE 2004	118.987,20	118.987,20
2005	7642	161 - 48	40004	CENT.SPORT.WSP REMB.GAZ EL	REDEVABLES DIVERS	6.592,97	6.592,97
2006	0400	363 - 07	40001	LITTERA B	NETTOYAGE VOIE PUBLIQUE 2005	40,80	40,80
2006	0400	363 - 07	40001	LITTERA A	NETTOYAGE VOIE PUBLIQUE 2006	45,20	45,20
2006	0400	366 - 07	40001	LITTERA B	HORODATEURS 2005	1.462,00	8,60
2006	0400	366 - 07	40001	LITTERA C	HORODATEURS 2005	286,65	92,00
2006	0400	366 - 07	40001	LITTERA A	HORODATEURS 2006	1.365,00	40,64
2006	0400	366 - 14	40001	LITTERA A	OCCUPATION VOIE PUBLIQUE 2006	48,80	48,80
2006	0400	367 - 10	40001	LITTERA A	ANTENNES TELEPHONIE 2005	118.987,20	118.987,20
2006	0400	367 - 13	40001	LITTERA A	SECONDES RESIDENCES 2006	743,70	743,70
2006	0400	367 - 13	40001	LITTERA C	SECONDES RESIDENCES 2006	628,98	628,98
2007	0400	363 - 07	40001	LITTERA C	NETTOYAGE VOIE PUBLIQUE 2006	45,20	45,20
2007	0400	366 - 07	40001	LITTERA A	HORODATEURS 2007	1.186,17	71,81
2007	0400	366 - 14	40002	JARDINS OLIVIER 26-301007 CO	REDEVABLES DIVERS	25,00	25,00
2007	0400	367 - 10	40001	LITTERA A	ANTENNES TELEPHONIE 2006	178.480,80	178.480,80
2007	0400	367 - 13	40001	LITTERA A	SECONDES RESIDENCES 2007	743,70	743,70
2007	0400	367 - 19	40001	LITTERA A	SURFACES BUREAUX 2007	759,30	433,90
2007	1019	106 - 02	45500	GENETTE M-A RECUP 07	RECUP TRAIT 2007	172,40	172,40
2007	1040	380 - 03	40004	LONNIAUX X AA20/2007 NO	REDEVABLES DIVERS	60,00	60,00
2007	1390	106 - 02	45500	TAELMAN M 02-03 2007	RECUP TRAIT 2007	1.193,69	1.193,69
2007	7221	106 - 02	45500	WOLLACKER K RECUP 08	RECUP TRAIT 2007	27,85	27,85
2007	7642	161 - 48	40004	SPORTCITY ELEC.1.SEM.07 ST	REDEVABLES DIVERS	157,69	157,69
2007	7642	161 - 48	40004	SPORTCITY TELEPHONE 02	REDEVABLES DIVERS	21,78	21,78
2008	0400	366 - 06	40001	LITTERA A TERRASSES	TERRASSES MARCHANDISES 2008	421,60	421,60
2008	0400	366 - 07	40001	LITTERA C	HORODATEURS 2007	2.799,00	277,48
2008	0400	366 - 07	40001	LITTERA D	HORODATEURS 2007	696,06	10,13
2008	0400	366 - 07	40001	LITTERA A	HORODATEURS 2008	4.149,56	829,46
2008	0400	366 - 14	40001	LITTERA C	OCCUPATION VOIE PUBLIQUE 2007	676,80	288,80
2008	0400	366 - 14	40001	LITTERA A	OCCUPATION VOIE PUBLIQUE 2008	2.184,20	796,10
2008	0400	367 - 10	40001	LITTERA A	ANTENNES TELEPHONIE 2007	245.411,10	245.411,10
2008	0400	367 - 13	40001	LITTERA A	SECONDES RESIDENCES 2008	2.000,00	2.000,00
2008	1040	380 - 03	40004	LONNIAUX X.C.AA36/2008 NO	REDEVABLES DIVERS	150,00	150,00
2008	5200	106 - 01	44000	REMBOURS.DIVERSES NC	ELECTRABEL CUSTOMER SOLUTIONS (Arrêté)	186,68	186,68
2008	7510	106 - 02	45500	ENNAMSA Z RECUP 11	RECUP TRAIT 2008	141,64	141,64

Bijlage 5

GEMEENTE: SINT-PIETERS-WOLUWE

Lijst van de nog te innen vastgestelde rechten - Gewone dienst

Millesime	Functionele code	Economische code	Algemene rekening	Omschrijving	Sculdenaar	Initieel bedrag van het recht	Te innen bedrag
2008	7620	161 - 48	40004	CENTRE COMM.CH-OISEAU	REDEVABLES DIVERS	95,44	95,44
2008	7620	465 - 48	41302	SUBS.VMWERKING KUNST	VLAAMSE GEMEENSCHAPSCOMMISSIE	2.500,00	2.500,00
2008	7641	161 - 48	40004	RED.DIV.TERR.FOOT.08-09	REDEVABLES DIVERS	817,50	817,50
2008	8340	161 - 48	40004	S.T.J.REMB.FRAIS	REDEVABLES DIVERS	434,75	434,75
2009	0400	366 - 07	40001	LITTERA C	HORODATEURS 2008	4.401,69	930,00
2009	0400	366 - 07	40001	LITTERA E	HORODATEURS 2008	2.550,00	589,00
2009	0400	366 - 07	40001	LITTERA A	HORODATEURS 2009	1.023,00	248,00
2009	0400	366 - 14	40001	LITTERA B	OCCUPATION VOIE PUBLIQUE 2008	310,10	34,00
2009	0400	366 - 14	40002	AMS RENOV.17AU211009	REDEVABLES DIVERS	20,00	20,00
2009	0400	367 - 10	40001	LITTERA A	ANTENNES TELEPHONIE 2008	353.500,00	353.500,00
2009	0400	367 - 13	40001	LITTERA A	SECONDES RESIDENCES 2009	250,00	250,00
2009	1330	161 - 48	40004	WOLUGRAPHIC TEL FIXE	REDEVABLES DIVERS	18,40	18,40
2009	4210	180 - 01	40004	CANTARELLA M.ACC.261208	REDEVABLES DIVERS	1.136,53	1.136,53
2009	4240	161 - 01	40004	DEMENAGEURS MAGNONI 010709	STATIONNEMENT REDEVABLES	55,00	55,00
2010	0400	363 - 07	40001	LITTERA A	NETTOYAGE VOIE PUBLIQUE 2009	78,00	78,00
2010	0400	366 - 01	40002	DESAEGER TICKETS MARCH.	MARCHES TICKETS	430,82	430,82
2010	0400	366 - 07	40001	LITTERA C	HORODATEURS 2009	38.187,89	16.482,70
2010	0400	366 - 07	40001	LITTERA A	HORODATEURS 2010	17.585,10	7.241,17
2010	0400	366 - 14	40001	LITTERA A	OCCUPATION VOIE PUBLIQUE 2009	1.980,00	1.432,00
2010	0400	366 - 14	40001	LITTERA B	OCCUPATION VOIE PUBLIQUE 2009	2.495,80	2.495,80
2010	0400	366 - 14	40001	LITTERA A	OCCUPATION VOIE PUBLIQUE 2010	560,00	292,00
2010	0400	367 - 10	40001	LITTERA A	ANTENNES TELEPHONIE 2009	374.500,00	374.500,00
2010	0400	367 - 13	40001	LITTERA A	SECONDES RESIDENCES 2010	2.000,00	2.000,00
2010	7211	106 - 02	45500	HERCKENS REG.SAL.0610	RECUP TRAIT 2010	21,65	21,65
2010	7610	465 - 01	41302	SUBV.FONCT.SOUTIEN FIN.	O.N.E.	4.427,20	4.427,20
2010	8441	106 - 02	45500	A.L.URBAN RECUP.SALAIRE	RECUP TRAIT 2010	914,72	914,72
2010	8442	106 - 02	45500	VAN DEN BOSSCHE ISABELLE	RECUP TRAIT 2010	160,29	160,29
2011	0400	366 - 06	40001	MARCHANDISES LITTA	TERRASSES MARCHANDISES 2011	830,80	223,20
2011	0400	366 - 07	40001	LITTERA B	HORODATEURS 2010	34.484,70	13.136,00
2011	0400	366 - 07	40001	LITTERA C	HORODATEURS 2010	18.391,50	6.648,31
2011	0400	366 - 07	40001	LITTERA A	HORODATEURS 2011	30.487,40	9.219,85
2011	0400	366 - 14	40001	LITTERA A	OCCUPATION VOIE PUBLIQUE 2010	5.871,90	3.535,01
2011	0400	367 - 10	40001	LITTERA A	ANTENNES TELEPHONIE 2010	416.500,00	290.500,00
2011	0400	367 - 13	40001	LITTERA A	SECONDES RESIDENCES 2011	11.500,00	2.500,00
2011	0400	367 - 15	40001	LITTERA B	IMMEUBLES INOCCUPES 2010	83.000,00	10.800,00
2011	1240	106 - 01	44000	REMB.NC 118900020071+	ELECTRABEL CUSTOMER SOLUTIONS (Arrête)	326,47	26,47
2011	1330	161 - 01	40004	WOLUGRAPHIC/WOLUMAG 50%	REDEVABLES DIVERS	5.040,00	5.040,00
2011	3000	465 - 08	41302	PREVENT.CONTR.SECU.2011	MIN.REGION BRUXELLES-CAPITALE	133.449,34	61,01
2011	4230	106 - 01	44000	REMB.NC N11/0064400	LAMPIRIS	175,40	175,40
2011	5200	106 - 01	44000	REMB.DIVERSES N.C.R.	LAMPIRIS	962,35	962,35
2011	7610	465 - 01	41302	SUBV.FONCT.ACC.EXTRASC.	O.N.E.	9.194,41	9.194,41
2011	7641	106 - 01	44000	REMB.NC N11/0064399	LAMPIRIS	207,02	207,02
2011	8442	465 - 02	41302	M-BOS DECP.11-ENG.14881	KIND & GEZIN	78.500,00	78.500,00
2011	8442	465 - 02	41302	STOKK.DECP.11-ENG.14881	KIND & GEZIN	78.500,00	78.500,00
2011	8780	106 - 01	44000	REMB.NC N11/0054960	LAMPIRIS	356,10	356,10
2011	9220	106 - 01	44000	REMB.NC N11/0082609	LAMPIRIS	69,89	69,89
2011	9220	161 - 48	40004	EL HENI DECP.CH.10-11	VENELLES - A 2430	1.409,06	1.119,02
2012	0400	366 - 06	40001	LITTERA A	TERRASSES MARCHANDISES 2012	1.636,80	272,80

Bijlage 5

GEMEENTE: SINT-PIETERS-WOLUWE

Lijst van de nog te innen vastgestelde rechten - Gewone dienst

Millesime	Functionele code	Economische code	Algemene rekening	Omschrijving	Sculdenaar	Initieel bedrag van het recht	Te innen bedrag
2012	0400	366 - 06	40001	LITTERA A	TERRASSES MARCHANDISES 2012	6.532,32	706,80
2012	0400	366 - 07	40001	LITTERA B	HORODATEURS 2011	39.028,50	28.476,50
2012	0400	366 - 07	40001	LITTERA A	HORODATEURS 2012	12.428,00	9.326,00
2012	0400	366 - 14	40001	LITTERA A	OCCUPATION VOIE PUBLIQUE 2011	4.070,30	2.257,30
2012	0400	367 - 10	40001	LITTERA A	ANTENNES TELEPHONIE 2011	427.000,00	427.000,00
2012	0400	367 - 13	40001	SEC.RESID. 2012 - LITTERA A	SECONDES RESIDENCES 2012	218.000,00	1.000,00
2012	0400	367 - 15	40001	LITTERA B	IMMEUBLES INOCCUPES 2011	82.350,00	18.000,00
2012	0400	367 - 19	40001	SURF.BUREAU - LITTERA A	SURFACES BUREAUX 2012	448.959,00	1.988,00
2012	1240	106 - 01	44000	LAMPPIRIS - REMB. NC - ELECTRICITE AUBERGE DES	LAMPPIRIS	583,24	583,24
2012	4210	180 - 01	40004	RUE DE LA CAMBRE 297	REDEVABLES DIVERS	225,00	60,00
2012	4240	161 - 01	40004	RUE DE L'EGLISE 127	STATIONNEMENT REDEVABLES	55,00	55,00
2012	4240	161 - 01	40004	RUE DES PALMIERS 103	STATIONNEMENT REDEVABLES	95,00	95,00
2012	4240	161 - 01	40004	PLACE DUMON 15-17	STATIONNEMENT REDEVABLES	55,00	55,00
2012	4240	161 - 01	40004	AV DE HINNISDAEL 14A	STATIONNEMENT REDEVABLES	55,00	55,00
2012	4240	161 - 01	40004	PLACE DUMON 15-17	STATIONNEMENT REDEVABLES	60,00	60,00
2012	4240	161 - 01	40004	AV LOUIS GRIBAUMONT 51	STATIONNEMENT REDEVABLES	65,00	65,00
2012	4240	161 - 01	40004	AV ROGER VANDENDRIESSCHE 54	STATIONNEMENT REDEVABLES	205,00	205,00
2012	4240	161 - 01	40004	AV ROGER VANDENDRIESSCHE 54	STATIONNEMENT REDEVABLES	195,00	195,00
2012	4240	161 - 01	40004	DUMONPLEIN 4	STATIONNEMENT REDEVABLES	585,00	585,00
2012	4240	161 - 01	40004	AV ROGER VANDENDRIESSCHE 54	STATIONNEMENT REDEVABLES	175,00	175,00
2012	5200	106 - 01	44000	LAMPPIRIS - REMB. NC - ELEC. ILLUMINATIONS PARVIL	LAMPPIRIS	163,57	163,57
2012	7211	106 - 02	45500	REGUL.SALAIRE 09 A 12/2010 SUITE DEMISSION VOL	RECUP TRAIT 2012	1.871,87	1.715,81
2012	7211	106 - 02	45500	REGUL.SALAIRE 01 AU 12/2011 SUITE DEMISSION VOL	RECUP TRAIT 2012	5.709,16	5.228,78
2012	7211	106 - 02	45500	REGUL.SALAIRE 01 ET 02/2012 SUITE DEMISSION VOL	RECUP TRAIT 2012	959,36	878,28
2012	7510	161 - 09	40004	GARDERIES 05/2012	BIBLIOTHEQUES REDEVABLES	839,10	80,73
2012	7510	161 - 09	40004	GARDERIES 06/2012	BIBLIOTHEQUES REDEVABLES	882,20	216,00
2012	7510	161 - 09	40004	GARDERIES 09/2012	BIBLIOTHEQUES REDEVABLES	1.004,75	259,50
2012	7510	161 - 09	40004	GARDERIES 11/2012	BIBLIOTHEQUES REDEVABLES	992,90	214,98
2012	7510	465 - 02	41302	MIN. COMM. FR. - SUBS. SURV. MIDI 11/12 - JB E.I.	MIN.COMMUNAUTE FRANCAISE	2.095,98	76,02
2012	7641	161 - 48	40004	REMB.FRAIS DE CHAUFFAGE 2011 - CHEE DE STOCK	REDEVABLES DIVERS	3.609,77	3.609,77
2012	7641	161 - 48	40004	REMB.FRAIS D'ELECTRICITE 2011 - CHEE DE STOCK	REDEVABLES DIVERS	8.306,82	8.306,82
2012	7641	161 - 48	40004	REMB.FRAIS D'ELECTRICITE 2012 - CHEE DE STOCK	REDEVABLES DIVERS	9.564,32	9.564,32
2012	7642	161 - 48	40004	REMB. FRAIS CONSOMMATIONS GAZ, EAU & ELECTRI	REDEVABLES DIVERS	2.481,42	407,55
2012	8442	161 - 01	40004	P F P 09/2012	KRIBBE MOOI BOS C11	6.963,92	122,85
2012	8442	161 - 01	40004	P F P 11/2012	KRIBBE MOOI BOS C11	7.227,61	273,90
2012	8442	161 - 01	40004	P F P 12/2012	KRIBBE MOOI BOS C11	4.576,58	182,60
2012	9220	161 - 48	40004	DECOMPTE CHARGES 2011/2012	VENELLES - A 2430	758,96	758,96
2013	0400	366 - 06	40001	TERRASSES 2013 - LITT. A	TERRASSES MARCHANDISES 2013	6.284,32	1.103,60
2013	0400	366 - 07	40001	HORODATEURS 2012 - LITT.B	HORODATEURS 2012	77.099,85	46.532,58
2013	0400	366 - 07	40001	HORODATEURS 2013 - LITT.A	HORODATEURS 2013	21.627,00	13.212,50
2013	0400	366 - 07	40001	HORODATEURS 2013 - LITT.B	HORODATEURS 2013	25.203,00	15.970,80
2013	0400	366 - 07	40001	HORODATEURS 2013 - LITT. C	HORODATEURS 2013	10.063,50	6.827,50
2013	0400	366 - 14	40001	OCC.VOIE PUB. 2012 - LITTERA A	OCCUPATION VOIE PUBLIQUE 2012	31.131,60	30.468,20
2013	0400	367 - 10	40001	ANTENNES 2012 - LITTERA A	ANTENNES TELEPHONIE 2012	437.500,00	437.500,00
2013	0400	367 - 13	40001	SEC.RESID. 2012 - LITT.B	SECONDES RESIDENCES 2012	9.000,00	2.000,00
2013	0400	367 - 13	40001	SEC.RESIDENCES 2013 - LITT. A	SECONDES RESIDENCES 2013	234.500,00	2.000,00
2013	0400	367 - 15	40001	IMM.INOCC.2012 - LITTERA B	IMMEUBLES INOCCUPES 2012	6.900,00	2.100,00
2013	0400	367 - 19	40001	SURF.BUREAU 2013 - LITT. A	SURFACES BUREAUX 2013	413.171,50	2.145,50

Bijlage 5

GEMEENTE: SINT-PIETERS-WOLUWE

Lijst van de nog te innen vastgestelde rechten - Gewone dienst

Millesime	Functionele code	Economische code	Algemene rekening	Omschrijving	Sculdenaar	Initieel bedrag van het recht	Te innen bedrag
2013	1040	161 - 48	40004	RECONFECTIE PASSEPORTS LEENDERS/DE GREE	REDEVABLES DIVERS	142,00	142,00
2013	1040	380 - 03	40004	NOTIFICATION 050713	AMENDES ADMINISTRATIVES 1.1.10	100,00	100,00
2013	1040	380 - 03	40004	NOTIFICATION 150713	AMENDES ADMINISTRATIVES 1.1.10	50,00	50,00
2013	1040	380 - 03	40004	NOTIFICATION 260813	AMENDES ADMINISTRATIVES 1.1.10	62,50	62,50
2013	1040	380 - 03	40004	NOTIFICATION 211013	AMENDES ADMINISTRATIVES 1.1.10	62,50	62,50
2013	1040	380 - 03	40004	NOTIFICATION 051113	AMENDES ADMINISTRATIVES 1.1.10	100,00	100,00
2013	1040	380 - 03	40004	NOTIFICATION 191113	AMENDES ADMINISTRATIVES 1.1.10	62,50	62,50
2013	1240	106 - 01	44000	EDF LUMINUS - REMB. NC - ELECTRICITE RUE F. GA	LUMINUS EDF	559,85	559,85
2013	1370	161 - 48	40004	2 CLES DOM 'H173047 - GS-172'	REDEVABLES DIVERS	97,55	97,55
2013	3000	465 - 08	41302	PREVENTION CONTRAT SECURITE 2013	MIN.REGION BRUXELLES-CAPITALE	495.616,59	24.297,41
2013	3000	465 - 11	41302	SUBSIDE EUROTOP 2013	MIN.REGION BRUXELLES-CAPITALE	189.473,68	9.473,68
2013	4230	106 - 01	44000	REMB. N.C. N13/0278302 & N13/0276045 - SIGNALISAT	LAMPIRIS	430,54	430,54
2013	4240	161 - 01	40004	RUE FRANCOIS GAY 150	STATIONNEMENT REDEVABLES	100,00	100,00
2013	4240	161 - 01	40004	RUE HENROTE 40	STATIONNEMENT REDEVABLES	55,00	55,00
2013	4240	161 - 01	40004	RUE DE LA CAMBRE 233	STATIONNEMENT REDEVABLES	55,00	55,00
2013	4240	161 - 01	40004	MONTAGNE AU CHAUDRON 9	STATIONNEMENT REDEVABLES	55,00	55,00
2013	7211	106 - 02	45500	LEZZAR HICHEM-RECUP.SALAIRE 12/2013	RECUP TRAIT 2013	208,55	208,55
2013	7212	161 - 08	40004	MAALTJUDEN - 06/2013	BIBLIOTHECOLES REDEVABLES	3.869,10	1.649,70
2013	7221	463 - 01	41302	SUBS. FONCT. - RANGS QUARTIER J-B 2012/2013	MIN.REGION BRUXELLES-CAPITALE	7.707,40	850,00
2013	7221	463 - 01	41302	SUBS.DE FONCT.PRIM. - MANUELS SCOLAIRES 2013	MIN.REGION BRUXELLES-CAPITALE	6.425,77	616,73
2013	7221	463 - 01	41302	SUBS.DE FONCT.PRIM. - LOGICIELS SCOLAIRES 2013	MIN.COMMUNAUTE FRANCAISE	1.010,87	501,86
2013	7221	463 - 01	41302	SUBS. FONCT. - RANGS QUARTIER J-B 2013/2014	MIN.REGION BRUXELLES-CAPITALE	7.300,00	3.650,00
2013	7221	463 - 01	41302	SUBS. FONCT. - RANGS NOTRE DAME DES GRACES	MIN.REGION BRUXELLES-CAPITALE	11.500,00	5.750,00
2013	7222	161 - 08	40004	MAALTJUDEN - 06/2013	BIBLIOTHECOLES REDEVABLES	3.225,00	1.224,00
2013	7222	463 - 01	41302	SUBS. FONCT.-RANGS QUARTIER J-B 2013/2014	MIN.REGION BRUXELLES-CAPITALE	2.450,00	1.225,00
2013	7222	463 - 01	41302	SUBS. FONCT.-RANGS QUARTIER J-B 2012/2013	MIN.REGION BRUXELLES-CAPITALE	4.500,00	450,00
2013	7350	163 - 01	40004	OCC. LOC. EDDY MERCKX	OCCUPATION LOCAUX SCOLAIRES	93,75	93,75
2013	7510	161 - 09	40004	GARDERIES 01/2013	BIBLIOTHECOLES REDEVABLES	874,30	40,00
2013	7510	463 - 01	41302	SUBS.FONCT.ENS.SPECIAL. - MANUELS SCOLAIRES	MIN.COMMUNAUTE FRANCAISE	876,24	15,74
2013	7510	463 - 01	41302	SUBS. ACCROCHAGE SCOLAIRE - 2013/2014	MIN.REGION BRUXELLES-CAPITALE	4.368,00	1.183,50
2013	8441	161 - 01	40004	P F P 09/2013	CRECHE JOLI BOIS C05	16.635,18	32,34
2013	8441	161 - 01	40004	P F P 10/2013	CRECHE JOLI BOIS C05	17.589,79	41,58
2013	8441	161 - 01	40004	P F P 12/2013	CRECHE MONDE ET MERVEILLES C02	4.892,12	115,26
2013	8442	161 - 01	40004	P F P 01/2013	KRIBBE MOOI BOS C11	6.425,61	337,81
2013	8442	161 - 01	40004	P F P 02/2013	KRIBBE MOOI BOS C11	5.559,89	226,43
2013	8442	161 - 01	40004	P F P 03/2013	KRIBBE MOOI BOS C11	5.969,09	18,48
2013	8442	161 - 01	40004	P F P 04/2013	KRIBBE MOOI BOS C11	6.991,66	33,88
2013	8442	161 - 01	40004	P F P 05/2013	KRIBBE MOOI BOS C11	6.073,14	16,94
2013	8442	161 - 01	40004	P F P 06/2013	KRIBBE MOOI BOS C11	6.453,23	30,80
2013	8442	161 - 01	40004	P F P 07/2013	KRIBBE MOOI BOS C11	2.152,03	24,64
2014	0400	364 - 24	40001	IMPRIMES PUBLICITAIRES 2014 - LITT. B	IMPRIMES PUBLICITAIRES 2014	20.712,49	1.706,10
2014	0400	364 - 24	40001	IMPRIMES PUBLICITAIRES 2014 - LITT. C	IMPRIMES PUBLICITAIRES 2014	21.662,62	1.171,22
2014	0400	364 - 24	40001	IMPRIMES PUBLICITAIRES 2014 - LITT. D	IMPRIMES PUBLICITAIRES 2014	60.915,52	2.242,76
2014	0400	364 - 24	40001	IMPRIMES PUBLICITAIRES 2014 - LITT. E	IMPRIMES PUBLICITAIRES 2014	54.341,18	1.193,55
2014	0400	366 - 07	40001	HORODATEURS 2013 - LITT. D	HORODATEURS 2013	2.170,00	837,00
2014	0400	366 - 07	40001	HORODATEURS 2013 - LITT. E	HORODATEURS 2013	64.752,47	40.460,25
2014	0400	366 - 14	40001	OCC.VOIE PUBLIQUE 2013 - LITT. A	OCCUPATION VOIE PUBLIQUE 2013	11.889,70	10.444,80
2014	0400	367 - 02	40001	PERMIS URBANISME 2013 - LITT. A	PERMIS URBANISME 2013	300,00	300,00

Bijlage 5

GEMEENTE: SINT-PIETERS-WOLUWE

Lijst van de nog te innen vastgestelde rechten - Gewone dienst

Millesime	Functionele code	Economische code	Algemene rekening	Omschrijving	Sculdenaar	Initieel bedrag van het recht	Te innen bedrag
2014	0400	367 - 10	40001	ANTENNES 2013 - LITT. A	ANTENNES TELEPHONIE 2013	437.500,00	301.000,00
2014	0500	380 - 01	41600	AXA - DEGATS BATIMENTS - KRIBBE STOKKEL BRIS	AXA (DEGATS BATIMENTS)	476,74	476,74
2014	0500	380 - 01	41600	AXA - DEGATS BATIMENTS - BRIS VITRES HOTEL CO	AXA (DEGATS BATIMENTS)	423,50	423,50
2014	0500	380 - 01	41600	AXA - DEGATS BATIMENTS - BRIS VITRES ECOLE ST	AXA (DEGATS BATIMENTS)	453,00	453,00
2014	1040	380 - 03	40004	NOTIFICATION 030214	AMENDES ADMINISTRATIVES 1.1.10	62,50	62,50
2014	1040	380 - 03	40004	NOTIFICATION 051213	AMENDES ADMINISTRATIVES 1.1.10	62,50	62,50
2014	1040	380 - 03	40004	NOTIFICATION 111213	AMENDES ADMINISTRATIVES 1.1.10	75,00	75,00
2014	1040	380 - 03	40004	NOTIFICATION 161213	AMENDES ADMINISTRATIVES 1.1.10	50,00	50,00
2014	1040	380 - 03	40004	NOTIFICATION 080114	AMENDES ADMINISTRATIVES 1.1.10	62,50	62,50
2014	1040	380 - 03	40004	NOTIFICATION 250214	AMENDES ADMINISTRATIVES 1.1.10	62,50	62,50
2014	1040	380 - 03	40004	NOTIFICATION 260214	AMENDES ADMINISTRATIVES 1.1.10	100,00	100,00
2014	1040	380 - 03	40004	NOTIFICATION 260214	AMENDES ADMINISTRATIVES 1.1.10	150,00	150,00
2014	1040	380 - 03	40004	NOTIFICATION 110314	AMENDES ADMINISTRATIVES 1.1.10	150,00	150,00
2014	1040	380 - 03	40004	NOTIFICATION 180314	AMENDES ADMINISTRATIVES 1.1.10	62,50	62,50
2014	1040	380 - 03	40004	NOTIFICATION 180314	AMENDES ADMINISTRATIVES 1.1.10	62,50	62,50
2014	1040	380 - 03	40004	NOTIFICATION 190314	AMENDES ADMINISTRATIVES 1.1.10	100,00	100,00
2014	1040	380 - 03	40004	NOTIFICATION 270114	AMENDES ADMINISTRATIVES 1.1.10	100,00	100,00
2014	1040	380 - 03	40004	NOTIFICATION 110614	AMENDES ADMINISTRATIVES 1.1.10	62,50	62,50
2014	1040	380 - 03	40004	NOTIFICATION 300614	AMENDES ADMINISTRATIVES 1.1.10	62,00	62,00
2014	1040	380 - 03	40004	NOTIFICATION 090714	AMENDES ADMINISTRATIVES 1.1.10	40,00	40,00
2014	1040	380 - 03	40004	NOTIFICATION 160714	AMENDES ADMINISTRATIVES 1.1.10	62,00	62,00
2014	1040	380 - 03	40004	NOTIFICATION 170914	AMENDES ADMINISTRATIVES 1.1.10	40,00	40,00
2014	1040	380 - 03	40004	NOTIFICATION 150914	AMENDES ADMINISTRATIVES 1.1.10	80,00	80,00
2014	1040	380 - 03	40004	NOTIFICATION 161014	AMENDES ADMINISTRATIVES 1.1.10	62,00	62,00
2014	1040	380 - 03	40004	NOTIFICATION 270115	AMENDES ADMINISTRATIVES 1.1.10	100,00	100,00
2014	1040	380 - 03	40004	NOTIFICATION 180214	AMENDES ADMINISTRATIVES 1.1.10	62,50	62,50
2014	1040	380 - 03	40004	NOTIFICATION 280714	AMENDES ADMINISTRATIVES 1.1.10	62,00	62,00
2014	4210	161 - 48	40004	DROITS DE DOSSIER OSIRIS-07/04 AU 19/09/2014 - DIV	OSIRIS CHANTIERS VOIRIE	7.780,00	80,00
2014	4210	161 - 01	40004	RUE DU DUC 32	REDEVABLES DIVERS	345,00	290,00
2014	4240	161 - 01	40004	PLACE DUMON 16	STATIONNEMENT REDEVABLES	110,00	110,00
2014	4240	161 - 01	40004	RUE FRANCOIS GAY 290	STATIONNEMENT REDEVABLES	55,00	55,00
2014	4240	161 - 01	40004	AV LOUIS CEUSTERS 26	STATIONNEMENT REDEVABLES	55,00	55,00
2014	4240	161 - 01	40004	AV ROGER VANDENDRIESSCHE 18	STATIONNEMENT REDEVABLES	55,00	55,00
2014	4240	161 - 01	40004	VAL DES SEIGNEURS 22	STATIONNEMENT REDEVABLES	55,00	55,00
2014	4240	161 - 01	40004	AV DE TERVUEREN 328	STATIONNEMENT REDEVABLES	85,00	85,00
2014	4240	161 - 01	40004	AV DE TERVUEREN 146	STATIONNEMENT REDEVABLES	55,00	55,00
2014	4240	161 - 01	40004	AV LOUIS GRIBAUMONT 13	STATIONNEMENT REDEVABLES	55,00	55,00
2014	4240	161 - 01	40004	RUE DAVID VAN BEVER 75	STATIONNEMENT REDEVABLES	140,00	140,00
2014	4240	161 - 01	40004	HERENDAL 141	STATIONNEMENT REDEVABLES	160,00	160,00
2014	5200	161 - 01	40004	REPRISE D'UN COMMERCE HORECA 'CURRY MIX' PL	REDEVABLES DIVERS	74,00	74,00
2014	7211	161 - 09	40004	GARDERIES 11/2014	BIBLIOTHEQUES REDEVABLES	2.282,75	194,75
2014	7211	161 - 09	40004	GARDERIES 06/2014	BIBLIOTHEQUES REDEVABLES	2.667,95	447,65
2014	7211	465 - 02	41302	FRAIS DE DEPLACEMENT ENS.MATERNEL 2014	MIN.COMMUNAUTE FRANCAISE	13.732,72	2.737,43
2014	7212	465 - 02	41302	KLEUTERONDERWIJS - VERVOERSKOSTEN - 2014	VLAAMSE GEMEENSCHAPSCOMMISSIE	4.164,20	4.164,20
2014	7221	465 - 02	41302	FRAIS DE DEPLACEMENT ENS.PRIMAIRE 2014	MIN.COMMUNAUTE FRANCAISE	11.853,59	577,59
2014	7222	465 - 02	41302	LAGER ONDERWIJS - VERVOERSKOSTEN - 2014	VLAAMSE GEMEENSCHAPSCOMMISSIE	3.369,92	3.369,92

Bijlage 5

GEMEENTE: SINT-PIETERS-WOLUWE

Lijst van de nog te innen vastgestelde rechten - Gewone dienst

Millesime	Functionele code	Economische code	Algemene rekening	Omschrijving	Sculdenaar	Initieel bedrag van het recht	Te innen bedrag
2014	7222	465 - 02	41302	LAGER ONDERWIJS - VERVOERSKOSTEN - COMPL. 2	VLAAMSE GEMEENSCHAPSCOMMISSIE	29,20	29,20
2014	7341	465 - 02	41302	FRAIS DE DEPLACEMENT ACADEMIE MUSIQUE 2013	MIN.COMMUNAUTE FRANCAISE	5.847,10	5.847,10
2014	7341	465 - 02	41302	FRAIS DE DEPLACEMENT ACADEMIE MUSIQUE 2014	MIN.COMMUNAUTE FRANCAISE	4.628,84	4.628,84
2014	7342	465 - 02	41302	FRAIS DE DEPLACEMENT ACADEMIE DES ARTS 2013	MIN.COMMUNAUTE FRANCAISE	1.422,00	1.422,00
2014	7342	465 - 02	41302	FRAIS DE DEPLACEMENT ACADEMIE DES ARTS 2014	MIN.COMMUNAUTE FRANCAISE	1.612,50	1.612,50
2014	7343	465 - 02	41302	MUZIEKACADEMIE - VERVOERSKOSTEN - 2014	VLAAMSE GEMEENSCHAPSCOMMISSIE	4.071,65	4.071,65
2014	7350	465 - 01	41302	SUBS. ACCROCHAGE SCOLAIRE 2014/2015	MIN.REGION BRUXELLES-CAPITALE	60.806,00	902,50
2014	7350	465 - 02	41302	FRAIS DE DEPLACEMENT ENS. SECONDAIRE 2014	MIN.COMMUNAUTE FRANCAISE	22.152,72	3.059,48
2014	7510	161 - 09	40004	GARDERIES 10/2014	BIBLIOTHECOLES REDEVABLES	812,45	19,05
2014	7510	161 - 09	40004	GARDERIES 11/2014	BIBLIOTHECOLES REDEVABLES	817,75	46,45
2014	7510	161 - 09	40004	GARDERIES 12/2014	BIBLIOTHECOLES REDEVABLES	575,35	60,50
2014	7510	463 - 01	41302	SUBS. ACCROCHAGE SCOLAIRE 2014/2015	MIN.REGION BRUXELLES-CAPITALE	4.368,00	193,28
2014	7510	465 - 02	41302	FRAIS DE DEPLACEMENT ENS. SPECIALISE 2014	MIN.COMMUNAUTE FRANCAISE	2.566,26	211,56
2014	7642	161 - 02	40004	E.ON BELGIUM SA - ACHAT CERTIFICATS VERTS 2014	E.ON BELGIUM	28.294,00	28.294,00
2014	7671	465 - 01	41302	SUBSIDE DE FONCTIONNEMENT BIBLIOTHEQUES: FHCOCOF	COCOF	2.880,00	2.880,00
2014	8441	161 - 01	40004	P F P 01/2014	CRECHE LIBELLULES C06	13.567,13	145,73
2014	8441	161 - 01	40004	P F P 02/2014	CRECHE MONDE ET MERVEILLES C02	7.012,26	9,42
2014	8441	161 - 01	40004	P F P 05/2014	CRECHE LIBELLULES C06	11.701,03	42,12
2014	8441	161 - 01	40004	P F P 06/2014	CRECHE LIBELLULES C06	12.753,03	35,10
2014	8441	161 - 01	40004	P F P 07/2014	CRECHE LIBELLULES C06	10.201,53	46,80
2014	8441	161 - 01	40004	P F P 08/2014	CRECHE LIBELLULES C06	5.180,85	25,74
2014	8442	161 - 01	40004	P F P 09/2014	KRIBBE STOKKEL C12	8.576,58	106,73
2014	8442	161 - 01	40004	P F P 12/2014	KRIBBE STOKKEL C12	5.433,98	20,00
2015	0400	364 - 24	40001	IMPRIMES PUBLICITAIRES 2014 - LITT. F	IMPRIMES PUBLICITAIRES 2014	67.905,73	21.458,36
2015	0400	364 - 24	40001	IMPRIMES PUBLICITAIRES 2015 - LITT. A	IMPRIMES PUBLICITAIRES 2015	21.953,45	2.879,76
2015	0400	364 - 24	40001	IMPRIMES PUBLICITAIRES 2015 - LITT. B	IMPRIMES PUBLICITAIRES 2015	16.003,29	2.434,20
2015	0400	364 - 24	40001	IMPRIMES PUBLICITAIRES 2015 - LITT. C	IMPRIMES PUBLICITAIRES 2015	23.180,06	2.921,04
2015	0400	364 - 24	40001	IMPRIMES PUBLICITAIRES 2015 - LITT. D	IMPRIMES PUBLICITAIRES 2015	14.669,09	1.947,36
2015	0400	364 - 24	40001	IMPRIMES PUBLICITAIRES 2015 - LITT. E	IMPRIMES PUBLICITAIRES 2015	17.149,04	2.434,20
2015	0400	364 - 24	40001	IMPRIMES PUBLICITAIRES 2015 - LITT. F	IMPRIMES PUBLICITAIRES 2015	20.116,12	2.921,04
2015	0400	364 - 24	40001	IMPRIMES PUBLICITAIRES 2015 - LITT. G	IMPRIMES PUBLICITAIRES 2015	13.133,46	1.947,36
2015	0400	364 - 24	40001	IMPRIMES PUBLICITAIRES 2015 - LITT. H	IMPRIMES PUBLICITAIRES 2015	16.821,85	2.095,87
2015	0400	364 - 24	40001	IMPRIMES PUBLICITAIRES 2015 - LITT. I	IMPRIMES PUBLICITAIRES 2015	24.515,56	3.816,36
2015	0400	364 - 24	40001	IMPRIMES PUBLICITAIRES - LITT. J	IMPRIMES PUBLICITAIRES 2015	18.320,81	2.011,64
2015	0400	366 - 07	40001	HORODATEURS 2014 - FACTURIER 1	HORODATEURS 2014	5.560,00	481,17
2015	0400	366 - 14	40001	OCCUPATION VOIE PUBLIQUE 2014 - LITT. A	OCCUPATION VOIE PUBLIQUE 2014	5.726,10	2.660,60
2015	0400	367 - 02	40001	PERMIS URBANISME 2014 - LITT. A	PERMIS URBANISME 2014	806,25	256,25
2015	0400	367 - 10	40001	ANTENNES 2014 - LITT. A	ANTENNES TELEPHONIE 2014	454.000,00	454.000,00
2015	0400	367 - 13	40001	SECONDES RESIDENCES 2015 - LITTERA A	SECONDES RESIDENCES 2015	200.500,00	2.000,00
2015	0400	367 - 19	40001	SURFACES BUREAUX 2014 - LITT. B	SURFACES BUREAUX 2014	271.516,00	2.282,00
2015	0400	367 - 19	40001	SURFACES BUREAUX 2014 - LITT. C	SURFACES BUREAUX 2014	100.590,00	2.142,00
2015	1040	380 - 03	40004	NOTIFICATION 310315	AMENDES ADMINISTRATIVES 1.1.10	100,00	100,00
2015	1040	380 - 03	40004	NOTIFICATION 040315	AMENDES ADMINISTRATIVES 1.1.10	62,00	62,00
2015	1040	380 - 03	40004	NOTIFICATION 040315	AMENDES ADMINISTRATIVES 1.1.10	62,00	62,00
2015	1040	380 - 03	40004	NOTIFICATION 250315	AMENDES ADMINISTRATIVES 1.1.10	62,00	62,00
2015	1040	380 - 03	40004	NOTIFICATION 070415	AMENDES ADMINISTRATIVES 1.1.10	70,00	60,00
2015	1040	380 - 03	40004	NOTIFICATION 300915	AMENDES ADMINISTRATIVES 1.1.10	55,00	55,00
2015	1040	380 - 03	40004	NOTIFICATION 240415	AMENDES ADMINISTRATIVES 1.1.10	55,00	55,00

Bijlage 5

GEMEENTE: SINT-PIETERS-WOLUWE

Lijst van de nog te innen vastgestelde rechten - Gewone dienst

Millesime	Functionele code	Economische code	Algemene rekening	Omschrijving	Sculdenaar	Initieel bedrag van het recht	Te innen bedrag
2015	1040	380 - 03	40004	NOTIFICATION 210515	AMENDES ADMINISTRATIVES 1.1.10	70,00	70,00
2015	1040	380 - 03	40004	NOTIFICATION 210515	AMENDES ADMINISTRATIVES 1.1.10	62,00	62,00
2015	1500	465 - 01	41302	SUBSIDE COOPERATION INTERNATIONALE - GOMA -	ASSOCIATION VILLE & COMMUNES REGION DE BXL-	182.360,00	42.184,71
2015	3000	465 - 08	41302	PREVENTION CONTRAT SECURITE 2015	MIN.REGION BRUXELLES-CAPITALE	505.528,92	1.557,16
2015	4210	161 - 48	40004	DROITS DE DOSSIER OSIRIS-01/11AU31/12/2014-DIVE	OSIRIS CHANTIERS VOIRIE	4.003,87	120,12
2015	4240	161 - 01	40004	AV DES FRERES LEGRAIN 5	STATIONNEMENT REDEVABLES	55,00	55,00
2015	4240	161 - 01	40004	STUYVENBERG 80	STATIONNEMENT REDEVABLES	55,00	55,00
2015	4240	161 - 01	40004	AV JULES DE TROOZ 9	STATIONNEMENT REDEVABLES	55,00	55,00
2015	4240	161 - 01	40004	AV DE L'AVIATION 49	STATIONNEMENT REDEVABLES	160,00	160,00
2015	4240	161 - 01	40004	AVENUE DE L'AVIATION 49	STATIONNEMENT REDEVABLES	75,00	75,00
2015	4240	161 - 01	40004	RUE KELLE 200	STATIONNEMENT REDEVABLES	90,00	90,00
2015	4240	161 - 01	40004	RUE DE L'EGLISE 148	STATIONNEMENT REDEVABLES	5,00	5,00
2015	4240	161 - 01	40004	VAL DES SEIGNEURS 26	STATIONNEMENT REDEVABLES	55,00	55,00
2015	4240	161 - 01	40004	RUE DES HIBOUX 59	STATIONNEMENT REDEVABLES	75,00	75,00
2015	4240	161 - 01	40004	AV DES EPERVIER 23	STATIONNEMENT REDEVABLES	55,00	55,00
2015	4240	161 - 01	40004	DREVE DES SHETLANDS 4	STATIONNEMENT REDEVABLES	55,00	55,00
2015	4240	161 - 01	40004	AV DE LA FAISANDERIE 21	STATIONNEMENT REDEVABLES	125,00	125,00
2015	4240	161 - 01	40004	AV DES MERLES 11	STATIONNEMENT REDEVABLES	55,00	18,15
2015	4240	161 - 01	40004	AV VAN DER MEERSCHEN 13	STATIONNEMENT REDEVABLES	65,00	65,00
2015	4240	161 - 01	40004	TERVURENLAAN 223	STATIONNEMENT REDEVABLES	60,00	5,00
2015	4240	161 - 01	40004	AV DU MANOIR D'ANJOU 55	STATIONNEMENT REDEVABLES	55,00	55,00
2015	4240	161 - 01	40004	AVENUE LOUIS GRIBAUMONT 1-3	STATIONNEMENT REDEVABLES	55,00	55,00
2015	4240	161 - 01	40004	AVENUE DE LA FAISANDERIE 21	STATIONNEMENT REDEVABLES	55,00	55,00
2015	7211	161 - 08	40004	REPAS - 09/2015	BIBLIOTHEQUES REDEVABLES	2.468,07	2.468,07
2015	7211	161 - 08	40004	REPAS - 10/2015	BIBLIOTHEQUES REDEVABLES	2.686,58	2.686,58
2015	7211	161 - 08	40004	REPAS - 11/2015	BIBLIOTHEQUES REDEVABLES	1.462,33	1.462,33
2015	7211	161 - 08	40004	REPAS - 12/2015	BIBLIOTHEQUES REDEVABLES	1.534,29	1.534,29
2015	7211	465 - 02	41302	FRAIS DE DEPLACEMENT ENS. MATERNEL 2015	MIN.COMMUNAUTE FRANCAISE	11.063,00	1.500,69
2015	7221	161 - 08	40004	REPAS - 09/2015	BIBLIOTHEQUES REDEVABLES	3.005,48	3.005,48
2015	7221	161 - 08	40004	REPAS - 10/2015	BIBLIOTHEQUES REDEVABLES	3.516,07	3.516,07
2015	7221	161 - 08	40004	REPAS - 11/2015	BIBLIOTHEQUES REDEVABLES	1.871,13	1.871,13
2015	7221	161 - 08	40004	REPAS - 12/2015	BIBLIOTHEQUES REDEVABLES	2.089,38	2.089,38
2015	7221	463 - 01	41302	SUBSIDE FONCTIONNEMENT-DECRET MANUELS SC	MIN.COMMUNAUTE FRANCAISE	3.203,64	63,40
2015	7221	463 - 01	41302	SUBS. ACCROCHAGE SCOLAIRE 2015/2016	MIN.REGION BRUXELLES-CAPITALE	4.984,00	1.993,60
2015	7221	465 - 02	41302	FRAIS DE DEPLACEMENT ENS. PRIMAIRE 2015	MIN.COMMUNAUTE FRANCAISE	13.272,26	1.665,27
2015	7350	163 - 01	40004	OCCUP. LOCAUX SCOLAIRES - EDDY MERCKX 0109A	OCCUPATION LOCAUX SCOLAIRES	2.000,00	2.000,00
2015	7350	463 - 01	41302	SUBS. ACCROCHAGE SCOLAIRE 2015/2016	MIN.REGION BRUXELLES-CAPITALE	56.322,00	3.084,54
2015	7350	465 - 02	41302	FRAIS DE DEPLACEMENT ENS. SECONDAIRE 2015	MIN.COMMUNAUTE FRANCAISE	26.094,42	4.117,48
2015	7510	161 - 09	40004	GARDERIES 01/2015	BIBLIOTHEQUES REDEVABLES	991,00	196,12
2015	7510	161 - 09	40004	GARDERIES 04/2015	BIBLIOTHEQUES REDEVABLES	568,85	192,80
2015	7510	161 - 09	40004	GARDERIES 05/2015	BIBLIOTHEQUES REDEVABLES	714,75	264,85
2015	7510	161 - 09	40004	GARDERIES 06/2015	BIBLIOTHEQUES REDEVABLES	915,10	334,85
2015	7510	161 - 09	40004	GARDERIES 09/2015	BIBLIOTHEQUES REDEVABLES	952,70	69,75
2015	7510	161 - 09	40004	GARDERIES 10/2015	BIBLIOTHEQUES REDEVABLES	973,05	146,85
2015	7510	161 - 09	40004	GARDERIES 11/2015	BIBLIOTHEQUES REDEVABLES	354,05	52,05
2015	7510	161 - 09	40004	GARDERIES 12/2015	BIBLIOTHEQUES REDEVABLES	545,75	94,60
2015	7510	465 - 02	41302	FRAIS DE DEPLACEMENT ENS. SPECIALISE 2015	MIN.COMMUNAUTE FRANCAISE	2.011,00	701,10
2015	7620	465 - 48	41302	SUBS. VIDE PROJETIEN LOK.CULTURBELEID 2015	VLAAMSE GEMEENSCHAPSCOMMISSIE	53.582,33	407,07

Bijlage 5

GEMEENTE: SINT-PIETERS-WOLUWE

Lijst van de nog te innen vastgestelde rechten - Gewone dienst

Millesime	Functionele code	Economische code	Algemene rekening	Omschrijving	Sculdenaar	Initieel bedrag van het recht	Te innen bedrag
2015	7641	161 - 48	40004	OCCUPATIONS TERRAINS DE FOOTBALL 2015-2016	REDEVABLES DIVERS	11.910,00	650,00
2015	7672	465 - 02	41302	SUBSIDIE OPENBARE BIBLIOTHEEK DIENSTJAAR 2015	VLAAMSE GEMEENSCHAPSCOMMISSIE	75.266,77	438,64
2015	8441	161 - 01	40004	P F P 01/2015	CRECHE STOCKEL C04	7.374,94	44,46
2015	8441	161 - 01	40004	P F P 02/2015	CRECHE STOCKEL C04	6.531,48	35,10
2015	8441	161 - 01	40004	P F P 03/2015	CRECHE STOCKEL C04	8.960,08	46,80
2015	8441	161 - 01	40004	P F P 04/2015	CRECHE STOCKEL C04	5.802,47	39,78
2015	8442	161 - 01	40004	P F P 01/2015	KRIBBE MOOI BOS C11	6.745,54	156,24
2015	8442	161 - 01	40004	P F P 02/2015	KRIBBE MOOI BOS C11	6.480,66	156,24
2015	8442	161 - 01	40004	P F P 06/2015	KRIBBE MOOI BOS C11	7.273,33	182,28
2015	8442	161 - 01	40004	P F P 08/2015	KRIBBE MOOI BOS C11	6.636,44	156,24
2015	8442	465 - 01	41302	MIDDELEN VOOR OPLEIDINGONDERSTEUNING - AAN DEBITEURS DIVERS CG.41XXX	DEBITEURS DIVERS CG.41XXX	378,38	378,38
2016	0400	364 - 24	40001	IMPRIMES PUBLICITAIRES - LITT. K	IMPRIMES PUBLICITAIRES 2015	17.783,27	2.434,11
2016	0400	364 - 24	40001	IMPRIMES PUBLICITAIRES - LITT. L	IMPRIMES PUBLICITAIRES 2015	20.412,82	2.434,20
2016	0400	364 - 24	40001	IMPRIMES PUBLICITAIRES 2016 - LITTERA A	IMPRIMES PUBLICITAIRES 2016	19.766,00	2.881,89
2016	0400	364 - 24	40001	IMPRIMES PUBLICITAIRES 2015 - LITTERA B	IMPRIMES PUBLICITAIRES 2015	866,17	162,28
2016	0400	364 - 24	40001	IMPRIMES PUBLICITAIRES 2016 - LITTERA M	IMPRIMES PUBLICITAIRES 2016	48.061,94	5.886,47
2016	0400	364 - 24	40001	IMPRIMES PUBLICITAIRES 2016 - LITTERA C	IMPRIMES PUBLICITAIRES 2016	82.870,50	8.704,08
2016	0400	364 - 24	40001	IMPRIMES PUBLICITAIRES 2016 - LITTERA D	IMPRIMES PUBLICITAIRES 2016	47.085,39	5.911,47
2016	0400	366 - 01	40002	MARCHES 2016 - 3EME TRIMESTRE	MARCHE ABONNES	49.349,00	312,00
2016	0400	366 - 01	40002	50 TICKETS A 2.00 EUR T. 00611 A 00660	MARCHES TICKETS	100,00	100,00
2016	0400	366 - 01	40002	MARCHES 2016 - 4EME TRIMESTRE	MARCHE ABONNES	26.814,00	120,00
2016	0400	366 - 07	40001	HORODATEURS 2014 - FACTURIER 3 DX 02/05/2016	HORODATEURS 2014	280,00	5,00
2016	0400	366 - 07	40001	HORODATEURS 2014 - FACTURIER 3 DX 09/06/2016	HORODATEURS 2014	40,00	40,00
2016	0400	366 - 07	40001	HORODATEURS 2015 - FACTURIER 1 DX 05/07/2016	HORODATEURS 2014	981,00	981,00
2016	0400	366 - 07	40001	HORODATEURS 2015 - FACTURIER 2 DX 07/07/2016	HORODATEURS 2014	350,00	350,00
2016	0400	366 - 07	40001	HORODATEURS 2015 - FACTURIER 1 DX 06/06/2016	HORODATEURS 2014	35,00	35,00
2016	0400	366 - 07	40001	HORODATEURS 2015 - FACTURIER 3 DX 19/08/2016	HORODATEURS 2014	25,00	25,00
2016	0400	366 - 07	40001	HORODATEURS 2015 - FACTURIER 1 DX 16/08/2016	HORODATEURS 2014	35,00	35,00
2016	0400	366 - 07	40002	TICKETS STATIONNEMENT 07/07/2016	PARCMETRES REDEVABLES	1.175,00	50,00
2016	0400	366 - 07	40002	TICKET STATIONN. 03/06/2016 PV 000/0003/96383	PARCMETRES REDEVABLES	35,00	35,00
2016	0400	366 - 07	40002	TICKET STATIONN. 03/06/2016 PV 000/0002/92717	PARCMETRES REDEVABLES	35,00	35,00
2016	0400	366 - 07	40002	TICKETS STATIONN. 03/06/2016 PV 000/0003/96585 + 0	PARCMETRES REDEVABLES	70,00	70,00
2016	0400	366 - 07	40002	TICKET STATIONN. 03/06/2016 PV 000/0003/78805	PARCMETRES REDEVABLES	35,00	35,00
2016	0400	366 - 07	40002	TICKET STATIONN. 03/06/2016 PV 000/0003/78906	PARCMETRES REDEVABLES	35,00	35,00
2016	0400	366 - 07	40002	TICKET STATIONN. 03/06/2016 PV 000/0003/76377	PARCMETRES REDEVABLES	35,00	35,00
2016	0400	366 - 07	40002	TICKET STATIONN. 03/06/2016 PV 000/0003/05144	PARCMETRES REDEVABLES	35,00	35,00
2016	0400	366 - 07	40002	TICKET STATIONN. 02/06/2016 PV 000/0004/04568	PARCMETRES REDEVABLES	35,00	10,00
2016	0400	366 - 07	40002	TICKET STATIONN. 25/07/2016 PV 203/0709/00335	PARCMETRES REDEVABLES	35,00	25,00
2016	0400	366 - 07	40002	TICKET STATIONNEMENT 26/07/2016	PARCMETRES REDEVABLES	4.567,50	45,00
2016	0400	366 - 07	40002	TICKET STATIONN 27/07/2016 PV 000/9845/33327	PARCMETRES REDEVABLES	50,00	50,00
2016	0400	366 - 07	40002	TICKET STATIONN. 28/09/2016 PV 000/9846/39118	PARCMETRES REDEVABLES	25,00	25,00
2016	0400	366 - 07	40002	TICKET STATIONNEMENT 30/09/2016	PARCMETRES REDEVABLES	3.425,00	25,00
2016	0400	366 - 07	40002	TICKET STATIONNEMENT 10/11/2016	PARCMETRES REDEVABLES	1.650,01	1.650,01
2016	0400	366 - 07	40002	TICKET STATIONN 17/11/2016 PV 000/9856/33568	PARCMETRES REDEVABLES	25,00	25,00
2016	0400	366 - 07	40002	TICKET STATIONN 17/11/2016 PV 000/9856/34174	PARCMETRES REDEVABLES	25,00	25,00
2016	0400	366 - 07	40002	TICKET STATIONN 17/11/2016 PV 000/9856/91263	PARCMETRES REDEVABLES	25,00	25,00
2016	0400	366 - 07	40002	TICKET STATIONN 24/11/2016 PV 330/2001/49248 RCD	PARCMETRES REDEVABLES	11,92	11,92

Bijlage 5

GEMEENTE: SINT-PIETERS-WOLUWE

Lijst van de nog te innen vastgestelde rechten - Gewone dienst

Millesime	Functionele code	Economische code	Algemene rekening	Omschrijving	Sculdenaar	Initieel bedrag van het recht	Te innen bedrag
2016	0400	366 - 07	40002	TICKET STATIONN.211116 PV 000/9859/01633	PARCETRES REDEVABLES	50,00	50,00
2016	0400	366 - 07	40002	TICKET STATIONN.2212/2016 PV 000/9858/84354	PARCETRES REDEVABLES	30,00	30,00
2016	0400	366 - 14	40001	OCCUPATION VOIE PUBLIQUE 2015 - LITTERA B	OCCUPATION VOIE PUBLIQUE 2015	3.743,20	2.051,00
2016	0400	366 - 14	40002	CONTENEUR /AVENUE EDMOND PARMENTIER 95	CONTENEUR	65,00	5,00
2016	0400	367 - 10	40001	ANTENNES TELEPHONIE 2015 - LITTERA A	ANTENNES TELEPHONIE 2015	496.000,00	496.000,00
2016	0400	367 - 19	40001	SURFACES BUREAU 2015 - LITTERA B	SURFACES BUREAU 2015	217.091,00	1.197,00
2016	0400	367 - 19	40001	SURFACES BUREAU 2016 - LITTERA A	SURFACES BUREAU 2016	682.585,75	12.103,00
2016	0400	465 - 48	41302	SUBS. REGION BXL-CAPITALE - LOGEMENTS INOCC	MIN.REGION BRUXELLES-CAPITALE	9.052,50	905,52
2016	1040	380 - 03	40004	NOTIFICATION 160316	AMENDES ADMINISTRATIVES 1.1.10	55,00	5,00
2016	1040	380 - 03	40004	NOTIFICATION 210915	AMENDES ADMINISTRATIVES 1.1.10	110,00	60,00
2016	1040	380 - 03	40004	NOTIFICATION 020715	AMENDES ADMINISTRATIVES 1.1.10	70,00	70,00
2016	1040	380 - 03	40004	NOTIFICATION 310715	AMENDES ADMINISTRATIVES 1.1.10	70,00	70,00
2016	1040	380 - 03	40004	NOTIFICATION 020315	AMENDES ADMINISTRATIVES 1.1.10	150,00	150,00
2016	1040	380 - 03	40004	NOTIFICATION 270315	AMENDES ADMINISTRATIVES 1.1.10	55,00	55,00
2016	1040	380 - 03	40004	NOTIFICATION 310715	AMENDES ADMINISTRATIVES 1.1.10	55,00	55,00
2016	1040	380 - 03	40004	NOTIFICATION 080515	AMENDES ADMINISTRATIVES 1.1.10	55,00	55,00
2016	1040	380 - 03	40004	NOTIFICATION 210515	AMENDES ADMINISTRATIVES 1.1.10	55,00	55,00
2016	1040	380 - 03	40004	NOTIFICATION 030615	AMENDES ADMINISTRATIVES 1.1.10	55,00	55,00
2016	1040	380 - 03	40004	NOTIFICATION 190615	AMENDES ADMINISTRATIVES 1.1.10	55,00	55,00
2016	1040	380 - 03	40004	NOTIFICATION 030615	AMENDES ADMINISTRATIVES 1.1.10	55,00	55,00
2016	1040	380 - 03	40004	NOTIFICATION 150915	AMENDES ADMINISTRATIVES 1.1.10	55,00	55,00
2016	1040	380 - 03	40004	NOTIFICATION 300915	AMENDES ADMINISTRATIVES 1.1.10	55,00	55,00
2016	1040	380 - 03	40004	NOTIFICATION 121015	AMENDES ADMINISTRATIVES 1.1.10	110,00	110,00
2016	1040	380 - 03	40004	NOTIFICATION 301015	AMENDES ADMINISTRATIVES 1.1.10	55,00	55,00
2016	1040	380 - 03	40004	NOTIFICATION 121115	AMENDES ADMINISTRATIVES 1.1.10	55,00	55,00
2016	1040	380 - 03	40004	NOTIFICATION 271115	AMENDES ADMINISTRATIVES 1.1.10	110,00	110,00
2016	1040	380 - 03	40004	NOTIFICATION 151215	AMENDES ADMINISTRATIVES 1.1.10	55,00	54,06
2016	1040	380 - 03	40004	NOTIFICATION 190615	AMENDES ADMINISTRATIVES 1.1.10	55,00	55,00
2016	1040	380 - 03	40004	NOTIFICATION 270715	AMENDES ADMINISTRATIVES 1.1.10	55,00	55,00
2016	1040	380 - 03	40004	NOTIFICATION 120716	AMENDES ADMINISTRATIVES 1.1.10	110,00	27,50
2016	1310	161 - 48	40004	SARA SIGONA-REMBOURSEMENT FRAIS DE BADGE	REDEVABLES DIVERS	10,36	10,36
2016	4210	161 - 48	40004	DROIT DOSSIER OSIRIS - AV DE L'ESCRIME 125	OSIRIS CHANTIERS VOIRIE	30,00	30,00
2016	4210	161 - 48	40004	DROIT DOSSIER OSIRIS - RUE KELLE 200	OSIRIS CHANTIERS VOIRIE	30,00	30,00
2016	4210	161 - 48	40004	DROIT DOSSIER OSIRIS - RUE BLOCKMANS 8	OSIRIS CHANTIERS VOIRIE	30,00	30,00
2016	4210	161 - 48	40004	DROIT DOSSIER OSIRIS - AVENUE DE L'AVIATION 6	OSIRIS CHANTIERS VOIRIE	60,82	60,82
2016	4210	161 - 48	40004	DROIT DOSSIER OSIRIS - RUE DE LA STATION 113-11	OSIRIS CHANTIERS VOIRIE	60,82	60,82
2016	4210	161 - 48	40004	DROIT DOSSIER OSIRIS - AVENUE DES VOLONTAIRES	OSIRIS CHANTIERS VOIRIE	141,91	141,91
2016	4210	161 - 48	40004	DROIT DOSSIER OSIRIS - DIVERS CHANTIERS	OSIRIS CHANTIERS VOIRIE	660,48	660,48
2016	4210	161 - 48	40004	DROIT DOSSIER OSIRIS - AVENUE DES TOURELLES	OSIRIS CHANTIERS VOIRIE	121,64	121,64
2016	4210	161 - 48	40004	DROIT DOSSIER OSIRIS - DIVERS CHANTIERS	OSIRIS CHANTIERS VOIRIE	1.540,52	1.540,52
2016	4210	161 - 48	40004	DROIT DOSSIER OSIRIS - DIVERS CHANTIERS	OSIRIS CHANTIERS VOIRIE	359,84	359,84
2016	4210	161 - 48	40004	DROIT DOSSIER OSIRIS - DIVERS CHANTIERS	OSIRIS CHANTIERS VOIRIE	405,40	405,40
2016	4210	161 - 48	40004	DROIT DOSSIER OSIRIS - DIVERSES REDEVANCES	OSIRIS CHANTIERS VOIRIE	141,89	141,89
2016	4210	161 - 48	40004	DROIT DOSSIER OSIRIS - DIVERSES REDEVANCES	OSIRIS CHANTIERS VOIRIE	141,89	141,89
2016	4210	161 - 48	40004	DROIT DOSSIER OSIRIS - DIVERSES REDEVANCES	OSIRIS CHANTIERS VOIRIE	290,57	290,57
2016	4210	161 - 48	40004	DROIT DOSSIER OSIRIS - AVENUE DES TOURISTES 1	OSIRIS CHANTIERS VOIRIE	60,82	60,82

Bijlage 5

GEMEENTE: SINT-PIETERS-WOLUWE

Lijst van de nog te innen vastgestelde rechten - Gewone dienst

Millesime	Functionele code	Economische code	Algemene rekening	Omschrijving	Sculdenaar	Initieel bedrag van het recht	Te innen bedrag
2016	4210	161 - 48	40004	DROITS DE DOSSIER OSIRIS - 1TR16 - DIVERS IMPET	OSIRIS CHANTIERS VOIRIE	6.790,84	283,82
2016	4210	161 - 48	40004	DROITS DE DOSSIER OSIRIS - 01/10/2015-31/10/2015	OSIRIS CHANTIERS VOIRIE	2.632,52	400,38
2016	4210	161 - 48	40004	DROITS DE DOSSIER OSIRIS - 01/11/2015-31/12/2015	OSIRIS CHANTIERS VOIRIE	4.672,44	162,68
2016	4210	161 - 48	40004	DROITS DE DOSSIER OSIRIS - 01/07/2015-30/09/2015	OSIRIS CHANTIERS VOIRIE	5.371,79	2.615,85
2016	4210	161 - 48	40004	DROITS DE DOSSIER OSIRIS - 01/01/2016 AU 31/03/2016	OSIRIS CHANTIERS VOIRIE	60,82	60,82
2016	4210	161 - 48	40004	DROITS DE DOSSIER OSIRIS - 01/04/2016 AU 30/06/2016	OSIRIS CHANTIERS VOIRIE	60,82	60,82
2016	4210	161 - 48	40004	DROITS DE DOSSIER OSIRIS - 01/07/2016 AU 30/09/2016	OSIRIS CHANTIERS VOIRIE	5.637,75	2.139,90
2016	4210	161 - 48	40004	DROITS DE DOSSIER OSIRIS - 01/11/2016 AU 31/12/2016	OSIRIS CHANTIERS VOIRIE	3.715,20	1.836,96
2016	4210	161 - 48	40004	DROITS DE DOSSIER OSIRIS - 01/10/2016 AU 31/10/2016	OSIRIS CHANTIERS VOIRIE	1.722,99	912,16
2016	4210	380 - 03	40004	RUE JEAN- BAPTISTE LEPAGE 22	OSIRIS CHANTIERS VOIRIE	10.000,00	10.000,00
2016	4240	161 - 01	40004	RUE AU BOIS 239	STATIONNEMENT REDEVABLES	140,00	140,00
2016	4240	161 - 01	40004	AV DE HINNISDAEL 39	STATIONNEMENT REDEVABLES	55,00	55,00
2016	4240	161 - 01	40004	VAL DES SEIGNEURS 140	STATIONNEMENT REDEVABLES	55,00	55,00
2016	4240	161 - 01	40004	RUE AU BOIS 239	STATIONNEMENT REDEVABLES	140,00	140,00
2016	4240	161 - 01	40004	RUE AU BOIS 239	STATIONNEMENT REDEVABLES	155,00	155,00
2016	4240	161 - 01	40004	BOULEVARD BRAND WHITLOCK 8	STATIONNEMENT REDEVABLES	55,00	55,00
2016	4240	161 - 01	40004	RUE AU BOIS 239	STATIONNEMENT REDEVABLES	55,00	55,00
2016	4240	161 - 01	40004	RUE DE L'EGLISE 64	STATIONNEMENT REDEVABLES	60,00	60,00
2016	4240	161 - 01	40004	RUE AU BOIS 239	STATIONNEMENT REDEVABLES	80,00	80,00
2016	4240	161 - 01	40004	AV DE HINNISDAEL 14	STATIONNEMENT REDEVABLES	60,00	60,00
2016	4240	161 - 01	40004	RUE AU BOIS 239	STATIONNEMENT REDEVABLES	125,00	125,00
2016	4240	161 - 01	40004	AVENUE DE TERVUEREN 266B	STATIONNEMENT REDEVABLES	5,00	5,00
2016	4240	161 - 01	40004	RUE AU BOIS 239	STATIONNEMENT REDEVABLES	35,00	35,00
2016	4240	161 - 01	40004	RUE AU BOIS 239	STATIONNEMENT REDEVABLES	75,00	75,00
2016	4240	161 - 01	40004	RUE SAINT-HUBERT 53	STATIONNEMENT REDEVABLES	55,00	55,00
2016	4240	161 - 01	40004	TD CONCEPT CHASSIS 270616AU10716	STATIONNEMENT REDEVABLES	25,00	25,00
2016	4240	161 - 01	40004	RUE GEORGES ET JACQUES MARTIN 23	STATIONNEMENT REDEVABLES	55,00	5,00
2016	4240	161 - 01	40004	RUE AU BOIS 239	STATIONNEMENT REDEVABLES	40,00	40,00
2016	4240	161 - 01	40004	RUE AU BOIS 239	STATIONNEMENT REDEVABLES	75,00	75,00
2016	4240	161 - 01	40004	AV DE L'HORIZON 40A	STATIONNEMENT REDEVABLES	60,00	60,00
2016	4240	161 - 01	40004	AVENUE DE L'HELICE 35	STATIONNEMENT REDEVABLES	60,00	60,00
2016	4240	161 - 01	40004	AVENUE ALFRED MADOUX 12	STATIONNEMENT REDEVABLES	55,00	55,00
2016	4240	161 - 01	40004	RUE AU BOIS 239	STATIONNEMENT REDEVABLES	105,00	105,00
2016	4240	161 - 01	40004	VAL DES SEIGNEURS 123	STATIONNEMENT REDEVABLES	55,00	55,00
2016	4240	161 - 01	40004	RUE AU BOIS 525	STATIONNEMENT REDEVABLES	55,00	55,00
2016	4240	161 - 01	40004	AV GABRIEL EMILE LEBON 168	STATIONNEMENT REDEVABLES	55,00	55,00
2016	4240	161 - 01	40004	VAL DES SEIGNEURS 10-12	STATIONNEMENT REDEVABLES	80,00	80,00
2016	4240	161 - 01	40004	AV. DES BERGERONNETTES 22	STATIONNEMENT REDEVABLES	55,00	55,00
2016	4240	161 - 01	40004	RUE AU BOIS 304	STATIONNEMENT REDEVABLES	290,00	290,00
2016	4240	161 - 01	40004	LOUIS TITECASTRAAT	STATIONNEMENT REDEVABLES	100,00	20,00
2016	4240	161 - 01	40004	RUE PERE EUDORE DEVROYE 189	STATIONNEMENT REDEVABLES	25,00	25,00
2016	4250	161 - 48	40004	LOCATION DE BARRIERES NADAR PARVIS SAINT-AL	REDEVABLES DIVERS	117,60	117,60
2016	5200	161 - 48	40004	MARCHES 2016 - 3EME TRIMESTRE - ELECTRICITE	MARCHE ABONNES	3.732,00	80,00
2016	5200	161 - 48	40004	MARCHES 2016 - 4EME TRIMESTRE - ELECTRICITE	MARCHE ABONNES	3.660,00	48,00
2016	7211	161 - 09	40004	GARDERIES 09/2015	BIBLIOTH/ECOLLES REDEVABLES	1.049,55	1.049,55
2016	7211	161 - 09	40004	GARDERIES 10/2015	BIBLIOTH/ECOLLES REDEVABLES	1.007,65	1.007,65
2016	7211	161 - 09	40004	GARDERIES 11/2015	BIBLIOTH/ECOLLES REDEVABLES	631,30	631,30

Bijlage 5

GEMEENTE: SINT-PIETERS-WOLUWE

Lijst van de nog te innen vastgestelde rechten - Gewone dienst

Millesime	Functionele code	Economische code	Algemene rekening	Omschrijving	Sculdenaar	Initieel bedrag van het recht	Te innen bedrag
2016	7211	161 - 09	40004	GARDERIES 12/2015	BIBLIOTHEQUES REDEVABLES	643,90	643,90
2016	7211	161 - 09	40004	GARDERIES 09/2016	BIBLIOTHEQUES REDEVABLES	1.382,20	73,55
2016	7221	161 - 09	40004	GARDERIES 09/2015	BIBLIOTHEQUES REDEVABLES	1.389,35	571,35
2016	7221	161 - 09	40004	GARDERIES 10/2015	BIBLIOTHEQUES REDEVABLES	1.385,60	1.385,60
2016	7221	161 - 09	40004	GARDERIES 11/2015	BIBLIOTHEQUES REDEVABLES	780,70	780,70
2016	7221	161 - 09	40004	GARDERIES 12/2015	BIBLIOTHEQUES REDEVABLES	778,60	778,60
2016	7221	463 - 01	41302	SUBS. ACCROCHAGE SCOLAIRE 2016/2017	MIN REGION BRUXELLES-CAPITALE	4.802,00	843,40
2016	7350	463 - 01	41302	SUBS. ACCROCHAGE SCOLAIRE 2016/2017	MIN REGION BRUXELLES-CAPITALE	45.492,00	1.432,87
2016	7510	463 - 01	41302	SUBS. ACCROCHAGE SCOLAIRE 2016/2017	MIN REGION BRUXELLES-CAPITALE	4.426,00	226,00
2016	7642	161 - 48	40004	REMB. FRAIS ELECTRICITE 2016 - ECLAIRAGE TERRAINS	REDEVABLES DIVERS	4.937,65	4.937,65
2016	7643	163 - 01	40004	LOCATIONS TERRAINS ET SALLES - 09/2016	WOLU SPORTS PARK	4.225,00	350,00
2016	7643	163 - 01	40004	LOCATIONS TERRAINS ET SALLES - 10&11/2016	WOLU SPORTS PARK	7.025,00	490,00
2016	8441	161 - 01	40004	P F P 09/2016	CRECHE LIBELLULES C06	10.893,47	43,38
2016	8441	161 - 01	40004	P F P 09/2016	CRECHE CHANT D'OISEAU C03	18.089,09	21,69
2016	8441	161 - 01	40004	P F P 12/2016	CRECHE MONDE ET MERVEILLES C02	5.520,03	72,72
2016	8442	161 - 01	40004	P F P 05/2016	KRIBBE STOKKEL C12	7.679,89	12,03
2016	8442	161 - 01	40004	P F P 06/2016	KRIBBE STOKKEL C12	7.958,84	40,94
2016	8442	161 - 01	40004	P F P 07/2016	KRIBBE STOKKEL C12	6.084,69	30,10
2016	8442	161 - 01	40004	P F P 08/2016	KRIBBE MOOI BOS C11	6.416,92	71,54
2016	8442	161 - 01	40004	P F P 08/2016	KRIBBE STOKKEL C12	2.656,87	9,03
2016	8442	161 - 01	40004	P F P 09/2016	KRIBBE STOKKEL C12	7.398,23	57,19
2016	8442	161 - 01	40004	P F P 10/2016	KRIBBE STOKKEL C12	7.305,14	45,15
2016	8442	161 - 01	40004	P F P 11/2016	KRIBBE STOKKEL C12	6.027,81	53,79
2016	8442	161 - 01	40004	P F P 12/2016	KRIBBE STOKKEL C12	4.384,77	24,08
2016	8510	465 - 01	41302	ACTIRIS - SUBS. FORMATION CONTINUE MAISON DE ACTIRIS	ACTIRIS	8.300,00	1.660,00
2016	8790	465 - 48	41302	CPAS / IBGE SUBVENTION 2016 AGENDA 21 - RESSC	C.P.A.S.WOLUWE-SAINTE-PIERRE	20.000,00	2.000,00
2016	8790	465 - 48	41302	IBGE SUBVENTION 2016 AGENDA 21	C.P.A.S.WOLUWE-SAINTE-PIERRE	55.000,00	8.000,00
2016	9220	161 - 48	40004	CHARGES 111,00 EUR/MOIS	IBGE	1.332,00	1.332,00
2016	9220	163 - 01	40004	LOYER 147,22 EUR/MOIS	VENELLES - STUDIO TIGELLES 7	1.766,64	1.045,86
2017	0400	364 - 24	40001	IMPRIMES PUBLICITAIRES 2016 - LITTERA E	VENELLES - STUDIO TIGELLES 7	27.176,48	2.483,83
2017	0400	364 - 24	40001	IMPRIMES PUBLICITAIRES 2017 - LITTERA A	IMPRIMES PUBLICITAIRES 2016	30.946,97	5.347,41
2017	0400	364 - 24	40001	IMPRIMES PUBLICITAIRES 2017 - LITTERA B	IMPRIMES PUBLICITAIRES 2017	51.502,56	7.899,52
2017	0400	364 - 24	40001	IMPRIMES PUBLICITAIRES 2017 - LITTERA C	IMPRIMES PUBLICITAIRES 2017	57.276,11	12.013,42
2017	0400	364 - 24	40001	IMPRIMES PUBLICITAIRES 2017 - LITTERA D	IMPRIMES PUBLICITAIRES 2017	48.594,74	9.578,20
2017	0400	366 - 07	40002	RCD 05/2016 PV 355/0602/01850	PARCMETRES REDEVABLES	25,00	15,00
2017	0400	366 - 07	40002	HORODATEURS 2015 FACTURIER 3 DX 02/01/2017	PARCMETRES REDEVABLES	25,00	25,00
2017	0400	366 - 07	40002	TICKET STATIONN.03/07/2017 PV 000/9869/10938	PARCMETRES REDEVABLES	50,00	50,00
2017	0400	366 - 07	40002	TICKET STATIONN.11/07/2017 PV 000/9869/04369	PARCMETRES REDEVABLES	25,00	20,00
2017	0400	366 - 07	40002	TICKET STATIONN.26/07/2017 PV 607/0570/18677	PARCMETRES REDEVABLES	25,00	25,00
2017	0400	366 - 07	40002	HORODATEURS 2016- FACTURIER 3 DX 25/09/2017	PARCMETRES REDEVABLES	105,00	70,00
2017	0400	366 - 07	40002	TICKET STATIONN.10/10/17 PV 000/9870/90588	PARCMETRES REDEVABLES	25,00	25,00
2017	0400	366 - 07	40002	TICKET STATIONN.11/10/2017 PV 000/9872/12749	PARCMETRES REDEVABLES	25,00	25,00
2017	0400	366 - 07	40002	HORODATEURS 2017- FACTURIERS DX 02/11/2017	PARCMETRES REDEVABLES	1.750,00	1.750,00
2017	0400	366 - 07	40002	TICKET STATIONN.07/11/2017 PV607/0770/90102	PARCMETRES REDEVABLES	25,00	25,00
2017	0400	366 - 07	40002	SOMMATION 27/12/2017 PV 000/9862/15366	PARCMETRES REDEVABLES	50,00	50,00
2017	0400	366 - 14	40001	OCCUPATION VOIE PUBLIQUE 2016 - LITTERA A	OCCUPATION VOIE PUBLIQUE 2016	7.965,00	6.434,60
2017	0400	366 - 14	40002	LISTE 09/2017 REF. 295	OVP	39,60	39,60
2017	0400	367 - 10	40001	ANTENNES TELEPHONIE 2016 - LITTERA A	ANTENNES TELEPHONIE 2016	455.000,00	455.000,00

Bijlage 5

GEMEENTE: SINT-PIETERS-WOLUWE

Lijst van de nog te innen vastgestelde rechten - Gewone dienst

Millesime	Functionele code	Economische code	Algemene rekening	Omschrijving	Sculdenaar	Initieel bedrag van het recht	Te innen bedrag
2017	0400	367 - 13	40001	SECONDES RESIDENCES 2017 - LITTERA A	SECONDES RESIDENCES 2017	228.500,00	3.000,00
2017	0400	367 - 19	40001	SURFACES BUREAU 2017 - LITTERA B	SURFACES BUREAU 2017	190.004,50	15,00
2017	0400	465 - 48	41302	M.R.B. - SUBSIDE RETROCESSION AMENDES ADMIN	MINI REGION BRUXELLES-CAPITALE	49.971,50	4.997,15
2017	1210	161 - 06	40004	RAPPEL SSPA BELL SAUTOIS BADOZI 11/10/2017	RECUPERATION FRAIS POURSUITES ET PROCEDUR	10,00	10,00
2017	1210	161 - 06	40004	FRAIS DE SOMMATION TICKET 000/9866/83794	RECUPERATION FRAIS POURSUITES ET PROCEDUR	25,00	25,00
2017	1210	161 - 06	40004	FRAIS DE SOMMATION 27/12/2017 PV 000/9862/15366	RECUPERATION FRAIS POURSUITES ET PROCEDUR	15,00	15,00
2017	1210	265 - 01	41519	INT.RETARD DEBRAY 2014 ET 2014 FACTURIER 1/2/3	DEBITEURS DIVERS CG41XXX	12,89	0,03
2017	1240	163 - 01	40004	CANON ANNUEL BAIL EMPHYTEOTIQUE	VANDERMAELEN 63 - BELGACOM	2.153,87	34,67
2017	1310	465 - 48	41302	M.R.B. - SUBSIDE PROMOTION DIVERSITE ET LUTTE	MINI REGION BRUXELLES-CAPITALE	23.683,00	4.736,60
2017	3000	465 - 08	41302	PBPP 2017 - PREVENTION CONTRAT SECURITE - PR	MINI REGION BRUXELLES-CAPITALE	708.903,00	283.561,20
2017	3300	161 - 48	40004	LOCAUX / RUE FRANCOIS GAY 100	ZONE POLICE 5343 (recettes)	1.743,65	1.743,65
2017	4210	161 - 48	40004	LOCAUX / RUE FRANCOIS GAY 100	ZONE POLICE 5343 (recettes)	1.558,03	1.558,03
2017	4210	161 - 48	40004	DROIT DE DOSSIER OSIRIS 0101AU310317	OSIRIS CHANTIERS VOIRIE	5.985,60	2.208,48
2017	4210	161 - 48	40004	DROIT DE DOSSIER OSIRIS 0104AU300617	OSIRIS CHANTIERS VOIRIE	8.074,38	2.804,98
2017	4210	161 - 48	40004	DROIT DE DOSSIER OSIRIS 01.07AU30.09.2017	OSIRIS CHANTIERS VOIRIE	6.955,68	61,92
2017	4210	180 - 01	40004	MAXWELL-MARTINEZ VALENCIA - EXPULSION 161216	REDEVABLES DIVERS	273,00	173,00
2017	4240	161 - 01	40004	AV. D'OPHEM 16	STATIONNEMENT REDEVABLES	60,00	5,00
2017	4240	161 - 01	40004	VAL DES SEIGNEURS 82	STATIONNEMENT REDEVABLES	85,00	30,00
2017	4240	161 - 01	40004	AV. DE HINNISDAEL 5	STATIONNEMENT REDEVABLES	55,00	55,00
2017	4240	161 - 01	40004	PARVIS SAINTE-ALIX 26	STATIONNEMENT REDEVABLES	55,00	55,00
2017	4240	161 - 01	40004	PARVIS SAINTE-ALIX 26	STATIONNEMENT REDEVABLES	55,00	55,00
2017	4240	161 - 01	40004	RUE DAVID VAN BEVER 33	STATIONNEMENT REDEVABLES	30,00	30,00
2017	4240	161 - 01	40004	PARVIS SAINTE-ALIX 26	STATIONNEMENT REDEVABLES	55,00	55,00
2017	4240	161 - 01	40004	RUE DAVID VAN BEVER 33	STATIONNEMENT REDEVABLES	80,00	80,00
2017	4240	161 - 01	40004	RUE DAVID VAN BEVER 33	STATIONNEMENT REDEVABLES	55,00	55,00
2017	4240	161 - 01	40004	VANDERGOTEN J-PH SA 230317	STATIONNEMENT REDEVABLES	55,00	55,00
2017	4240	161 - 01	40004	AV. DE TERVUEREN 188	STATIONNEMENT REDEVABLES	55,00	55,00
2017	4240	161 - 01	40004	RUE DES HIBOUX 8	STATIONNEMENT REDEVABLES	90,00	35,00
2017	4240	161 - 01	40004	RUE KONKEL 171	STATIONNEMENT REDEVABLES	55,00	50,00
2017	4240	161 - 01	40004	AVENUE JULES CESAR 77	STATIONNEMENT REDEVABLES	55,00	55,00
2017	4240	161 - 01	40004	AVENUE ELEONORE 40	STATIONNEMENT REDEVABLES	5,00	5,00
2017	4240	161 - 01	40004	AV. DU NMANOIR D'ANJOU 42	STATIONNEMENT REDEVABLES	90,00	90,00
2017	4240	161 - 01	40004	RUE DU COLLEGE SAINT-MICHEL 3	STATIONNEMENT REDEVABLES	80,00	80,00
2017	4240	161 - 01	40004	AVENUE DU MONOPLAN 53	STATIONNEMENT REDEVABLES	65,00	65,00
2017	4240	161 - 01	40004	BLVD SAINT-MICHEL 8-10	STATIONNEMENT REDEVABLES	55,00	55,00
2017	4240	161 - 01	40004	AV. DE TERVUEREN 268	STATIONNEMENT REDEVABLES	60,00	5,00
2017	4240	161 - 01	40004	AV. DE L'ATLANTIQUE 75	STATIONNEMENT REDEVABLES	55,00	50,00
2017	4240	161 - 01	40004	AV. DE TERVUEREN 266 C	STATIONNEMENT REDEVABLES	55,00	55,00
2017	4240	161 - 01	40004	AVENUE ROGER VANDENDRIESSCHE 1	STATIONNEMENT REDEVABLES	55,00	55,00
2017	4240	161 - 01	40004	AV. DE TERVUEREN 266	STATIONNEMENT REDEVABLES	65,00	65,00
2017	4240	161 - 01	40004	AVENUE DE L'ATLANTIQUE 71	STATIONNEMENT REDEVABLES	60,00	60,00
2017	4240	161 - 01	40004	AVENUE MONTGOLFIER 88	STATIONNEMENT REDEVABLES	120,00	120,00
2017	4240	161 - 01	40004	HAJJAR KALILA - BOX A VELO POELS - 160617AU1506	BOX A VELO REDEVABLES	60,00	5,00
2017	4240	161 - 01	40004	ALBA-TRANS 061117	STATIONNEMENT REDEVABLES	55,00	55,00
2017	4240	161 - 01	40004	CHISCOPI ANDREI 021117AU081117	STATIONNEMENT REDEVABLES	85,00	85,00
2017	4240	161 - 01	40004	ATTM CONSTRUCT SCS 061117AU171117	STATIONNEMENT REDEVABLES	110,00	110,00
2017	4240	161 - 01	40004	AVENUE CHARLES THIELEMANS 84	STATIONNEMENT REDEVABLES	40,00	40,00
2017	4240	161 - 01	40004	AV. MONTGOLFIER 88	STATIONNEMENT REDEVABLES	70,00	70,00
2017	4240	161 - 01	40004	AVENUE DE HINNISDAEL 6	STATIONNEMENT REDEVABLES	55,00	55,00

Bijlage 5

GEMEENTE: SINT-PIETERS-WOLUWE

Lijst van de nog te innen vastgestelde rechten - Gewone dienst

Millesime	Functionele code	Economische code	Algemene rekening	Omschrijving	Sculdenaar	Initieel bedrag van het recht	Te innen bedrag
2017	4240	161 - 01	40004	AV. DE HINNISDAEL 6	STATIONNEMENT REDEVABLES	55,00	55,00
2017	4240	161 - 01	40004	AV. CHARLES THIELEMANS 84	STATIONNEMENT REDEVABLES	100,00	100,00
2017	4240	161 - 01	40004	RUE DES ATREBATES 12	STATIONNEMENT REDEVABLES	55,00	55,00
2017	4240	161 - 01	40004	AV. CHARLES THIELEMANS 84	STATIONNEMENT REDEVABLES	110,00	110,00
2017	7010	465 - 06	41600	REMBOURSEMENT TRAITEM. DELBOVIER ST. 01/10 A	MINISTERE DE LA FEDERATION WALLONIE-BRUXELL	11.474,33	11.474,33
2017	7211	161 - 08	40004	REPAS - 06/2017	BIBLIOTHEQUES REDEVABLES	2.166,30	2.166,30
2017	7211	161 - 09	40004	GARDERIES - 10/2016	BIBLIOTHEQUES REDEVABLES	1.314,30	92,20
2017	7211	161 - 09	40004	GARDERIES - 11/2016	BIBLIOTHEQUES REDEVABLES	1.232,70	61,65
2017	7211	161 - 09	40004	GARDERIES - 12/2016	BIBLIOTHEQUES REDEVABLES	1.277,35	87,45
2017	7211	161 - 09	40004	GARDERIES - 01/2017	BIBLIOTHEQUES REDEVABLES	1.154,15	1.154,15
2017	7211	161 - 09	40004	GARDERIES - 02/2017	BIBLIOTHEQUES REDEVABLES	1.286,25	72,00
2017	7211	161 - 09	40004	GARDERIES - 02/2017	BIBLIOTHEQUES REDEVABLES	1.238,40	1.238,40
2017	7211	161 - 09	40004	GARDERIES - 03/2017	BIBLIOTHEQUES REDEVABLES	1.461,50	105,55
2017	7211	161 - 09	40004	GARDERIES - 03/2017	BIBLIOTHEQUES REDEVABLES	1.319,25	1.319,25
2017	7211	161 - 09	40004	GARDERIES - 03/2017	BIBLIOTHEQUES REDEVABLES	1.846,20	108,60
2017	7211	161 - 09	40004	GARDERIES - 04/2017	BIBLIOTHEQUES REDEVABLES	642,90	642,90
2017	7211	161 - 09	40004	GARDERIES - 04/2017	BIBLIOTHEQUES REDEVABLES	669,70	45,50
2017	7211	161 - 09	40004	GARDERIES - 05/2017	BIBLIOTHEQUES REDEVABLES	1.422,60	1.422,60
2017	7211	161 - 09	40004	GARDERIES - 05/2017	BIBLIOTHEQUES REDEVABLES	1.621,30	139,25
2017	7211	161 - 09	40004	GARDERIES - 06/2017	BIBLIOTHEQUES REDEVABLES	1.347,30	1.347,30
2017	7211	161 - 09	40004	GARDERIES - 06/2017	BIBLIOTHEQUES REDEVABLES	2.010,25	20,40
2017	7211	161 - 09	40004	GARDERIES - 06/2017	BIBLIOTHEQUES REDEVABLES	1.030,95	152,00
2017	7211	161 - 09	40004	GARDERIES - 09/2017	BIBLIOTHEQUES REDEVABLES	1.082,50	1.082,50
2017	7211	161 - 09	40004	GARDERIES - 09/2017	BIBLIOTHEQUES REDEVABLES	1.033,75	94,75
2017	7211	161 - 09	40004	GARDERIES - 09/2017	BIBLIOTHEQUES REDEVABLES	1.746,25	16,10
2017	7211	161 - 09	40004	GARDERIES - 10/2017	BIBLIOTHEQUES REDEVABLES	619,75	619,75
2017	7211	161 - 09	40004	GARDERIES - 10/2017	BIBLIOTHEQUES REDEVABLES	785,00	133,25
2017	7211	161 - 09	40004	GARDERIES - 10/2017	BIBLIOTHEQUES REDEVABLES	1.115,75	11,75
2017	7211	161 - 09	40004	GARDERIES - 11/2017	BIBLIOTHEQUES REDEVABLES	1.080,00	1.080,00
2017	7211	161 - 09	40004	GARDERIES - 11/2017	BIBLIOTHEQUES REDEVABLES	1.444,25	144,75
2017	7211	161 - 09	40004	GARDERIES - 12/2017	BIBLIOTHEQUES REDEVABLES	854,25	854,25
2017	7211	161 - 08	40004	GARDERIES - 12/2017	BIBLIOTHEQUES REDEVABLES	998,00	123,00
2017	7212	161 - 08	40004	MAALTJIDEN - 04/2017	BIBLIOTHEQUES REDEVABLES	1.006,30	1.006,30
2017	7212	161 - 09	40004	GARDERIES - 09/2017	BIBLIOTHEQUES REDEVABLES	1.202,75	7,70
2017	7212	161 - 09	40004	GARDERIES - 10/2017	BIBLIOTHEQUES REDEVABLES	1.227,25	5,75
2017	7221	161 - 08	40004	REPAS - 06/2017	BIBLIOTHEQUES REDEVABLES	1.648,00	1.648,00
2017	7221	161 - 09	40004	GARDERIES - 01/2017	BIBLIOTHEQUES REDEVABLES	1.277,40	1.277,40
2017	7221	161 - 09	40004	GARDERIES - 02/2017	BIBLIOTHEQUES REDEVABLES	1.356,95	1.356,95
2017	7221	161 - 09	40004	GARDERIES - 03/2017	BIBLIOTHEQUES REDEVABLES	1.653,25	1.653,25
2017	7221	161 - 09	40004	GARDERIES - 04/2017	BIBLIOTHEQUES REDEVABLES	2.510,35	1.601,15
2017	7221	161 - 09	40004	GARDERIES - 04/2017	BIBLIOTHEQUES REDEVABLES	1.105,45	1.105,45
2017	7221	161 - 09	40004	GARDERIES - 04/2017	BIBLIOTHEQUES REDEVABLES	1.415,60	1.415,60
2017	7221	161 - 09	40004	GARDERIES - 05/2017	BIBLIOTHEQUES REDEVABLES	1.358,75	1.358,75
2017	7221	161 - 09	40004	GARDERIES - 06/2017	BIBLIOTHEQUES REDEVABLES	1.313,50	1.313,50
2017	7221	161 - 09	40004	GARDERIES - 09/2017	BIBLIOTHEQUES REDEVABLES	1.536,00	1.536,00
2017	7221	161 - 09	40004	GARDERIES - 10/2017	BIBLIOTHEQUES REDEVABLES	826,75	826,75
2017	7221	161 - 09	40004	GARDERIES - 11/2017	BIBLIOTHEQUES REDEVABLES	1.435,25	1.435,25
2017	7221	161 - 09	40004	GARDERIES - 12/2017	BIBLIOTHEQUES REDEVABLES	1.050,25	1.050,25

Bijlage 5

GEMEENTE: SINT-PIETERS-WOLUWE

Lijst van de nog te innen vastgestelde rechten - Gewone dienst

Millesime	Functionele code	Economische code	Algemene rekening	Omschrijving	Sculdenaar	Initieel bedrag van het recht	Te innen bedrag
2017	7221	463 - 01	41302	SUBS. ACCROCHAGE SCOLAIRE 2017-2018 - DAS	MIN REGION BRUXELLES-CAPITALE	5.013,00	584,80
2017	7222	161 - 08	40004	MAALTIJDEN - 04/2017	BIBLIOTHEQUES REDEVABLES	1.324,80	1.324,80
2017	7350	161 - 08	40004	REPAS - 01/2017	BIBLIOTHEQUES REDEVABLES	83,20	83,20
2017	7350	161 - 08	40004	REPAS - 02/2017	BIBLIOTHEQUES REDEVABLES	99,20	99,20
2017	7350	161 - 08	40004	REPAS - 04/2017	BIBLIOTHEQUES REDEVABLES	80,00	80,00
2017	7350	463 - 01	41302	SUBS. ACCROCHAGE SCOLAIRE 2017-2018 - DAS	MIN REGION BRUXELLES-CAPITALE	34.392,00	11,20
2017	7510	463 - 01	41302	SUBS. ACCROCHAGE SCOLAIRE 2017-2018 - DAS	MIN REGION BRUXELLES-CAPITALE	4.586,00	203,56
2017	7610	465 - 02	41302	ONE-MEX2101901/SUBV. ACCUEIL EXTRASCOLAIRE	O.N.E.	48.606,00	3.982,83
2017	7610	465 - 48	41302	SUBV.POLITIQUE LOCALE JEUNESSE - FESTIVAL RID	MINISTERE DE LA FEDERATION WALLONIE-BRUXELL	5.000,00	500,00
2017	7641	161 - 48	40004	OCCUPATIONS TERRAINS DE FOOTBALL 2017-2018	REDEVABLES DIVERS	11.400,00	6.025,00
2017	7643	163 - 01	40004	LOCATIONS DIVERSES 06-07-08-09/2017	WOLU SPORTS PARK	19.031,00	80,00
2017	7660	465 - 48	41302	LOCATIONS DIVERSES 10-11-12/2017	WOLU SPORTS PARK	11.312,00	80,00
2017	7671	161 - 03	40004	IBGE SUBVENTION 2017 - PRAIRIES FLEURIES	IBGE	25.000,00	5.000,00
2017	8441	161 - 01	40004	PRODUIT DE PRET DU 290817AU190917	BIBLIOTHEQUES REDEVABLES	8,80	7,60
2017	8441	161 - 01	40004	CENTRE 02/2017	CRECHE MONDE ET MERVEILLES C02	6.426,03	200,76
2017	8441	161 - 01	40004	JOLI-BOIS 08/2017	CRECHE MONDE ET MERVEILLES C02	6.297,73	234,22
2017	8441	161 - 01	40004	LIBELLULES 08/2017	CRECHE JOLI BOIS C05	13.961,82	88,56
2017	8442	161 - 01	40004	STOKKEL 01/2017	CRECHE LIBELLULES C06	5.237,73	130,08
2017	8442	161 - 01	40004	STOKKEL 02/2017	KRIBBE STOKKEL C12	7.171,90	30,71
2017	8442	161 - 01	40004	MOOI BOS 03/2017	KRIBBE STOKKEL C12	6.818,85	238,26
2017	8442	161 - 01	40004	STOKKEL 03/2017	KRIBBE MOOI BOS C11	7.533,47	474,05
2017	8442	161 - 01	40004	STOKKEL 04/2017	KRIBBE STOKKEL C12	8.601,64	43,95
2017	8442	161 - 01	40004	STOKKEL 05/2017	KRIBBE STOKKEL C12	6.704,04	55,77
2017	8442	161 - 01	40004	STOKKEL 06/2017	KRIBBE STOKKEL C12	8.018,65	74,02
2017	8442	161 - 01	40004	STOKKEL 07/2017	KRIBBE STOKKEL C12	9.010,66	87,19
2017	8442	161 - 01	40004	STOKKEL 08/2017	KRIBBE STOKKEL C12	7.304,74	43,60
2017	8442	161 - 01	40004	STOKKEL 09/2017	KRIBBE STOKKEL C12	3.237,92	45,63
2017	8442	161 - 01	40004	MOOI BOS 10/2017	KRIBBE STOKKEL C12	7.985,69	77,06
2017	8442	161 - 01	40004	STOKKEL 10/2017	KRIBBE MOOI BOS C11	7.661,88	474,05
2017	8510	465 - 01	41302	M.R.B. - SUBSIDE 2017/2018 'PRINTEMPS DE L'EMPL	MIN REGION BRUXELLES-CAPITALE	40.000,00	8.000,00
2017	8760	161 - 48	40004	GEORGES & CIE SA - MISE AU REBUT DE VEHICULES	REDEVABLES DIVERS	260,40	260,40
2017	8790	465 - 48	41302	IBGE SUBVENTION 2017-AGENDA 21/GOOD FOOD C	IBGE	7.623,00	3.811,00
2017	8790	465 - 48	41302	IBGE SUBVENTION 2017-AGENDA 21/RESSOURCERIE	IBGE	100.000,00	50.000,00
2017	9220	161 - 48	40004	CHARGES 111,00 EUR/MOIS	VENELLES - STUDIO TIGELLES 7	1.332,00	1.332,00
2017	9220	161 - 48	40004	DECOMPTE CHARGES 2016-2017	VENELLES - CAVE 418	5,11	5,11
2017	9220	161 - 48	40004	DECOMPTE CHARGES 2016/2017	VENELLES - STUDIO TIGELLES 7	856,98	856,98
2017	9220	163 - 01	40004	LOYER 557,43 EUR/MOIS	DE JONGHE 52 - A 2°DR.	6.689,16	164,30
2017	9220	163 - 01	40004	LOYER 152,91 EUR/MOIS	VENELLES - STUDIO TIGELLES 7	1.834,92	1.834,92
2017	9220	163 - 01	40004	LOYER 502,11 EUR/MOIS	F.GAY 78 - MAISON	6.025,32	1.506,33
2017	9220	163 - 01	40004	INDEX LOYER 1 X 10,56 EUR & 4 X 21,12 EUR	F.GAY 78 - MAISON	95,04	63,36
2018	0000	264 - 01	41513	INTERETS CREDITEURS BELFIUS TREASURY SPECIA	DEXIA BANQUE S.A.-N.V.	926,30	926,30
2018	0400	361 - 04	40001	Taxe - Permis conduire	10000000000043	235,00	24,75
2018	0400	361 - 04	40001	Carte d'identité belge & étranger - Proc. normale	10000000000041	1.050,00	25,00
2018	0400	361 - 04	40001	Carte d'identité belge & étranger - Proc. normale	10000000000041	1.275,00	10,00
2018	0400	364 - 23	40002	AFFICHAGE PUBLIC - 2 TRIM.2018	AFFICHAGE DIVERS	127,50	127,50
2018	0400	364 - 23	40002	AFFICHAGE PUBLIC - 3 TRIM.2018	AFFICHAGE DIVERS	85,00	85,00

Bijlage 5

GEMEENTE: SINT-PIETERS-WOLUWE

Lijst van de nog te innen vastgestelde rechten - Gewone dienst

Millesime	Functionele code	Economische code	Algemene rekening	Omschrijving	Sculdenaar	Initieel bedrag van het recht	Te innen bedrag
2018	0400	364 - 23	40002	AFFICHAGE PUBLIC - 4 TRIM.2018	AFFICHAGE DIVERS	27,50	27,50
2018	0400	364 - 24	40001	IMPRIMES PUBLICITAIRES 2017 - LITTERA E	IMPRIMES PUBLICITAIRES 2017	15.042,08	2.527,40
2018	0400	364 - 24	40001	IMPRIMES PUBLICITAIRES 2018 - LITTERA A	IMPRIMES PUBLICITAIRES 2018	59.942,06	15.195,63
2018	0400	364 - 24	40001	IMPRIMES PUBLICITAIRES 2018 - LITTERA B	IMPRIMES PUBLICITAIRES 2018	73.726,69	22.732,21
2018	0400	364 - 24	40001	IMPRIMES PUBLICITAIRES 2018 - LITTERA C	IMPRIMES PUBLICITAIRES 2018	55.004,32	54.414,33
2018	0400	366 - 01	40002	MARCHES STOCKEL 01/2018	MARCHE ABONNES	4.446,75	48,00
2018	0400	366 - 01	40002	MARCHES STOCKEL 02/2018	MARCHE ABONNES	4.628,75	38,00
2018	0400	366 - 01	40002	MARCHES STOCKEL 03/2018	MARCHE ABONNES	6.697,50	38,50
2018	0400	366 - 01	40002	MARCHES STOCKEL 04/2018	MARCHE ABONNES	6.315,75	35,00
2018	0400	366 - 01	40002	MARCHES 2018 STE-ALIX - 3EME TRIMESTRE	MARCHE ABONNES	5.175,00	90,00
2018	0400	366 - 01	40002	MARCHES STOCKEL 05/2018	MARCHE ABONNES	6.453,75	73,50
2018	0400	366 - 01	40002	MARCHES STOCKEL 07/2018	MARCHE ABONNES	4.388,00	41,00
2018	0400	366 - 01	40002	MARCHES 2018 STE-ALIX - 4EME TRIMESTRE	MARCHE ABONNES	5.175,00	90,00
2018	0400	366 - 01	40002	MARCHES STOCKEL 10/2018	MARCHE ABONNES	6.675,00	108,00
2018	0400	366 - 01	40002	MARCHES STOCKEL 11/2018	MARCHE ABONNES	6.132,25	2.848,45
2018	0400	366 - 01	40002	MARCHES STOCKEL 12/2018	MARCHE ABONNES	5.713,25	5.713,25
2018	0400	366 - 07	40002	RCD TIREUR AURELIE 09/2015 PV 135/0203/04296	PARCMETRES REDEVABLES	8,67	8,67
2018	0400	366 - 07	40002	TICKET STATIONNEMENT 09/10/2018	PARCMETRES REDEVABLES	1.833,00	145,00
2018	0400	366 - 07	40002	HORODATEURS 2017- FACTURIER DX 26/11/2018	PARCMETRES REDEVABLES	25,00	25,00
2018	0400	366 - 07	40002	CARTES DE STATIONNEMENT 31/12/18 - BCT	PARCMETRES REDEVABLES	265,00	10,00
2018	0400	366 - 07	40002	OCCUPATION VOIE PUBLIQUE 2017 - LITTERA A	OCCUPATION VOIE PUBLIQUE 2017	12.148,60	11.303,20
2018	0400	366 - 14	40001	CONTENEUR / AVENUE ORBAN 9	CONTENEUR	20,00	20,00
2018	0400	366 - 14	40002	LISTE 05/2018 REF 203	OVP	68,40	3,60
2018	0400	366 - 14	40002	LISTE 07/2018 REF 234	OVP	666,00	666,00
2018	0400	366 - 14	40002	LISTE 07/2018 REF 245	OVP	38,40	38,40
2018	0400	366 - 14	40002	CONTENEUR / RUE FRANCOIS GAY 93	CONTENEUR	300,00	300,00
2018	0400	366 - 14	40002	CONTENEUR / RUE JEAN BAPTISTE LEPAGE 26-28	CONTENEUR	120,00	120,00
2018	0400	366 - 14	40002	CONTENEUR / RUE KELLE 146	CONTENEUR	40,00	40,00
2018	0400	366 - 14	40002	LISTE 07/2018 REF 183	OVP	70,80	70,80
2018	0400	366 - 14	40002	CONTENEUR / AV. ROGER VANDENDRIESSCHE 42	CONTENEUR	20,00	20,00
2018	0400	366 - 14	40002	AVENUE BARON ALBERT D'HUART 9	CONTENEUR	20,00	20,00
2018	0400	366 - 14	40002	LISTE 07/2018 REF 228	OVP	2.244,00	2.244,00
2018	0400	366 - 14	40002	CONTENEUR / RUE DU DUC 4	CONTENEUR	80,00	80,00
2018	0400	366 - 14	40002	CONTENEUR / AV. DE LA GOMREE 5	CONTENEUR	260,00	260,00
2018	0400	366 - 14	40002	CONTENEUR / AV. DES BERGERONNETTES 1	CONTENEUR	40,00	40,00
2018	0400	366 - 14	40002	CONTENEUR / AVENUE DE TERVUEREN 266 B	CONTENEUR	40,00	40,00
2018	0400	366 - 14	40002	LISTE 07/2018 REF 177-259-260	OVP	1.911,30	1.911,30
2018	0400	366 - 14	40002	LISTE 07/2018 REF 218-252	OVP	1.044,00	1.044,00
2018	0400	366 - 14	40002	LISTE 04/2018 REF 175	OVP	90,00	90,00
2018	0400	367 - 10	40001	ANTENNES TELEPHONIE 2017 - LITTERA A	ANTENNES TELEPHONIE 2017	413.000,00	413.000,00
2018	0400	367 - 13	40001	SECONDES RESIDENCES 2018 - LITTERA A	SECONDES RESIDENCES 2018	223.000,00	4.000,00
2018	0400	367 - 13	40001	SECONDES RESIDENCES 2018 - LITTERA B	SECONDES RESIDENCES 2018	8.000,00	2.000,00
2018	0400	367 - 13	40001	SECONDES RESIDENCES 2018 - LITTERA F	SECONDES RESIDENCES 2018	1.000,00	1.000,00
2018	0400	367 - 19	40001	SURFACES BUREAUX 2018 - LITTERA A	SURFACES BUREAUX 2018	534.926,00	1.197,00
2018	0400	367 - 19	40001	SURFACES BUREAUX 2018 - LITTERA B	SURFACES BUREAUX 2018	254.919,00	62.764,00
2018	0400	367 - 19	40001	SURFACES BUREAUX 2018 - LITTERA C	SURFACES BUREAUX 2018	952,00	952,00
2018	0400	367 - 19	40001	SURFACES BUREAUX 2018 - LITTERA D	SURFACES BUREAUX 2018	10.570,00	6.300,00

Bijlage 5

GEMEENTE: SINT-PIETERS-WOLUWE

Lijst van de nog te innen vastgestelde rechten - Gewone dienst

Millesime	Functionele code	Economische code	Algemene rekening	Omschrijving	Sculdenaar	Initieel bedrag van het recht	Te innen bedrag
2018	0400	371 - 01	41204	PCPTE IMMOBILIER 2018 - DECOMPTE BXL FISCALITE	BRUXELLES FISCALITE	8.863.778,43	5.421.511,19
2018	0400	373 - 01	41204	AUTOMOBILES 12/2018 - CB87.29/01/2019	MINISTERE DES FINANCES	33.058,73	33.058,73
2018	0500	380 - 01	41600	AXA - INDEMN. ACCIDENT TRAV. DEMARTEAU F. 161	AXA (remboursement A.T.)	1.116,63	1.116,63
2018	0500	380 - 01	41600	AXA - INDEMN. ACCIDENT TRAV. LEJEUNE S. 011218	AXA (remboursement A.T.)	1.775,88	1.775,88
2018	0500	380 - 01	41600	AXA - INDEMNISATION SINISTRE 07/05/18 - RUPTURE	AXA (DEGATS BATIMENTS)	2.588,22	2.588,22
2018	0500	380 - 01	41600	AXA - INDEMNISATION SINISTRE 07/05/18 - RUPTURE	AXA (DEGATS BATIMENTS)	-2.588,22	-2.588,22
2018	1040	161 - 01	40004	RECHERCHES GENEALOGIQUES KERVYN DE VOLKA	REDEVABLES DIVERS	10,00	10,00
2018	1040	161 - 05	40004	RED.CAB.PHOTOS 11/2018	REDEVANCE CABINE PHOTOS	650,31	650,31
2018	1040	161 - 05	40004	RED.CAB.PHOTOS 12/2018	REDEVANCE CABINE PHOTOS	28,10	28,10
2018	1040	161 - 05	40004	RED.CAB.PHOTOS 12/2018 SUITE	REDEVANCE CABINE PHOTOS	674,26	674,26
2018	1040	161 - 06	40004	INDEMNISATION DEGAT BIENS COMMUNAUX - FAITS	REDEVABLES DIVERS	234,51	134,51
2018	1040	161 - 06	40004	PROXIMUS S.A. - INDEMNITE PROCEDURE - RECOUR	REDEVABLES DIVERS	6.000,00	6.000,00
2018	1040	161 - 06	40004	PROXIMUS S.A. - INDEMNITE PROCEDURE - RECOUR	REDEVABLES DIVERS	6.000,00	6.000,00
2018	1040	465 - 04	41302	M.R.B. - SUBSIDE LUTTE C/ LOGEMENTS INOCCUPES	MIN.REGION BRUXELLES-CAPITALE	25.000,00	10.000,00
2018	1210	265 - 01	41519	INTERETS DE RETARD TAXE ANTENNES TELEPHONIE	DEBITEURS DIVERS CG.41XXX	47.756,31	47.756,31
2018	1240	161 - 48	40004	CHARGES 805,00 EUR/MOIS	CHANT DOISEAU 40 - CENTRE COMM.	9.660,00	9.660,00
2018	1240	161 - 48	40004	CHARGES 4.120,00 EUR/MOIS	HARAS 100 - CENTRE COMM.	49.440,00	49.440,00
2018	1240	161 - 48	40004	CHARGES 300,00 EUR/MOIS	C.THIELEMANS 93 - LOCAL MEDIATHEQUE	3.600,00	3.600,00
2018	1240	161 - 48	40004	CHARGES 150,00 EUR/MOIS	CHALET BASKET - PLACE BALIS	1.800,00	1.800,00
2018	1240	161 - 48	40004	CHARGES 394,00 EUR/MOIS	F.GAY 326 - CENTRE COMM.	4.728,00	4.728,00
2018	1240	161 - 48	40004	DECOMPTE CHARGES 2017/2018	L.THYS 8 - LOCAL COMMERCIAL	1.451,36	451,36
2018	1240	163 - 01	40004	LOYER 241,56 EUR/MOIS	VENELLES - LOCAL JEUX 15	2.898,72	4,28
2018	1240	163 - 01	40004	LOYER 561,89 EUR/MOIS	CHANT DOISEAU 40 - CENTRE COMM.	6.742,68	6.742,68
2018	1240	163 - 01	40004	LOYER 4.417,23 EUR/MOIS	HARAS 100 - CENTRE COMM.	53.006,76	53.006,76
2018	1240	163 - 01	40004	LOYER 1.710,54 EUR/MOIS	C.THIELEMANS 93 - LOCAL MEDIATHEQUE	20.526,48	20.526,48
2018	1240	163 - 01	40004	LOYER 390,42 EUR/MOIS	F.GAY 326 - CENTRE COMM.	4.685,04	4.685,04
2018	1240	163 - 01	40004	OCCUP. LOCAUX COMMUNAUTAIRES 040218	VENELLES - LOCAUX COMMUNAUT.	40,00	40,00
2018	1240	163 - 01	40004	INDEX LOYER 4,28 EUR/MOIS	VENELLES - LOCAL JEUX 15	17,12	4,28
2018	1240	163 - 01	40004	LOYER 1.500,00 EUR/MOIS (REDUCTION DE 50%)	VENELLES - LOCAUX COMMUNAUT.	4.500,00	4.500,00
2018	1240	163 - 01	40004	OCCUP. LOCAUX COMMUNAUTAIRES - 3EME TRIM.2018	VENELLES - LOCAUX COMMUNAUT.	480,00	480,00
2018	1310	161 - 48	40004	REBOURSEMENT DES FRAIS DE BADGE DE POINTA	REDEVABLES DIVERS	10,36	10,36
2018	1310	465 - 02	41302	S.P.R.B. - SUBSIDE 2017 - REMB. PARTIEL DEPLACEM	MIN.REGION BRUXELLES-CAPITALE	39.441,35	39.441,35
2018	1320	161 - 01	40004	AFFRANCHISSEMENT 1ER TRIM.2018	REDEVABLES DIVERS	42,18	42,18
2018	1320	161 - 01	40004	AFFRANCHISSEMENT 1ER TRIM.2018	REDEVABLES DIVERS	501,60	501,60
2018	1320	161 - 01	40004	AFFRANCHISSEMENT 1ER TRIM.2018	REDEVABLES DIVERS	1.446,84	1.446,84
2018	1320	161 - 01	40004	AFFRANCHISSEMENT 2EME TRIM.2018	REDEVABLES DIVERS	645,60	645,60
2018	1320	161 - 01	40004	AFFRANCHISSEMENT 3EME TRIM.2018	REDEVABLES DIVERS	260,04	260,04
2018	1320	161 - 01	40004	AFFRANCHISSEMENT 4EME TRIM.2018	REDEVABLES DIVERS	6,22	6,22
2018	1320	161 - 01	40004	AFFRANCHISSEMENT 4EME TRIM.2018	REDEVABLES DIVERS	185,60	185,60
2018	1320	161 - 01	40004	AFFRANCHISSEMENT 4EME TRIM.2018	REDEVABLES DIVERS	96,80	96,80
2018	1330	161 - 02	40004	FRAIS ADMIS DIVERS REDEVABLES 180918	REDEVABLES DIVERS	160,00	160,00
2018	1330	161 - 48	40004	FRAIS DE FONCTIONNEMENT INFORMATIQUE 2018	REDEVABLES DIVERS	1.103,91	1.103,91
2018	1330	161 - 48	40004	FRAIS DE TELEPHONIE 2EME SEMESTRE 2018	REDEVABLES DIVERS	33,71	33,71
2018	1350	106 - 01	44000	TONER SERVICES - REMB. TVA PAYEE INDEMNIT - F	TONER SERVICES F.R.	12,18	12,18
2018	1390	161 - 48	40004	FRAIS DE FONCTIONNEMENT INFORMATIQUE 2017	REDEVABLES DIVERS	24,20	24,20
2018	1390	161 - 48	40004	FRAIS DE TELECOMMUNICATIONS 2EME SEMESTRE	WOLU SPORTS PARK	255,80	255,80
2018	3000	161 - 48	40004	FRAIS DE FONCTIONNEMENT INFORMATIQUE 2018	REDEVABLES DIVERS	1.383,66	1.383,66
2018	3000	161 - 48	40004	FRAIS DE TELEPHONIE 2EME SEMESTRE 2018	REDEVABLES DIVERS	274,35	274,35

Bijlage 5

GEMEENTE: SINT-PIETERS-WOLUWE

Lijst van de nog te innen vastgestelde rechten - Gewone dienst

Millesime	Functionele code	Economische code	Algemene rekening	Omschrijving	Sculdenaar	Initieel bedrag van het recht	Te innen bedrag
2018	3000	465 - 08	41302	PBPP 2018 - PREVENTION CONTRAT SECURITE - PR	MIN REGION BRUXELLES-CAPITALE	723.081,00	289.232,40
2018	3300	161 - 48	40004	ZONE DE POLICE/LOCAUX FRANCOIS GAY - REMB. C	ZONE POLICE 5343 (recettes)	3.316,48	3.316,48
2018	3300	161 - 48	40004	ZONE DE POLICE/LOCAUX FRANCOIS GAY - REMB. C	ZONE POLICE 5343 (recettes)	14.751,09	14.751,09
2018	3300	161 - 48	40004	ZONE DE POLICE/LOCAUX FRANCOIS GAY - REMB. C	ZONE POLICE 5343 (recettes)	9.672,13	9.672,13
2018	3300	161 - 48	40004	FRAIS DE FONCTIONNEMENT INFORMATIQUE 2018	ZONE POLICE 5343 (recettes)	3.512,70	3.512,70
2018	3300	161 - 48	40004	FRAIS DE TELEPHONIE 2EME SEMESTRE 2018	ZONE POLICE 5343 (recettes)	156,34	156,34
2018	4210	161 - 48	40004	OSIRIS - DROIT DE DOSSIER DU 01/11 AU 31/12/2017	REDEVABLES DIVERS	4.468,19	359,13
2018	4210	161 - 48	40004	OSIRIS - DROIT DE DOSSIER DU 01/10 AU 31/10/17	REDEVABLES DIVERS	2.989,36	81,33
2018	4210	161 - 48	40004	OSIRIS - DROIT DE DOSSIER DU 01-01-2018 AU 31-03	REDEVABLES DIVERS	9.020,58	2.817,24
2018	4210	161 - 48	40004	OSIRIS - DROIT DE DOSSIER DU 010418 AU 300618	REDEVABLES DIVERS	9.748,70	668,08
2018	4210	161 - 48	40004	OSIRIS - DROIT DE DOSSIER DU 010718AU300918	REDEVABLES DIVERS	8.782,32	652,62
2018	4210	180 - 01	40004	CALLAERT JAN - ACCIDENT ROULAGE 29/05/18 - AV.	REDEVABLES DIVERS	256,05	256,05
2018	4210	180 - 01	40004	NSHUNGUYINKA DIDIER - EXPULSION 18/09/18 - VAL	REDEVABLES DIVERS	225,00	225,00
2018	4240	161 - 01	40004	AVENUE CHARLES THIELEMANS 84	STATIONNEMENT REDEVABLES	120,00	120,00
2018	4240	161 - 01	40004	AV. VAN CROMBRUGGHE 15	STATIONNEMENT REDEVABLES	485,00	485,00
2018	4240	161 - 01	40004	AVENUE MONTGOLFIER 128	STATIONNEMENT REDEVABLES	60,00	60,00
2018	4240	161 - 01	40004	AV. DE BROQUEVILLE 8	STATIONNEMENT REDEVABLES	55,00	55,00
2018	4240	161 - 01	40004	AV. JAN OLLIESLAGERS 5	STATIONNEMENT REDEVABLES	60,00	60,00
2018	4240	161 - 01	40004	AV. CHARLES THIELEMANS 84	STATIONNEMENT REDEVABLES	200,00	200,00
2018	4240	161 - 01	40004	AV. MONTGOLFIER 88	STATIONNEMENT REDEVABLES	105,00	105,00
2018	4240	161 - 01	40004	DECORENO FRERE SPRL 190318	STATIONNEMENT REDEVABLES	60,00	5,00
2018	4240	161 - 01	40004	BE BURGER SA 190318AU300318	STATIONNEMENT REDEVABLES	110,00	100,00
2018	4240	161 - 01	40004	AVENUE DU POLO 81 A	STATIONNEMENT REDEVABLES	55,00	55,00
2018	4240	161 - 01	40004	AV BARON ALBERT D'HUART 18	STATIONNEMENT REDEVABLES	55,00	55,00
2018	4240	161 - 01	40004	AV CROKAERT 152	STATIONNEMENT REDEVABLES	40,00	40,00
2018	4240	161 - 01	40004	AV DU VAL D'OR 45	STATIONNEMENT REDEVABLES	60,00	60,00
2018	4240	161 - 01	40004	AV ROGER VANDENDRIESSCHE 18	STATIONNEMENT REDEVABLES	340,00	340,00
2018	4240	161 - 01	40004	AVENUE DE TERVUEREN 328	STATIONNEMENT REDEVABLES	55,00	55,00
2018	4240	161 - 01	40004	AVENUE ORBAN 9	STATIONNEMENT REDEVABLES	55,00	30,00
2018	4240	161 - 01	40004	KAA-TSPELLAAN 42-48	STATIONNEMENT REDEVABLES	620,00	620,00
2018	4240	161 - 01	40004	VAL DES SEIGNEURS 137	STATIONNEMENT REDEVABLES	5,00	5,00
2018	4240	161 - 01	40004	VAL DES SEIGNEURS 138	STATIONNEMENT REDEVABLES	55,00	55,00
2018	4240	161 - 01	40004	CHAUSSEE DE STOCKEL 324	STATIONNEMENT REDEVABLES	60,00	5,00
2018	4240	161 - 01	40004	AV. GENERAL DE LONGUEVILLE 1	STATIONNEMENT REDEVABLES	55,00	55,00
2018	4240	161 - 01	40004	RUE DU COLLEGE ST MICHEL 61	STATIONNEMENT REDEVABLES	20,00	20,00
2018	4240	161 - 01	40004	RUE FRANCOIS GAY 141	STATIONNEMENT REDEVABLES	55,00	55,00
2018	4240	161 - 01	40004	AV. DU PILOTE 17	STATIONNEMENT REDEVABLES	55,00	55,00
2018	4240	161 - 01	40004	TUE PIERRE DELACROIX 2B	STATIONNEMENT REDEVABLES	60,00	60,00
2018	4240	161 - 01	40004	RUE JEAN - BAPTISTE LEPAGE 31	STATIONNEMENT REDEVABLES	55,00	55,00
2018	4240	161 - 01	40004	AV. DES MIMOSAS 9	STATIONNEMENT REDEVABLES	55,00	55,00
2018	4240	161 - 01	40004	AV. EUGENE GODAUX 4-26	STATIONNEMENT REDEVABLES	75,00	75,00
2018	4240	161 - 01	40004	JPP-ENTREPRISES - JP PLOMBERIE SPRL 080618	STATIONNEMENT REDEVABLES	5,00	5,00
2018	4240	161 - 01	40004	VAL DES SEIGNEURS 82	STATIONNEMENT REDEVABLES	10,00	10,00
2018	4240	161 - 01	40004	AVENUE DES EPERVIERS 86	STATIONNEMENT REDEVABLES	55,00	55,00
2018	4240	161 - 01	40004	ROGER VANDENDRIESSCHELAAN 42	STATIONNEMENT REDEVABLES	55,00	55,00
2018	4240	161 - 01	40004	AV. DE TERVUEREN 188	STATIONNEMENT REDEVABLES	10,00	10,00
2018	4240	161 - 01	40004	AV. DE TERVUEREN 147	STATIONNEMENT REDEVABLES	55,00	55,00
2018	4240	161 - 01	40004	HORIZONLAAN 22	STATIONNEMENT REDEVABLES	60,00	60,00

Bijlage 5

GEMEENTE: SINT-PIETERS-WOLUWE

Lijst van de nog te innen vastgestelde rechten - Gewone dienst

Millesime	Functionele code	Economische code	Algemene rekening	Omschrijving	Sculdenaar	Initieel bedrag van het recht	Te innen bedrag
2018	4240	161 - 01	40004	AVENUE DES CACTUS 19	STATIONNEMENT REDEVABLES	35,00	35,00
2018	4240	161 - 01	40004	AV. DE TERVUEREN 183	STATIONNEMENT REDEVABLES	55,00	55,00
2018	4240	161 - 01	40004	AV. JOSEPH VAN GENEGEN 32	STATIONNEMENT REDEVABLES	100,00	100,00
2018	4240	161 - 01	40004	AV. DU HARAS 114	STATIONNEMENT REDEVABLES	90,00	90,00
2018	4240	161 - 01	40004	AVENUE BARON ALBERT D'HUART 49	STATIONNEMENT REDEVABLES	60,00	60,00
2018	4240	161 - 01	40004	GEBROEDERS LEGRAINLAAN 38	STATIONNEMENT REDEVABLES	80,00	80,00
2018	4240	161 - 01	40004	AV. DES CACTUS 19	STATIONNEMENT REDEVABLES	35,00	35,00
2018	4240	161 - 01	40004	RUE JEAN GERARD EGGERICX 18	STATIONNEMENT REDEVABLES	60,00	5,00
2018	4240	161 - 01	40004	AV. DE LA FAISANDERIE 43	STATIONNEMENT REDEVABLES	55,00	55,00
2018	4240	161 - 01	40004	AV. DES MIMOSAS 11	STATIONNEMENT REDEVABLES	55,00	55,00
2018	4240	161 - 01	40004	AV. DES CACTUS 19	STATIONNEMENT REDEVABLES	60,00	60,00
2018	4240	161 - 01	40004	AV. DES VOLONTAIRES 42-38	STATIONNEMENT REDEVABLES	2.390,00	2.390,00
2018	4240	161 - 01	40004	TERVURENLAAN 266 C	STATIONNEMENT REDEVABLES	60,00	60,00
2018	4240	161 - 01	40004	AVENUE DES DAMES BLANCHES	STATIONNEMENT REDEVABLES	90,00	90,00
2018	4240	161 - 01	40004	AV. DES GRANDS PRIX	STATIONNEMENT REDEVABLES	80,00	80,00
2018	4240	161 - 01	40004	AVENUE DE L'HORIZON 9	STATIONNEMENT REDEVABLES	70,00	70,00
2018	4240	161 - 01	40004	AV. DE L'ATLANTIQUE 120	STATIONNEMENT REDEVABLES	55,00	55,00
2018	4240	161 - 01	40004	AV. VAN DER MEERSCHEN 177	STATIONNEMENT REDEVABLES	55,00	55,00
2018	4240	161 - 01	40004	AV. DON BOSCO 30	STATIONNEMENT REDEVABLES	55,00	55,00
2018	4240	161 - 01	40004	RUE SAINT-HUBERT 51	STATIONNEMENT REDEVABLES	60,00	60,00
2018	4240	161 - 01	40004	AV. DES VOLONTAIRES 219	STATIONNEMENT REDEVABLES	55,00	55,00
2018	4240	161 - 01	40004	AV. GABRIEL EMILE LEBON 153	STATIONNEMENT REDEVABLES	65,00	10,00
2018	4240	161 - 01	40004	BOULEVARD SAINT MICHEL 8-10	STATIONNEMENT REDEVABLES	55,00	55,00
2018	4240	161 - 01	40004	RUE KONKEL 101-103	STATIONNEMENT REDEVABLES	55,00	55,00
2018	4240	161 - 01	40004	RUE KONKEL 101-103	STATIONNEMENT REDEVABLES	55,00	55,00
2018	4240	161 - 01	40004	RUE KONKEL 101-103	STATIONNEMENT REDEVABLES	55,00	55,00
2018	4240	161 - 01	40004	RUE KONKEL 101-103	STATIONNEMENT REDEVABLES	55,00	55,00
2018	4240	161 - 01	40004	AV. DE BROQUEVILLE 8	STATIONNEMENT REDEVABLES	70,00	70,00
2018	4240	161 - 01	40004	AV. PERE DAMIEN 25	STATIONNEMENT REDEVABLES	55,00	55,00
2018	4240	161 - 01	40004	RUE FELIX POELS	STATIONNEMENT REDEVABLES	75,00	50,00
2018	4240	161 - 01	40004	KAPITEIN PIRETAAAN 60	STATIONNEMENT REDEVABLES	60,00	60,00
2018	4240	161 - 01	40004	AV. JOSEPH VAN GENEGEN 32	STATIONNEMENT REDEVABLES	60,00	60,00
2018	4240	161 - 01	40004	AV. JACQUES DE MEURERS 118	STATIONNEMENT REDEVABLES	5,00	5,00
2018	4240	161 - 01	40004	BOULEVARD SAINT MICHEL 10	STATIONNEMENT REDEVABLES	55,00	55,00
2018	4240	161 - 01	40004	CATTLEYAALAN 45-49	STATIONNEMENT REDEVABLES	70,00	70,00
2018	4240	161 - 01	40004	AV. DE TERVUEREN 215	STATIONNEMENT REDEVABLES	55,00	55,00
2018	4240	161 - 01	40004	ALLIE DE LA MINERVA 7	STATIONNEMENT REDEVABLES	60,00	60,00
2018	4240	161 - 01	40004	RUE FRANCOIS GAY 139	STATIONNEMENT REDEVABLES	55,00	55,00
2018	4240	161 - 01	40004	RUE DU COLLEGE SAINT-MICHEL 22	STATIONNEMENT REDEVABLES	55,00	55,00
2018	4240	161 - 01	40004	AV. LOUIS JASMIN 93	STATIONNEMENT REDEVABLES	55,00	55,00
2018	4240	161 - 01	40004	AV. DES CACTUS 19	STATIONNEMENT REDEVABLES	95,00	95,00
2018	4240	161 - 01	40004	AV. ROGER VANDENDRIESSCHE 11	STATIONNEMENT REDEVABLES	60,00	60,00
2018	4240	161 - 01	40004	AV. DES CACTUS 19	STATIONNEMENT REDEVABLES	130,00	130,00
2018	4240	161 - 01	40004	CATTLEYAALAN 47	STATIONNEMENT REDEVABLES	65,00	65,00
2018	4240	161 - 01	40004	CHAUSSEE DE STOCKEL 394	STATIONNEMENT REDEVABLES	55,00	55,00
2018	4240	161 - 01	40004	DREVE DES SHETLANDS 11	STATIONNEMENT REDEVABLES	55,00	55,00
2018	4240	161 - 01	40004	DREVE DES SHETLANDS 12	STATIONNEMENT REDEVABLES	55,00	55,00
2018	4240	161 - 01	40004	AV JAN OLIESLAGERS 1	STATIONNEMENT REDEVABLES	55,00	55,00

Bijlage 5

GEMEENTE: SINT-PIETERS-WOLUWE

Lijst van de nog te innen vastgestelde rechten - Gewone dienst

Millesime	Functionele code	Economische code	Algemene rekening	Omschrijving	Sculdenaar	Initieel bedrag van het recht	Te innen bedrag
2018	4240	161 - 01	40004	RUE AU BOIS 360	STATIONNEMENT REDEVABLES	55,00	55,00
2018	4240	161 - 01	40004	RUE KONKEL 97	STATIONNEMENT REDEVABLES	55,00	55,00
2018	4240	161 - 01	40004	RUE MEDAETS 25	STATIONNEMENT REDEVABLES	55,00	55,00
2018	4240	161 - 01	40004	RUE ANDRE FAUCHILLE 1A	STATIONNEMENT REDEVABLES	55,00	55,00
2018	4240	161 - 01	40004	RUE FRANCOIS GAY 195	STATIONNEMENT REDEVABLES	5,00	5,00
2018	4240	161 - 01	40004	VAL DES SEIGNEURS 21	STATIONNEMENT REDEVABLES	55,00	55,00
2018	4240	161 - 01	40004	AV. DU VAL D'OR 30-24	STATIONNEMENT REDEVABLES	20,00	20,00
2018	4240	161 - 01	40004	RUE DU DUC F32-44	STATIONNEMENT REDEVABLES	60,00	60,00
2018	4240	161 - 01	40004	AV. VAN CROMBRUGGHE 25	STATIONNEMENT REDEVABLES	55,00	55,00
2018	4240	161 - 01	40004	RUE FELIX POELS 161018AU221018	STATIONNEMENT REDEVABLES	85,00	85,00
2018	4240	161 - 01	40004	AV. JAN OLIESLAGERS 26	STATIONNEMENT REDEVABLES	55,00	55,00
2018	4240	161 - 01	40004	CHAUSSEE DE STOCKEL 399	STATIONNEMENT REDEVABLES	55,00	55,00
2018	4240	161 - 01	40004	AV. VAN CROMBRUGGHE 92	STATIONNEMENT REDEVABLES	55,00	55,00
2018	4240	161 - 01	40004	SCHROEFELAAN 46	STATIONNEMENT REDEVABLES	55,00	55,00
2018	4240	161 - 01	40004	AV DE TERVUJEREN 294	STATIONNEMENT REDEVABLES	80,00	80,00
2018	4240	161 - 01	40004	AV DES PRISONNIERS POLITIQUES 4	STATIONNEMENT REDEVABLES	80,00	80,00
2018	4240	161 - 01	40004	TIR AUX PIGEONS 2	STATIONNEMENT REDEVABLES	55,00	55,00
2018	4240	161 - 01	40004	BLD DU SOUVERAIN	STATIONNEMENT REDEVABLES	90,00	90,00
2018	4240	161 - 01	40004	AV DE TERVUJEREN	STATIONNEMENT REDEVABLES	50,00	50,00
2018	4240	161 - 01	40004	SQUARE MARECHAL MONTGOMERY	STATIONNEMENT REDEVABLES	20,00	20,00
2018	4240	161 - 01	40004	SQUARE MARECHAL MONTGOMERY	STATIONNEMENT REDEVABLES	20,00	20,00
2018	4240	161 - 01	40004	AV DE TERVUJEREN	STATIONNEMENT REDEVABLES	50,00	50,00
2018	4240	161 - 01	40004	JACQUES DE MEURSLAAN 133-127	STATIONNEMENT REDEVABLES	60,00	60,00
2018	4240	161 - 01	40004	RUE DE L EGLISE 105	STATIONNEMENT REDEVABLES	55,00	55,00
2018	4240	161 - 01	40004	AV DE L HELICE 46	STATIONNEMENT REDEVABLES	60,00	60,00
2018	4240	161 - 01	40004	RUE KONKEL 101	STATIONNEMENT REDEVABLES	55,00	55,00
2018	4240	161 - 01	40004	STOETERIJLAAN 138	STATIONNEMENT REDEVABLES	60,00	60,00
2018	4240	161 - 01	40004	PERSPECTIEFLAAN 41-35	STATIONNEMENT REDEVABLES	70,00	70,00
2018	4240	161 - 01	40004	AV DE TERVUJEREN 328	STATIONNEMENT REDEVABLES	55,00	55,00
2018	4240	161 - 01	40004	TERVURENLAAN 194A-194	STATIONNEMENT REDEVABLES	15,00	15,00
2018	4240	161 - 01	40004	AV DE GOMREE 5	STATIONNEMENT REDEVABLES	115,00	10,00
2018	4240	161 - 01	40004	RUE JEAN GERARD EGGERICX 11	STATIONNEMENT REDEVABLES	35,00	35,00
2018	4240	161 - 01	40004	DREVE DES SHETLANDS 12	STATIONNEMENT REDEVABLES	55,00	55,00
2018	4240	161 - 01	40004	DREVE DES SHETLANDS 11	STATIONNEMENT REDEVABLES	55,00	55,00
2018	4240	161 - 01	40004	CHAUSSEE DE STOCKEL 394	STATIONNEMENT REDEVABLES	55,00	55,00
2018	4240	161 - 01	40004	RIE KONKEL 97	STATIONNEMENT REDEVABLES	55,00	55,00
2018	4240	161 - 01	40004	RUE AU BOIS 360	STATIONNEMENT REDEVABLES	55,00	55,00
2018	4240	161 - 01	40004	AV. BARON ALBERT D'HUART 11	STATIONNEMENT REDEVABLES	55,00	55,00
2018	4240	161 - 01	40004	AV. DE TERVUJEREN 196	STATIONNEMENT REDEVABLES	450,00	450,00
2018	4240	161 - 01	40004	RUE DAVID VAN BEVER 72-80	STATIONNEMENT REDEVABLES	55,00	55,00
2018	4240	161 - 01	40004	AV. BARON ALBERT D'HUART 9	STATIONNEMENT REDEVABLES	5,00	5,00
2018	4240	161 - 01	40004	AV. ROGER VANDENDRIESSCHE 1A	STATIONNEMENT REDEVABLES	1.205,00	1.205,00
2018	4240	161 - 01	40004	RUE JEAN GERARD EGGERICX 27	STATIONNEMENT REDEVABLES	75,00	75,00
2018	4240	161 - 01	40004	BOULEVARD BRAND WHITLOCK 3	STATIONNEMENT REDEVABLES	55,00	55,00
2018	4240	161 - 01	40004	FAZANTENPARKLAAN 86	STATIONNEMENT REDEVABLES	55,00	55,00
2018	4240	161 - 01	40004	AVENUE ORBAN 92	STATIONNEMENT REDEVABLES	55,00	55,00
2018	4240	161 - 01	40004	RUE AU BOIS 94	STATIONNEMENT REDEVABLES	55,00	55,00
2018	4240	161 - 01	40004	AV. DE TERVUJEREN 296 C	STATIONNEMENT REDEVABLES	55,00	55,00

Bijlage 5

GEMEENTE: SINT-PIETERS-WOLUWE

Lijst van de nog te innen vastgestelde rechten - Gewone dienst

Millesime	Functionele code	Economische code	Algemene rekening	Omschrijving	Sculdenaar	Initieel bedrag van het recht	Te innen bedrag
2018	4240	161 - 01	40004	AV. D'OPHEM 11	STATIONNEMENT REDEVABLES	60,00	60,00
2018	4240	161 - 01	40004	AVENUE DES ALOUETTES 12	STATIONNEMENT REDEVABLES	65,00	65,00
2018	4240	161 - 01	40004	AVENUE DES ALOUETTES 7	STATIONNEMENT REDEVABLES	65,00	65,00
2018	4240	161 - 01	40004	AV DE TERVUEREN 267	STATIONNEMENT REDEVABLES	60,00	60,00
2018	4240	161 - 01	40004	MONTAGNE DE LA GARE 7	STATIONNEMENT REDEVABLES	60,00	60,00
2018	4240	161 - 01	40004	KLEINE KERKSTRAAT 33	STATIONNEMENT REDEVABLES	55,00	55,00
2018	4240	161 - 01	40004	AV. DES FRERES LEGRAIN 37	STATIONNEMENT REDEVABLES	55,00	55,00
2018	4240	161 - 01	40004	AV. DE TERVUEREN 273	STATIONNEMENT REDEVABLES	70,00	70,00
2018	4240	161 - 01	40004	AV. DES GRANDS PRIX 158	STATIONNEMENT REDEVABLES	55,00	55,00
2018	4240	161 - 01	40004	AVENUE DES BERGERONNETTES 1	STATIONNEMENT REDEVABLES	60,00	60,00
2018	4240	161 - 01	40004	RUE KELLE 146	STATIONNEMENT REDEVABLES	60,00	60,00
2018	4240	161 - 01	40004	AV. DES ALOUETTES 12	STATIONNEMENT REDEVABLES	35,00	35,00
2018	4240	161 - 01	40004	RUE FRANCOIS DESMEDT 69	STATIONNEMENT REDEVABLES	55,00	55,00
2018	4240	161 - 01	40004	AV. DU HARAS 162	STATIONNEMENT REDEVABLES	65,00	65,00
2018	4240	161 - 01	40004	AVENUE DE HINNISDAEL 51	STATIONNEMENT REDEVABLES	55,00	55,00
2018	4240	161 - 01	40004	RUE KELLE 132	STATIONNEMENT REDEVABLES	60,00	60,00
2018	4240	161 - 01	40004	AV. JAN OLIESLAGERS 24	STATIONNEMENT REDEVABLES	60,00	60,00
2018	4240	161 - 01	40004	RUE RENE DECLERCQ 28	STATIONNEMENT REDEVABLES	55,00	55,00
2018	4240	161 - 01	40004	RUE FRANCOIS GAY 342	STATIONNEMENT REDEVABLES	55,00	55,00
2018	4240	161 - 01	40004	RUE FRANCOIS GAY 312	STATIONNEMENT REDEVABLES	55,00	55,00
2018	4240	161 - 01	40004	AVENUE CHARLES THIELEMANS 2	STATIONNEMENT REDEVABLES	175,00	175,00
2018	4240	161 - 01	40004	DREVE DE NIVELLES 69	STATIONNEMENT REDEVABLES	55,00	55,00
2018	4240	161 - 01	40004	AV. DE TERVUEREN 157	STATIONNEMENT REDEVABLES	5,00	5,00
2018	4240	161 - 01	40004	BOULEVARD DE LA WOLUWE 28	STATIONNEMENT REDEVABLES	65,00	65,00
2018	4240	161 - 01	40004	AV. DE TERVUEREN 221	STATIONNEMENT REDEVABLES	35,00	35,00
2018	4240	161 - 01	40004	RUE JEAN WELLENS 25	STATIONNEMENT REDEVABLES	55,00	55,00
2018	4240	161 - 01	40004	AV. DE TERVUEREN 296	STATIONNEMENT REDEVABLES	55,00	55,00
2018	4240	161 - 01	40004	AVENUE JOSPEH VAN GENEGEN 32	STATIONNEMENT REDEVABLES	95,00	95,00
2018	4240	161 - 01	40004	AV. DU HOCKEY 44	STATIONNEMENT REDEVABLES	40,00	40,00
2018	4240	161 - 01	40004	HERENDAL 51	STATIONNEMENT REDEVABLES	60,00	60,00
2018	4240	161 - 01	40004	RUE KONKEL 97-99	STATIONNEMENT REDEVABLES	55,00	55,00
2018	4240	161 - 01	40004	AV. DES MIMOSAS 32	STATIONNEMENT REDEVABLES	1.015,00	1.015,00
2018	4240	161 - 01	40004	LEOPOLD ROMSTRAAT 18	STATIONNEMENT REDEVABLES	55,00	55,00
2018	4240	161 - 01	40004	ROGER VANDENDRIESSCHELAAN 42-38	STATIONNEMENT REDEVABLES	100,00	100,00
2018	4240	161 - 01	40004	ROGER VANDENDRIESSCHELAAN 42-38	STATIONNEMENT REDEVABLES	110,00	110,00
2018	4240	161 - 01	40004	AV. DES ALOUETTES 2	STATIONNEMENT REDEVABLES	35,00	35,00
2018	4240	161 - 01	40004	DREVE AURELIE SOLVAY 10	STATIONNEMENT REDEVABLES	55,00	55,00
2018	4240	161 - 01	40004	AVENUE ORBAN 229	STATIONNEMENT REDEVABLES	55,00	55,00
2018	4240	161 - 01	40004	AV. DES MIMOSAS 32	STATIONNEMENT REDEVABLES	75,00	75,00
2018	4240	161 - 01	40004	RUE DU BEMEL 160-164	STATIONNEMENT REDEVABLES	55,00	55,00
2018	4240	161 - 01	40004	AV DE TERVUEREN 268/5	STATIONNEMENT REDEVABLES	70,00	70,00
2018	4240	161 - 01	40004	AV DE TERVUEREN 126	STATIONNEMENT REDEVABLES	55,00	55,00
2018	4240	161 - 01	40004	AVENUE ALFRED MADOUX 133	STATIONNEMENT REDEVABLES	310,00	310,00
2018	4240	161 - 01	40004	RUE KONKEL 52-66	STATIONNEMENT REDEVABLES	55,00	55,00
2018	4240	161 - 01	40004	RUE KONKEL 97	STATIONNEMENT REDEVABLES	55,00	55,00
2018	4240	161 - 01	40004	RUE FRANCOIS GAY 141	STATIONNEMENT REDEVABLES	60,00	60,00
2018	4240	465 - 48	41302	AGENCE STATIONN. REGION BXL-CAPITALE - REMB.	AGENCE DE STATIONNEMENT DE LA REG. DE BXL-C	11.654,90	11.654,90
2018	4240	465 - 48	41302	AGENCE STATIONN. REGION BXL-CAPITALE - REMB.	AGENCE DE STATIONNEMENT DE LA REG. DE BXL-C	30.000,00	30.000,00

Bijlage 5

GEMEENTE: SINT-PIETERS-WOLUWE

Lijst van de nog te innen vastgestelde rechten - Gewone dienst

Millesime	Functionele code	Economische code	Algemene rekening	Omschrijving	Sculdenaar	Initieel bedrag van het recht	Te innen bedrag
2018	4250	161 - 48	40004	NADAR / AVENUE DE TERVUEREN	REDEVABLES DIVERS	685,43	685,43
2018	5200	106 - 01	44000	ENECO - REMB. DIVERSES NOTES DE CREDIT - CLO	ENECO BELGIUM	921,70	921,70
2018	5200	161 - 48	40004	MARCHES STOCKEL 01/2018 - ELECTRICITE	MARCHE ABONNES	790,00	32,00
2018	5200	161 - 48	40004	MARCHES STOCKEL 02/2018 - ELECTRICITE	MARCHE ABONNES	830,00	24,00
2018	5200	161 - 48	40004	MARCHES STOCKEL 03/2018 - ELECTRICITE	MARCHE ABONNES	1.018,00	24,00
2018	5200	161 - 48	40004	MARCHES STOCKEL 04/2018 - ELECTRICITE	MARCHE ABONNES	848,00	24,00
2018	5200	161 - 48	40004	MARCHES 2018 STE-ALIX - 3EME TRIM. - ELECTRICIT	MARCHE ABONNES	636,00	24,00
2018	5200	161 - 48	40004	MARCHES 2018 STE-ALIX - 4EME TRIM. - ELECTRICIT	MARCHE ABONNES	636,00	24,00
2018	5200	161 - 48	40004	MARCHES STOCKEL 10/2018 - ELECTRICITE	MARCHE ABONNES	870,00	24,00
2018	5200	161 - 48	40004	MARCHES STOCKEL 11/2018 - ELECTRICITE	MARCHE ABONNES	922,00	512,00
2018	5200	161 - 48	40004	MARCHES STOCKEL 12/2018 - ELECTRICITE	MARCHE ABONNES	870,00	870,00
2018	5200	161 - 48	40004	FRAIS DE FONCTIONNEMENT INFORMATIQUE 2017	REDEVABLES DIVERS	337,81	337,81
2018	5200	161 - 48	40004	FRAIS DE FONCTIONNEMENT INFORMATIQUE 2018	REDEVABLES DIVERS	314,52	314,52
2018	5200	465 - 48	41302	BRUXELLES MOBILITE - SUBV. VILLAGE A LA VILLE 2	SERVICE PUBLIC REGIONAL DE BRUXELLES	12.000,00	12.000,00
2018	5520	180 - 02	40004	SIBELGA-REDEVANCE VOIRIE ENERGIE-ELECTRICIT	REDEVANCE VOIRIE SIBELGA	519.054,46	1.154,19
2018	7200	161 - 05	40004	CANON ANNUUEL BAIL EMPHYTEOTIQUE	VANDERMAELEN 63 - BELGACOM	2.190,79	2.190,79
2018	7211	161 - 08	40004	REPAS - 03/2018	BIBLIOTHEQUES REDEVABLES	2.874,00	45,00
2018	7211	161 - 08	40004	REPAS - 11/2018	BIBLIOTHEQUES REDEVABLES	4.158,00	4.158,00
2018	7211	161 - 08	40004	REPAS - 09/2018	BIBLIOTHEQUES REDEVABLES	2.748,00	2.748,00
2018	7211	161 - 08	40004	REPAS - 09/2018	BIBLIOTHEQUES REDEVABLES	2.964,00	2.964,00
2018	7211	161 - 08	40004	REPAS - 12/2018	BIBLIOTHEQUES REDEVABLES	1.593,00	1.593,00
2018	7211	161 - 08	40004	REPAS - 12/2018	BIBLIOTHEQUES REDEVABLES	3.108,00	3.108,00
2018	7211	161 - 08	40004	REPAS - 12/2018	BIBLIOTHEQUES REDEVABLES	3.312,00	3.312,00
2018	7211	161 - 08	40004	REPAS - 12/2018	BIBLIOTHEQUES REDEVABLES	3.933,00	3.933,00
2018	7211	161 - 09	40004	GARDERIES - 01/2017	BIBLIOTHEQUES REDEVABLES	1.052,00	1.052,00
2018	7211	161 - 09	40004	GARDERIES - 02/2018	BIBLIOTHEQUES REDEVABLES	866,75	866,75
2018	7211	161 - 09	40004	GARDERIES - 02/2018	BIBLIOTHEQUES REDEVABLES	981,50	162,50
2018	7211	161 - 09	40004	GARDERIES - 03/2018	BIBLIOTHEQUES REDEVABLES	1.315,75	1.315,75
2018	7211	161 - 09	40004	GARDERIES - 03/2018	BIBLIOTHEQUES REDEVABLES	1.431,25	215,25
2018	7211	161 - 09	40004	GARDERIES - 04/2018	BIBLIOTHEQUES REDEVABLES	665,50	665,50
2018	7211	161 - 09	40004	GARDERIES - 04/2018	BIBLIOTHEQUES REDEVABLES	1.228,25	1.228,25
2018	7211	161 - 09	40004	GARDERIES - 04/2018	BIBLIOTHEQUES REDEVABLES	750,50	129,25
2018	7211	161 - 09	40004	GARDERIES - 05/2018	BIBLIOTHEQUES REDEVABLES	1.317,75	1.317,75
2018	7211	161 - 09	40004	GARDERIES - 05/2018	BIBLIOTHEQUES REDEVABLES	2.204,75	2.204,75
2018	7211	161 - 09	40004	GARDERIES - 05/2018	BIBLIOTHEQUES REDEVABLES	1.404,00	343,75
2018	7211	161 - 09	40004	GARDERIES - 06/2018	BIBLIOTHEQUES REDEVABLES	1.364,75	1.364,75
2018	7211	161 - 09	40004	GARDERIES - 06/2018	BIBLIOTHEQUES REDEVABLES	2.141,50	2.141,50
2018	7211	161 - 09	40004	GARDERIES - 06/2018	BIBLIOTHEQUES REDEVABLES	1.282,00	160,00
2018	7211	161 - 09	40004	GARDERIES - 09/2018	BIBLIOTHEQUES REDEVABLES	799,75	799,75
2018	7211	161 - 09	40004	GARDERIES - 09/2018	BIBLIOTHEQUES REDEVABLES	943,00	50,75
2018	7211	161 - 09	40004	GARDERIES - 10/2018	BIBLIOTHEQUES REDEVABLES	847,50	847,50
2018	7211	161 - 09	40004	GARDERIES - 10/2018	BIBLIOTHEQUES REDEVABLES	1.641,00	1.641,00
2018	7211	161 - 09	40004	GARDERIES - 10/2018	BIBLIOTHEQUES REDEVABLES	481,00	110,00
2018	7211	161 - 09	40004	GARDERIES - 11/2018	BIBLIOTHEQUES REDEVABLES	963,50	963,50
2018	7211	161 - 09	40004	GARDERIES - 11/2018	BIBLIOTHEQUES REDEVABLES	1.830,25	1.830,25
2018	7211	161 - 09	40004	GARDERIES - 11/2018	BIBLIOTHEQUES REDEVABLES	1.162,00	1.162,00
2018	7211	161 - 09	40004	GARDERIES - 12/2018	BIBLIOTHEQUES REDEVABLES	614,00	614,00
2018	7211	161 - 09	40004	GARDERIES - 12/2018	BIBLIOTHEQUES REDEVABLES	1.285,00	1.285,00

Bijlage 5

GEMEENTE: SINT-PIETERS-WOLUWE

Lijst van de nog te innen vastgestelde rechten - Gewone dienst

Millesime	Functionele code	Economische code	Algemene rekening	Omschrijving	Sculdenaar	Initieel bedrag van het recht	Te innen bedrag
2018	7211	161 - 09	40004	GARDERIES - 12/2018	BIBLIOTHEQUES REDEVABLES	905,00	905,00
2018	7211	161 - 09	40004	GARDERIES - 12/2018	BIBLIOTHEQUES REDEVABLES	1.433,00	1.433,00
2018	7211	161 - 48	40004	FOURNITURES 09/2017 A 12/2017	BIBLIOTHEQUES REDEVABLES	192,96	192,96
2018	7211	161 - 48	40004	ACTIVITES 09/2017 A 12/2017	BIBLIOTHEQUES REDEVABLES	5.357,68	5.357,68
2018	7211	161 - 48	40004	TRANSPORTS 09/2017 A 12/2017	BIBLIOTHEQUES REDEVABLES	1.318,78	1.318,78
2018	7211	161 - 48	40004	FOURNITURES 01/2018 A 06/2018	BIBLIOTHEQUES REDEVABLES	147,32	147,32
2018	7211	161 - 48	40004	ACTIVITES 01/2018 A 06/2018	BIBLIOTHEQUES REDEVABLES	3.108,00	3.108,00
2018	7211	161 - 48	40004	TRANSPORTS 01/2018 A 06/2018	BIBLIOTHEQUES REDEVABLES	1.276,31	1.276,31
2018	7212	161 - 08	40004	MAALTIJDEN - 03/2018	BIBLIOTHEQUES REDEVABLES	2.238,00	2.238,00
2018	7212	161 - 08	40004	MAALTIJDEN - 10/2018	BIBLIOTHEQUES REDEVABLES	1.827,00	1.827,00
2018	7212	161 - 08	40004	MAALTIJDEN - 11/2018	BIBLIOTHEQUES REDEVABLES	2.061,00	2.061,00
2018	7212	161 - 08	40004	MAALTIJDEN - 09/2018	BIBLIOTHEQUES REDEVABLES	822,00	822,00
2018	7212	161 - 08	40004	MAALTIJDEN - 12/2018	BIBLIOTHEQUES REDEVABLES	1.374,00	1.374,00
2018	7212	161 - 08	40004	MAALTIJDEN - 12/2018	BIBLIOTHEQUES REDEVABLES	1.584,00	1.584,00
2018	7212	161 - 09	40004	BEWAKING - 04/2018	BIBLIOTHEQUES REDEVABLES	631,75	29,00
2018	7212	161 - 09	40004	BEWAKING - 06/2018	BIBLIOTHEQUES REDEVABLES	1.245,25	1.245,25
2018	7212	161 - 09	40004	BEWAKING - 10/2018	BIBLIOTHEQUES REDEVABLES	908,75	38,05
2018	7212	161 - 09	40004	BEWAKING - 11/2018	BIBLIOTHEQUES REDEVABLES	1.342,75	1.342,75
2018	7212	161 - 09	40004	BEWAKING - 12/2018	BIBLIOTHEQUES REDEVABLES	1.125,75	1.125,75
2018	7212	161 - 09	40004	BEWAKING - 12/2018	BIBLIOTHEQUES REDEVABLES	636,25	636,25
2018	7221	106 - 01	44000	ENGIE/ELECTRABEL - REMB. N.C. 118 030 025 432	ELECTRABEL	98,31	98,31
2018	7221	106 - 01	44000	ENGIE/ELECTRABEL - REMB. N.C. 118 040 025 431	ELECTRABEL	1.303,23	1.303,23
2018	7221	106 - 01	44000	BSC CLEANING - REMB. N.C. 1870207	B.S.C. CLEANING	111,02	111,02
2018	7221	161 - 08	40004	REPAS - 11/2018	BIBLIOTHEQUES REDEVABLES	5.222,65	5.222,65
2018	7221	161 - 08	40004	REPAS - 11/2018	BIBLIOTHEQUES REDEVABLES	6.043,40	6.043,40
2018	7221	161 - 08	40004	REPAS - 09/2018	BIBLIOTHEQUES REDEVABLES	3.105,45	3.105,45
2018	7221	161 - 08	40004	REPAS - 12/2018	BIBLIOTHEQUES REDEVABLES	2.378,50	2.378,50
2018	7221	161 - 08	40004	REPAS - 12/2018	BIBLIOTHEQUES REDEVABLES	3.571,10	3.571,10
2018	7221	161 - 08	40004	REPAS - 12/2018	BIBLIOTHEQUES REDEVABLES	4.616,30	4.616,30
2018	7221	161 - 08	40004	REPAS - 12/2018	BIBLIOTHEQUES REDEVABLES	5.621,30	5.621,30
2018	7221	161 - 09	40004	GARDERIES - 01/2017	BIBLIOTHEQUES REDEVABLES	1.346,25	1.346,25
2018	7221	161 - 09	40004	GARDERIES - 02/2018	BIBLIOTHEQUES REDEVABLES	1.075,50	1.075,50
2018	7221	161 - 09	40004	GARDERIES - 03/2018	BIBLIOTHEQUES REDEVABLES	1.696,25	1.696,25
2018	7221	161 - 09	40004	GARDERIES - 04/2018	BIBLIOTHEQUES REDEVABLES	829,75	829,75
2018	7221	161 - 09	40004	GARDERIES - 04/2018	BIBLIOTHEQUES REDEVABLES	1.180,75	1.180,75
2018	7221	161 - 09	40004	GARDERIES - 05/2018	BIBLIOTHEQUES REDEVABLES	1.460,75	1.460,75
2018	7221	161 - 09	40004	GARDERIES - 05/2018	BIBLIOTHEQUES REDEVABLES	2.199,25	2.199,25
2018	7221	161 - 09	40004	GARDERIES - 06/2018	BIBLIOTHEQUES REDEVABLES	1.607,25	1.607,25
2018	7221	161 - 09	40004	GARDERIES - 06/2018	BIBLIOTHEQUES REDEVABLES	2.279,50	2.279,50
2018	7221	161 - 09	40004	GARDERIES - 09/2018	BIBLIOTHEQUES REDEVABLES	1.379,75	1.379,75
2018	7221	161 - 09	40004	GARDERIES - 10/2018	BIBLIOTHEQUES REDEVABLES	1.280,50	1.280,50
2018	7221	161 - 09	40004	GARDERIES - 10/2018	BIBLIOTHEQUES REDEVABLES	1.516,00	1.516,00
2018	7221	161 - 09	40004	GARDERIES - 10/2018	BIBLIOTHEQUES REDEVABLES	1.933,75	1.933,75
2018	7221	161 - 09	40004	GARDERIES - 11/2018	BIBLIOTHEQUES REDEVABLES	1.583,50	1.583,50
2018	7221	161 - 09	40004	GARDERIES - 11/2018	BIBLIOTHEQUES REDEVABLES	2.466,75	2.466,75
2018	7221	161 - 09	40004	GARDERIES - 11/2018	BIBLIOTHEQUES REDEVABLES	2.168,00	2.168,00
2018	7221	161 - 09	40004	GARDERIES - 12/2018	BIBLIOTHEQUES REDEVABLES	961,25	961,25
2018	7221	161 - 09	40004	GARDERIES - 12/2018	BIBLIOTHEQUES REDEVABLES	1.710,25	1.710,25

Bijlage 5

GEMEENTE: SINT-PIETERS-WOLUWE

Lijst van de nog te innen vastgestelde rechten - Gewone dienst

Millesime	Functionele code	Economische code	Algemene rekening	Omschrijving	Sculdenaar	Initieel bedrag van het recht	Te innen bedrag
2018	7221	161 - 09	40004	GARDERIES - 12/2018	BIBLIOTHEQUES REDEVABLES	1.528,00	1.528,00
2018	7221	161 - 09	40004	GARDERIES - 12/2018	BIBLIOTHEQUES REDEVABLES	1.744,75	1.744,75
2018	7221	161 - 48	40004	FOURNITURES 09/2017 A 12/2017	BIBLIOTHEQUES REDEVABLES	287,44	287,44
2018	7221	161 - 48	40004	ACTIVITES 09/2017 A 12/2017	BIBLIOTHEQUES REDEVABLES	9.893,82	9.893,82
2018	7221	161 - 48	40004	TRANSPORTS 09/2017 A 12/2017	BIBLIOTHEQUES REDEVABLES	1.893,00	1.893,00
2018	7221	161 - 48	40004	FOURNITURES 01/2018 A 06/2018	BIBLIOTHEQUES REDEVABLES	219,44	219,44
2018	7221	161 - 48	40004	ACTIVITES 01/2018 A 06/2018	BIBLIOTHEQUES REDEVABLES	3.263,50	3.263,50
2018	7221	161 - 48	40004	TRANSPORTS 01/2018 A 06/2018	BIBLIOTHEQUES REDEVABLES	3.150,25	3.150,25
2018	7221	463 - 01	41302	SUBS. ACCROCHAGE SCOLAIRE 2018-2021 - DAS AN	MINI REGION BRUXELLES-CAPITALE	5.416,00	5.416,00
2018	7222	161 - 08	40004	MAALTIJDEN - 03/2018	BIBLIOTHEQUES REDEVABLES	2.318,20	2.318,20
2018	7222	161 - 08	40004	MAALTIJDEN - 10/2018	BIBLIOTHEQUES REDEVABLES	2.783,85	2.783,85
2018	7222	161 - 08	40004	MAALTIJDEN - 11/2018	BIBLIOTHEQUES REDEVABLES	3.025,05	3.025,05
2018	7222	161 - 08	40004	MAALTIJDEN - 09/2018	BIBLIOTHEQUES REDEVABLES	1.413,70	1.413,70
2018	7222	161 - 08	40004	MAALTIJDEN - 12/2018	BIBLIOTHEQUES REDEVABLES	2.090,40	2.090,40
2018	7222	161 - 08	40004	MAALTIJDEN - 12/2018	BIBLIOTHEQUES REDEVABLES	2.224,40	2.224,40
2018	7222	161 - 09	40004	BEWAKING - 06/2018	BIBLIOTHEQUES REDEVABLES	1.867,75	1.867,75
2018	7222	161 - 09	40004	BEWAKING - 11/2018	BIBLIOTHEQUES REDEVABLES	2.013,50	2.013,50
2018	7222	161 - 09	40004	BEWAKING - 12/2018	BIBLIOTHEQUES REDEVABLES	1.174,25	1.174,25
2018	7222	161 - 09	40004	BEWAKING - 12/2018	BIBLIOTHEQUES REDEVABLES	1.231,00	1.231,00
2018	7222	163 - 01	40004	OCCUP. LOCAUX SCOLAIRES - STOKKEL 27/04/18	OCCUPATION LOCAUX SCOLAIRES	45,00	45,00
2018	7343	465 - 02	41302	VLAAMSE GEMEENSCHAP - VERVOERSKOSTEN 2018	VLAAMSE GEMEENSCHAPSCOMMISSIE	1.063,05	1.063,05
2018	7350	161 - 08	40004	REPAS - 12/2018	BIBLIOTHEQUES REDEVABLES	3,35	3,35
2018	7350	463 - 01	41302	SUBS. ACCROCHAGE SCOLAIRE 2018-2021 - DAS AN	MINI REGION BRUXELLES-CAPITALE	45.151,20	45.151,20
2018	7510	161 - 08	40004	REPAS - 12/2018	BIBLIOTHEQUES REDEVABLES	897,80	897,80
2018	7510	161 - 09	40004	GARDERIES - 01/2018	BIBLIOTHEQUES REDEVABLES	938,25	252,18
2018	7510	161 - 09	40004	GARDERIES - 02/2018	BIBLIOTHEQUES REDEVABLES	735,25	735,25
2018	7510	161 - 09	40004	GARDERIES - 03/2018	BIBLIOTHEQUES REDEVABLES	1.144,75	1.144,75
2018	7510	161 - 09	40004	GARDERIES - 04/2018	BIBLIOTHEQUES REDEVABLES	605,00	605,00
2018	7510	161 - 09	40004	GARDERIES - 05/2018	BIBLIOTHEQUES REDEVABLES	896,50	896,50
2018	7510	161 - 09	40004	GARDERIES - 06/2018	BIBLIOTHEQUES REDEVABLES	879,00	879,00
2018	7510	161 - 09	40004	GARDERIES - 09/2018	BIBLIOTHEQUES REDEVABLES	627,75	627,75
2018	7510	161 - 09	40004	GARDERIES - 10/2018	BIBLIOTHEQUES REDEVABLES	1.185,50	1.185,50
2018	7510	161 - 09	40004	GARDERIES - 11/2018	BIBLIOTHEQUES REDEVABLES	1.083,25	1.083,25
2018	7510	161 - 09	40004	GARDERIES - 12/2018	BIBLIOTHEQUES REDEVABLES	830,75	830,75
2018	7610	465 - 01	41302	SUBS. ACCROCHAGE SCOLAIRE 2018-2021 - DAS AN	MINI REGION BRUXELLES-CAPITALE	8.124,80	8.124,80
2018	7610	465 - 01	41302	ONE-MEX2101901/SUBV. ACCUEIL EXTRASCOLAIRE	O.N.E.	1.075,40	1.075,40
2018	7610	465 - 02	41302	ONE-MEX2101901/SUBV. ACCUEIL EXTRASCOLAIRE	O.N.E.	49.583,00	9.916,60
2018	7620	161 - 48	40004	FRAIS DE FONCTIONNEMENT INFORMATIQUE 2018	REDEVABLES DIVERS	853,30	853,30
2018	7620	161 - 48	40004	FRAIS DE FONCTIONNEMENT INFORMATIQUE 2018	REDEVABLES DIVERS	5.803,96	5.803,96
2018	7620	161 - 48	40004	FRAIS DE FONCTIONNEMENT INFORMATIQUE 2018	REDEVABLES DIVERS	21,80	21,80
2018	7620	161 - 48	40004	FRAIS DE FONCTIONNEMENT INFORMATIQUE 2018	REDEVABLES DIVERS	343,77	343,77
2018	7620	161 - 48	40004	FRAIS DE FONCTIONNEMENT INFORMATIQUE 2018	REDEVABLES DIVERS	2.849,91	2.849,91
2018	7620	161 - 48	40004	FRAIS DE TELEPHONIE 2EME SEMESTRE 2018	REDEVABLES DIVERS	1.132,96	1.132,96
2018	7620	161 - 48	40004	FRAIS DE TELEPHONIE 2EME SEMESTRE 2018	REDEVABLES DIVERS	290,31	290,31
2018	7620	161 - 48	40004	FRAIS DE TELEPHONIE 2EME SEMESTRE 2018	REDEVABLES DIVERS	123,25	123,25
2018	7620	465 - 48	41302	VISIT BRUSSELS-EXPO RESTAURATION D'AFFICHES	VISITBRUSSELS	3.750,00	750,00
2018	7620	465 - 48	41302	SUBS. VIDE PROJECTEN LOK CULTUURBELEID 2018	VLAAMSE GEMEENSCHAPSCOMMISSIE	53.582,33	17.012,46
2018	7641	106 - 01	44000	ENGIE/ELECTRABEL - REMB. N.C. 118 060 026 028	ELECTRABEL	82,59	82,59

Bijlage 5

GEMEENTE: SINT-PIETERS-WOLUWE

Lijst van de nog te innen vastgestelde rechten - Gewone dienst

Millesime	Functionele code	Economische code	Algemene rekening	Omschrijving	Sculdenaar	Initieel bedrag van het recht	Te innen bedrag
2018	7641	161 - 48	40004	OCCUPATIONS TERRAINS DE FOOTBALL 2018-2019	REDEVABLES DIVERS	11.400,00	6.025,00
2018	7642	161 - 02	40004	ELECTRABEL - INJECTION ELECTRICITE SPORTCITY	ELECTRABEL	1.111,31	1.111,31
2018	7642	161 - 48	40004	REMB. FRAIS CONSOMM. EAU-GAZ-ELECTR. 2EME SEMESTRE	REDEVABLES DIVERS	2.380,92	2.380,92
2018	7642	161 - 48	40004	REMB. FRAIS CONSOMM. EAU-GAZ-ELECTR. 2EME SEMESTRE	REDEVABLES DIVERS	4.877,27	4.877,27
2018	7642	161 - 48	40004	REMB. FRAIS CONSOMM. EAU-GAZ-ELECTR. 2EME SEMESTRE	REDEVABLES DIVERS	2.136,26	2.136,26
2018	7642	161 - 48	40004	REMB. FRAIS CONSOMM. EAU-GAZ-ELECTR. 2EME SEMESTRE	REDEVABLES DIVERS	393,84	393,84
2018	7642	161 - 48	40004	FRAIS DE TELEPHONIE 2EME SEMESTRE 2018	REDEVABLES DIVERS	877,74	877,74
2018	7643	161 - 48	40004	PROVISION FRAIS EAU-GAZ-ELEC. 3T.2018	WOLU SPORTS PARK	4.000,00	4.000,00
2018	7643	161 - 48	40004	CLOTURE CONSOMMATION FRAIS EAU-GAZ-ELEC.	WOLU SPORTS PARK	3.025,83	3.025,83
2018	7643	163 - 01	40004	LOCATIONS TENNIS/SALLES 06&07&08/2018	WOLU SPORTS PARK	18.626,00	1.700,00
2018	7643	163 - 01	40004	LOCATIONS TENNIS/SALLES 09/2018	WOLU SPORTS PARK	9.013,00	620,00
2018	7643	163 - 01	40004	LOCATIONS TENNIS/SALLES 10/2018	WOLU SPORTS PARK	6.948,00	1.543,00
2018	7643	163 - 01	40004	LOCATIONS TENNIS/SALLES 11-12/2018	WOLU SPORTS PARK	8.006,00	2.456,00
2018	7671	465 - 01	40004	LOCATIONS TENNIS/SALLES 11/2018	WOLU SPORTS PARK	372,00	160,00
2018	7671	465 - 01	41302	SUBSIDE FONCTIONNEMENT BIBLIOTHEQUE FR. EXERCICE	MIN.COMMUNAUTE FRANCAISE	9.916,00	1.487,40
2018	7671	465 - 01	41302	SUBSIDE INVESTISSEMENT BIBLIOTHEQUES. FR.201	COCOF	13.200,00	2.640,00
2018	7671	465 - 01	41302	SUBSIDE ANIMATIONS BIBLIOTHEQUE FR. EXERCICE	COCOF	1.200,00	240,00
2018	7671	465 - 02	41302	SUBSIDE TRAITEMENTS BIBLIOTHEQUES FR. EXERCICE	MIN.COMMUNAUTE FRANCAISE	129.896,00	19.484,40
2018	7672	465 - 01	41302	SUBSIDIE OPENBARE BIBLIOTHEEK 2018	VLAAMSE GEMEENSCHAPS COMMISSIE	75.266,77	23.897,29
2018	8310	485 - 06	41600	CPAS-RECUPERATION DU TRAITEMENT DE PEROG	CPAS/RECUPERATIONS DIVERSES	11.346,52	11.346,52
2018	8340	161 - 01	40004	IMPRESSIION PROGRAMMES 1ER SEMESTRE 2018	REDEVABLES DIVERS	352,00	352,00
2018	8340	161 - 01	40004	AFFRANCHISSEMENT 4EME TRIM.2018	REDEVABLES DIVERS	623,84	623,84
2018	8340	161 - 01	40004	FRAIS DE FONCTIONNEMENT INFORMATIQUE 2018	REDEVABLES DIVERS	1.191,52	1.191,52
2018	8340	161 - 48	40004	FRAIS DE TELEPHONIE 2EME SEMESTRE 2018	REDEVABLES DIVERS	457,76	457,76
2018	8441	161 - 01	40004	STOCKEL 01/2018	CRECHE STOCKEL C04	121,08	121,08
2018	8441	161 - 01	40004	STOCKEL 02/2018	CRECHE STOCKEL C04	9.328,54	45,00
2018	8441	161 - 01	40004	STOCKEL 03/2018	CRECHE STOCKEL C04	8.879,18	20,00
2018	8441	161 - 01	40004	STOCKEL 04/2018	CRECHE STOCKEL C04	10.395,47	102,75
2018	8441	161 - 01	40004	CENTRE 05/2018	CRECHE STOCKEL C04	8.091,38	40,85
2018	8441	161 - 01	40004	STOCKEL 05/2018	CRECHE MONDE ET MERVEILLES C02	4.187,44	228,57
2018	8441	161 - 01	40004	CENTRE 06/2018	CRECHE MONDE ET MERVEILLES C02	9.421,74	65,59
2018	8441	161 - 01	40004	STOCKEL 06/2018	CRECHE MONDE ET MERVEILLES C02	4.096,58	156,39
2018	8441	161 - 01	40004	LIBELLULES 06/2018	CRECHE STOCKEL C04	9.979,95	378,64
2018	8441	161 - 01	40004	CENTRE 07/2018	CRECHE LIBELLULES C06	10.652,35	156,21
2018	8441	161 - 01	40004	CHANT D'OISEAU 07/2018	CRECHE MONDE ET MERVEILLES C02	2.725,33	180,45
2018	8441	161 - 01	40004	CENTRE 08/2018	CRECHE CHANT D'OISEAU C03	14.205,09	139,57
2018	8441	161 - 01	40004	CHANT D'OISEAU 08/2018	CRECHE MONDE ET MERVEILLES C02	2.379,75	60,15
2018	8441	161 - 01	40004	CENTRE 09/2018	CRECHE CHANT D'OISEAU C03	10.229,21	99,47
2018	8441	161 - 01	40004	STOCKEL 09/2018	CRECHE MONDE ET MERVEILLES C02	5.929,70	142,55
2018	8441	161 - 01	40004	LIBELLULES 09/2018	CRECHE STOCKEL C04	7.652,16	484,69
2018	8441	161 - 01	40004	COCOAINEELLES 10/2018	CRECHE LIBELLULES C06	8.972,03	707,40
2018	8441	161 - 01	40004	CENTRE 10/2018	CRECHE LE JARDIN DES COCCOINELLES C01	9.914,67	0,80
2018	8441	161 - 01	40004	STOCKEL 10/2018	CRECHE MONDE ET MERVEILLES C02	7.868,15	292,75
2018	8441	161 - 01	40004	JOLI-BOIS 10/2018	CRECHE STOCKEL C04	9.604,54	576,53
2018	8441	161 - 01	40004	CENTRE 11/2018	CRECHE JOLI BOIS C05	19.663,76	761,89
2018	8441	161 - 01	40004	CHANT D'OISEAU 11/2018	CRECHE MONDE ET MERVEILLES C02	6.604,37	286,29
2018	8441	161 - 01	40004		CRECHE CHANT D'OISEAU C03	14.646,81	649,13

Bijlage 5

GEMEENTE: SINT-PIETERS-WOLUWE

Lijst van de nog te innen vastgestelde rechten - Gewone dienst

Millesime	Functionele code	Economische code	Algemene rekening	Omschrijving	Schuldenaar	Initieel bedrag van het recht	Te innen bedrag
2018	8441	161 - 01	40004	STOCKEL 11/2018	CRECHE STOCKEL C04	7.366,32	960,46
2018	8441	161 - 01	40004	JOLI-BOIS 11/2018	CRECHE JOLI BOIS C05	16.677,49	937,95
2018	8441	161 - 01	40004	LIBELLULES 11/2018	CRECHE LIBELLULES C06	9.448,55	349,44
2018	8441	161 - 01	40004	COCCINELLES 12/2018	CRECHE LE JARDIN DES COCCINELLES C01	6.922,37	6.922,37
2018	8441	161 - 01	40004	CENTRE 12/2018	CRECHE MONDE ET MERVEILLES C02	5.115,86	5.115,86
2018	8441	161 - 01	40004	CHANT D'OISEAU 12/2018	CRECHE CHANT D'OISEAU C03	13.416,59	13.416,59
2018	8441	161 - 01	40004	STOCKEL 12/2018	CRECHE STOCKEL C04	5.385,24	5.385,24
2018	8441	161 - 01	40004	JOLI-BOIS 12/2018	CRECHE JOLI BOIS C05	12.566,28	12.566,28
2018	8441	161 - 01	40004	LIBELLULES 12/2018	CRECHE LIBELLULES C06	8.203,70	6.412,21
2018	8441	161 - 01	40004	COLIBRIS 12/2018	CRECHE COLIBRIS C07	4.638,76	4.638,76
2018	8441	465 - 01	41302	SOLDE SUBSIDES FONCTIONNEMENT CRECHES 2. TR. 18	O.N.E.	2.709,07	876,92
2018	8441	465 - 01	41302	SUBSIDES FONCTION. EXCEPT. ACS FDS1 - CRECHE	O.N.E.	7.895,48	7.895,48
2018	8441	465 - 02	41302	SOLDE SUBSIDES SALAIRES CRECHES 2. TR. 18	O.N.E.	140.021,55	64.797,20
2018	8441	465 - 02	41302	SUBSIDE NON MARCHANT 2000-2005 PHASE 4 - 1TR1	O.N.E.	29.648,00	29.648,00
2018	8442	161 - 01	40004	MOOI-BOS 08/2018	KRIBBE MOOI BOS C11	7.449,23	1.037,70
2018	8442	161 - 01	40004	MOOI-BOS 09/2018	KRIBBE MOOI BOS C11	7.055,73	823,72
2018	8442	161 - 01	40004	MOOI-BOS 10/2018	KRIBBE MOOI BOS C11	7.288,59	418,78
2018	8442	161 - 01	40004	MOOI-BOS 11/2018	KRIBBE MOOI BOS C11	6.675,36	385,48
2018	8442	161 - 01	40004	STOKKEL 11/2018	KRIBBE STOKKEL C12	7.909,28	600,21
2018	8442	161 - 01	40004	MOOI-BOS 12/2018	KRIBBE MOOI BOS C11	4.975,76	4.709,48
2018	8442	161 - 01	40004	STOKKEL 12/2018	KRIBBE STOKKEL C12	6.564,15	5.801,01
2018	8490	161 - 48	40004	FRAIS DE FONCTIONNEMENT INFORMATIQUE 2018	REDEVABLES DIVERS	1.181,80	1.181,80
2018	8490	161 - 48	40004	FRAIS DE TELEPHONIE 2EME SEMESTRE 2018	REDEVABLES DIVERS	121,26	121,26
2018	8510	161 - 48	40004	FRAIS DE FONCTIONNEMENT INFORMATIQUE 2018	REDEVABLES DIVERS	343,77	343,77
2018	8510	161 - 48	40004	FRAIS DE TELEPHONIE 2EME SEMESTRE 2018	REDEVABLES DIVERS	552,78	552,78
2018	8510	161 - 48	40004	FRAIS DE FONCTIONNEMENT INFORMATIQUE 2018	REDEVABLES DIVERS	103,06	103,06
2018	8510	161 - 48	40004	FRAIS DE TELEPHONIE 2EME SEMESTRE 2018	REDEVABLES DIVERS	289,35	289,35
2018	8510	465 - 01	41302	ACTIRIS - SUBS. FORMATION CONTINUE MAISON DE	ACTIRIS	3.500,00	3.500,00
2018	8740	161 - 01	40004	VIVAQUA / I.B.D.E. DIVIDENDES SOLDE 2018	IBDE SCRL DIVIDENDE	205.152,92	4.241,38
2018	8750	465 - 09	41302	SUBVENTION REGIONALE PROPRIETE PUBLIQUE 201	BRUXELLES PROPRIETE SUBSIDE	248.134,00	99.253,00
2018	8750	485 - 06	41600	REMBOURSEMENT TRAITEMENT DELIGNY J-L 01/07/11	SERVICE PUBLIC FEDERAL AFFAIRES ETRANGERES	17.629,03	17.629,03
2018	8750	485 - 06	41600	REMBOURSEMENT TRAITEMENT DELIGNY J-L 01/11/11	SERVICE PUBLIC FEDERAL AFFAIRES ETRANGERES	10.858,71	10.858,71
2018	8780	106 - 01	44000	ENGIE/ELECTRABEL - REMB. N.C. 118 030 025 437	ELECTRABEL	172,82	172,82
2018	9220	161 - 48	40004	DECOMPTE CHARGES 2017-2018	VENELLES - CAVE 418	3,68	3,68
2018	9220	161 - 48	40004	DECOMPTE CHARGES 2017/2018	VENELLES - A 2203	84,26	84,26
2018	9220	161 - 48	40004	DECOMPTE CHARGES 2017/2018	VENELLES - A 2430	727,94	727,94
2018	9220	161 - 48	40004	DECOMPTE CHARGES 2017/2018	VENELLES - A 2530	343,09	343,09
2018	9220	161 - 48	40004	DECOMPTE CHARGES 2017/2018	VENELLES - A 2410	51,46	51,46
2018	9220	161 - 48	40004	FRAIS DE FONCTIONNEMENT INFORMATIQUE 2018	REDEVABLES DIVERS	43,60	43,60
2018	9220	163 - 01	40004	LOYER 461,89 EUR/MOIS	DE JONGHE 52 - RDC G.	5.542,68	164,30
2018	9220	163 - 01	40004	LOYER 672,97 EUR/MOIS	DE JONGHE 52 - A 1°G.	8.075,64	357,22
2018	9220	163 - 01	40004	LOYER 47,99 EUR/MOIS	DE JONGHE 52 - PK 8	575,88	115,91
2018	9220	163 - 01	40004	LOYER 483,13 EUR/MOIS	DECLERCQ 76 - A2/3	5.797,56	164,30
2018	9220	163 - 01	40004	LOYER 385,82 EUR/MOIS	F.POELS 17 - MAISON	4.629,84	2.989,28
2018	9220	163 - 01	40004	LOYER 25,00 EUR/MOIS	VENELLES - CAVE 433	300,00	150,00
2018	9220	163 - 01	40004	INDEX LOYER 0,68 EUR/MOIS	DE JONGHE 52 - PK 8	6,80	2,04
2018	9220	163 - 01	40004	INDEX LOYER 6,59 EUR/MOIS	F.POELS 17 - MAISON	32,95	32,95
2018	9300	465 - 01	41302	FONCTIONNEMENT COMMISSIONS CONCERTATION	MIN.REGION BRUXELLES-CAPITALE	960,00	960,00

Bijlage 5

GEMEENTE: SINT-PIETERS-WOLUWE

Lijst van de nog te innen vastgestelde rechten - Gewone dienst

Millesime	Functionele code	Economische code	Algemene rekening	Omschrijving	Sculdenaar	Initieel bedrag van het recht	Te innen bedrag
2018	9300	465 - 48	41302	SERV. PUB. REGIONAL DE BXL - PRODUIT DES AMEN	SERVICE PUBLIC REGIONAL DE BRUXELLES	1.498,55	1.498,55
Totaal						27.993.383,55	13.501.419,44

Bijlage 5

GEMEENTE: SINT-PIETERS-WOLUWE

Lijst van de nog te innen vastgestelde rechten - Buitengewone dienst

Millesime	Functionele code	Economische code	Algemene rekening	Omschrijving	Sculdenaar	Initieel bedrag van het recht	Te innen bedrag
2001	4210	560 - 52	41301	PART.PIETON.SITTELES IM	IMMO INVEST LIEVENS (SUBSIDE)	15.661,42	15.661,42
2001	4210	560 - 52	41301	PART.PIETON.SITTELES MA	MARJUNISSEN (SUBSIDE)	16.931,49	16.931,49
2009	7900	665 - 52	27041	CURE ST-PIERRE:ETOURE SU	RESTAURATION CURE SAINT-PIERRE ARRETE D	12.000,00	5.417,60
2011	7220	661 - 51	27041	ECOLE STOCKEL:TOITURE MI	EC.STOCKEL:REFECTION TOITURE	25.036,56	1.510,77
2011	7220	661 - 51	27041	EC.CITRE:ISOLAT:TOITURE CO	EC.CENTRE:ISOLATION TOITURES	227.713,80	22.771,39
2011	7640	663 - 51	27041	HALL OMNISPORTS:CHASSIS CO	HALL OMNISPORTS:REMP_LCHASSIS	261.920,00	16.302,92
2012	7220	661 - 51	27041	EC PR FR STOCKEL CLASSES SUPPLEMENTAIRES TR	Min. Communauté française -	495.281,00	3.369,01
2014	4240	665 - 52	27041	PLAN COMMUNAL DE MOBILITE - REALISATION D'ET	Min. Région Bruxelles-Capitale	49.852,00	49.852,00
2014	7640	665 - 52	27041	TERRAIN FOOTBALL KELLE - CONSTRUCTION NOUVE	COCOF	209.700,00	20.970,00
2015	4210	664 - 51	27041	REAMENAGEMENT DE LA PLACE DUMON ET ALENTC	Min. Région Bruxelles-Capitale	3.611.358,02	361.135,80
2015	4250	665 - 52	27041	INSTALLATION BOXES VELOS ET MOBILIER URBAIN	Min. Région Bruxelles-Capitale	15.471,79	3.748,10
2015	7640	665 - 52	27041	CENTRE SPORTIF - PISCINE : RENOVATION DU BABY	Min. Région Bruxelles-Capitale	128.170,00	2.630,38
2015	7640	665 - 52	27041	PARC DE WOLUWE - AMENAGEMENT TERRAIN HOC	Min. Région Bruxelles-Capitale	597.960,00	597.960,00
2016	4230	961 - 51	41303	E12 SIGNALISATION ROUTIERE - MARQUAGE ROUTI	ING BANQUE S.A.	115.000,00	114.999,95
2016	7640	663 - 51	27041	CENTRE SPORTIF - RENOUVELLEMENT DES CABINE	Min. Région Bruxelles-Capitale	104.350,00	104.350,00
2017	1240	665 - 52	27041	AUBERGE DES MAIEURS TR.2015-069	Min. Région Bruxelles-Capitale	717.585,46	358.792,73
2017	1240	665 - 52	27041	AUBERGE DES MAIEURS TR.2015-069-TR2017.003	Min. Région Bruxelles-Capitale	293.197,15	146.598,57
2017	1240	665 - 52	27041	AUBERGE DES MAIEURS TR.2015-069-TR2017.003	EX Min. Région Bruxelles-Capitale	10.928,00	10.928,00
2017	1240	665 - 52	27041	AUBERGE DES MAIEURS TR.2015-069-TR2017.003	EX Min. Région Bruxelles-Capitale	-10.928,00	-10.928,00
2017	1240	665 - 52	27041	AUBERGE DES MAIEURS TR.2015-069-TR2017.003	EX Min. Région Bruxelles-Capitale	-10.928,00	-10.928,00
2017	1240	665 - 52	27041	AUBERGE DES MAIEURS TR.2015-069-TR2017.003	EX Min. Région Bruxelles-Capitale	10.928,00	10.928,00
2017	4210	664 - 51	27041	PLACE DES MAIEURS TR.2015-069-TR2017.003	EX Min. Région Bruxelles-Capitale	10.928,00	2.128,00
2017	4210	665 - 52	27041	SUBVENTION D'INVESTISSEMENT AUX COMMUNES	Min. Région Bruxelles-Capitale	130.000,00	13.000,00
2017	4210	665 - 52	27041	REAMENAGEMENT DE LA PLACE DUMON ET ALENTC	Min. Région Bruxelles-Capitale	209.784,25	20.978,42
2017	4210	684 - 51	27061	AUDERGHEM - AVENUE DES TRAQUETS TR 2017-015	AUDERGHEM - AVENUE DES TRAQUETS TR 2017-015	350.000,00	350.000,00
2017	4210	684 - 51	27061	AUDERGHEM - AVENUE DES TRAQUETS TR 2017-015	AUDERGHEM - AVENUE DES TRAQUETS TR 2017-015	50.000,00	50.000,00
2017	7640	665 - 52	27041	SUBSIDE PARC DE LA WOLUWE - EGOUTTAGE 15.04	Min. Région Bruxelles-Capitale	134.923,39	134.923,39
2017	7640	665 - 52	27041	ECLAIRAGE TERRAIN DE HOCKEY 15.051	Min. Région Bruxelles-Capitale	34.547,07	34.547,07
2017	7640	665 - 52	27041	PARC FITNESS SIS CLOS DU CHENE CELESTE TR 20	Min. Région Bruxelles-Capitale	16.875,00	16.875,00
2017	8440	663 - 51	27041	SUBSIDE - PLAN CYGOGNE - AMENAGEMENT CRECH	Min. Région Bruxelles-Capitale	135.900,00	13.600,00
2017	8440	663 - 51	27041	PLAN CYGOGNE - AMENAGEMENT CRECHE DU CENT	Min. Région Bruxelles-Capitale	63.800,00	6.400,00
2018	0500	560 - 51	41600	AXA - INDEMNISATION SINSITRE 17/10/18 - DEGAT	AXA (DEGATS BATIMENTS)	1.270,00	1.270,00
2018	1240	665 - 52	27041	EXECUTION CHARGE D'URBANISME POUR PROJET DE	Min. Région Bruxelles-Capitale	323.300,00	64.300,00
2018	1240	961 - 51	41303	E17003 - PATRIMOINE PRIVE - AUBERGE DES MAIEU	ING BANQUE S.A.	125.000,00	125.000,00
2018	1320	961 - 51	41303	E17007 TELEPHONIE - REMPLACEMENT DU CENTRAI	ING BANQUE S.A.	115.000,00	115.000,00
2018	3300	961 - 51	41303	E17012 POLICE - ACQUISITION ET MISE EN OEUVRE	ING BANQUE S.A.	97.922,48	97.922,48
2018	4210	961 - 51	41303	E17015 - VOIRIE - REAMENAGEMENT DE L AVENUE	ING BANQUE S.A.	400.000,00	400.000,00
2018	4210	961 - 51	41303	E17013 - VOIRIE - ZONE 30 - CREATION AMENAGE	ING BANQUE S.A.	100.000,00	100.000,00
2018	4250	961 - 51	41303	E17020 - EQUIPEMENT DE VOIRIE - MOBILIER URBA	ING BANQUE S.A.	100.000,00	100.000,00
2018	7610	961 - 51	41303	E17046 - PLAINE DE JEUX - ACHAT DE JEUX EXTERI	ING BANQUE S.A.	58.788,36	58.788,36
2018	7640	665 - 52	27041	CENTRE SPORTIF-PARC DE LA WOLUWE-SYSTEME	Min. Région Bruxelles-Capitale	15.456,18	15.456,18
2018	7640	665 - 52	27041	CENTRE SPORTIF - SPORTCITY - VENTILATION DES	Min. Région Bruxelles-Capitale	128.487,41	128.487,41
2018	7660	961 - 51	41303	E17055- CENTRE SPORTIF - REMPLACEMENT DES	ING BANQUE S.A.	80.000,00	80.000,00
2018	7660	961 - 51	41303	E17061 PARCS ET PLANTATIONS - ACHAT DE MACH	ING BANQUE S.A.	55.000,00	55.000,00
2018	7660	961 - 51	41303	PARCS ET PLANTATIONS AMENAGEMENT DES ABOR	ING BANQUE S.A.	235.000,00	235.000,00
2018	8440	961 - 51	41303	E17071 - CRECHES DU CENTRE - AMENAGEMENT	ING BANQUE S.A.	349.100,00	349.100,00
2018	8780	961 - 51	41303	E17078 - CIMETIERE COMMUNAL - CONSTRUCTION	ING BANQUE S.A.	168.343,50	168.343,50
				Totaal		10.386.614,33	4.579.121,94

Tabel 1: Waarborgen

Toezichthoudende overheden	SFRB - Service public régional de Bruxelles
Correspondent	
Tel/faxnummer	
E-mail	
Datum	13/12/2018
In euro	

Niveau van overheid die waarborgen verleent	Begunstigde van de waarborg	Identificatienummer	Uitstaand bedrag van waarborgen (stocks)				Uitstaande voorzieningen in de overheidrekeningen (stocks)				Nieuwe waarborgen verstrekt door de lokale overheid tijdens de periode (stromen)				Vergoedingen ontvangen voor het toekennen van waarborgen							
			2015	2016	2017	2018	2015	2016	2017	2018	2015	2016	2017	2018	2015	2016	2017	2018				
1	Gemeente A			2	3	4			5	6	7	8	9	10	11	12		13	14	15	16	
	Provincies																					
	OCMW's		17.116,53	2.367,88	0,00	0,00																
	Polizezone																					
	Intergem. Samenwerkingsverbanden																					
	Andere																					
1	Provincie A																					
	Gemeenten																					
	OCMW's																					
	Polizezone																					
	Intergem. Samenwerkingsverbanden																					
	Andere																					
1	OCMW A																					
	Gemeenten																					
	Intergem. Samenwerkingsverbanden																					
	Andere																					

Geleef extra rijen toe te voegen indien nodig.

Geleef waar nodig L (niet beschikbaar), M (niet van toepassing) of 0 in te vullen.

Opmerkingen:

--

Artikel 605Z

Bijlage 66


GEMEENTE:

	Rekening 2018	Gewijzigde begroting 2019	Begroting 2020	Begroting 2021
Maandelijkse gemiddeld aantal art. 6057 per jaar (VTE's)	82,00	83,00	85,00	87,00
waaronder art. 60 § 7 "sociale economie" (VTE's)	20,00	21,00	21,00	21,00
Art. 6057 ter beschikking van de gemeente (VTE)	12,50	17,00	17,00	17,00
Art. 6057 ter beschikking van het OCMW (VTE)	27,08	25,00	25,00	25,00
Bezoldiging van het personeel art. 6057	2.273.325,91	2.650.510,42	2.768.527,24	2.890.197,08
Wetdis (met inbegrip van vakantiegeld en eindejaarspremie)	1.746.338,40	1.999.205,23	2.088.326,75	2.180.213,04
Wettige verbodlagen gestort aan de RSZPPD	11390/17			
Wettige verbodlagen niet gestort aan de RSZPPD	504.050,98	576.391,88	602.086,34	628.578,14
Andere bijdragen (verzekerings, collectieve sociale dienst, arbeidsgemeenschap, ...)	17.517,68	67.858,31	70.719,15	73.662,90
Andere tussenkomsten in de bezoldiging (maaltijdcheques, vervoer, ...)	5.218,85	7.055,00	7.395,00	7.743,00
Tussenkomsten in de kostprijs van de bezoldiging van de art. 6057	1.342.894,17	1.315.000,00	1.349.115,70	1.379.251,40
Federale/Gewestelijke tussenkomst	1.286.234,71	1.230.000,00	1.260.115,70	1.290.251,40
Tussenkomst van de gebruikers	510.468,65	520.678,02	520.678,02	520.678,02
Totaal ten laste van de plaatselijke besturen	84492X/1610001	89.000,00	89.000,00	89.000,00
Gemiddeld bedrag per art. 6057	5.208,42	755.118,54	817.325,20	882.367,54
Personeel opgenomen in de dienst SPI (VTE's - (admin - maatschappelijk werkers - hiërarchische lijn))	5,10	6,60	6,60	6,60
Bezoldiging van het SPI personeel	402.610,79	476.935,87	486.474,59	496.204,08
Indirecte kosten (computer, zaal, verwarming, e.d.)	2.117,88	2.160,24	2.203,44	2.247,51
Begeleiders art. 6057 (VTE)	2,00	2,00	2,00	2,00
Bezoldiging van de begeleiders	107.419,48	109.567,87	111.799,23	113.994,41
Indirecte kosten (computer, zaal, verwarming, e.d.)	1.098,94	1.080,12	1.101,72	1.123,76
VTE's belast met de HR van de art. 6057 (beheer en payroll)	1,00	1,00	1,00	1,00
Bezoldiging	65.514,61	66.846,68	68.183,61	69.547,28
Indirecte kosten (computer, zaal, verwarming, e.d.)				
Andere lasten (te verduidelijken)	0,00	0,00	0,00	0,00
...				
...				
...				
...				
...				
...				
VTE's belast met art. 6057	8,10	9,60	9,60	9,60
Totale lasten (buiten bezoldiging van art. 6057)	578.721,70	656.590,78	669.722,59	683.117,04

BRUSSELS HOOFDSTEDELIJK GEWEST

ADMINISTRATIEF ARRONDISSEMENT VAN BRUSSEL-HOOFDSTAD

GEMEENTE SINT-PIETERS-WOLUWE



**FINANCIELE BESCHOUWINGEN
BIJ DE JAARREKENINGEN
OVER HET DIENSTJAAR**

2018

**Verslag opgesteld door
het College van Burgemeester en Schepenen
ter gelegenheid van de voorlegging aan de Gemeenteraad
van het ontwerp van de rekeningen voor het dienstjaar 2018
in uitvoering van artikel 96 van de nieuwe gemeentewet**

2.1. VERSLAG

A. INLEIDING

Op 1 januari 1995 werd het koninklijk besluit van 2 augustus 1990 houdende reglement op de gemeentelijke boekhouding van kracht.

Voortaan is de nieuwe gemeentelijke comptabiliteit samengesteld uit een begrotingsgedeelte waarop een algemene boekhouding of patrimoniaal gedeelte geënt werd, te vergelijken met de boekhouding van de ondernemingen.

De door de gemeente te gebruiken boekhoudkundige stukken zijn dan ook geëvolueerd.

Het ministerieel besluit van 23 september 1991, gewijzigd bij het ministerieel besluit van 10 juni 1996, voorziet dat de boekhoudkundige stukken het volgende moeten omvatten:

- de begrotingsrekening;
- de balans;
- de resultatenrekening;
- de bijlage.

Het geheel van deze documenten, met andere woorden, de jaarrekeningen, hebben als doelstelling niet alleen een volledig beeld te geven, maar ook een klaar, duidelijk en transparant beeld van het patrimonium alsook van de financiële toestand van de gemeente.

De bijlage moet zeker bijdragen tot deze dubbele doelstelling.

Dit rapport is een didactisch document, dat op dusdanige wijze is opgevat dat mandatarissen, zelfs oningewijd in de boekhouding, in enkele bladzijden de financiële toestand van de gemeente, zowel op begrotings- als op patrimoniaal vlak, kunnen begrijpen.

Dit document omvat achtereenvolgens:

- een samenvatting van de resultaten voortvloeiende uit de budgettaire boekhouding vergeleken met de begrotingsramingen van het jaar en de resultaten van het voorgaande dienstjaar;
- een berekende uitleg van de doorboeking van de budgettaire naar de algemene boekhouding;
- een samenvatting van de evolutie van de balans en de resultatenrekening alsook een toelichting bij de voornaamste rubrieken ervan;
- een toelichting bij de rechten en de vastleggingen buiten de balans, alsook de waarderingsregels;
- een verklarende woordenlijst van de belangrijkste technische begrippen in dit document.

In elk van deze onderdelen worden de cijfertabellen voorzien van een toelichting om een beter beeld te verkrijgen van de in de tabellen waargenomen schommelingen

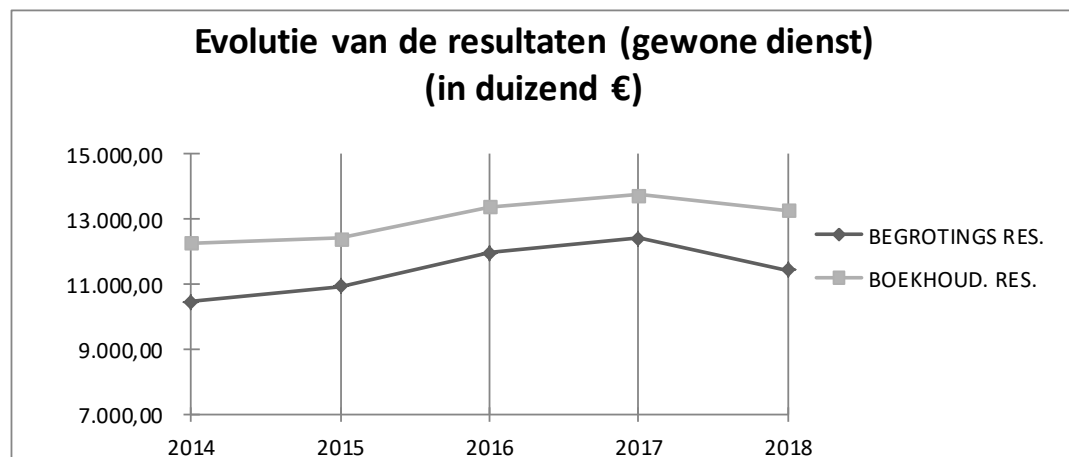
B. BUDGETTAIRE BOEKHOUDING**1. GEWONE DIENST (in duizend €)**

		Dienstjaar	2018	2017
		Raming na B.W.	Rekening	Rekening
ONTVANGSTEN	Vastgestelde rechten	78.697,50	90.701,24	91.212,96
	Onverh. en oninv. bedragen		45,85	53,61
	Netto vastgestelde rechten		90.655,39	91.159,35
UITGAVEN	Vastgelegde uitgaven	84.246,81		
	Eigen dienstjaar		78.199,84	77.714,98
	Vorige dienstjaren		1.013,52	1.022,96
			79.213,36	78.737,94
	Aanrekeningen		77.393,86	77.419,51
BEGROTINGSRESULTAAT		-5.549,31	11.442,03	12.421,41
BOEKHOUDKUNDIG RESULTAAT			13.261,53	13.739,84
OVER TE DRAGEN VASTLEGGINGEN			1.819,50	1.318,43

Toelichting :

Vershil: raming/rekening

ONTVANGSTEN :	
-prestaties :	96,53%
-overdrachten :	97,42%
-schuld :	101,79%
-overboekingen :	179,93%
UITGAVEN :	
-personeel :	92,53%
-werkingskosten :	89,87%
-overdrachten :	98,01%
-schuld :	100,00%
-overboekingen :	99,91%

Evolutie van de resultaten

2. BUITENGEWONE DIENST (in duizend €)

		Dienstjaar	2018	2017
		Raming na B.W.	Rekening	Rekening
ONTVANGSTEN	Vastgestelde rechten	25.798,22	15.886,38	18.245,58
	Onverh. en oninv. bedragen		0,00	0,00
	Netto vastgestelde rechten		15.886,38	18.245,58
UITGAVEN	Vastgelegde uitgaven	27.875,87		
	Eigen dienstjaar		13.171,13	12.652,30
	Vorige dienstjaren		13.040,58	14.198,53
			26.211,71	26.850,83
	Aanrekeningen		12.455,93	13.573,10
BEGROTINGSRESULTAAT		-2.077,65	-10.325,33	-8.605,25
BOEKHOUDKUNDIG RESULTAAT			3.430,45	4.672,48
OVER TE DRAGEN VASTLEGGINGEN			13.755,78	13.277,73

Toelichting :

Vershil: raming/rekening

<u>ONTVANGSTEN :</u>	
-overdrachten :	31,70%
-investeringen :	0,66%
-schuld :	46,88%
-overboekingen :	44,44%
<u>UITGAVEN :</u>	
-overdrachten :	100,00%
-investeringen :	94,65%
-schuld :	100,00%
-overboekingen :	63,39%

C. VAN DE BUDGETTAIRE-NAAR DE ALGEMENE BOEKHOUDING**1. GEWONE DIENST**

Het boekhoudkundig resultaat ⁽¹⁾ van de gewone dienst aangepast, enerzijds met boekingen uit de budgettaire boekhouding alleen en anderzijds, met boekingen uit de algemene boekhouding en de buitengewone dienst, stemt overeen met het resultaat van het boekjaar in de algemene boekhouding.

¹ Boekhoudkundig resultaat = Netto vastgestelde rechten van de gewone dienst MIN de aanrekeningen van de gewone dienst
OF Budgettaire resultaat PLUS de vastleggingen van de gewone dienst overgedragen naar het volg. dienstjaar

I. Vastgestelde rechten gewone dienst		90.701.236,88
Onverhaalbare en oninvorderbare		45.848,27
		90.655.388,61
Aanrekeningen		
vorige dienstjaren	758.122,38	
eigen dienstjaar	76.635.735,90	77.393.858,28
Boekhoudkundig resultaat van het dienstjaar		13.261.530,33

Begrotingsresultaat van het dienstjaar		11.442.031,38
Naar het volgend dienstjaar over te dragen vastleggingen		1.819.498,95
Boekhoudkundig resultaat van het dienstjaar		13.261.530,33

Controle : **0,00**

II. Resultaat per 1/1 van het dienstjaar		
- Batig resultaat: Art. 060/951-01 (-) vastgestelde rechten		-13.739.836,00
- Nadelig resultaat : Art. 060/991-01 (+) aanrekeningen		0,00
Overboekingen tussen diensten:		
- gewone → buitengewone 060/957-01 (+) aanrekeningen		0,00
- buitengewone → gewone 060/996-01 (-) vastgestelde rechten		0,00
Elementen uit de budgettaire boekhouding		-13.739.836,00

III. KOSTEN		
- Toevoegingen aan afschrijvingen		9.297.189,45
- Waardeverminderingen ingevolge jaarlijkse herwaardering		0,00
- Geboekte waardevermindering op voorraden		0,00
- Rechtzetting van de terugvordering van aflossingen van leningen		0,00
- Toevoegingen aan afschrijving op toegestane investeringssubsidies		805.176,42
- Uitzonderlijke kosten van de buitengewone dienst		3.232,93
- Niet-begrote uitzonderlijke kosten		0,00
- Toevoegingen van buitengewone dienst aan buitengewoon reservefonds (AR 68605)		1.460.958,16
Totaal kosten (+)		11.566.556,96
OPBRENGSTEN		
- Jaarlijkse meerwaarden		1.722.653,43
- Voorraadwijzigingen		0,00
- Rechtzettingen van de aflossing van leningen		2.870.856,26
- Verrekening van ontvangen investeringssubsidies, giften en legaten		1.083.976,72
- Interne werken aan vaste activa		0,00
- Uitzonderlijke opbrengsten van de buitengewone dienst		47.221,95
- Niet-begrote uitzonderlijke opbrengsten		0,00
- Afname van buitengewoon reservefonds ten voordele van buitengewone dienst (AR 78605)		6.808.246,96
Totaal opbrengsten (-)		12.532.955,32
Elementen van de algemene boekhouding en van de buitengewone dienst		-966.398,36

IV. Batig/nadelig	BATIG	0,00
	NADELIG	488.092,69

CONTROLE		
BOEKJAAR : resultatenrekening	XIII. Batig	488.092,69
	XIII' Nadelig	

Controle : **0,00**

D. ALGEMENE BOEKHOUDING**1. VEREENVOUDIGDE BALANS (in duizend €)**

ACTIVA	Dienstjaar 2018		Dienstjaar 2017		Evolutie in %
	Bedrag	%	Bedrag	%	
VASTE ACTIVA	148.873,40	77,60%	147.529,46	77,16%	0,91%
I. Immateriële vaset activa	500,90	0,26%	535,05	0,28%	-6,38%
II. Materiële vaste activa	134.116,39	69,91%	131.154,94	68,59%	2,26%
Onroerend patrimonium	116.575,57	60,76%	116.335,23	60,84%	0,21%
Roerend patrimonium	4.950,29	2,58%	4.611,67	2,41%	7,34%
Andere materiële vaste activa	12.590,53	6,56%	10.208,04	5,34%	23,34%
III. Toegestane investeringssubsidies	5.239,49	2,73%	5.665,32	2,96%	-7,52%
IV. Subsidiebeloften en toegestane leningen	2.546,10	1,33%	3.705,25	1,94%	-31,28%
V. Financiële vaste activa	6.470,51	3,37%	6.468,90	3,38%	0,02%
VLOTTENDE ACTIVA	42.980,13	22,40%	43.678,42	22,84%	-1,60%
VI. Voorraden	0,00	0,00%	0,00	0,00%	0,00%
VII. Vorderingen op ten hoogste één jaar	15.750,47	8,21%	11.693,62	6,12%	34,69%
VIII. Bewerkingen voor rekening van derden		0,00%		0,00%	0,00%
IX. Financiële rekeningen	22.015,48	11,48%	28.812,82	15,07%	-23,59%
X. Overlopende- en wachtrekeningen	5.214,18	2,72%	3.171,99	1,66%	64,38%
TOTAAL VAN DE ACTIVA	191.853,52	100,00%	191.207,88	100,00%	0,34%

(1)

(2)

(3)

PASSIVA	Dienstjaar 2018		Dienstjaar 2017		Evolutie in %
	Bedrag	%	Bedrag	%	
EIGEN VERMOGEN	163.716,31	85,33%	164.380,31	85,97%	-0,40%
I'. Kapitaal	81.566,56	42,52%	81.566,56	42,66%	0,00%
II'. Gekapitaliseerde resultaten	41.312,15	21,53%	41.312,15	21,61%	0,00%
III'. Overgedragen resultaten	629,75	0,33%	141,66	0,07%	344,55%
IV'. Reserves	22.656,22	11,81%	23.715,34	12,40%	-4,47%
V'. Verkregen investeringssubsidies, giften en legaten	17.551,63	9,15%	17.644,59	9,23%	-0,53%
VI'. Voorzieningen voor risico's en kosten	0,00	0,00%	0,00	0,00%	0,00%
SCHULDEN	28.137,21	14,67%	26.827,58	14,03%	4,88%
VII'. Schulden op meer dan één jaar	19.443,68	10,13%	19.177,72	10,03%	1,39%
VIII'. Schulden op ten hoogste één jaar	8.166,89	4,26%	7.187,19	3,76%	13,63%
IX. Bewerkingen voor rekening van derden	117,25	0,06%	118,87	0,06%	-1,37%
X. Overlopende- en wachtrekeningen	409,39	0,21%	343,80	0,18%	19,08%
TOTAAL VAN DE PASSIVA	191.853,52	100,00%	191.207,88	100,00%	0,34%

(1)

(2)

(3)

De kolommen (1) en (2) geven een overzicht van de activa en de passiva in procenten.

De kolom (3) geeft de evolutie van de balansrubrieken ten opzichte van het vorige boekjaar weer, uitgedrukt in percentages.

2. VEREENVOUDIGDE RESULTATENREKENING (in duizend €)

OMSCHRIJVING	2018	2017	Evolutie
	Bedrag	Bedrag	In %
I. Courante opbrengsten			
A. Opbrengsten van de fiscaliteit	40.557,63	39.523,51	2,62%
B. Exploitatieopbrengsten	5.378,99	5.095,87	5,56%
C. Bijdragen in de weddelasten en verkregen werkingssubsidies	28.108,97	28.035,12	0,26%
D. Terugvordering van aflossingen van leningen	0,00	0,00	0,00%
E. Financiële opbrengsten	2.203,12	4.346,41	-49,31%
II. Totaal courante opbrengsten	76.248,71	77.000,91	-0,98%
I'. Courante kosten			0,00%
A'. Aankopen van goederen	1.832,56	1.791,68	2,28%
B'. Exploitatiediensten en -goederen	4.714,81	4.582,40	2,89%
C'. Personeelskosten	44.242,34	43.223,71	2,36%
D'. Toegestane werkingssubsidies	17.938,04	18.140,04	-1,11%
E'. Aflossingen van leningen	2.870,86	2.626,89	9,29%
F'. Financiële kosten	494,70	491,10	0,73%
II'. Totaal courante kosten	72.093,31	70.855,81	1,75%
III. BATIG/NADELIG COURANT RESULTAAT	4.155,40	6.145,10	-32,38%
IV. Niet-kasopbrengsten	5.677,49	5.072,81	11,92%
IV'. Niet-kaskosten	10.102,37	9.929,33	1,74%
V. BATIG/NADELIG EXPLOITATIERESULTAAT	-269,48	1.288,58	-120,91%
VI. Uitzonderlijke opbrengsten	267,02	1.212,24	-77,97%
VI'. Uitzonderlijke kosten	37,88	97,43	-61,12%
VII. TOTAAL	229,14	1.114,81	-79,45%
VIII. Afname van de reserves	7.255,30	4.837,42	49,98%
VIII'. Toevoeging aan de reserves	6.726,86	7.948,76	-15,37%
IX. TOTAAL	528,44	-3.111,34	-116,98%
X. BATIG/NADIG UITZONDERLIJK RESULTAAT	757,57	-1.996,53	-137,94%
XI. TOTAAL VAN DE OPBRENGSTEN	89.448,51	88.123,37	1,50%
XI'. TOTAAL VAN DE KOSTEN	88.960,42	88.831,32	0,15%
XII. BATIG/NADELIG RESULTAAT	488,09	-707,95	-168,94%

(1)

(1) Deze kolom geeft de evolutie van de rubrieken van de resultatenrekening ten opzichte van het vorige boekjaar weer, uitgedrukt in percentages.

3. TOELICHTING

3.1. RESULTATENREKENING

A. EXPLOITATIE

We vestigen er uw aandacht op dat:

- zowel het bedrag van de aflossing van de leningen als het bedrag van het terugvorderen van de aflossing van de leningen zijn rechtgezet in de resultatenrekening;
- het bedrag van de bezoldiging van het onderwijzend personeel ten laste van de hogere overheid is opgenomen in de personeelskosten. Daartegenover staat een subsidie die de impact van deze personeelskosten op het resultaat neutraliseert.

Als we deze elementen buiten beschouwing laten (zonder impact op het resultaat), bekomen we onderstaande tabel :

EXPLOITATIE-KOSTEN	in duizend €	%	EXPLOITATIE- OPBRENGSTEN	in duizend €	%
Werkingskosten	6.547,36	8,28%	Opbrengsten van de fiscaliteit	40.557,63	51,30%
Personeelskosten	44.242,34	55,96%	* Aanvullende gemeentebelast.	36.588,70	46,28%
			* Gemeentebelastingen	3.968,93	5,02%
	17.938,04	22,61%	Exploitatieopbrengsten	5.378,99	6,80%
Toegestane werkingsubsidies			Bijdragen in de weddelasten en verkregen werkingsubsidies	28.108,97	35,56%
* O.C.M.W.	5.426,91	6,86%	* Gemeentefonds	4.105,89	5,19%
* Andere	12.511,13	15,83%	* Andere	24.003,08	30,36%
Financiële kosten	494,70	0,63%	Financiële opbrengsten	2.203,12	2,79%
* Financiële kosten van leningen	445,77	0,56%	* Dividenden, intresten	2.203,12	2,79%
* Andere	48,94	0,06%	* Intresten op toegestane leningen	0,00	0,00%
			* Andere	0,00	0,00%
SUBTOTAAL A	69.222,45	87,56%	SUBTOTAAL A'	76.248,71	96,45%
Toevoegingen aan afschrijvingen	9.297,19	11,72%			
Minwaarden door jaarlijkse herwaardering gronden	0,00	0,00%	Meerwaarden door jaarlijkse herwaardering van gronden	239,88	0,30%
Minwaarden door jaarlijkse herwaardering andere	0,00	0,00%	Meerwaarden door jaarlijkse herwaardering andere	1.482,78	1,88%
Minwaarden van voorraden	0,00	0,00%	Voorraadwijziging	0,00	0,00%
Voorzieningen voor risico's en kosten	0,00	0,00%			
Toevoegingen aan afschrijvingen op toegestane investeringssubs.	805,18	1,02%	Verrekening van ontvangen invest- eringssubsidies, giften en legaten	1.083,98	1,37%
			Interne werken aan vaste activa	0,00	0,00%
SUBTOTAAL B	10.102,37	12,74%	SUBTOTAAL B'	2.806,63	3,55%
TOTAAL EXPL.KOSTEN	79.324,82	100,30%	TOTAAL EXPL.OPBRENGSTEN	79.055,34	100,00%
BATIG EXPL.RESULTAAT	0,00	0,00%	NADELIG EXPL.RESULTAAT	269,48	0,34%
% in verhouding tot het totaal van de exploitatieopbrengsten					

Toelichting :

Fiscaliteit

Aanvullende gemeentebelastingen (opcentiemen):

- Evolutie van de aanvullende belastingen: zie grafiek op volgende bladzijde;
- Onroerende voorheffing (art. 0400/371-01) : 22.632.847,39 EUR (Begrotingsraming van 23.155.472,12 EUR);
- Personenbelasting (art. 0400/372-01) : 13.574.121,55 EUR (Begrotingsraming van 12.812.884,69 EUR).

Gemeentefonds

- Algemene dotatie aan de gemeenten (ADG-art. 0210/466-01) : 3.677.276,56 EUR;
- Dotatie art.46 Bis - Wet 12.01.1989 "Lambertmontakkoorden" (art. 0210/466-10) : 428.611,73 EUR.

Werkingsstoelagen van de hogere overheden voor het onderwijs

Toelagen voor werkingskosten van de scholen (Begrot.art. FFF/463-01) : 1.951.590,94 EUR;
De bezoldiging van het onderwijzend personeel ten laste van de Gemeenschappen werd in lasten en in opbrengsten geboekt voor een bedrag van 15.374.705,50 EUR (Begrot. art. FFF/111-11 en FFF/461-01).

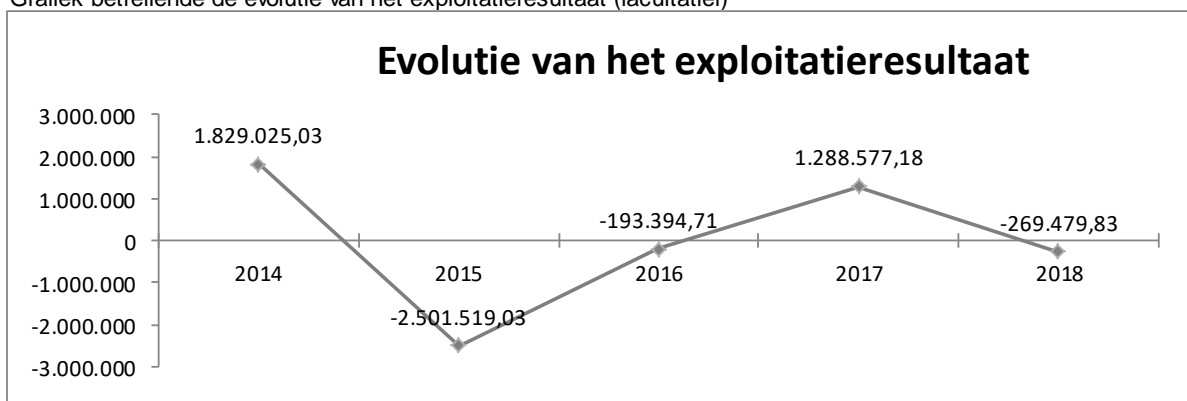
Dividenden uit deelnemingen in kapitaal van intercommunale verenigingen

- * Teledistributie (art. 7800/272-01) : 253.169,99 EUR;
- * Energie:
 - GAS (art. 5510/272-01) : 1.191.248,46 EUR
 - ELECTRICITEIT (art. 5520/272-01) : 707.334,78 EUR
- * Water (art. 8740/161-01) : 405.572,44 EUR.

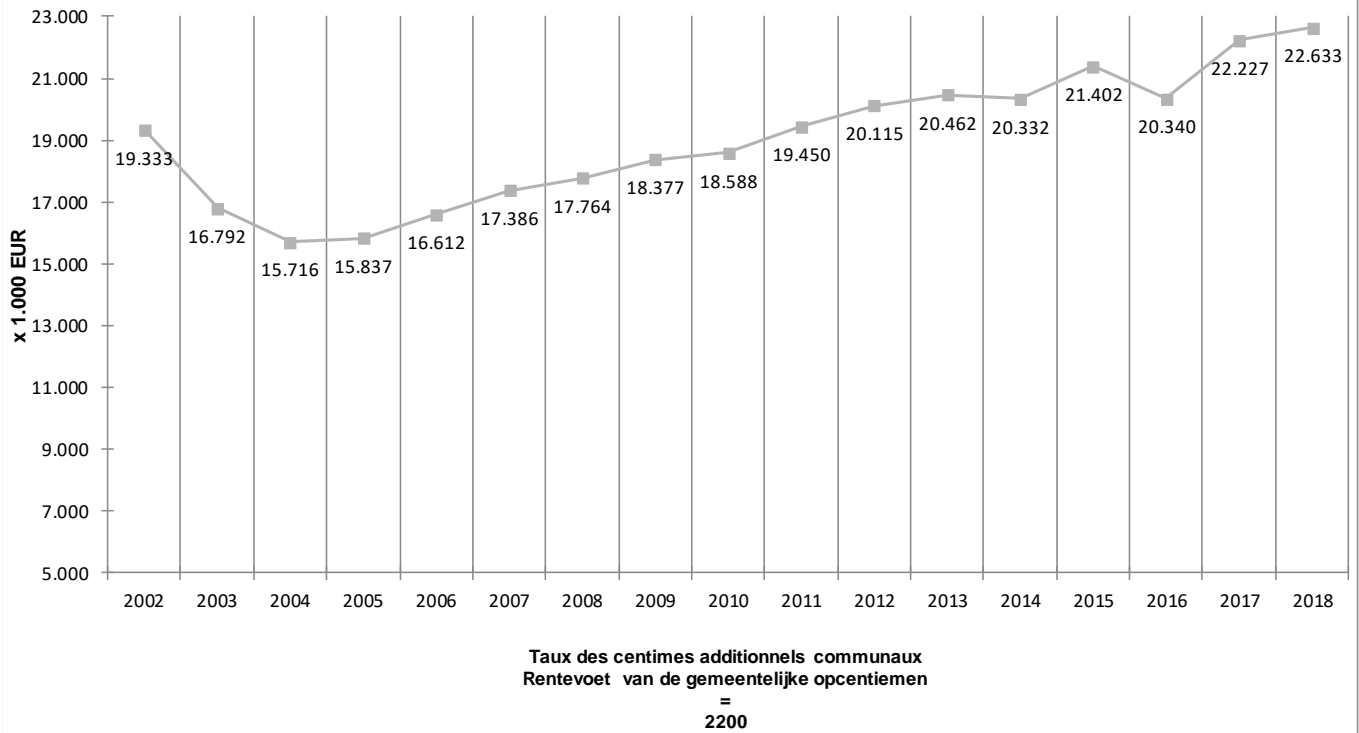
Subsidies OCMW

Het bedrag voorzien op de gewijzigde begroting werd integraal gestort, hetzij 5.426.912,45 EUR ((art. 8310/435-01) (= Initiële Budget: 6.888.060,00 EUR - BW : 1.461.147,55 EUR)) ingevolge het batig resultaat van de rekening 2016 van het OCMW.

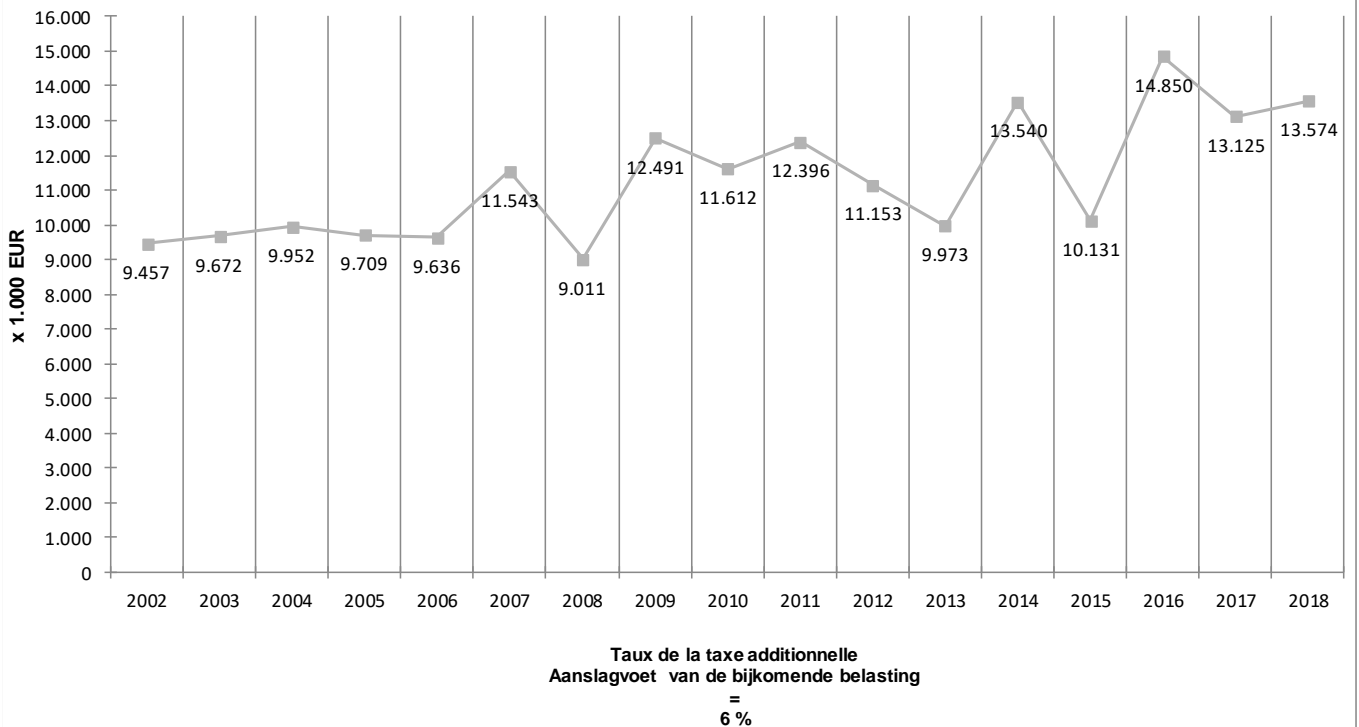
Grafiek betreffende de evolutie van het exploitatieresultaat (facultatief)



Précompte Immobilier - Onroerende voorheffing



Impôts des personnes physiques - Personenbelasting



B. UITZONDERLIJK (in duizend €)

Deze post omvat de overdrachten van het activa, de vergoedingen voor arbeidsongevallen, de terugnames van en toewijzingen aan reserves, de onwaarden van de gewone en buitengewone diensten, enz...

	KOSTEN	OPBRENG.	
Onverhaalbare belastingen op gewone diensten evenals kleine vergoedingen	34,65	219,80	Uitzonderlijke opbrengsten van de gewone dienst en terugname van voorzieningen
Minwaarden op buitengewone dienst (minwaarde op realisatie vaste activa, uitzonderlijke vergoedingen)	3,23	47,22	Meerwaarde op realisatie vaste activa buitengewone schadevergoedingen, erfpacht
Niet-begrote uitzonderlijke kosten (uitzonderlijke toevoeging aan de afschrijvingen)	0,00	0,00	Niet-begrote uitzonderlijke opbrengsten (uitzonderlijke herwaarderingen)

3.2. ACTIVA

I. IMMATERIELE VAST ACTIVA **0,26%** totaal van de activa

Deze rubriek omvat de plannen van aanleg, urbanisatieplannen en andere studies

Mutaties (in duizend €)

Per einde vorig boekjaar	535,05
Aankopen	124,51
Afboekingen	0,00
Overboekingen	0,00
Afschrijvingen	-158,66
Netto boekwaarde per einde boekjaar	500,90

Toelichting:

Belangrijkste aankopen en afboekingen :

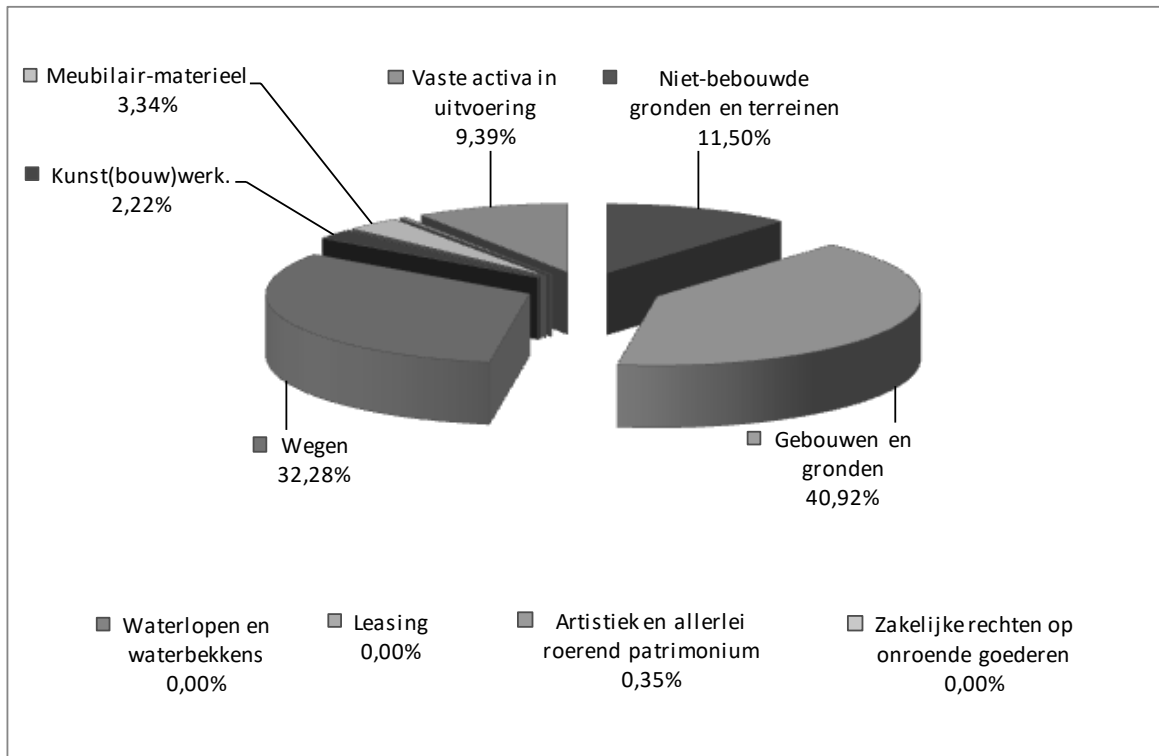
- P.P.A.S. XII/9 STOKKEL : 124.509,00 EUR

II. MATERIELE VASTE ACTIVA

69,91% totaal van de activa

Deze post omvat het onroerend patrimonium (terreinen, bouwwerken, wegen, kunstwerken waterlopen en -bekkens) het roerend patrimonium (bureaumeubilair, materieel en voertuigen) evenals de andere materiële vaste activa (werken in uitvoering, erfpacht en leasing).

Samenstelling materiële vaste activa



Mutaties (in duizend €)

	Onroerend patrimonium	Roerend patrimonium	Andere
Per einde vorig boekjaar	116.335,23	4.611,67	10.208,04
Aankopen en buitengewoon onderhoud	0,00	1.649,40	8.858,67
Afboekingen (netto)	0,00	0,00	0,00
Overboekingen	6.351,67	-15,61	-6.476,18
Herwaarderingscriteria	1.722,65		0,00
Uitzonderlijke herwaarderingscriteria	0,00	0,00	0,00
Afschrijvingen	7.833,99	1.295,17	0,00
Netto boekwaarde per einde boekjaar	116.575,57	4.950,29	12.590,53

(1) Herwaarderingscriteria

	2018	2017	Evolutie
Abex-index (gebouwen)	789	767	2,87%
Coëfficiënt Brussels Gewest	349.701	342.408	2,13%

	Dienstjaar 2018	Dienstjaar 2017
Aankoop van en werken aan gronden in uitvoering	752,20	746,12
Aankoop van, werken aan en onderhoud van gebouwen in uitvoering	4.744,78	4.263,63
Wegen- en infrastructuurwerken in uitvoering	6.861,09	4.877,91
Plannen en studies in uitvoering	232,46	320,37
	12.590,53	10.208,04

- (1) Zodra de werken zijn beëindigd en door de gemeentelijke overheid zijn aangenomen, worden deze boekhoudkundig volgens hun aard geboekt op de desbetreffende actiefrekeningen.

Lijst van de werken in uitvoering op 31 december 2018

Individuele rekening	Aanvangs dienstjaar	Omschrijving van het werk in uitvoering	SALDI op het einde van het dienstjaar
08/401		Aankoop van en werken aan gronden in uitvoering (24011)	752.203,98
8401000000125	2015	(14.095) SPEELTERREIN WITTE VROUWEN- HERAANLEG	135.909,50
8401000000138	2017	(17.055) SPORTCENTRUM - SPORTCITY - VERVANGING VAN DE OMHEININGEN	69.411,05
8401000000149	2018	(17.056) OPENBARE RUIMTE - MULTI-SPORT TERREIN	20.023,95
8401000000150	2018	(17.059) PARKEN EN PLANTSOENEN - AANKOOP VAN BEPLANTINGEN EN ROOILUNBOMEN	268.951,83
8401000000141	2017	(17.078) GEMEENTE BEGRAAFPLAATS-LEVERING VAN COLUMBARIUMELEMENTEN	153.851,50
8401000000152	2018	(18.052) SPEELPLEIN - BEMELSTRAAT : AANKOOP VAN BUITENSPELEN	76.742,42
8401000000153	2018	(18.072) PARKEN EN PLANTSOENEN - DIVERSE WEGEN : VERWERF VAN BEPLANTINGEN EN ROOILUNBOMEN	21.808,23
8401000000154	2018	(18.090) GEMEENTE BEGRAAFPLAATS : PLANTSOENEN	5.505,50
08/402		Aankoop van en werken aan gebouwen in uitvoering (24021)	4.744.780,30
84020000000575	2016	(09.044/10.038/11.032/14.027/16.033) SCHOOL MOOI-BOS: INRICHTING VAN SUPPL. KLASSEN (FASE 2)	76.893,01
84020000000638	2013	(13.034) DIVERSE SCHOLEN - RANDDETECTIESYSTEMEN EN DOOR DBDMH OPGELEGDE WERKEN	123.950,99
84020000000657	2014	(12.005) GEMEENTEHUIS - VERNIEUWING VAN DE INTERNE EN EXTERNE SIGNALISATIE EN VERSCHIEDENE WERKEN	115.610,49
84020000000668	2014	(13.032) DIVERSE SCHOLEN - VERNIEUWINGSWERKEN VAN DE SANITAIRE INSTALLATIES	473.858,14
84020000000669	2014	(13.042) ICMES - VERNIEUWINGSWERKEN VAN DE SANITAIRE INSTALLATIES	27.550,94
84020000000694	2015	(15.078) SCHOOL VAN MOOI-BOS : INSTALATIE VAN GEPREFABRICEEERDE MODULES	62.135,98
84020000000719	2016	(15.044) ZWEMBAD - INSTALLATIE VAN HET ANTI-VERDRINGINGSSYSTEEM EN AANPASSING VAN DE KUIP	121.473,86
84020000000742	2016	(16.111) SCHOOL MOOI-BOS-LEVERINGEN VAN MATERIEEL HEKKEN, ...	2.420,00
84020000000744	2016	(17.122) KINDERDAGVERBLIJF FR STOKKEL : ERELONEN EN STUDIE EN COMPLEMENT	148.770,20
84020000000750	2016	(16.103) GEMEENTEHUIS: DIVERSE WERKEN: AIRCO HUB INFORMATICA, VENTILATIECONVECTORS...	77.411,24
84020000000751	2016	(17.031) NL SCHOOL MOOI-BOS - AANPASSINGSWERKEN VAN DE ZOLDER IN KLASSEN - COMPLEMENT	32.757,06
84020000000752	2016	(17.082) HUISVESTING - VERSCHIEDENE ONDERHOUDSWERKEN	1.441,60
84020000000755	2016	(16.109) NL SCHOOL VAN MOOI-BOS - VERWARMING EN REGULATIE	19.417,63
84020000000760	2017	(17.026) LAGER ONDERWIJS - DIVERSE SCHOLEN - VERSCHIEDENE ONDERHOUDSWERKEN	36.723,37
84020000000763	2017	(16.102) DUMONPLEIN - PAVILJOEN...	521.792,79
84020000000765	2017	(16.108) SCHOOL VAN MOOI-BOS - BEHANDELING VAN MUURINFILTRATIES	41.807,24
84020000000769	2017	(17.116-18.126) SCHIETSTAND : VOORTZETTING VAN DE BEVEILIGING - NGW 249	165.432,34
84020000000771	2017	(16.131) CULTUREEL EN CONGRESCENTRUM - VOLLEDIGE ARCHITECTUUROPDRACHT	39.200,00
84020000000772	2017	(17.070) GEMEENTELIJKE KINDERDAGVERBLIJVEN - VERSCHIEDENE ONDERHOUDSWERKEN	12.209,60
84020000000776	2017	(16.111) SCHOOL MOOI-BOS-LEVERINGEN VAN MATERIEEL HEKKEN, ...	18.381,09
84020000000782	2017	(17.092.01) SCHOOL VAN HET CENTRUM : VERVULLING DOOR KOOLWATERSTOFFEN - ERKENNING VAN DE BODEMSTAAT NGW249	12.444,85
84020000000787	2017	(16.001) "AUBERGE DES MAIEURS" - AANSLUITING WATER EN GAS	2.607,55
84020000000788	2017	(17.071-18.140) PLAN "CIGOGNE" : INRICHTING EN UITBREIDING	799.567,84
84020000000790	2017	(17.052) SPORTCITY - DIVERSE WERKEN : VENTILATIE VAN DE ZWEMBADHALL	26.044,90
84020000000793	2017	(18.032) EC STOKKEL-VERSCHIEDENE ONDERHOUDSWERKEN	19.632,35
84020000000796	2017	(17.003) "AUBERGE DES MAIEURS" : BIJKOMENDE WERKEN	14.860,81
84020000000800	2017	(17.051) HOCKEYTERREIN GELEGEN -ELEKTRISCHE INSTALLATIES IN OVEREENSTEMMING BRENGEN MET DE VEILIGHEIDSNORMEN	77.212,42
84020000000801	2017	(17.039) ICMES & ITSSEP - VERNIEUWINGSWERKEN VAN DE SANITAIRE INSTALLATIES (FASE 2)	158.697,84
84020000000804	2017	(18.093) WOLU SPORTS PARK - HERSTELLING VAN DE STOKKELPLAATS EN VAN DE HYDRAULISCHE VERDEELKRINGEN - NGW 249	103.910,32
84020000000807	2017	(17.100) SCHOOL MOOI-BOS : ONDERHOUDSWERKEN - BEVEILIGING VAN DE AFDAKEN	37.558,92
84020000000808	2017	(17.111) FR. GAY VILLA - CHALET BALIS : DIVERSE ONDERHOUDSWERKEN	20.161,02
84020000000809	2017	(17.082) HUISVESTING - VERSCHIEDENE ONDERHOUDSWERKEN	13.641,14
84020000000810	2017	(17.101) NL SCHOOL VAN MOOI-BOS : ERELONEN, STUDIE & WERKEN	451.709,63
84020000000815	2018	(18.005) GEMEENTEHUIS : VERVANGING VAN DE PRODUCTIEGROEP VAN KOUD EN PLAATSING VAN VENTILATIECONVECTORS	4.232,58
84020000000817	2018	(17.112) CULTUREEL EN CONGRESCENTRUM : VERVANGING VAN LEIDINGEN	33.523,27
84020000000825	2018	(18.081) FR KINDERDAGVERBLIJVEN : AANKOOP EN VERNIEUWING VAN BUITENSPELEN	14.720,86
84020000000835	2018	(18.098) SCHOOL VAN STOKKEL - HERSTELLING VAN DE PLATTE DAKEN NGW249	29.710,88
84020000000838	2018	(16.116) SPORTCITY - VENTILATIE VAN DE INDIVIDUELE ZWEMBADKLEEDKAMERS	191.772,27
84020000000839	2018	(18.053) CCC- RENOVATIE VAN DE MEDIATHEEK EN DE FORUMZAAL	263.053,67
84020000000843	2018	(17.110) GEMEENSCHAPSCENTRUM CROUSSE : DIVERSE ONDERHOUDSWERKEN	29.485,28
84020000000846	2018	(17.058) "AUBERGE DES MAIEURS" : INRICHTING EN ROND DE "AUBERGE DES MAIEURS" EN ERELONEN	174.626,81
84020000000847	2018	(17.048) GEMEENSCHAPSCENTRUM VAN MOOI-BOS EN JEUGDHUIS VOGELZANG - VERSCHIEDENE VERNIEUWINGEN	30.954,32
84020000000850	2018	(18.100) DE DREVEKENS : VERVANGING VAN HET RAAMWERK - NGW 249	46.552,34
84020000000852	2018	(18.033) SCHOOL VAN MOOI-BOS : STUDIE EN WERKEN VOOR KLASCONTAINERS - AANVULLENDE ZOLDERWERKEN	30.177,14
84020000000855	2018	(18.031) SCHOLEN VAN HET CENTRUM EN VOGELZANG : GRONDIGE ZUIVERING VAN DE BODEM	6.731,41
84020000000856	2018	(18.066) GEMEENTEMAGAZIJN : VERSCHIEDENE WERKEN (ONDERHOUD, ISOLATIE, ...)	2.855,60
84020000000857	2018	(18.054) GEMEENSCHAPSCENTRUM : VERSCHIEDENE ONDERHOUDSWERKEN	21.280,27
84020000000861	2018	(18.143) SCHOOL VAN MOOI-BOS : VERVANGING VAN DE GASMAGNETKLEP - NGW 249	7.816,44
08/403		Wegen- en infrastructuurwerken in uitvoering (24031)	6.861.090,17
84030000000203	2009	(09.026) ZONES 30 : AANLEGGEN EN AANPASSINGEN VAN DE WEGEN EN AANBRENGEN VAN DIVERSE VERBETERINGEN - PRG09	344.566,85
84030000000253	2016	(13.019-16.014-18.142) WEGEN - HERAANLEG VAN HET DUMONPLEIN EN OMGEVING	373.871,72
84030000000259	2017	(16.014) WEGEN - HERAANLEG VAN HET DUMONPLEIN EN OMGEVING (HUAFTPLEIN...)	3.599.330,70
84030000000258	2016	(16.016) WEGEN-VERNIEUWINGSWERKEN VAN DE TROTTOIRS-DIVERSE GEMEENTEWEGEN: PROGRAMMA 2016	321.770,20
84030000000262	2017	(16.018) WEGEN - ASFALTERING EN HERSTELLINGEN: DIVERSE GEMEENTEWEGEN & DIVERSE VERBETERINGEN : PROGRAMMA 2016	399.992,35
84030000000265	2017	(16.019) ZONES 30 - AANLEG, AANPASSINGEN VAN DE WEGEN EN DIVERSE VERBETERINGEN : PROGR. 2016	180.600,50
84030000000260	2017	(16.020) VERKEERSSIGNALISATIE - WEGMARKERING - PROGRAMMA 2016	47.633,78
84030000000269	2018	(17.013) WEGEN - ZONES 30 : AANLEG, AANPASSINGEN VAN DE WEGEN EN DIVERSE VERBETERINGEN - PROG. 2017	8.774,92
84030000000261	2017	(17.014) PRIVE PATRIMONIUM - GEMEENTEMAGAZIJN : INSTALATIE VAN EEN NIEUW HEK VOOR DE AFVALZONE	184.727,23
84030000000267	2018	(17.015) WEGEN - HERAANLEG : ZWARTKEELTJESLAAN (AANDEEL SPW 50 %)	274.973,84
84030000000268	2018	(17.016) WEGEN - ASFALTERING EN HERSTELLINGEN: DIVERSE GEMEENTEWEGEN & DIVERSE VERBETERINGEN - PROGRAMMA 2017	372.805,81
84030000000264	2017	(17.017) VERKEERSSIGNALISATIE - WEGMARKERING	49.952,85
84030000000270	2018	(17.097) WEGEN - VERNIEUWINGSWERKEN VAN DE TROTTOIRS : GEMEENTEHUIS	355.432,26
84030000000266	2018	(17.098) WEGEN - HERAANLEG : BOOMKLEVERLAAN	61.496,70
84030000000273	2018	(18.019) WEGEN - DIVERSE WEGEN EN DIVERSE VERBETERINGEN : ASFALTERING EN HERSTELLINGEN - PROG.2018	168.059,24
84030000000272	2018	(18.022) PRIVE PATRIMONIUM - GEMEENTEHUIS : VERNIEUWING VAN DE VERLICHTING	49.997,20
84030000000271	2018	(18.094) WEGEN - DIVERSE WEGEN : VERNIEUWINGSWERKEN AAN DE TROTTOIRS	67.104,02
08/404		Plannen en studies in uitvoering (24041)	232.455,56
84040000000012	2014	(13.089) STEDENBOUW - JURIDISCHE STUDIE IN HET KADER VAN DE UITWERKING VAN BIJZONDERE BESTEMMINGSPANNEN	29.117,16
84040000000016	2015	(13.088) HUISVESTING - FRANCOIS GAYSTRAAT - STUDIE VOOR EEN PASSIEFBOUW	6.857,07
84040000000017	2015	(15.011) WEGEN - STUDIES VOOR HERINRICHTING VAN DUMONPLEIN EN MEIERSPLEIN	41.148,43
84040000000018	2015	(13.019) WEGEN - STUDIE VOOR HERINRICHTING VAN DUMONPLEIN EN OMGEVING - VOORONTWERP	77.840,80
84040000000019	2015	(14.020) PARKEERPLAATSEN - GEMEENTELIJK MOBILITEITSPLAN - VERVEENLIJKING VAN STUDIES	49.892,00
84040000000020	2017	(17.084) PLATEAU STOKKEL - STUDIE : ZONALE GEMEENTELIJKE STEDENBOUWKUNDIGE VERORDENING (DZSV)	27.600,10
08/462		Verkoop van gronden en gebouwen in uitvoering (24621)	0,00
08/40X/NN		Algemeen totaal van de werken in uitvoering op 31/12/2018	12.590.530,01

III. TOEGESTANE INVESTERINGSSUBSIDIES **2,73%** totaal van de activa

Het betreft subsidies toegekend aan openbare overheden, ondernemingen en particulieren om hun investeringen te financieren.

Mutaties (in duizend €)

Per einde vorig boekjaar	5.665,32
Nieuwe subsidies	379,35
Afschrijvingen	-805,18
Overboekingen	0,00
Netto boekwaarde per einde boekjaar	5.239,49

Toelichting:

Investeringsubsidies toegekend aan andere overheden:

- SOCIALE WONINGEN VAN SPW - SUBSIDIE IN KAPITAAL VOOR VERNIEUINGSWERKEN EN SANERING VAN HUIZEN, BEVEILIGING VAN DE TOEGANGEN,..... : 54.800,28 EUR.
- SINT-HENRIKERK : RENOVATIE WERKEN : 6.262,50 EUR ;
- SINT-ALEIDISKERK : RENOVATIE WERKEN : 63.285,67 EUR ;
- OCMW : SUBSIDIE IN KAPITAAL : 255;000,00 EUR.

IV. SUBSIDIEBELOFTEN EN TOEGESTANE LENINGEN **1,33%** totaal van de activa

Deze rubriek omvat drie elementen:

- subsidies in kapitaal (het betreft hier de nog niet geïnde vorderingen op lange termijn);
- subsidies onder vorm van terugbetaling van aflossingen van leningen
- toegestane leningen.

Mutaties (in duizend €)

	subsidies in kapitaal	subsidies afl. leningen	toegestane leningen
Per einde vorig boekjaar	3.705,25	0,00	0,00
Verworven subsidiebeloften en nieuwe leningen	1.043,04	0,00	0,00
Volledig of gedeeltelijk gestorte subsidies	-1.619,47	0,00	
Terugbetalingen			0,00
Onwaarden/vermindering bedrag leningen	-582,71	0,00	0,00
Netto boekwaarde per einde boekjaar	2.546,10	0,00	0,00

Toelichting:

- subsidies in kapitaal :

- * RESIDENTIE HOME KONING BOUDEWIJN - INRICHTING VAN EEN INTERGENERATIE - SPEELPLEIN : 5.869,46 EUR ;
- * VRIENDSCHAPSWIJK - VOLLEDIGE HERINRICHTING VAN HET MULTISPORTVELD EN GEZONDHEIDSPISTE DOOR STADSGYMTOESTELLEN : 18.218,24 EUR ;
- * SPORTCENTRUM-WOLUWEPARK - BESPROEIJING TENNISSTEELEN : 15.456,18 EUR ;
- * SPORTCENTRUM-SPORTCITY - VENTILATIE VAN DE INDIVIDUELE SWEMBADKLEEDKAMERS : 128.487,41 EUR ;
- * WEGUITRUSTINGEN - STADSMEUBILAIR : 21.024,53 EUR ;
- * BELASTING VAN HET URBANISME VOOR FRANCOIS GAYSTRAAT : 323.300,00 EUR.

V. FINANCIELE VASTE ACTIVA

3,37% totaal van de activa

De financiële vaste activa omvat het geheel van de beleggingen op meer dan een jaar :

- deelnemingen in overheids-en privéondernemingen
- vastrentende effecten (kasbons,...)
- gestorte waarborgen op meer dan één jaar

Mutaties (in duizend €)

	Deelnemingen in ondernemingen	Vastrentende effecten	TOTAAL
Aankoopwaarde			
Per einde vorig boekjaar	6.516,45	11,97	6.528,43
Aankopen en inschrijvingen	750,70	0,00	750,70
Afboekingen, intrekkingen, terugbetalingen en overboekingen	-0,25	0,00	-0,25
	7.266,91	11,97	7.278,88
Nog te storten			
Per einde vorig boekjaar	59,53		0,00
Aankopen en inschrijvingen	750,70		0,00
Afboekingen, volstorting en terugbetalingen	-1,86		0,00
Per einde van het boekjaar	808,37		0,00
Netto boekwaarde per einde boekjaar	6.458,54	11,97	7.278,88

Belangrijkste deelnemingen (in duizend €)

NAAM VAN DE ONDERNEMING		INGESCHREVEN BEGINWAARDE	GESTORT BEDRAG
DEELNEMINGEN IN OVERHEIDSONDERNEMINGEN (AR 2821)			
VIVAQUA	IR 05821/03	143.541,37	110.522,17
BRULABO	IR 05821/06	3.968,40	3.718,40
BRUTELE	IR 05821/10	178.483,34	178.483,34
INTERFIN PART F	IR 05821/11	3.959.181,85	3.959.144,67
SIBELGA	IR 05821/14	200,00	200,00
INTERFIN PART F	IR 05821/15	574.433,88	283,38
"LE COUP DE POUCE DE WSP"	IR 05821/17	30.000,00	30.000,00
CITYDEV	IR 05821/18	40.828,06	40.828,06
DEELNEMINGEN IN PRIVEONDERNEMINGEN (AR 2822)			
EN BORD DE SOIGNE (CV SOCIALE WONINGEN SPW)	IR 05822/01	208.739,00	7.821,66
CV WONINGEN KAPELLEVELD (ABCcoop)	IR 05822/02	2.231,04	2.231,04
GEMEENTELIJKE DIENST VAN BELGIE	IR 05822/03	867,63	867,63
GEMEENTELIJK HOLDING AANDELEN B	IR 05822/05	623.001,60	623.001,60
GEMEENTELIJK HOLDING GEWONE AANDELEN	IR 05822/06	897.795,60	897.795,60
GEMEENTELIJK HOLDING AANDELEN A	IR 05822/07	603.627,52	603.627,52
IRISnet	IR 05822/08	10,00	10,00
	TOTAAL	7.266.909,29	6.458.535,07

Toelichting :

Overeenkomstig de instructies van het Brussels Hoofdstedelijk Gewest hebben we geen waardeverminderingen van de deelnemingen in de Gemeentelijke Holding geboekt. In 2019 zullen we doorgaan met het verzamelen van informatie over de organisatorische evolutie van intercommunales en we zullen de correctie uitvoeren. opdat de balans een precies beeld zou weergeven van het patrimonium.

VII. <u>VORDERINGEN OP TEN HOOGSTE EEN JAAR (in duizend €)</u>	8,21%	totaal van de activa
- <i>Debiteuren van belastingen en retributies</i>	6.482,53	
- <i>Terugvorderbare BTW en te ontvangen aanvullende belastingen</i>	5.454,57	
- <i>Te ontvangen subsidies en leningen</i>	2.031,75	
- <i>Te ontvangen werkingssubsidies</i>	1.442,99	
- <i>Intresten</i>	48,68	
- <i>Dividenden</i>	0,00	
- <i>Diverse vorderingen</i>	289,94	
- <i>Terugvordering van aflossingen van leningen</i>	0,00	
- <i>Terugvordering van leningen</i>	0,00	
	15.750,47	

VIII. BEWERKINGEN VOOR REKENING VAN DERDEN (in duizend €) **0,00%** totaal van de activa

IX. FINANCIELE REKENINGEN (in duizend €) **11,48%** totaal van de activa

	2018
Zichtrekeningen (Dexia, Bank van de Post, Kas en andere)	4.229,76
Beleggingen op ten hoogste 1 jaar	16.575,01
Buitengewone financiële rekeningen (1)	5.121,17
Interne overboekingen/Betalingen in uitvoering	-3.910,46
	22.015,48

Toelichting :

Details van de financiële rekeningen op volgende pagina

- (1) Het betreft hier de kredietopeningen, leningsfondsen en subsidies, overschotten van leningen onderhevig aan een bestemmingswijziging en verdiscontering van subsidies.

Algemene rekeningen op 31/12/2018
Algemene rekeningen van klasse 5 in detail

Omschrijving Algemene Rekening	Algemene Rekening	Debet	Credit	Saldo
ALGEMENE REKENINGEN				
<i>Rekeningen-courant bij DEXIA</i>	55001	128.020.592,06	123.809.411,60	4.211.180,46
<i>Rekeningen kredietopening op leningen</i>	55006	5.072.476,54	632.112,91	4.440.363,63
<i>Rekeningen toelagen en leningsgelden</i>	55018	8.264.787,15	7.583.980,69	680.806,46
<i>Beleggingen op ten hoogste één jaar</i>	55300	49.950.012,69	33.375.000,00	16.575.012,69
<i>Rekeningen-courant bij andere banken</i>	55501	0,00	0,00	0,00
<i>Rekeningen-courant bij het Bestuur der Postcheques</i>	55600	0,00	0,00	0,00
<i>Kas van de ontvanger</i>	55700	48.132.474,18	48.113.895,99	18.578,19
TOTAAL ALGEMENE REKENINGEN		239.440.342,62	213.514.401,19	25.925.941,43
VOORSCHOTREKENINGEN OP LENINGEN BIJ DEXIA	55005	0,00	0,00	0,00
INTERNE OVERBOEKINGEN	56000	65.296.748,04	65.296.748,04	0,00
FINANCIËLE REKENINGEN IN UITVOERING				
<i>Betalingen in uitvoering op rekeningen-courant</i>	58001	33.655.219,69	36.168.134,26	-2.512.914,57
<i>Rekeningen kredietopening op leningen</i>	58006	16.459,77	16.459,77	0,00
<i>Rekeningen toelagen en leningsgelden</i>	58018	8.517.412,85	9.914.962,88	-1.397.550,03
<i>Beleggingen op ten hoogste één jaar</i>	58300	0,00	0,00	0,00
<i>Betalingen in uitvoering op rekeningen-courant andere banken</i>	58501	0,00	0,00	0,00
<i>Rekeningen-courant bij het Bestuur der Postcheques</i>	58600	0,00	0,00	0,00
TOTAAL ALGEMENE REKENINGEN IN UITVOERING		42.189.092,31	46.099.556,91	-3.910.464,60
TOTAAL ALGEMENE REKENINGEN VAN KLASSE 5		346.926.182,97	324.910.706,14	22.015.476,83

X. OVERLOPENDE- EN WACHTREKENINGEN (in duizend €) **2,72%** totaal van de activa

Toelichting :

5.214.182,23 EUR zijn onderverdeeld :
 - Verworven opbrengsten : 797.110,66 EUR;
 - Beheerders der aanrekeningen : 1.473.890,01 EUR;
 - Te identificeren betalingen : 2.943.181,56 EUR.

3.3. PASSIVA

I. KAPITAAL (in duizend €) **42,52%** totaal van de passiva

	2018	2017	VERSCHIL
Kapitaal	81.566,56	81.566,56	0,00

II. III'. RESULTATEN (in duizend €) totaal van de passiva

	2018	2017	VERSCHIL
Résultats	41.941,91	41.453,81	488,09

Toelichting :

Verschil = Resultaat van het dienstjaar 2018 (BATIG).
 Exploitatieresultaat: -269.479,83 EUR;
 Uitzonderlijk resultaat: 757.572,52 EUR.

IV'. RESERVES **11,81%** totaal van de passiva

Deze rubriek omvat het gewoon- en buitengewoon reservefonds, t.t.z. bedragen in reserve genomen om bepaalde of nog te bepalen toekomstige uitgaven te dekken.

Mutaties (in duizend €)

	Gewoon reservefonds	Buitengewoon reservefonds	TOTAAL
Per einde vorig boekjaar	7.489,78	16.225,56	23.715,34
Geboekt	2.199,29	4.527,57	6.726,86
Afgeboekt	-447,05	-7.338,93	-7.785,98
Per einde van het boekjaar	9.242,02	13.414,20	22.656,22

Toelichting : Belangrijkste veranderingen voor het jaar :Gewone Reserves :

- G.R.F. Pensionen : + Geboekt : 1.125.320,73 EUR;
 - G.R.F. Bur. taxe : + Geboekt : 660.970,00 EUR;
 - Afgeboekt : 212.904,46 EUR.
 - G.R.F. Antenna : + Geboekt : 413.000,00 EUR;
 - G.R.F. Legs Cornut : - Afgeboekt : 210.198,05 EUR → B.R.F. Legs Cornut.

Buitengewone Reserves :

- B.R.F. Loc. Vte. : - Afgeboekt : 144.621,56 EUR;
 - B.R.F. 060 : + Geboekt : 1.919.115,92 EUR;
 - Afgeboekt : 4.113.919,28 EUR;
 - B.R.F. PVP : - Afgeboekt : 1.681.694,89 EUR;
 - B.R.F. Bouleaux : - Afgeboekt : 381.717,65 EUR;
 - B.R.F. OCMW : + Geboekt : 1.461.147,55 EUR;
 - B.R.F. Legs Cornut : + Geboekt : 210.198,05 EUR.
 - Afgeboekt : 152.673,20 EUR;
 - B.R.F. BGHGT : - Afgeboekt : 181.222,53 EUR;
 - B.R.F. Fr. Gay : + Geboekt : 323.300,00 EUR;
 - B.R.F. RA Emprunts : + Geboekt : 581.430,18 EUR;
 - Afgeboekt : 73.534,20 EUR.

Buitengewone toelagefondsen :

- Herinrichting van Dumonplein en omgeving : - Afgeboekt : 530.681,41 EUR.

ARTICLES ARTIKELS	MONTANTS BEDRAGEN	TOTALUX DES FONDS DE RESERVE TOTALEN VAN RESERVEFONDSEN	Fonds de Réserves ORDINAIRES GEWONE Reservefondsen					
			FRO. Pensions GRF pensionen	Taxe Bur. Bur. Taxe	Anten. Ext. Antenna	Legs Cornut	FRO.F060 GRF F060	FRO - PROM.DIV. BRF - DIV. PROM.
SOLDES	FIN - EIND 2017	7.489.778,40	0463/00000001	0463/00000002	0463/00000004	0463/00000005	0463/00000006	0463/00000008
0400 954 01	660.970,00		62.080,30	1.693.799,61	5.495.017,44	210.198,05	5.000,00	23.683,00
0600 954 01	1.538.320,73		1.125.320,73	660.970,00	413.000,00			
1310 954 01	0,00							
3300 954 01	0,00							
7610 954 01	0,00							
Total D.O. Prél.	2.199.290,73							
0000 994 01	0,00							
0600 994 01	0,00							
1310 994 01	0,00							
7610 994 01	5.000,00						5.000,00	18.946,40
8310 994 01	210.198,05					210.198,05		
9220 994 01	212.904,46			212.904,46				
Total R.O. Prél.	428.102,51							
Variation annuelle - Jaarelfijte variatie			1.125.320,73	448.065,54	413.000,00	-210.198,05	-5.000,00	-18.946,40
SOLDES - SALDO	FIN - EIND 2018	9.242.020,22	1.187.401,03	2.141.865,15	5.908.017,44	0,00	0,00	4.736,60

N.I.S. nummer 21019

Jaarrekening 2018

Verslag-15/2

ARTICLES ARTIKELS	MONTANTS BEDRAGEN	Fonds de Réserves EXTRAORDINAIRES BUTENGEWONE Reseriefondsen											RA Emprunts 0463 / 00000035		
		TOTAUX DES FONDOS DE RESERVE TOTALEN VAN RESERIEFONDSEN	Esqpte Remb. 0463 / 00000015	Eq Soc. - Won Soc 0463 / 00000016	Loc Vie 0463 / 00000017	FRE 060 0463 / 00000020	Ass.Ded. 0463 / 00000021	P.V.P. 0463 / 00000022	Boulevaux 0463 / 00000023	CPAS - OCNW 0463 / 00000024	Legs Comut 0463 / 00000028	Infomat. 0463 / 00000029		FRBTC - BGHGT 0463 / 00000030	FRE - Pl. Matieus 0463 / 00000033
SOLDES - SALDO	FIN - EIND 2017	14.405.986,48	30.988,13	137.276,36	144.621,56	7.673.207,37	427.797,57	3.343.292,41	1.249.713,97	543.777,80	657.973,73	181.225,95	10.928,00	0,00	0,00
0000 995 01	0,00					1.300.000,00				1.461.147,55					
0600 995 01	2.761.147,55														
3300 995 01	0,00														
7620 995 01	210.198,05									210.198,05					
8750 995 01	95.264,95					95.264,95									
9220 995 01	0,00														
Total D.O. Préf.	3.066.610,55														
0500 995 51	12.380,67					12.380,67									
0600 995 51	726.051,74					144.621,56									
1240 995 51	323.300,00														
1390 995 51	5.184,63					5.184,63									
4210 995 51	13.010,00					3.010,00									
4250 995 51	21.024,53					21.024,53									
7220 995 51	1.656,00					1.656,00									
7640 995 51	1.270,00					1.270,00									
7940 995 51	12.256,72					12.256,72									
8780 995 51	0,00					2.988,22									
8790 995 51	2.988,22					335.165,31									
9220 995 51	335.165,31														
Total D.E. Préf.	1.461.147,55														
0000 995 51	144.621,56														
0600 995 51	0,00														
1010 995 51	0,00														
1040 995 51	0,00														
1210 995 51	828.812,27					502.649,53				326.162,74					
1340 995 51	0,00														
1370 995 51	70.964,74					50.051,03									
1390 995 51	1.702,55					1.702,55									
1390 995 51	116.800,11					111.615,48				20.212,81					
3300 995 51	134.150,46					134.150,46									
4210 995 51	934.456,47					887.352,45									
4230 995 51	49.897,20					49.897,20									
4240 995 51	57.900,36					57.900,36									
4250 995 51	6.969,60					6.969,60									
5000 995 51	14.072,93					14.072,93									
7210 995 51	56.523,34					56.523,34									
7220 995 51	1.474.789,74					470.538,76				1.002.594,98					
7340 995 51	26.998,38					26.998,38									
7350 995 51	187.953,86					29.944,42				154.457,84					
7510 995 51	13.497,02					13.497,02									
7610 995 51	0,00														
7620 995 51	615.819,68					425.761,98				30.954,32					
7630 995 51	0,00														
7640 995 51	519.118,21					519.118,21									
7660 995 51	53.312,61					53.312,61									
7670 995 51	105.387,55					96.382,76				10.004,79					
7700 995 51	0,00														
7900 995 51	121.803,54					96.548,44				25.255,10					
8440 995 51	0,00														
8440 995 51	463.833,79					170.656,95									
8490 995 51	0,00														
8750 995 51	267.451,01					267.451,01									
8760 995 51	0,00														
8780 995 51	29.831,04					29.831,04									
8790 995 51	0,00														
9220 995 51	481.307,48					31.148,41									
9300 995 51	21.641,46					21.641,46									
Total R.E. Préf.	6.606.246,95														
Variation annuelle - Jaarlijkse variatie															
SOLDES - SALDO	FIN - EIND 2018	12.125.308,23	17.346,99	62.476,08	144.621,56	-2.194.803,36	27.139,41	1.661.597,98	867.966,32	2.004.925,35	715.496,58	-181.222,53	10.928,00	323.300,00	507.895,89
						54.800,28	-54.800,28	-1.681.694,89	-381.717,65	1.461.147,55	57.624,85	0,00	0,00	323.300,00	507.895,89
							62.476,08	1.661.597,98	867.966,32	2.004.925,35	715.496,58	3,42	10.928,00	323.300,00	507.895,89

Compte 2018
Rekening 2018
EVOLUTION DES FONDS DE SUBSIDES EXTRAORDINAIRES POUR
L'EXERCICE 2018
VERLOOP VAN DE BUITENGEWONE TOELAGEFONDSEN VOOR HET
DIENSTJAAR 2018

ARTICLES ARTIKELS	MONTANTS BEDRAGEN	TOTALS TOTALEN	FONDS DE SUBSIDES TOELAGEFONDSEN	
			FIN - EIND 2017	DUMON
SOLDES - SALDO		1.819.574,77	0463/000000031	1.819.574,77
4210 955 52	0,00			
7610 955 52	0,00			
Total D.E. Prél.	0,00			
4210 995 52	530.681,41			530.681,41
7610 995 52	0,00			
Total R.E. Prél.	530.681,41			
Variation annuelle - Jaarlijkse variatie				
SOLDES - SALDO	FIN - EIND 2018	1.288.893,36		-530.681,41
				1.288.893,36

V'. VERKREGEN INVESTERINGSSUBSIDIES, GIFTEN EN LEGATEN **9,15%** totaal van de passiva

Deze post omvat de subsidies voor investeringen in kapitaal, de subsidies met betrekking tot de terugvordering van de aflossingen van leningen evenals de giften en legaten van patrimoniale goederen. Deze verschillende subsidies moeten afgeschreven worden volgens het afschrijvingsritme van het goed waarop deze subsidie betrekking heeft. De subsidies kunnen verleend worden door ondernemingen, gezinnen, hogere overheden en overheidsinstellingen.

Mutaties (in duizend €)

	Van privé-ondernemingen gezinnen	Van hogere overheden	Van andere overheidsinstellingen
Per einde vorig boekjaar	917,78	16.066,35	660,47
Nieuwe subsidies	0,00	1.043,04	0,00
Verrekeningen	-22,01	-1.049,79	-12,17
Onwaarden	0,00	-52,03	0,00
Per einde van het boekjaar	895,76	16.007,57	648,30

Toelichting :

Aard van de belangrijkste subsidies :

in kapitaal van de ondernemingen : /

in kapitaal van de Hogere Overheid :

* RESIDENTIE HOME KONING BOUDEWIJN - INRICHTING VAN EEN INTERGENERATIE -SPEELPLEIN : 5.869,46 EUR ;

* VRIENDSCHAPSWIJK - VOLLEDIGE HERINRICHTING VAN HET MULTISPORTVELD EN GEZONDHEIDSPISTE DOOR STADSGYMTOESTELLEN : 18.218,24 EUR ;

* SPORTCENTRUM-WOLUWEPARK - BESPROEIING TENNISSTEELEN : 15.456,18 EUR ;

* SPORTCENTRUM-SPORTCITY - VENTILATIE VAN DE INDIVIDUELE SWEMBADKLEEDKAMERS : 128.487,41 EUR ;

* WEGUITRUSTINGEN - STADSMEUBILAIR : 21.024,53 EUR ;

* BELASTING VAN HET URBANISME VOOR FRANCOIS GAYSTRAAT : 323.300,00 EUR.

in kapitaal van andere : /

VI'. VOORZIENINGEN VOOR RISICO'S EN KOSTEN **0,00%** totaal van de passiva

VII'. SCHULDEN OP MEER DAN 1JAAR **10,13%** totaal van de passiva

Deze schuld kan onderverdeeld worden in vijf groepen:

- 1) Leningen ten vaste van de gemeente (hieronder begrepen de sanerings-, herfinancierings- en openbare leningen)
- 2) Leningen ten laste van de hogere overheden
- 3) Leningen ten laste van derden
- 4) Leasingschulden
- 5) Diverse schulden op meer dan één jaar

Mutaties (in duizend €)

	Leningen gemeente	Leningen hog. overheden	Leningen derden	Leasing- schulden	Andere schulden LT
Per einde vorig boekjaar	19.177,72	0,00	0,00	0,00	0,00
Nieuwe leningen/schulden	3.312,38	0,00	0,00	0,00	0,00
Onwaarden	-53,90	0,00	0,00	0,00	0,00
Vevroegde terugbetalingen	0,00	0,00	0,00	0,00	0,00
Herschikking van de schuld	-2.992,52	0,00	0,00	0,00	0,00
Netto boekwaarde per einde boekjaar	19.443,68	0,00	0,00	0,00	0,00

VIII'. SCHULDEN OP TEN HOOGSTE EEN JAAR**4,26%** totaal van de passiva

*- <i>financiële schulden</i>	2.992,58
*- <i>handelsschulden</i>	1.643,58
*- <i>schulden mbt belastingen, bezoldigingen, soc. lasten</i>	2.923,91
*- <i>overige schulden</i>	606,81
	<u>8.166,89</u>

IX. BEWERKINGEN VOOR REKENING VAN DERDEN**0,06%** totaal van de passivaX. OVERLOPENDE- EN WACHTREKENINGEN**0,21%** totaal van de passiva**Toelichting :**

409.393,64 EUR zijn onderverdeeld :
 - Te identificeren betalingen : 397.424,55 EUR ;
 - Onverschuldigde ontvangen bedraagen : 11.969,09 EUR.

H. VERKLARENDE WOORDENLIJST

I. ALGEMENE BOEKHOUDING

Balans

De balans is een momentopname en geeft de toestand weer van de gemeente op 31 december van elk boekjaar opgesteld volgens welopgestelde boekhoudkundige regels. De balans bestaat uit het actief en het passief.

Actief (activa)

De activa omvatten alle bezittingen en rechten van de gemeente. Zij zijn een weergave van het gebruik van de middelen waarover de gemeente beschikt.

Passief (Passiva)

Het passief van de balans omvat de middelen waarover de gemeente beschikt om haar doelstellingen te verwezenlijken. Deze middelen kunnen opgesplitst worden in twee delen, nl deze ter beschikking gesteld door derden (de schulden) en deze die tot de gemeente behoren (eigen vermogen).

Resultatenrekening

Zij geeft alle kosten "oorsprong van verarming" en opbrengsten "bronnen van verrijking" weer die werden geboekt gedurende het jaar. De resultatenrekening wordt opgedeeld in courant resultaat, exploitatie-resultaat en uitzonderlijk resultaat.

Opbrengsten

Zij betekenen een "bron van verrijking" voor de gemeente. Enerzijds vinden we hier de opbrengsten terug die een geldstroom met zich meebrengen (fiscale en financiële opbrengsten) en anderzijds zij die geen geldstroom met zich meebrengen zoals de herwaarderingen van terreinen en bouwwerken, de verrekening van ontvangen subsidies of de rechtzetting van de kapitaalaflossingen.

Herwaardering

De jaarlijkse herwaardering van de gebouwen en de terreinen gebeurt respectievelijk op basis van de ABEX-index en het wettelijk indexeringscoëfficiënt voor de kadastrale inkomens

Verrekening van ontvangen subsidies

De subsidie, waardoor het mogelijk werd de aankoop van een onroerend goed te financieren, wordt aan hetzelfde ritme afgeschreven als de levensduur van het goed waarop het betrekking heeft. Zodoende wordt de impact van de afschrijving van het goed gecompenseerd door deze van de subsidie.

Interne werken

Indien de gemeente onroerende werken met eigen middelen uitvoert, mag zij de uitgave op een aparte opbrengstenrekening "Interne werken" boeken om zodoende de impact van de lasten op het niveau van de resultatenrekening te compenseren.

Kosten

Kosten zijn de oorzaak van de verarming van de gemeente. Enerzijds kent men kosten die een geldstroom teweegbrengen zoals werkingsuitgaven of financiële lasten en anderzijds kennen we bepaalde kosten, waaronder de toevoeging aan afschrijvingen van onroerende goederen, die geen financiële weerslag hebben.

Afschrijvingen

De toevoeging aan afschrijvingen stemt overeen met de "theoretische slijt" van het onroerend patrimonium, waarvan de levensduurte beperkt is in de tijd (gebouwen, rubrieken van de wegen, meubilair, materieel, ...)

Batig/nadelig courant resultaat

Het courant resultaat is het verschil tussen de courante kosten en - opbrengsten. Deze kosten en opbrengsten zijn rechtstreeks verbonden met de verrichtingen van de gewone dienst (aanrekeningen, vastgestelde rechten).

Batig/nadelig exploitatieresultaat

Het exploitatieresultaat is het verschil tussen de courante kosten en - opbrengsten alsook de rechtzettingen, hetzij de afschrijvingen van de vaste activa, de verrekening van de subsidies, de herwaardering van de terreinen en gebouwen, de rechtzettingen inzake de terugvordering en de aflossing van leningen.

Batig/nadelig uitzonderlijk resultaat

Het uitzonderlijk resultaat is het verschil tussen enerzijds de uitzonderlijke opbrengsten (meerwaarden bij afboeking vaste activa, schadeloosstellingen inzake werkongevallen) en uitzonderlijke kosten (onwaarden,...) en anderzijds tussen de afnames uit reserves en dotaties aan reserves.

Batig/nadelig resultaat van het boekjaar

Het resultaat van het boekjaar komt overeen met het batig/nadelig exploitatieresultaat, verhoogd met het batig/nadelig uitzonderlijk resultaat of nog het verschil tussen het totaal van de opbrengsten en het totaal van de kosten.

II. BUDGETTAIRE BOEKHOUDING**Gewone dienst**

Deze omvat alle ontvangsten en uitgaven die tenminste één maal per financieel dienstjaar voorkomen en die de gemeente regelmatige inkomsten en een regelmatige werking waarborgen, met inbegrip van de periodieke terugbetaling van de schuld.

Buitengewone dienst

Omvat alle ontvangsten en uitgaven die rechtsteeks en op een duurzame wijze invloed hebben op de omvang, de waarde of de instandhouding van het patrimonium van de gemeente (met uitzondering van de normale onderhoudswerken) de hiervoor verkregen toelagen en leningen, de beleggingen op meer dan één jaar, de deelnemingen, alsook de vervroegde terugbetaling van de schuld.

Invorderingsrechten

Het invorderingsrecht is elk bedrag dat met zekerheid door een welbepaalde derde, tijdens een bepaald dienstjaar, aan de gemeente is verschuldigd.

Vastgestelde rechten

Het vastgesteld recht is het invorderingsrecht dat geboekt is.

Onwaarden

De ontvanger boekt als onwaarde de ontheffing of de vermindering van de rechten ingevolge beslissingen van het college van burgemeester en schepenen. Het college neemt het initiatief en geeft de uitdrukkelijke toestemming aan de ontvanger.

Oninvorderbare ontvangsten

De ontvanger boekt als oninvorderbare ontvangsten de niet-geïnde rechten als gevolg van insolventie van de belastingplichtigen of als gevolg van materiële vergissingen. De ontvanger neemt het initiatief en staft zijn boeking door bewijskrachtige stukken.

Vastgelegde uitgaven

De vastlegging is het gevolg van een verplichting voortvloeiend uit de wet, een overeenkomst of een eenzijdige beslissing van de gemeenteoverheid. Door de vastlegging wordt het volledige of gedeeltelijke begrotingskrediet uitsluitend voor een welbepaalde bestemming voorbehouden. De vastlegging stemt overeen met het vermoedelijke bedrag van de te realiseren uitgave. In de praktijk worden de uitgaven vastgelegd ingevolge beslissingen, zoals bijvoorbeeld het viseren van de bestelbons. Alleen het college van burgemeester en schepenen is bevoegd om tot vastleggingen over te gaan.

Aanrekeningen

De aanrekening van een uitgave in de budgettaire boekhouding betekent dat een eerder geboekte vastlegging geheel of gedeeltelijk werd gerealiseerd. Op het ogenblik van de aanrekening zal de vastlegging desgevallend worden aangepast in meer of in min. De aanrekening gebeurt bijvoorbeeld bij de boeking in de budgettaire boekhouding van de gecontroleerde en geïssueerde facturen. De aanrekening is de verbindingsschakel tussen de budgettaire - en de algemene boekhouding en behoort tot de bevoegdheid van de ontvanger.

Begrotingsresultaat

Het begrotingsresultaat is het verschil tussen enerzijds de vastgestelde rechten, verminderd met de onverhaalbare posten en de oninvorderbare ontvangsten, en anderzijds de vastleggingen.

Boekhoudkundig resultaat

Het boekhoudkundig resultaat is het verschil tussen enerzijds de vastgestelde rechten, verminderd met de onverhaalbare posten en de oninvorderbare ontvangsten, en anderzijds de aangerekende uitgaven.

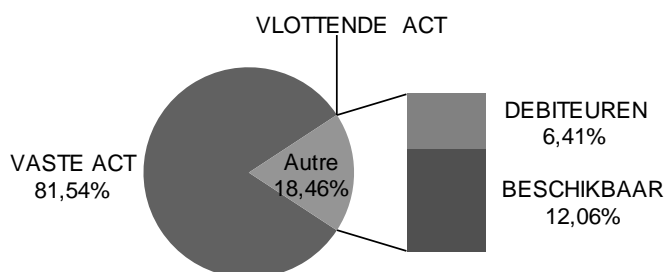
2.2. RATIO'S

1. BEGROTINGSRATIO'SVERWEZENLIJKINGSPERCENTAGE

Gewone uitgaven	Vastgelegde uitgaven	79.213.357	94,03%
	Totaal gewone begrotingskredieten uitgaven	84.246.809	
Buitengewone uitgaven	Vastgelegde uitgaven	26.211.713	94,03%
	Totaal buitengewone begrotingskredieten uitgaven	27.875.873	
Gewone ontvangsten	Netto-vastgestelde rechten	76.961.401	97,79%
	Totaal gewone begrotingskredieten ontvangsten	78.697.503	
Buitengewone ontvangsten	Netto-vastgestelde rechten	11.213.895	43,47%
	Totaal buitengewone begrotingskredieten ontvangsten	25.798.217	

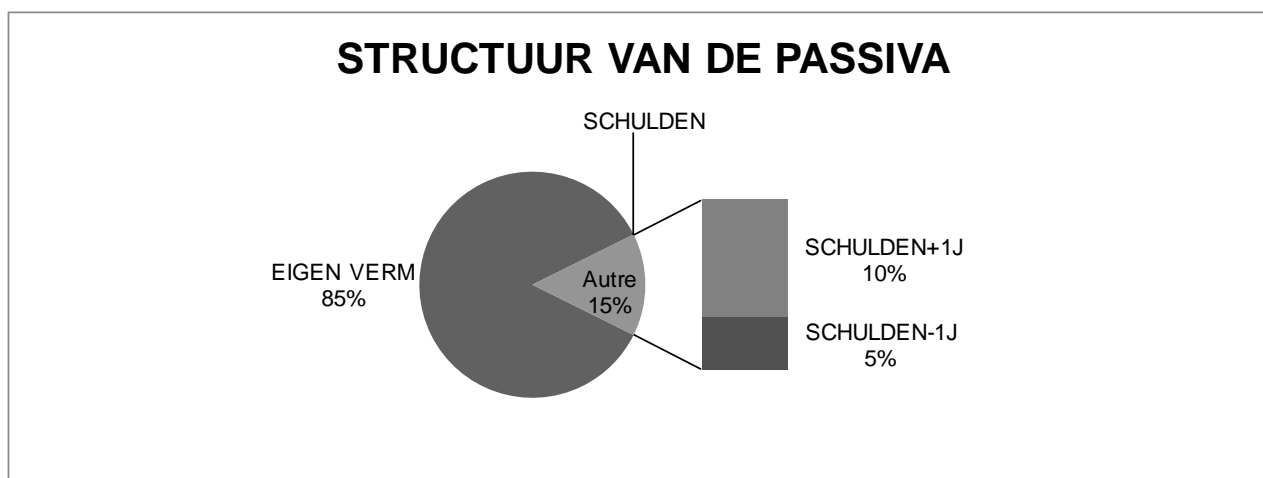
2. STRUCTUURRATIO'SSTRUCTUUR VAN DE ACTIVA

Vaste activa	Vaste activa	148.873.397	77,60%
	Totaal activa	191.853.525	
Vlottende activa	Vlottende activa	42.980.128	22,40%
	Totaal activa	191.853.525	
Debiteuren en andere derden	Debiteuren en regularisatierekeningen activa	11.696.717	6,10%
	Totaal activa	191.853.525	
Beschikbaar	Financiële rekeningen	22.015.477	11,48%
	Totaal activa	191.853.525	

STRUCTUUR VAN DE ACTIVA

N.I.S. nummer 21019**Jaarrekening 2018****Ratio's-2**STRUCTUUR VAN DE PASSIVA

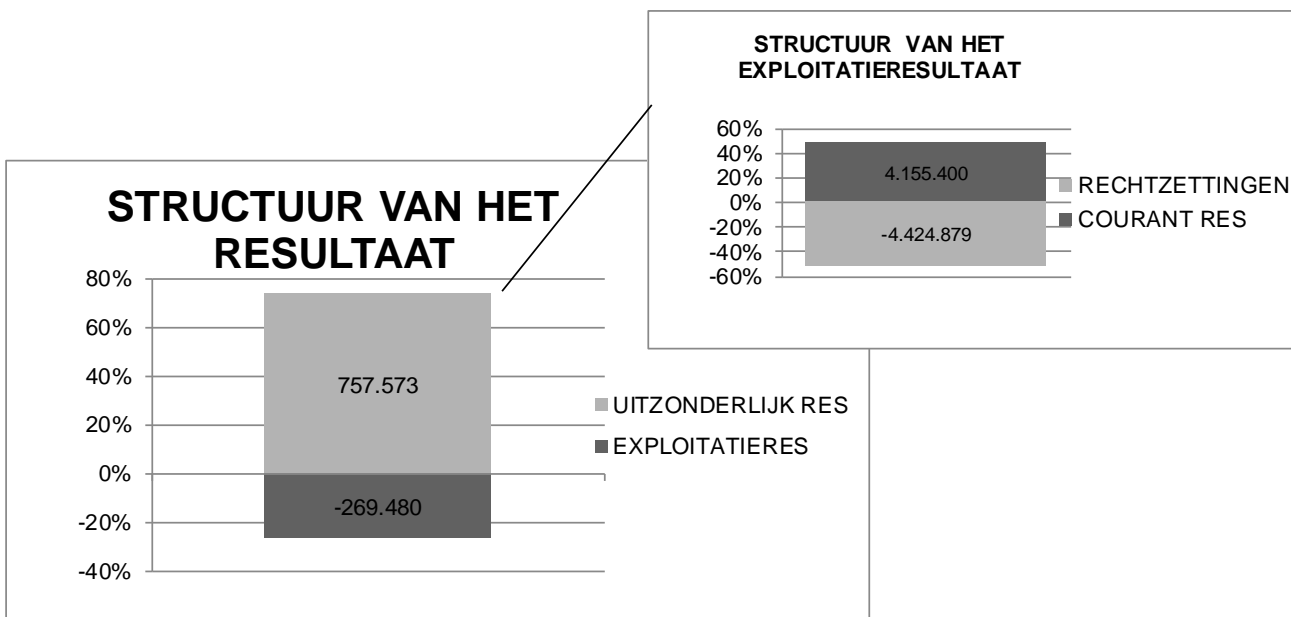
Eigen vermogen	<u>Eigen vermogen</u>	<u>163.716.315</u>	85,33%
	Totaal passiva	191.853.525	
Schulden op meer dan 1 jaar	<u>Schulden op meer dan 1 jaar</u>	<u>19.443.676</u>	10,13%
	Totaal passiva	191.853.525	
Schulden op ten hoogste 1 jaar	<u>Schulden op ten hoogste 1 jaar</u>	<u>8.693.534</u>	4,53%
	Totaal passiva	191.853.525	

STRUCTUUR VAN DE SCHULDEN OP MEER DAN EEN JAAR

Leningen van de gemeente	<u>Leningen van de gemeente</u>	<u>19.443.676</u>	100,00%
	Totaal schulden op meer dan 1 jaar	19.443.676	
Leningen van de hogere overheden	<u>Leningen van de hogere overheden</u>	<u>0</u>	0,00%
	Totaal schulden op meer dan 1 jaar	19.443.676	
Leningen van derden	<u>Leningen van derden</u>	<u>0</u>	0,00%
	Totaal schulden op meer dan 1 jaar	19.443.676	
Leasingschulden	<u>Leasingschulden</u>	<u>0</u>	0,00%
	Totaal schulden op meer dan 1 jaar	19.443.676	
Openbare leningen	<u>Openbare leningen</u>	<u>0</u>	0,00%
	Totaal schulden op meer dan 1 jaar	19.443.676	
Diverse schulden op meer dan 1 jaar	<u>Diverse schulden op meer dan 1 jaar en ontvangen borgtochten</u>	<u>0</u>	0,00%
	Totaal schulden op meer dan 1 jaar	19.443.676	

STRUCTUUR VAN HET RESULTAAT VAN BOEKJAAR

Courant resultaat	4.155.400
Rechtzettingen (niet-kas opbrengsten en -kosten)	-4.424.879
Exploitatieresultaat	-269.480
Uitzonderlijk resultaat	757.573
Resultaat van het boekjaar	488.093



3. RATIO'S (FISCALITEIT EN SPAREN)

Courante opbrengsten per inwoner			
	Courant opbrengsten	76.248.705	1.825
	Aantal inwoners	41.788	
Opbrengst van de fiscaliteit t.o.v. de courant opbrengsten			
	Opbrengsten van de fiscaliteit	40.557.630	53,19%
	Courant opbrengsten	76.248.705	
Opbrengst van de fiscaliteit per inwoner			
	Opbrengsten van de fiscaliteit	40.557.630	971
	Aantal inwoners	41.788	
Spaarcapaciteit			
	Courant resultaat	4.155.400	5,45%
	Courant opbrengsten	76.248.705	
Rentabiliteit van het eigen vermogen rekening houdend met de rechtzettingen			
	Exploitatie resultaat	-269.480	-0,16%
	Totaal eigen vermogen	163.716.315	
Rentabiliteit van het eigen vermogen zonder de rechtzettingen			
	Courant resultaat	4.155.400	2,54%
	Totaal eigen vermogen	163.716.315	
Verhouding aanvullende personenbelasting/totaal aanvullende belastingen (meting economische activiteit)			
	Opbrengsten aanvullende personenbelasting	13.574.122	37,10%
	Opbrengsten aanvullende gemeentebelastingen	36.588.702	
Waarde van de opcentiem op de onroerende voorheffing (aan wijziging van de ouderdom van de gebouwen)			
	Opbrengsten van aanvullende belast. op de onroer. voorheffing	22.632.847	542
	Aantal inwoners	41.788	
Aandeel van de beschikbare ontvangsten			
Deze ratio meet de capaciteit van het beschikbare gedeelte van de bronnen van inkomsten van de gemeente na voldoening van de haar opgelegde en onsamendrukbare uitgaven (personeelskosten, wettelijk opgelegde overdrachten OCMW, kerkfabrieken, dekking van het tekort in de ziekenhuizen, politiezone, de schuldenlast)			
Netto-vestigde rechten	76.961.401		
- Personeelskosten	44.214.877		
Subsidie OCMW	5.426.912		
Subsidie kerkfabrieken	3.403		
Tekort ziekenhuizen	0		
De schuldenlast	3.364.180		
Tekort politiezone	8.328.046		
	15.623.983		20,30%

4. RATIO'S BETREFFENDE DE EVALUATIE VAN GELEVERDE DIENSTEN

Courante kosten per inwoner			
	Totaal courante kosten	72.093.306	1.725
	Aantal inwoners	41.788	
Werkingskosten per inwoner (drukt het activiteitsniveau van de gemeente als dienstverlener uit)			
	Werkingskosten	68.727.747	1.645
	Aantal inwoners	41.788	
Exploitatiekosten per inwoner rekening houdend met de terugbetaling van leningen (Totale kosten min de uitzonderlijke kosten, de toevoegingen aan reserves en de financiële kosten)			
	Totaal van de exploitatiekosten	81.700.969	1.955
	Aantal inwoners	41.788	
Exploitatie kosten per inwoner zonder rekening te houden met de terugbetaling van leningen			
	Totaal van de exploitatiekosten	78.830.113	1.886
	Aantal inwoners	41.788	

5. CASH-FLOWInkomende geldstroom

Exploitatieopbrengsten - C71	5.378.988
Opbrengsten van de fiscaliteit - C70	40.557.630
Verkregen werkingssubsidies - C72/C73	28.108.968
Financiële opbrengsten - C75	2.203.120
Uitzonderlijke opbrengsten van de gewone dienst - C771	219.799
	76.468.504

Uitgaande geldstroom

Aankopen van goederen - C66	1.832.558
Exploitatiediensten en -goederen - C61	4.714.807
Personeelskosten - C62	44.242.341
Toegestane werkingssubsidies - C63	17.938.041
Financiële kosten - C65	494.702
Uitzonderlijk kosten van de gewone dienst - C671	34.651
	69.257.101

CASH-FLOW	7.211.403
-----------	-----------

6. RATIO'S VAN DE BESCHIKBARE ONTVANGSTEN

Financiële capaciteit en globale schuld (verhouding eigen middelen tot globale herkomst)

Financiële capaciteit

Eigen middelen	163.716.315	85,33%
Totaal passiva	191.853.525	

Globale schuld

Globale schuld	28.137.210	14,67%
Totaal passiva	191.853.525	

Belang van de schuld op lange termijn

Verhouding van de schuld op lange termijn tot het geheel aan duurzame middelen

Schuld LT - leningen hogere overheden en derden	19.443.676	10,62%
Permanent vermogen	183.159.991	

Verhouding van de jaarlijkse middelen aangewend voor de dekking van de financiële lasten

Annuïteit van de schulden	3.316.623	4,35%
Courant opbrengsten - terugvordering terugbetaling van leningen	76.248.705	

2.3. OVEREENSTEMMINGSTABEL

C. VAN DE BUDGETTAIRE-NAAR DE ALGEMENE BOEKHOUDING**1. GEWONE DIENST**

Het boekhoudkundig resultaat ⁽¹⁾ van de gewone dienst aangepast, enerzijds met boekingen uit de budgettaire boekhouding alleen en anderzijds, met boekingen uit de algemene boekhouding en de buitengewone dienst, stemt overeen met het resultaat van het boekjaar in de algemene boekhouding.

¹ Boekhoudkundig resultaat = Netto vastgestelde rechten van de gewone dienst MIN de aanrekeningen van de gewone dienst

OF Budgettaire resultaat PLUS de vastleggingen van de gewone dienst overgedragen naar het volg. dienstjaar

I. Vastgestelde rechten gewone dienst		90.701.236,88
Onverhaalbare en oninvorderbare		45.848,27
		90.655.388,61
Aanrekeningen		
vorige dienstjaren	758.122,38	
eigen dienstjaar	76.635.735,90	
		77.393.858,28
Boekhoudkundig resultaat van het dienstjaar		13.261.530,33

Begrotingsresultaat van het dienstjaar		11.442.031,38
Naar het volgend dienstjaar over te dragen vastleggingen		1.819.498,95
Boekhoudkundig resultaat van het dienstjaar		13.261.530,33

Controle : **0,00**

II. Resultaat per 1/1 van het dienstjaar			
- Batig resultaat: Art. 060/951-01	(-) vastgestelde rechten		-13.739.836,00
- Nadelig resultaat : Art. 060/991-01	(+) aanrekeningen		0,00
Overboekingen tussen diensten:			
- gewone → buitengewone 060/957-01	(+) aanrekeningen		0,00
- buitengewone → gewone 060/996-01	(-) vastgestelde rechten		0,00
Elementen uit de budgettaire boekhouding			-13.739.836,00

III. KOSTEN		
- Toevoegingen aan afschrijvingen		9.297.189,45
- Waardeverminderingen ingevolge jaarlijkse herwaardering		0,00
- Geboekte waardevermindering op voorraden		0,00
- Rechtzetting van de terugvordering van afflossingen van leningen		0,00
- Toevoegingen aan afschrijving op toegestane investeringssubsidies		805.176,42
- Uitzonderlijke kosten van de buitengewone dienst		3.232,93
- Niet-begrote uitzonderlijke kosten		0,00
- Toevoegingen van buitengewone dienst aan buitengewoon reservefonds (AR 68605)		1.460.958,16
Totaal kosten (+)		11.566.556,96
OPBRENGSTEN		
- Jaarlijkse meerwaarden		1.722.653,43
- Voorraadwijzigingen		0,00
- Rechtzettingen van de afflossing van leningen		2.870.856,26
- Verrekening van ontvangen investeringssubsidies, giften en legaten		1.083.976,72
- Interne werken aan vaste activa		0,00
- Uitzonderlijke opbrengsten van de buitengewone dienst		47.221,95
- Niet-begrote uitzonderlijke opbrengsten		0,00
- Afname van buitengewoon reservefonds ten voordele van buitengewone dienst (AR 78605)		6.808.246,96
Totaal opbrengsten (-)		12.532.955,32
Elementen van de algemene boekhouding en van de buitengewone dienst		-966.398,36

IV. Batig/nadelig	BATIG	0,00
	NADELIG	488.092,69

CONTOLE		
BOEKJAAR : resultatenrekening	XIII. Batig	488.092,69
	XIII' Nadelig	

Contrôle **0,00**

N.I.S. nummer 21019

Jaarrekening 2018

Overeenstemmingstabel-2

2. SERVICE EXTRAORDINAIRE

I. Droits constatés du service extraordinaire		15.886.377,68
- Non-valeurs du service ordinaire		0,00
		15.886.377,68
Imputations du service extraordinaire		
Exercices antérieurs	8.414.110,82	
Exercice en cours	4.041.813,64	12.455.924,46
Résultat comptable de l'exercice		3.430.453,22

Résultat budgétaire de l'exercice		-10.325.334,92
PLUS les engagements reportés à l'exercice suivant		13.755.788,14
Résultat comptable de l'exercice		3.430.453,22

Contrôle :	0,00
-------------------	-------------

II. Résultat au 1 ^{er} janvier de l'exercice:		
- Excédent budgétaire : Art. 000/952-51 (-) droit constaté		-4.672.482,35
- Déficit budgétaire : Art. 000/992-51 (+) imputation		0,00
Transferts de service:		
- extraordinaire → ordinaire Art. 060/956-51 (+) imputation		0,00
- ordinaire → extraordinaire Art. 060/997-51 (-) droit constaté		0,00
Éléments de comptabilité budgétaire seule		-4.672.482,35

III. Variations des subsides Comptes 15..1		359.869,71
Montant des subsides clôturés		631.138,65
Variations des emprunts Comptes 17..1		-856.281,43
Montant des emprunts clôturés		4.114.757,44
Variations compte 28211 Cessions		0,00
Variations compte 28221 Cessions		0,00
Variations compte 28510 Cessions		0,00
Variations compte 28800		0,00
Compte 74545		0,00
Compte 77200		0,00
Compte 77241		0,00
Compte 77251		47.221,95
Compte 77261		0,00
Compte 78605		6.808.246,96
		11.104.953,28
Variations comptes 15131/15231/15431/15631		0,00
Variations des remboursements anticipés d'emprunts		0,00
Variations des remboursements anticipés de prêts		0,00
Variations du patrimoine Compte 21/24..1		10.492.467,16
Immobilisés clôturés		9.364,41
Compte 67212		0,00
Compte 67241		3.232,93
Compte 67251		0,00
Compte 67261		0,00
Compte 68605		1.460.958,16
Variations C 275.1		0,00
Prêts clôturés		0,00
Variations compte 28212 Libération		0,00
Variations compte 28222 Libération		1.611,30
Variations compte 28510 Achats		0,00
Variations compte 28800		0,00
Variations des subsides accordés Comptes 25..1		379.348,45
Variations compte 27400		0,00
Variations des emphytéoses et location financement Comptes 26..1		0,00
		12.346.982,41
Total III		-1.242.029,13

CONTRÔLE I + II - III	I	3.430.453,22
	II	-4.672.482,35
	III	1.242.029,13

Contrôle	0,00
-----------------	-------------

RECETTES ORDINAIRES ET PRODUITS DU COMPTE DE RESULTATS

Contrôle des prestations - code totalisateur 60
--

Produits d'exploitation - CR. 71	5.378.987,59	
Moins CE 380-48	-1.753,39	
Plus CE 106	66.163,58	
	5.443.397,78	
Code totalisateur 60 Prestations	5.443.397,78	
Contrôle		0,00

Contrôle des transferts - code totalisateur 61

Produits de la fiscalité - CR. 70	40.557.629,55	
CE 380-48	1.753,39	
Charges traitements - CR. 72	77.484,95	
Subsides d'exploitation - CR. 73	28.031.482,59	
Récupération remb. Emprunts Etat - C.74143	0,00	
Récupération remb. Emprunts Tiers - C.74213 CE667-01	0,00	
Récupération Ch.fin. Emprunts - C.75144	0,00	
Annuités guerre 1914-1918 - C.75783	0,00	
Produits exceptionnels - CR. 771	219.798,56	
Moins CE 106	66.163,58	
Moins CE 206	0,00	153.634,98
Moins reprise provisions pour risques et charges C77111		0,00
		68.821.985,46
Code totalisateur 61 Transferts		68.821.985,46
Contrôle		0,00

Contrôle des recettes dette - code totalisateur 62

Récupération remboursements emprunts CR. 74	0,00	
A déduire :		
Récupération Emprunts consol. - C.74143	0,00	
Récupération remb. Emprunts Tiers - C.74213 CE 667-01	0,00	0,00
Produits financiers CR. 75	2.203.120,46	
A déduire :		
Récupération Ch.fin. Emprunts - C.75144	0,00	
Annuités guerre 1914-1918 - C.75783	0,00	2.203.120,46
Récupération ch.financières et pertes entreprises CE 206		0,00
		2.203.120,46
Code totalisateur 62 Dette		2.203.120,46
Contrôle		0,00

Contrôle recettes prélèvements - code totalisateur 68
--

Prélèvements fonds de réserve ordinaire CR. 785	447.048,91	
CG 66622 Utilisation provisions risques et charges	0,00	
CG 77111 Reprise provisions pour risques et charges	0,00	
	447.048,91	
Code totalisateur 68 Prélèvements		447.048,91
A déduire		
Prélèvement du service extraordinaire pour l'ordinaire		0,00
		447.048,91
Contrôle		0,00

N.I.S. nummer 21019

Jaarrekening 2018

Overeenstemmingstabel-4

RECETTES EXTRAORDINAIRES ET COMPTES DE BILAN ET DE RESULTATS

Contrôle des transferts - code totalisateur 80

Opérations de l'exercice

CG. 15111	Subsides en capital Ent. Privées	0,00
CG. 15211	Subsides en capital Ménages	0,00
CG. 15411	Subsides en capital Aut. Supérieure	512.355,82
CG. 15611	Subsides en capital autres P.P.	0,00
CG. 28800	Récupération Cautionnements à plus d'un an	0,00
CG. 77200	Produits exceptionnels service extraordinaire	0,00
CG. 77251	Dédommagements extraordinaires	47.221,95
CG. 77261	Indemnité unique emphytéose et superficie	0,00

559.577,77

Code totalisateur 80 Transferts

559.577,77

Contrôle**0,00**

Contrôle des investissements - code totalisateur 81
--

Opérations de l'exercice

		Cessions	Réajust.annulés	Amort.annulés	TOTAL
CG. 22011	Terres agricoles	0,00	0,00	0,00	0,00
CG. 22021	Terrains à bâtir	0,00	0,00	0,00	0,00
CG. 22031	Terrains industriels	0,00	0,00	0,00	0,00
CG. 22051	Parcs, jardins, plaines de jeux, cimetières	0,00	0,00	0,00	0,00
CG. 22061	Terrains forestiers, réserves naturelles	0,00	0,00	0,00	0,00
CG. 22071	Bois sur pied	0,00	0,00	0,00	0,00
CG. 22091	Autres terrains	0,00	0,00	0,00	0,00
CG. 22111	Terrains des constructions	0,00	0,00	0,00	0,00
CG. 22121	Bâtiments administratifs	0,00	0,00	0,00	0,00
CG. 22131	Bâtiments scolaires	0,00	0,00	0,00	0,00
CG. 22141	Bâtiments industriels	0,00	0,00	0,00	0,00
CG. 22151	Bâtiments cultuels, culturels et sportifs	0,00	0,00	0,00	0,00
CG. 22181	Bâtiments non valorisés et monuments	0,00	0,00	0,00	0,00
CG. 22191	Autres bâtiments	0,00	0,00	0,00	0,00
CG. 22311	Terrains de la voirie	0,00	0,00		0,00
CG. 22411	Terrains des ouvrages d'art	0,00	0,00		0,00
CG. 22611	Terrains des cours et plans d'eau	0,00	0,00		0,00
CG. 23211	Motos, vélos	0,00		0,00	0,00
CG. 23221	Autos et camionnettes	3.010,00		3.232,93	6.242,93
CG. 23231	Camions	0,00		0,00	0,00
CG. 23291	Véhicules spéciaux	0,00		0,00	0,00
CG. 23301	Matériel d'équipement et d'exploitation	0,00		0,00	0,00
CG. 23401	Patrimoine artistique	0,00	0,00		0,00
CG. 77200	Produits exceptionnels du service extraordinaire	0,00			0,00
CG. 77241	Plus values sur réalisations d'actifs	0,00			0,00
CG. 67241	Moins-values sur réalisations d'actifs	-3.232,93			-3.232,93
		-222,93	0,00	3.232,93	3.010,00

Code totalisateur 81 Investissements

3.010,00

Contrôle**0,00**

Contrôle des opérations dette - code totalisateur 82*Opérations de l'exercice*

CG. 17101	Emprunts commune	3.312.379,19
CG. 17141	Emprunts Autorité supérieure	0,00
CG. 17151	Emprunts d'assainissement et consolidation	0,00
CG. 17211	Emprunts tiers	0,00
CG. 17421	Dettes de location financement	0,00
CG. 17501	Emprunts de préfinancement	0,00
CG. 27515	Remboursement prêts accordés aux entreprises	0,00
CG. 27525	Remboursement prêts accordés aux ménages et ASBL	0,00
CG. 27545	Remboursement prêts accordés à l'Autorité supérieure	0,00
CG. 27565	Remboursement prêts accordés aux autres pouv. Publics	0,00
CG. 28211	Participations dans les entreprises publiques	0,00
CG. 28221	Participations dans les entreprises privées	0,00
CG. 28510	Titres à revenus fixes	0,00
		3.312.379,19
Code totalisateur 82 Dette		3.312.379,19
	Contrôle	0,00

Contrôle des prélèvements - code totalisateur 88

CG. 78605	Prélèvement s/fonds de réserve extraordinaire en faveur du service extraordinaire	6.808.246,96
CE 995-52	Prélèvement sur le fonds de subsides extraordinaires	530.681,41
		7.338.928,37
Code totalisateur 88 Prélèvements		7.338.928,37
	Contrôle	0,00

N.I.S. nummer 21019

Jaarrekening 2018

Overeenstemmingstabel-6

DEPENSES ORDINAIRES ET CHARGES DU COMPTE DE RESULTATS
--

Contrôle dépenses de personnel - code totalisateur 70
--

CR. 62	Frais de personnel	44.242.341,34
A déduire		
CG. 62802		-27.464,50
		44.214.876,84
Code totalisateur 70 Personnel		44.214.876,84
Contrôle		0,00

Contrôle dépenses de fonctionnement - code totalisateur 71

CR. 60	Achats de matières	1.832.558,29
CR. 61	Services et biens	4.714.806,60
CR. 658	Frais de la gestion financière	1.379,02
CR. 65727	Primes d'émission	0,00
		6.548.743,91
Code totalisateur 71 Fonctionnement		6.548.743,91
Contrôle		0,00

Contrôle dépenses de transfert - code totalisateur 72
--

CR. 63	Subsides d'exploitation accordés	17.938.040,59
CR. 62802	Primes syndicales	27.464,50
CR. 671	Charges exceptionnelles service ordinaire	34.651,49
		18.000.156,58
Code totalisateur 72 Transferts		18.000.156,58
Contrôle		0,00

Contrôle dépenses de la dette - code totalisateur 7X

CR. 64	Remboursement des emprunts	2.870.856,26
CR. 65	Charges financières	494.702,43
		3.365.558,69
A déduire	CG 65801/2 Frais gestion financière	-1.379,02
	CE 129 Commissions des emprunts publics	0,00
		3.364.179,67
Code totalisateur 7X Dette		3.364.179,67
Contrôle		0,00

Contrôle des dotations - code totalisateur 78
--

CG. 66621	Dotations aux provisions pour risques et charges	0,00
CG. 68504	Dotations serv. Ordinaire au Fonds réserve ordin.	2.199.290,73
CG. 68505	Dotations serv. Ordinaire au Fonds réserve Extr.	3.066.610,55
CE 957-01	Prélèv. Du service ordinaire pour l'extraordinaire	0,00
		5.265.901,28
Code totalisateur 78 Prélèvements		5.265.901,28
Contrôle		0,00

DEPENSES EXTRAORDINAIRES ET COMPTES DE BILAN ET DE RESULTATS

Contrôle dépenses de transferts - code totalisateur 90

<i>Opérations de l'exercice</i>		
CG. 15411	Non-valeurs subsides capital Autorité supérieure	52.028,87
CG. 15611	Non-valeurs subsides capital autres pouvoirs publics	0,00
CG. 25111	Subsides en capital aux entreprises privées	0,00
CG. 25211	Subsides en capital aux ménages	0,00
CG. 25221	Subsides en capital aux ASBL	0,00
CG. 25231	Subsides en capital aux autres organismes	0,00
CG. 25411	Subsides en capital à l'Autorité supérieure	0,00
CG. 25611	Subsides en capital aux autres pouvoirs publics	379.348,45
CG. 26121	Droits réels sur biens en emphytéoses, superficie	0,00
CG. 28800	Cautionnements à plus d'un an	0,00
CG. 67251	Dédommagement exceptionnel	0,00
CG. 67261	Cotisations uniques aux entreprises et assurances	0,00
		431.377,32
Code totalisateur 90 Transferts		431.377,32
Contrôle		0,00

Contrôle dépenses d'investissements - code totalisateur 91

<i>Opérations de l'exercice</i>			Investissements	Transferts	Total
CG. 21411	Plans et études		0,00	124.509,00	124.509,00
CG. 22011	Terres agricoles		0,00	0,00	0,00
CG. 22012	Terres agricoles Maintenance		0,00	0,00	0,00
CG. 22021	Terrains à bâtir		0,00	0,00	0,00
CG. 22022	Terrains à bâtir Maintenance		0,00	0,00	0,00
CG. 22031	Terrains industriels		0,00	0,00	0,00
CG. 22032	Terrains industriels Maintenance		0,00	0,00	0,00
CG. 22051	Parcs, jardins, plaines de jeux, cimetières		0,00	14.374,51	14.374,51
CG. 22052	Parcs, jardins, plaines de jeux, cimetières Mainten.		0,00	84.039,95	84.039,95
CG. 22061	Terrains forestiers, réserves naturelles		0,00	0,00	0,00
CG. 22062	Terrains forestiers, réserves naturelles Maintenance		0,00	0,00	0,00
CG. 22071	Bois sur pied		0,00	0,00	0,00
CG. 22072	Bois sur pied Maintenance		0,00	0,00	0,00
CG. 22081	Plantations non amortissables sur terrains		0,00	0,00	0,00
CG. 22082	Plantations sur terrains à amortir		0,00	0,00	0,00
CG. 22091	Autres terrains		0,00	0,00	0,00
CG. 22092	Autres terrains Maintenance		0,00	0,00	0,00
CG. 22111	Terrains des constructions		0,00	0,00	0,00
CG. 22112	Terrains des constructions Maintenance		0,00	6.994,71	6.994,71
CG. 22121	Bâtiments administratifs		0,00	0,00	0,00
CG. 22122	Bâtiments administratifs Maintenance		0,00	56.396,03	56.396,03
CG. 22131	Bâtiments scolaires		0,00	0,00	0,00
CG. 22132	Bâtiments scolaires Maintenance		0,00	1.574.967,77	1.574.967,77
CG. 22141	Bâtiments industriels		0,00	0,00	0,00
CG. 22142	Bâtiments industriels Maintenance		0,00	118.489,08	118.489,08
CG. 22151	Bâtiments culturels, culturels et sportifs		0,00	0,00	0,00
CG. 22152	Bâtiments culturels, culturels et sportifs Maintenance		0,00	600.352,25	600.352,25
CG. 22181	Bâtiments non valorisés et monuments		0,00	0,00	0,00
CG. 22182	Bâtiments non valorisés et monuments Maintenance		0,00	0,00	0,00
CG. 22191	Autres bâtiments		0,00	2.755.775,34	2.755.775,34
CG. 22192	Autres bâtiments Maintenance		0,00	337.438,87	337.438,87
CG. 22311	Terrains de la voirie		0,00	0,00	0,00
CG. 22321	Terrassements		0,00	0,00	0,00

N.I.S. nummer 21019		Jaarrekening 2018		Overeenstemmingstabel-8	
CG. 22322	Maintenance des terrassements	0,00	0,00	0,00	
CG. 22331	Revêtements	0,00	245.703,29	245.703,29	
CG. 22341	Accessoires de voirie	0,00	2.175,58	2.175,58	
CG. 22342	Maintenance des accessoires de voirie	0,00	0,00	0,00	
CG. 22351	Egouts	0,00	0,00	0,00	
CG. 22352	Maintenance des égouts	0,00	0,00	0,00	
CG. 22361	Canalisations d'eau	0,00	0,00	0,00	
CG. 22362	Maintenance Canalisations d'eau	0,00	0,00	0,00	
CG. 22371	Autres canalisations	0,00	0,00	0,00	
CG. 22372	Maintenance Autres canalisations	0,00	0,00	0,00	
CG. 22381	Eclairage public	0,00	0,00	0,00	
CG. 22382	Maintenance Eclairage public	0,00	0,00	0,00	
CG. 22391	Plantations de voirie non amortissables	0,00	0,00	0,00	
CG. 22392	Plantations de voirie à amortir	0,00	554.962,72	554.962,72	
CG. 22411	Terrains des ouvrages d'art	0,00	0,00	0,00	
CG. 22421	Ouvrages d'art	0,00	0,00	0,00	
CG. 22422	Maintenance des ouvrages d'art	0,00	0,00	0,00	
CG. 22611	Terrains des cours et plans d'eau	0,00	0,00	0,00	
CG. 22621	Cours et plans d'eau	0,00	0,00	0,00	
CG. 22622	Maintenance Cours et plans d'eau	0,00	0,00	0,00	
CG. 23011	Mobilier de bureau	143.119,00	0,00	143.119,00	
CG. 23021	signalisation routière, petit équipement voirie	146.591,06	0,00	146.591,06	
CG. 23091	Autre mobilier	0,00	0,00	0,00	
CG. 23111	Machines à écrire	28.245,59	0,00	28.245,59	
CG. 23121	Matériel de reprographie	0,00	0,00	0,00	
CG. 23131	Matériel informatique	439.049,85	0,00	439.049,85	
CG. 23141	Plans d'aménagement, d'urbanisme et autres études	96.880,33	0,00	96.880,33	
CG. 23191	Autre matériel	0,00	0,00	0,00	
CG. 23211	Motos, vélos	3.998,94	0,00	3.998,94	
CG. 23221	Autos et camionnettes	47.500,00	0,00	47.500,00	
CG. 23222	Maintenance Autos et camionnettes	0,00	0,00	0,00	
CG. 23231	Camions	313.918,77	0,00	313.918,77	
CG. 23232	Maintenance Camions	24.187,90	0,00	24.187,90	
CG. 23291	Véhicules spéciaux	0,00	0,00	0,00	
CG. 23292	Maintenance Véhicules spéciaux	0,00	0,00	0,00	
CG. 23301	Matériel d'exploitation	356.011,32	0,00	356.011,32	
CG. 23302	Maintenance Matériel d'exploitation	0,00	0,00	0,00	
CG. 23391	Equipements divers	34.126,95	0,00	34.126,95	
CG. 23401	Patrimoine artistique	0,00	0,00	0,00	
CG. 23411	Cheptel	0,00	0,00	0,00	
CG. 23491	Autres investissements mobiliers	15.772,82	0,00	15.772,82	
CG. 24011	Achats, équipement de terrains en cours	666.454,38	-660.371,89	6.082,49	
CG. 24021	Bâtiments en cours	5.924.564,85	-5.443.419,34	481.145,51	
CG. 24031	Travaux de voirie en cours	2.231.055,68	-247.878,87	1.983.176,81	
CG. 24041	Etudes en cours	36.597,06	-124.509,00	-87.911,94	
CG. 26211	Immeubles en location financement	0,00	0,00	0,00	
CG. 26301	Mobilier en location financement	0,00	0,00	0,00	
CG. 26311	Matériel de bureau en location financement	0,00	0,00	0,00	
CG. 26321	Matériel de transport en location financement	0,00	0,00	0,00	
CG. 26331	Matériel d'exploitation en location financement	0,00	0,00	0,00	
CG. 26341	Œuvres d'art en location financement	0,00	0,00	0,00	
CG. 67212	Non-valeurs du service extraordinaire	0,00		0,00	
		10.508.074,50	0,00	10.508.074,50	
Code totalisateur 91 Investissements		10.508.074,50		10.508.074,50	
Contrôle		0,00		0,00	

Contrôle dépenses de la dette - code totalisateur 92

<i>Opérations de l'exercice</i>		
CG. 17101	Emprunts commune	53.903,18
CG. 17103	Emprunts commune remboursements	0,00
CG. 17141	Emprunts autorité supérieure	0,00
CG. 17143	Emprunts autorité supérieure remboursements	0,00
CG. 17153	Emprunts d'assainis.et consolidation remboursements	0,00
CG. 17211	Emprunts tiers	0,00
CG. 17213	Emprunts tiers remboursements	0,00
CG. 17421	Dettes de location financement	0,00
CG. 17423	Dettes de location financement remboursements	0,00
CG. 17501	Emprunts de préfinancement	0,00
CG. 17503	Emprunts de préfinancement remboursements	0,00
CG. 27511	Prêts accordés aux entreprises	0,00
CG. 27521	Prêts accordés aux ménages et ASBL	0,00
CG. 27541	Prêts accordés à l'Autorité supérieure	0,00
CG. 27561	Prêts accordés aux autres services publics	0,00
CG. 28212	Participations à libérer dans entreprises publiques	0,00
CG. 28222	Participations à libérer dans entreprises privées	1.611,30
CG. 28510	Titres à revenus fixes	0,00
		55.514,48
Code totalisateur 92 Opérations de la dette		55.514,48
Contrôle		0,00

Contrôle dépenses dotations - code totalisateur 98

<i>Opérations de l'exercice</i>		
CR. 68605	Dotations du serv. Extraordinaire au F.réserve extraord.	1.460.958,16
CE. 956-51	Prélèvement du service extraordinaire pour l'ordinaire	0,00
		1.460.958,16
Code totalisateur 98 Opérations prélèvements		1.460.958,16
Contrôle		0,00

BRUSSELS HOOFDSTEDELIJK GEWEST

ADMINISTRATIEF ARRONDISSEMENT VAN BRUSSEL-HOOFDSTAD

GEMEENTE SINT-PIETERS-WOLUWE



BALANS EN RESULTATENREKENING

2018

ALGEMENE EN INDIVIDUELE REKENINGEN

3.1. BALANS

Gemeente Sint-Pieters-Woluwe (Organisme 01)		N.I.S. Nummer: 21019			
ACTIEF		BALANS gedetailleerd op datum van 31/12/2018			
Rubriek	Inhoud van rubriek	Referentie naar bijlage	Codes van optelling	Dienstjaar 2018	Vorig dienstjaar 2017
ACTIEF ONROER. GOEDEREN				148.873.396,83	147.529.462,89
I.	Onlichamelijke onroer		21	500.895,91	535.051,62
II.	Lichamelijke onroer.		22/24+26	134.116.393,06	131.154.941,80
	Onroer. patrimonium			116.575.570,77	116.335.234,10
	A. Onbebouwde terreinen		220	15.425.894,73	15.504.974,93
	B. Gebouwen en hun terreinen		221	54.881.842,66	53.370.077,04
	C. Wegen		223	43.292.927,45	44.353.345,10
	D. Kunstwerken		224	2.974.905,93	3.106.837,03
	E. Waterlopen en waterbekkens		226	0,00	0,00
	Meubil. patrimonium			4.950.292,28	4.611.670,56
	F. Meubilaar, materiaal, uitrusting en verkeerstekens		230/233	4.481.130,24	4.142.508,52
	G. Kunst patrimonium en diverse meubilair		234	469.162,04	469.162,04
	Andere lichamelijke onroer.			12.590.530,01	10.208.037,14
	H. Onroer. in uitvoering		24	12.590.530,01	10.208.037,14
	I. Werkelijke rechten van erfpacht en oppervlakte		261	0,00	0,00
	J. Onroer. in leasing		262/263	0,00	0,00
III.	Toegestane investeringsubsidies		25	5.239.493,22	5.665.321,19
	A. Aan prive ondernemingen		251	10.660,42	12.792,51
	B. Aan gezinnen, vzws en andere organismen		252	0,00	0,00
	C. Aan de hogere overheden		254	0,00	0,00
	D. Aan andere overheidsinstellingen		256	5.228.832,80	5.652.528,68
IV.	Belofte van subsidies en toegestane leningen		27	2.546.104,75	3.705.249,69
	A. Te ontvangen belofte van subsidies		270/274	2.546.104,75	3.705.249,69
	B. Toegestane leningen		275	0,00	0,00
V.	Financiële onroer		28	6.470.509,89	6.468.898,59
	A. Deelnemingen en vastrentende effecten		282/285	6.470.509,89	6.468.898,59
	B. Betaalde waarborgen tot meer dan 1 jaar		288	0,00	0,00
DOORLOPENDE ACTIVA				42.980.127,71	43.678.421,70
VI.	Voorraden		3	0,00	0,00
VII.	Vorderingen op ten hoogste een jaar		40/42+ 461	15.750.468,65	11.693.615,42
	A. Debiteuren		40	6.482.534,88	6.111.334,41
	B. Andere vorderingen			9.267.933,77	5.582.281,01
	1 BTW en aanvullende belastingen		411/412	5.454.569,93	1.070.439,51
	2 Subsidies, schenkingen, leg. en leningen		413	3.474.738,43	4.232.888,89
	3 Interesten, dividenden en kortingen		415	48.682,63	739,75
	4 Diverse vorderingen		416/418+ 461	289.942,78	278.212,86
	C. Terugvordering van aflossingen van leningen		4251	0,00	0,00
	D. Terugvordering van leningen		4252/428	0,00	0,00
VIII.	Verrichting voor rekening van derde			0,00	0,00
IX.	Financiële rekeningen		5	22.015.476,83	28.812.815,89
	A. Geldbeleggingen op ten hoogste één jaar		553	16.575.012,69	27.250.012,69
	B. Beschikbare waarden		55 (-553)	9.350.928,74	7.917.566,76
	C. Betalingen in uitvoering		56/58	-3.910.464,60	-6.354.763,56
X.	Overlopende en wachtrekeningen		(*)	5.214.182,23	3.171.990,39
TOTAAL ACTIEF:				191.853.524,54	191.207.884,59

(*) 4901 + 4902 + 492 + 496 + 4990 + 4999 (sD)

Gemeente Sint-Pieters-Woluwe (Organisme 01)			N.I.S. Nummer: 21019		
BALANS gedetailleerd op datum van 31/12/2018			PASSIEF		
Rubriek	Inhoud van rubriek	Referentie naar bijlage	Codes van optelling	Dienstjaar 2018	Vorig dienstjaar 2017
EIGEN FONDS				163.716.314,90	164.380.308,41
I	Kapitaal		10	81.566.561,77	81.566.561,77
II	Gekapitaliseerde resultaten		12	41.312.152,05	41.312.152,05
III	Overgedragen resultaten		13	629.753,62	141.660,93
A	Van vorige dienstjaren		1301	849.609,37	-3.327.007,65
B	Van voorgaande dienstjaar		1302	-707.948,44	4.176.617,02
C	Van dienstjaar		1303	488.092,69	-707.948,44
IV	Reserves		14	22.656.221,81	23.715.339,65
A	Gewoon reservefonds		14104	9.242.020,22	7.489.778,40
B	Buitengewoon reserve fonds		14105	13.414.201,59	16.225.561,25
V	Verkregen investeringssubsidies, giften en legaten		15	17.551.625,65	17.644.594,01
A	Van privé ondernemingen		151	833.292,72	853.224,70
B	Van gezinnen, VZWS en andere organismen		152	62.469,10	64.551,41
C	Van de hogere overheden		154	16.007.567,79	16.066.346,93
D	Van andere overheidsinstellingen		156	648.296,04	660.470,97
VI	Voorzieningen voor risico's en kosten		16	0,00	0,00
SCHULDEN				28.137.209,64	26.827.576,18
VII	Schulden op meer dan een jaar		17	19.443.675,70	19.177.720,24
A	Leningen ten laste van de Gemeente		1710+1715+175	19.443.675,70	19.177.720,24
B	Leningen ten laste van de hogere overheden		1714	0,00	0,00
C	Leningen ten laste van derden		172	0,00	0,00
D	Schulden van leasing		174	0,00	0,00
E	Openbare leningen		176	0,00	0,00
F	Diverse schulden op meer dan één jaar		177	0,00	0,00
G	Gekregen waarborgen op meer dan één jaar		178	0,00	0,00
VIII	Schulden op ten hoogste een jaar		43/45+ 464/467	8.166.890,59	7.187.186,29
A	Financiële schulden			2.992.582,20	2.905.683,63
1	Aflossingen van de leningen		435	2.992.582,20	2.886.938,28
2	Financiële kosten van de leningen		436	0,00	18.745,35
3	Schulden op rekening – courant		433	0,00	0,00
B	Commerciële schulden		44	1.643.583,08	835.414,98
C	Fiscale, sociale en loonschulden		45	2.923.913,42	2.832.854,98
D	Diverse schulden		464/469	606.811,89	613.232,70
IX	Verrichtingen voor rekening van derden		48	117.249,71	118.873,71
X	Overlopende en wachtrekeningen		(***)	409.393,64	343.795,94
TOTAAL PASSIEF:				191.853.524,54	191.207.884,59

(***) 4903 + 4904 + 495 + 497 + 498 + 4999 (sC)

3.2. RESULTATENREKENING

KOSTEN RESULTATENREKENING gedetailleerd op datum van 31/12/2018

Rubriek	Inhoud van rubriek	Referentie naar bijlage	Codes van optelling	Dienstjaar 2018	Vorig dienstjaar 2017
	COURANTE KOSTEN				
A.	Aankoop goederen		60	1.832.558,29	1.791.678,69
B.	Diensten en uitbatinggoederen		61	4.714.806,60	4.582.398,90
C.	Personeelskosten		62	44.242.341,34	43.223.709,28
D.	Toegestane werkingssubsidies en hulp		63	17.938.040,59	18.140.035,05
E.	Aflossing van leningen		64	2.870.856,26	2.626.885,25
F.	Financiële kosten			494.702,43	491.102,15
a	Financiële kosten van leningen		651/656	445.766,37	481.091,58
b	Diverse financiële kosten		657	47.557,04	8.377,40
c	Financiële beheerkosten		658	1.379,02	1.633,17
II.	Subtotaal (courante kosten)		60/65	72.093.305,51	70.855.809,32
III.	Batig Courant resultaat(II' - II)			4.155.399,63	6.145.099,48
IV.	Kosten voortvloeiend uit de normale schommelingen van de balans waarden, rechtzettingen en voorzieningen				
A.	Toevoegingen aan afschrijvingen		660	9.297.189,45	9.178.988,03
B.	Jaarlijkse waardeverminderingen		661	0,00	0,00
C.	Voorraadsverminderingen en -veranderingen		662/664	0,00	0,00
D.	Rechtzetting van de rekeningen inzake de terugvordering van aflossingen van leningen		665	0,00	0,00
E.	Voorzieningen voor risico's en kosten		666	0,00	0,00
F.	Verrekening toegestane investeringstoelagen		667	805.176,42	750.339,77
V.	Subtotaal (niet uitbetaalde kosten)			10.102.365,87	9.929.327,80
VI.	Totaal van de exploitatie kosten(II + V)			82.195.671,38	80.785.137,12
VII.	Batig exploitatieresultaat (VI' - VI)				1.288.577,18
VIII.	Uitzonderlijke kosten				
A.	Gewone dienst		671	34.651,49	97.429,18
B.	Buitengewone dienst		672	3.232,93	0,00
C.	Niet begrote uitzonderlijke kosten		673	0,00	0,02
	Subtotaal (uitzonderlijke kosten)		67	37.884,42	97.429,20
IX.	Toevoeging aan de reserves				
A.	Van gewone dienst		685	5.265.901,28	6.466.272,49
B.	Van buitengewone dienst		686	1.460.958,16	1.482.483,02
	Subtotaal van de toevoeging aan de reserves		68	6.726.859,44	7.948.755,51
X.	Totaal uitzonderlijk kosten en toevoeging aan de reserves (VIII + IX)		67/68	6.764.743,86	8.046.184,71
XI.	Batig Uitzonderlijk resultaat(X' - X)			757.572,52	
XII.	Totaal van de kosten (VI + X)			88.960.415,24	88.831.321,83
XIII.	Batig resultaat van het dienstjaar (XII' - XII)			488.092,69	
XIV.	Bestemming van het batig resultaat (XIII)				
A.	Over te dragen batig exploitatieresultaat		69201	0,00	1.288.577,18
B.	Over te dragen batig uitzonderlijk resultaat		69202	757.572,52	0,00
	Subtotaal (bestemming van het resultaat)		69	757.572,52	1.288.577,18
XV.	Evenwichtscontrole (XII + XIV = XV')			89.717.987,76	90.119.899,01

Gemeente Sint-Pieters-Woluwe (Organisme 01)		N.I.S. Nummer: 21019			
RESULTATENREKENING gedetailleerd op datum van 31/12/2018		OPBRENGSTEN			
Rubriek	Inhoud van rubriek	Referentie naar bijlage	Codes van optelling	Dienstjaar 2018	Vorig dienstjaar 2017
I	Courante opbrengsten				
A	Opbrengsten van fiscaliteit		70	40.557.629,55	39.523.508,18
B	Exploitatieopbrengsten		71	5.378.987,59	5.095.870,37
C	Verkrege werkingsubsidies en terugvorderingen van personeelskosten		72/73	28.108.967,54	28.035.115,56
D	Terugvorderingen van aflossingen van leningen		74	0,00	0,00
E	Financiële opbrengsten			2.203.120,46	4.346.414,69
a	Terugvorderingen van financiële kosten van leningen en intresten op toegestane leningen		751/753 + 755	0,00	0,00
b	Diverse financiële opbrengsten		754 + 757	2.203.120,46	4.346.414,69
II	Subtotaal (courante opbrengsten)		70/75	76.248.705,14	77.000.908,80
III	Nadelig Courant Resultaat (II - II')				
IV	Opbrengsten voortvloeiend uit de normale schommelingen van de balanswaarden, rechtzettingen en interne werken				
A	Jaarlijkse meerwaarden		761	1.722.653,43	1.486.456,95
B	Voorraadwijziging		764	0,00	0,00
C	Rechtzetting van de rekeningen inzake de aflossingen van leningen		765	2.870.856,26	2.626.885,25
D	Verrekening van ontvangen investeringssubsidies, giften en legaten		767	1.083.976,72	959.463,30
E	Interne werken aan onvoerende goederen		769	0,00	0,00
V	Subtotaal (niet kasopbrengsten)		76	5.677.486,41	5.072.805,50
VI	Totaal van de exploitatieopbrengsten (II' + V')		70/76	81.926.191,55	82.073.714,30
VII	Nadelig exploitatieresultaat (VI - VI')			269.479,83	
VIII	Uitzonderlijke opbrengsten				
A	Van gewone dienst		771	219.798,56	189.035,75
B	Van buitengewone dienst		772	47.221,95	1.023.207,35
C	Niet begrote uitzonderlijke opbrengsten		773	0,00	0,00
	Subtotaal (uitzonderlijke opbrengsten)		79	267.020,51	1.212.243,10
IX	Afname van de reserves				
A	Van gewone dienst		785	447.048,91	578.150,43
B	Van buitengewone dienst		786	6.808.246,96	4.259.265,56
	Subtotaal (afname van de reserves)		78	7.255.295,87	4.837.415,99
X	Totaal uitzonderlijke opbrengsten en afname van de reserves (VIII' + IX')		77/78	7.522.316,38	6.049.659,09
XI	Nadelig uitzonderlijk resultaat (X - X')				1.996.525,62
XII	Totaal van de opbrengsten (VI' + X')		70/78	89.448.507,93	88.123.373,39
XIII	Nadelig resultaat van het dienstjaar (XII - XII')				707.948,44
XIV	Bestemming van het nadelig resultaat (XIII')				
A	Over te dragen nadelig exploitatieresultaat		79201	269.479,83	0,00
B	Over te dragen nadelig uitzonderlijk resultaat		79202	0,00	1.996.525,62
	Subtotaal (bestemming van het resultaat)		79	269.479,83	1.996.525,62
XV	Evenwichtscontrole (XII' + XIV' = XV)			89.717.987,76	90.119.899,01

3.3. ALGEMENE REKENINGEN

PROEF EN SALDIBALANS VAN DE ALGEMENE REKENINGEN

DIENSTJAAR : 2018

Uitdrukking datum : 21/05/2019 12:3

Rekening	Omschrijving	Totaal		Saldo	
		DEBET	CREDIT	DEBET	CREDIT
Overdrachten :					
05201	Debiteuren wegens verplichtingen tot verkoop van vaste acti	42.295,19	42.295,19	42.295,19	42.295,19
05202	Verplichtingen tot verkoop van vaste activa				
10000	Beginkapitaal op ../..		42.295,19		42.295,19
12000	Gekapitaliseerde resultaten		81.566.561,77		81.566.561,77
13011	Gecumuleerd nadelig saldo van vorige dienstjaren	3.327.007,65	41.312.152,05	3.327.007,65	41.312.152,05
13013	Gecumuleerd batig saldo van vorige dienstjaren		4.176.617,02		4.176.617,02
13021	Nadelig saldo van het voorgaande dienstjaar	707.948,44	4.176.617,02	707.948,44	
13023	Batig saldo van het voorgaande dienstjaar	4.176.617,02			
13031	Nadelig saldo eigen dienstjaar	707.948,44	707.948,44		
13033	Batig saldo eigen dienstjaar		488.092,69		488.092,69
14104	Gewoon reservefonds	448.048,91	9.690.069,13		9.242.020,22
14105	Buitengewoon reservefonds	8.343.477,44	20.468.785,67		12.125.308,23
14106	Fonds van investeringstoelagen	530.681,41	1.819.574,77		1.288.893,36
15111	Investeringssubsidies, giften en legaten in kapitaal van pri	25.000,00	361.693,72		336.693,72
15117	Verrekening van investeringssubsidies, giften en legaten in	151.402,60	25.000,00	126.402,60	
15131	Giften en legaten onder vorm van patrimoniale goederen van p		1.448.799,45		1.448.799,45
15137	Verrekening van giften en legaten onder vorm van patrimonial	825.797,85		825.797,85	
15231	Giften en legaten onder vorm van patrimoniale goederen van g		104.115,28		104.115,28
15237	Verrekening van giften en legaten onder vorm van patrimonial	41.646,18		41.646,18	
15411	Investeringssubsidies in kapitaal van de hogere overheden	504.696,64	25.279.528,17		24.774.831,53
15417	Verrekening van investeringssubsidies in kapitaal van de hog	10.415.069,88	452.667,77	9.962.402,11	
15421	Investeringssubsidies onder vorm van terugbetaling van aflos	153.470,88	3.779.979,62		3.626.508,74
15427	Verrekening investeringssubsidies vorm terugbetaling van afl	2.657.359,47	153.470,88	2.503.888,59	
15431	Subsidies onder vorm van patrimoniale goederen van de hogere		120.863,76		120.863,76
15437	Verrekening van subsidies onder vorm van patrimoniale goeder	48.345,54		48.345,54	
15611	Investeringssubsidies in kapitaal van andere overheidsinstel		805.672,56		805.672,56
15617	Verrekening van investeringssubsidies in kapitaal van andere	157.376,52		157.376,52	
17101	Leningen ten laste van de gemeente	4.168.660,62	38.295.531,29		34.126.870,67
17103	Aflossing van leningen ten laste van de gemeente	18.798.014,06	4.114.819,09	14.683.194,97	
21411	Plannen van aanleg, urbanisatieplannen en andere studies	1.095.063,40		1.095.063,40	
Totalen :		57.325.928,14	239.390.855,34	33.521.369,04	215.586.296,24

PROEF EN SALDIBALANS VAN DE ALGEMENE REKENINGEN

DIENSTJAAR : 2018

Uitdrukking datum : 21/05/2019 12:3

Rekening	Omschrijving	Totaal		Saldo	
		DEBET	CREDIT	DEBET	CREDIT
	Overdrachten :	57.325.928,14	239.390.855,34	33.521.369,04	215.586.296,24
21418	Afschrijving op plannen van aanleg, urbanisatieplannen en an		594.167,49		594.167,49
22021	Niet bebouwde bouwgronden	3.042.089,30		3.042.089,30	
22026	Jaarlijkse herwaardering van niet bebouwde bouwgronden	1.293.581,03		1.293.581,03	
22051	Gronden van parken, tuinen, begraafplaatsen, sport- en speel	4.433.191,79		4.433.191,79	
22052	Uitrusting, buitengewoon onderhoud gronden, parken tuinen, b	8.482.373,67	11.276,60	8.471.097,07	
22056	Jaarlijkse herwaardering van gronden van parken, tuinen,begr	2.154.061,70		2.154.061,70	
22059	Afschr. uitrusting en buitengewoon onderhoud van gronden par		4.604.013,51		4.604.013,51
22091	Andere terreinen	398.364,90		398.364,90	
22092	Uitrusting en buitengewoon onderhoud van andere terreinen	128.874,86		128.874,86	
22096	Jaarlijkse herwaardering van andere terreinen	211.747,49		211.747,49	
22099	Afschrijving op uitrusting en buitengewoon onderhoud van an		103.099,90		103.099,90
22111	Gronden van gebouwen	12.480.060,73		12.480.060,73	
22112	Uitrusting en buitengewoon onderhoud van gronden van gebouwe	2.088.436,65		2.088.436,65	
22116	Jaarlijkse herwaardering van gronden van gebouwen	6.549.321,43		6.549.321,43	
22119	Afschrijving op uitrusting en buitengewoon onderhoud van gro		1.932.512,59		1.932.512,59
22121	Administratieve gebouwen	9.997.062,30		9.997.062,30	
22122	Uitrusting en buitengewoon onderhoud van administratieve geb	4.166.293,15		4.166.293,15	
22126	Jaarlijkse herwaardering van administratieve gebouwen	6.327.386,09		6.327.386,09	
22128	Afschrijving op uitrusting en buitengewoon onderhoud van adm		16.324.448,39		16.324.448,39
22129	Schoolgebouwen	8.710.629,47	2.756.104,10	8.710.629,47	2.756.104,10
22131	Uitrusting en buitengewoon onderhoud van schoolgebouwen	8.095.158,10		8.095.158,10	
22132	Jaarlijkse herwaardering van schoolgebouwen	17.335.845,30		17.335.845,30	
22136	Afschrijving op uitrusting en buitengewoon onderhoud van sch		21.899.679,41		21.899.679,41
22138	Afschrijving op schoolgebouwen	500.921,15	4.622.501,85	500.921,15	4.622.501,85
22139	Afschrijving op uitrusting en buitengewoon onderhoud van sch	860.062,11		860.062,11	
22141	Industriële en exploitatiegebouwen	1.484.065,74		1.484.065,74	
22142	Uitrusting en buitengewoon onderhoud van industriële en expl		1.762.324,08		1.762.324,08
22146	Jaarlijkse herwaardering van industriële en exploitatiegebou		515.071,90		515.071,90
22148	Afschrijving op industriële en exploitatiegebouwen				
22149	Afschrijving op uitrusting en buitengewoon onderhoud van ind				
	Totalen :	156.065.455,10	294.516.055,16	132.249.619,40	270.700.219,46

PROEF EN SALDIBALANS VAN DE ALGEMENE REKENINGEN

DIENSTJAAR : 2018

Uitdrukking datum : 21/05/2019 12:3

Rekening	Omschrijving	Totaal		Saldo	
		DEBET	CREDIT	DEBET	CREDIT
	Overdrachten :	156.065.455,10	294.516.055,16	132.249.619,40	270.700.219,46
22151	Gebouwen voor sport, cultuur en eredienst	14.729.856,06		14.729.856,06	
22152	Uitrusting en buitengewoon onderhoud van gebouwen voor sport	14.209.451,95	,01	14.209.451,94	
22156	Jaarlijkse herwaarding van gebouwen voor sport, cultuur en	10.114.501,23		10.114.501,23	
22158	Afschrijving op gebouwen voor sport, cultuur en eredienst		15.329.484,11		15.329.484,11
22159	Afschrijving op uitrusting en buitengewoon onderhoud van geb		10.063.945,72		10.063.945,72
22191	Andere gebouwen	11.533.945,13		11.533.945,13	
22192	Uitrusting en buitengewoon onderhoud van andere gebouwen	6.052.361,93		6.052.361,93	
22196	Jaarlijkse herwaarding van andere gebouwen	5.906.026,49		5.906.026,49	
22198	Afschrijving op andere gebouwen		7.720.755,36		7.720.755,36
22199	Afschrijving op uitrusting en buitengewoon onderhoud van and		3.332.714,83		3.332.714,83
22311	Terreinen van wegen	12.642.502,35		12.642.502,35	
22316	Jaarlijkse herwaarding van de terreinen van wegen	6.632.042,80		6.632.042,80	
22321	Grondwerken en verhardingen van wegen	13.901.114,57		13.901.114,57	
22322	Buitengewoon onderhoud van grondwerken en verhardingen van w	5.089.745,77		5.089.745,77	
22328	Afschrijving op grondwerken en verhardingen van wegen		8.735.287,05		8.735.287,05
22329	Afschrijving op buitengewoon onderhoud van grondwerken en ve		2.331.695,50		2.331.695,50
22331	Slijtlaag	9.420.365,90		9.420.365,90	
22338	Afschrijving op slijtlaag		8.058.041,39		8.058.041,39
22341	Toebehoren van wegen	19.038.226,86	2.175,58	19.036.051,28	
22342	Buitengewoon onderhoud van toebehoren van wegen	2.271.238,91		2.271.238,91	
22348	Afschrijving op toebehoren van wegen		12.407.537,48		12.407.537,48
22349	Afschrijving op buitengewoon onderhoud van toebehoren van we		1.403.675,01		1.403.675,01
22351	Riolen	35.208.015,21		35.208.015,21	
22352	Buitengewoon onderhoud van riolen	885.014,79		885.014,79	
22358	Afschrijving op riolen		33.217.849,03		33.217.849,03
22359	Afschrijving op buitengewoon onderhoud van riolen		815.728,33		815.728,33
22361	Waterleidingen	899.191,12		899.191,12	
22362	Buitengewoon onderhoud van waterleidingen	1.415,63		1.415,63	
22368	Afschrijving op waterleidingen		893.361,72		893.361,72
22369	Afschrijving op buitengewoon onderhoud van waterleidingen		377,51		377,51
	Totalen :	324.600.471,80	398.828.683,79	300.782.460,51	375.010.672,50

PROEF EN SALDIBALANS VAN DE ALGEMENE REKENINGEN

DIENSTJAAR : 2018

Uitdrukking datum : 21/05/2019 12:3

Rekening	Omschrijving	Totaal		Saldo	
		DEBET	CREDIT	DEBET	CREDIT
	Overdrachten :	324.600.471,80	398.828.683,79	300.782.460,51	375.010.672,50
22371	Andere nutsleidingen	80.189,41		80.189,41	
22372	Buitengewoon onderhoud van andere nutsleidingen	500.434,71		500.434,71	
22378	Afschrijving op andere nutsleidingen		18.921,44		18.921,44
22379	Afschrijving op buitengewoon onderhoud van andere nutsleidingen		500.434,71		500.434,71
22381	Openbare verlichting	3.269.880,72		3.269.880,72	
22382	Buitengewoon onderhoud van openbare verlichting	221.436,51		221.436,51	
22388	Afschrijving op openbare verlichting		2.897.109,12		2.897.109,12
22389	Afschrijving op buitengewoon onderhoud van openbare verlichting		220.436,89		220.436,89
22391	Niet af te schrijven wegbeplanting	3.266.778,31		3.266.778,31	
22392	Af te schrijven wegbeplanting	2.490.548,73		2.482.976,03	
22399	Afschrijving op wegbeplanting		7.572,70		7.572,70
22411	Terreinen van kunstwerken	68.505,38		68.505,38	
22416	Jaarlijkse herwaarding van terreinen van kunstwerken	36.413,35		36.413,35	
22421	Kunstwerken	6.636.553,88		6.636.553,88	
22422	Buitengewoon onderhoud van kunstwerken	14.600,68		14.600,68	
22428	Afschrijving op kunstwerken		3.766.566,68		3.766.566,68
22429	Afschrijving op buitengewoon onderhoud van kunstwerken		14.600,68		14.600,68
23011	Bureaumeubilair	2.266.662,35		2.252.018,35	
23018	Afschrijving op bureaumeubilair		14.644,00		14.644,00
23021	Straatmeubilair en verkeerssignalisatie	2.425.108,67		2.425.108,67	
23028	Afschrijving op straatmeubilair en verkeerssignalisatie		1.619.134,39		1.619.134,39
23091	Ander meubilair	2.048.317,54		2.048.317,54	
23098	Afschrijving op ander meubilair		2.048.317,54		2.048.317,54
23111	Schrijfmachines	117.276,80		113.082,38	
23118	Afschrijving op schrijfmachines		4.194,42		4.194,42
23121	Reproductiematerieel	170.590,55		170.590,55	
23128	Afschrijving op reproductiematerieel		84.618,13		84.618,13
23131	Informatiematerieel	6.447.797,23		6.424.247,97	
23138	Afschrijving op informatiematerieel		170.590,55		170.590,55
23141	Telefoniemateriaal	175.803,20		175.803,20	
	Totale :	354.837.369,82	418.687.211,18	330.969.398,15	394.819.239,51

PROEF EN SALDIBALANS VAN DE ALGEMENE REKENINGEN

DIENSTJAAR : 2018

Uitdrukking datum : 21/05/2019 12:3

Rekening	Omschrijving	Totaal		Saldo	
		DEBET	CREDIT	DEBET	CREDIT
	Overdrachten :	354.837.369,82	418.687.211,18	330.969.398,15	394.819.239,51
23148	Afschrijving op telefoniemateriaal		87.074,75		87.074,75
23191	Ander bureaumaterieel	363.273,06		363.273,06	
23198	Afschrijving op ander bureaumaterieel		363.273,06		363.273,06
23211	Fietsen, brom- en motorfietsen	22.249,80		22.249,80	
23218	Afschrijving op fietsen, brom- en motorfietsen		13.368,58		13.368,58
23221	Auto's en bestelwagens	1.188.398,07	15.607,34	1.172.790,73	
23222	Buitengewoon onderhoud van auto's en bestelwagens	86.129,29		86.129,29	
23228	Afschrijving op auto's en bestelwagens	9.364,41	1.031.099,27		1.021.734,86
23229	Afschrijving op buitengewoon onderhoud van auto's en bestelw		80.589,18		80.589,18
23231	Vrachtwagens	2.158.438,73		2.158.438,73	
23232	Buitengewoon onderhoud van vrachtwagens	74.260,98		74.260,98	
23238	Afschrijving op vrachtwagens		1.223.091,51		1.223.091,51
23239	Afschrijving op buitengewoon onderhoud van vrachtwagens		54.910,66		54.910,66
23291	Speciale en andere voertuigen	640.107,73		640.107,73	
23292	Buitengewoon onderhoud van speciale en andere voertuigen	50.837,16		50.837,16	
23298	Afschrijving op speciale en andere voertuigen		640.107,73		640.107,73
23299	Afschrijving op buitengewoon onderhoud van speciale en ander		50.837,16		50.837,16
23301	Machines, exploitatiematerieel en uitrusting	4.590.421,08	91.448,30	4.498.972,78	
23302	Buitengewoon onderhoud van machines, exploitatiematerieel en	45.644,43		45.644,43	
23308	Afschrijving op machines, exploitatiematerieel en uitrusting		3.316.105,98		3.316.105,98
23309	Afschrijving op buitengewoon onderhoud van machines, exploit		44.758,47		44.758,47
23391	Aankoop van diverse uitrustingsgoederen	107.372,17		107.372,17	
23398	Afschrijving op diverse uitrustingsgoederen		76.777,24		76.777,24
23401	Kunstpatriemonium	469.162,04		469.162,04	
23491	Andere roerende investeringen	608.619,67		608.619,67	
23498	Afschrijving op andere roerende investeringen		608.619,67		608.619,67
24011	Aankoop van en werken aan gronden in uitvoering	1.537.269,61	785.065,63	752.203,98	
24021	Aankoop van en werken aan gebouwen in uitvoering	11.146.766,30	6.401.986,00	4.744.780,30	
24031	Wegen- en infrastructuurwerken in uitvoering	7.310.618,56	449.528,39	6.861.090,17	
24041	Plannen en studies in uitvoering	356.964,56	124.509,00	232.455,56	
	Totalen :	385.603.267,47	434.145.969,10	353.857.786,73	402.400.488,36

PROEF EN SALDIBALANS VAN DE ALGEMENE REKENINGEN

DIENSTJAAR : 2018

Uitdrukking datum : 21/05/2019 12:3

Rekening	Omschrijving	Totaal		Saldo	
		DEBET	CREDIT	DEBET	CREDIT
	Overdrachten :	385.603.267,47	434.145.969,10	353.857.786,73	402.400.488,36
25111	Investeringsubsidies in kapitaal aan privé-ondernemingen	21.320,86		21.320,86	10.660,44
25118	Afschrijving op investeringsubsidies in kapitaal aan privé-		10.660,44		
25611	Investeringsubsidies in kapitaal aan andere overheidsinstel	8.411.505,74	19.326,51	8.392.179,23	
25618	Afschrijving op investeringsubsidies in kapitaal aan andere		3.163.346,43		3.163.346,43
27041	Subsidies in kapitaal, beloofd door de hogere overheden	10.370.570,28	860.607,64	9.509.962,64	
27045	Gestorte subsidies in kapitaal door de hogere overheden	808.578,77	8.172.436,66		
27061	Subsidies in kapitaal beloofd door andere overheidsinstellin	492.700,00	92.700,00	400.000,00	
27065	Gestorte subsidies in kapitaal door andere overheidsinstelli	92.700,00	92.700,00		
28211	Deelnemingen in overheidsondernemingen	7.185.188,25	2.254.551,35	4.930.636,90	
28212	Nog te storten bedragen voor deelnemingen in overheidszonder	33.781,47	641.238,35		
28221	Deelnemingen in privéondernemingen	2.336.520,29	247,90	2.336.272,39	
28222	Nog te storten bedragen voor deelnemingen in privéondernemin	1.859,20	202.776,54		
28510	Vastrentende effecten	11.974,82		11.974,82	
40001	Debiteuren van belastingen en retributies per natuur en dien	7.727.425,94	2.039.932,56	5.687.493,38	
40002	Debiteuren van belastingen en retributies per individuele re	1.655.221,21	1.622.921,63	32.299,58	
40003	Debiteuren van exploitatieopbrengsten per natuur en dienstja	43.100,00	43.100,00		
40004	Debiteuren van exploitatieopbrengsten per individuele rekeni	6.343.402,40	5.580.660,48	762.741,92	
41204	Te ontvangen aanvullende belastingen	100.332.369,92	94.877.799,99	5.454.569,93	
41301	Te ontvangen investeringsubsidies, giften en legaten in kap	1.652.064,80	1.619.471,89	32.592,91	
41302	Te ontvangen werkingssubsidies	41.979.426,45	40.536.435,22	1.442.991,23	
41303	Op te nemen leningen	5.652.829,44	3.653.675,15	1.999.154,29	
41513	Te ontvangen creditimresten op financiële rekeningen	4.414,71	3.488,42	926,29	
41516	Te ontvangen dividenden	2.150.753,23	2.150.753,23		
41519	Andere te ontvangen intresten	48.699,30	942,96	47.756,34	
41600	Diverse debiteuren	590.303,91	327.030,29	263.273,62	
41800	Vervallen waarden (effecten)	1.277,69		1.277,69	
43511	Periodieke aflossingen van leningen bij DEXIA	1.607.972,40	1.607.972,40		
43512	Periodieke aflossingen van andere leningen (niet DEXIA)	1.278.904,23	1.278.904,23		
43513	Periodieke aflossingen van leningen die binnen het jaar verv	2.870.917,91	5.863.500,11		
43611	Financiële kosten van leningen bij DEXIA	294.218,38	294.218,38		2.992.582,20
	Totalen :	589.603.269,07	611.157.367,86	395.185.210,75	416.739.309,54

PROEF EN SALDIBALANS VAN DE ALGEMENE REKENINGEN

DIENSTJAAR : 2018

Uitdrukking datum : 21/05/2019 12:3

Rekening	Omschrijving	Totaal		Saldo	
		DEBET	CREDIT	DEBET	CREDIT
	Overdrachten :	589.603.269,07	611.157.367,86	395.185.210,75	416.739.309,54
43612	Financiële kosten van andere leningen (niet DEXIA)	170.293,34	170.293,34		169.693,07
44000	Leveranciers	21.424.875,62	21.594.568,69		1.473.890,01
44700	Aan te rekenen facturen	21.563.808,36	23.037.698,37		795,43
45200	Te betalen belastingen en taksen	135.060,54	135.855,97		579.847,10
45300	Ingehouden bedrijfsvoorheffing	5.371.701,11	5.951.548,21		313,06
45310	Ingehouden roerende voorheffing	1.046,53	1.359,59		2.205.725,94
45400	Bijdragen aan de R.S.Z.P.O. en aan andere organismen	7.403.350,23	9.609.076,17		60.553,02
45453	Pensioenbijdragen voor de gemeentelijke en andere pensioenka	9.373.003,15	9.433.556,17		82.989,37
45500	Te betalen nettobezoldigingen en vergoedingen	15.208.411,36	15.291.400,73	6.310,50	
45820	Andere inhoudingen op bezoldigingen	233.979,45	227.668,95	24.500,00	
46101	Gestorte voorschotten en vooruitbetalingen	24.500,00		750,00	
46102	Gestorte waarborgen en borgtochten	750,00		141,47	
46103	Voorschotten en vooruitbetalingen aan gemeentepersoneel	6.441,47	6.300,00		
46402	Ontvangen waarborgen en borgtochten	151.423,82	419.377,52		267.953,70
46502	Te betalen toegestane subsidies	19.154.980,13	19.489.292,11		334.311,98
46601	Diverse crediteuren	210.767,77	212.340,70		1.572,93
46701	Te betalen deelnemingen		2.973,28		2.973,28
48100	Diverse verrichtingen voor rekening van derden	301.756,29	403.774,50		102.018,21
48500	Giften, legaten en stichtingen		15.231,50		15.231,50
49020	Verworven opbrengsten	1.384.523,93	587.413,27	797.110,66	
49200	Beheerders der aanrekeningen	23.037.698,37	21.563.808,36	1.473.890,01	
49500	Te identificeren inningen	885.818,74	1.283.243,29		397.424,55
49600	Te identificeren betalingen	6.202.130,04	3.258.948,48	2.943.181,56	
49700	Te ventileren inningen	15.405.904,95	15.405.904,95		
49800	Ten onrechte ontvangen sommen	168.244,08	180.213,17		11.969,09
55001	Rekening-courant	128.020.592,06	123.809.411,60	4.211.180,46	
55006	Rekeningen kredietopening op leningen	5.072.476,54	632.112,91	4.440.363,63	
55018	Rekeningen toelagen en leningsgelden	8.264.787,15	7.583.980,69	680.806,46	
55300	Beleggingen op ten hoogste één jaar	49.950.012,69	33.375.000,00	16.575.012,69	
55700	Kas van de ontvanger	48.132.474,18	48.113.895,99	18.578,19	
	Totalen :	976.864.080,97	972.953.616,37	426.357.036,38	422.446.571,78

PROEF EN SALDIBALANS VAN DE ALGEMENE REKENINGEN

DIENSTJAAR : 2018

Uitdrukking datum : 21/05/2019 12:3

Rekening	Omschrijving	Totaal		Saldo	
		DEBET	CREDIT	DEBET	CREDIT
	Overdrachten :	976.864.080,97	972.953.616,37	426.357.036,38	422.446.571,78
56000	Interne overboekingen	65.296.748,04	65.296.748,04		2.512.914,57
58001	Betalingen in uitvoering op rekening-courant	33.655.219,69	36.168.134,26		
58006	Betalingen in uitvoering op rekeningen kredietopening	16.459,77	16.459,77		
58018	Betalingen in uitvoering op rekening toelagen en lenin	8.517.412,85	9.914.962,88		1.397.550,03
60711	Kantoorbenodigdheden voor rechtstreeks verbruik	107.575,92	6.586,44	100.989,48	
60712	Technische benodigdheden voor rechtstreeks verbruik	876.848,57	15.451,59	861.396,98	
60713	Benodigdheden voor gebouwen voor rechtstreeks verbruik	242.362,97	1.230,17	241.132,80	
60714	Brandstoffen voor de verwarming van gebouwen voor rechtstree	481.500,05	17.536,10	463.963,95	
60715	Brandstoffen en benodigdheden voor voertuigen voor rechtstre	165.761,06	685,98	165.075,08	
61000	Huur en huurlasten van gehuurde onroerende goederen	151.913,66		151.913,66	
61101	Reis- en verblijfkosten van gemeentepersoneel en mandatariss	9.637,84	283,52	9.354,32	
61102	Huisvestingskosten van het gemeentepersoneel	23.976,88		23.976,88	
61201	Erelonen en vergoedingen voor expertises	40.579,81		40.579,81	
61202	Erelonen en vergoedingen voor studies en werken van de gewon	31.781,20		31.781,20	
61203	Erelonen en vergoedingen aan advocaten, artsen en paramedici	39.018,37	1.670,42	37.347,95	
61204	Auteursrechten, erelonen en vergoedingen voor optredens, les	71.201,47	389,65	70.811,82	
61206	Vergoeding voor bij de gemeente gedetacheerd personeel	118.275,89	41.255,12	77.020,77	
61209	Erelonen, presentiegelden en vergoedingen voor andere presta	81.612,67	10.049,60	71.563,07	
61311	Administratieve prestaties van derden	41.408,69	718,14	40.690,55	
61312	Kosten voor frankering, telefoon en telegrafie	221.381,52	2.660,62	218.720,90	
61313	Huur, onderhoud en beheer van meubilair, bureau- en informat	462.191,85	32.839,05	429.352,80	
61314	Prestaties van de arbeidsgeneeskundige dienst	1.945,02	47,96	1.897,06	
61315	Receptie- en representatiekosten	82.137,85	184,30	81.953,55	
61316	Kosten voor documentatie en abonnementen	24.029,98	38,94	23.991,04	
61319	Andere administratieve werkingskosten	322.974,20	25.421,16	297.553,04	
61321	Technische prestaties van derden	1.035.588,29	55.902,05	979.686,24	
61322	Kosten voor werkkleding	113.183,36	13.963,25	99.220,11	
61323	Energie voor de exploitatie	37.362,08	5.892,18	31.469,90	
61327	Werkingskosten gemeentescholen	537.545,61	90.364,74	447.180,87	
61329	Andere technische kosten	73.890,51	1.464,33	72.426,18	
	Totalen :	1.089.745.606,64	1.084.674.556,63	431.428.086,39	426.357.036,38

PROEF EN SALDIBALANS VAN DE ALGEMENE REKENINGEN

DIENSTJAAR : 2018

Uitdrukking datum : 21/05/2019 12:3

Rekening	Omschrijving	Totaal		Saldo	
		DEBET	CREDIT	DEBET	CREDIT
	Overdrachten :	1.089.745.606,64	1.084.674.556,63	431.428.086,39	426.357.036,38
61331	Prestaties van derden voor de gebouwen	459.917,13	5.580,49	454.336,64	
61332	Elektriciteit voor de gebouwen	445.995,49	27.394,51	418.600,98	
61335	Water voor de gebouwen	249.546,10	8.026,67	241.519,43	
61341	Prestaties van derden voor voertuigen (behalve brandstof)	34.505,27	6.190,01	28.315,26	
61343	Huurkosten van transportmaterieel	4.765,49	10,49	4.755,00	
61349	Andere kosten voor voertuigen	15.057,24		15.057,24	
61501	Verzekering van de voertuigen	29.076,35		29.076,35	
61509	Andere verzekeringen	153.473,92	152,37	153.321,55	
61601	Belastingen, taksen en retributies op onroerende goederen	122.365,76		122.365,76	
61602	Roerende voorheffing ten laste van de gemeente	1.102,50		1.102,50	
61604	Belastingen en taksen op voertuigen	10.403,67	2.539,50	7.864,17	
62001	Bezoldiging van het gemeentepersoneel	6.583.448,17		6.583.448,17	
62002	Bezoldiging van de gesubsidieerde contractuelen	1.509.715,55		1.509.715,55	
62003	Traitements du personnel subventionné	2.757.211,93		2.757.211,93	
62004	Wedden van de gemeentemandarissen	512.935,61		512.935,61	
62005	Traitements du personnel contractuel à charge de la commune	6.593.287,88		6.593.287,88	
62008	Vergoedingen voor prestaties van gemeentepersoneel	25.096,00		25.096,00	
62011	Bezoldiging van het onderwijzend personeel ten laste van de	15.374.705,50		15.374.705,50	
62012	Bezoldiging van het onderwijzend personeel ten laste van de	140.277,62		140.277,62	
62022	Presentiegelden van de gemeentemandarissen	65.333,20		65.333,20	
62101	Vakantiegeld van het gemeentepersoneel	444.674,85		444.674,85	
62102	Vakantiegeld van de gesubsidieerde contractuelen	117.506,99		117.506,99	
62103	Pécule de vacances du personnel subventionné	202.054,05		202.054,05	
62104	Pécule de vacances des mandataires communaux	24.391,14		24.391,14	
62105	Pécule de vacances du personnel contractuel à charge comm.	522.082,06		522.082,06	
62112	Vakantiegeld van het onderwijzend personeel ten laste van de	4.351,00		4.351,00	
62121	Vergoeding voor laatste ziekte en begrafeniskosten	2.575,04		2.575,04	
62129	Andere sociale vergoedingen en toelagen	147.523,46		147.523,46	
62201	Patronale bijdragen aan de R.S.Z.P.P.O voor het gemeentepers	940.943,15	3.932,32	937.010,83	
62202	Patronale bijdragen aan de R.S.Z.P.P.O voor de gesubsidieerd	88.563,39	613,21	87.950,18	
	Totalen :	1.127.328.492,15	1.084.728.996,20	468.956.532,33	426.357.036,38

PROEF EN SALDIBALANS VAN DE ALGEMENE REKENINGEN

DIENSTJAAR : 2018

Uitdrukking datum : 21/05/2019 12:3

Rekening	Omschrijving	Totaal		Saldo	
		DEBET	CREDIT	DEBET	CREDIT
	Overdrachten :	1.127.328,492,15	1.084.728,996,20	468.956.532,33	426.357.036,38
62203	Cotisations patronales à l'ONSSAPL pour personnel subvent.	825.614,26	4.605,73	821.008,53	
62204	Cotisations patronales à l'ONSSAPL pour mandataires comm.	35.571,16		35.571,16	
62205	Cotizat.patron. ONSSAPL personnel contract. à charge comm.	2.010.049,33	10.072,45	1.999.976,88	
62208	Patronale bijdragen aan de R.S.Z.P.P.O op vergoedingen voor	1.717,34		1.717,34	
62212	Patronale bijdragen aan de R.S.Z.P.P.O voor het onderwijzend	39.150,93		39.150,93	
62429	Patronale bijdragen aan andere pensioenkassen	5.984.796,98	1.785.603,87	4.199.193,11	
62501	Vergoeding voor verplaatsingskosten van en naar het werk van	5.292,27		5.292,27	
62502	Vergoeding voor verplaatsingskosten van en naar het werk van	983,92		983,92	
62503	Frais déplacements domicile au lieu de travail pers.subvent.	4.721,66		4.721,66	
62505	Frais dépl. domicile travail pers. contract. à ch.comm.	19.149,68		19.149,68	
62512	Vergoeding voor verplaatsingskosten van en naar het werk van	77.171,04		77.171,04	
62521	Gratis vervoer verzekerd door de gemeente	182.072,63	17.384,07	164.688,56	
62541	Andere geldelijke tegemoetkomingen aan het gemeentepersoneel	127.071,84	259,60	126.812,24	
62542	Andere geldelijke tegemoetkomingen aan de gesubsidieerde con	45.175,12		45.175,12	
62543	Andere geldelijke tegemoetkomingen aan het onderwijzend pers	70.851,92		70.851,92	
62545	Autres interv. et avant.numér. pers. contract.à ch. commune	207.268,36	4.775,64	202.492,72	
62701	Verzekering tegen werkongevallen	186.246,94		186.246,94	
62702	Bijdragen aan de arbeidsgeneeskundige dienst	77.541,76		77.541,76	
62801	Bijdragen aan de gemeenschappelijke en andere sociale dienst	85.000,00		85.000,00	
62802	Tussenkost in vakbondspremies	27.697,25	232,75	27.464,50	
63121	Rechtstreekse werkingssubsidies aan ondernemingen	81.198,42		81.198,42	
63211	Rechtstreekse premies en subsidies aan gezinnen	97.432,93	780,00	96.652,93	
63212	Onrechtstreekse werkingssubsidies aan gezinnen	3.197.635,50	138.793,38	3.058.842,12	
63411	Subsidies aan de hogere overheden voor werkingskosten van he	135.143,30		135.143,30	
63412	Bijdragen in de werkingskosten en bezoldigingen gedragen doo	563.077,37	113.172,28	449.905,09	
63612	Bijdragen in werkingskosten van het onderwijs	86.370,11		86.370,11	
63617	Bijdragen in werkingskosten van andere overheidsinstellingen	13.958.517,24	117.259,03	13.841.258,21	
63627	Subsides Autorité supérieure à rétrocéder aux autres pp	188.670,41		188.670,41	
64103	Afflossing van leningen ten laste van de gemeente	2.870.856,26		2.870.856,26	
65104	Financiële kosten van leningen ten laste van de gemeente	445.766,37		445.766,37	
	Totalen :	1.158.966.304,45	1.086.921.935,00	498.401.405,83	426.357.036,38

PROEF EN SALDIBALANS VAN DE ALGEMENE REKENINGEN

DIENSTJAAR : 2018

Uitdrukking datum : 21/05/2019 12:3

Rekening	Omschrijving	Totaal		Saldo	
		DEBET	CREDIT	DEBET	CREDIT
	Overdrachten :	1.158.966,304,45	1.086.921,935,00	498.401.405,83	426.357.036,38
65721	Betaalde nalatigheids- of moratoriuminteressen en gelijkaard	47.611,12	54,08	47.557,04	
65801	Administratieve kosten voor het financieel beheer	1.380,47	1,45	1.379,02	
66014	Toevoeging aan afschrijving op plannen en studies	158.664,71		158.664,71	
66020	Toevoeging aan afschrijving op uitrusting, buitengewoon onde	417.372,67		417.372,67	
66021	Toevoeging aan afschrijving op gebouwen	5.017.843,37		5.017.843,37	
66023	Toevoeging aan afschrijving op wegen	2.264.654,78		2.264.654,78	
66024	Toevoeging aan afschrijving op kunstwerken	134.116,04		134.116,04	
66030	Toevoeging aan afschrijving op meubilair, verkeerssignalisat	393.071,97		393.071,97	
66031	Toevoeging aan afschrijving op bureaumaterieel	389.994,82		389.994,82	
66032	Toevoeging aan afschrijving op transportmaterieel	267.453,45		267.453,45	
66033	Toevoeging aan afschrijving op machines, exploitatiemateriee	238.244,82		238.244,82	
66034	Toevoeging aan afschrijving op divers roerend patrimonium	15.772,82		15.772,82	
66780	Toevoeging aan afschrijving op toegestane investeringssubsid	805.176,42		805.176,42	
67111	Onwaarden van de gewone dienst	32.514,68	1.304,69	31.209,99	
67151	Kleine schadeloosstellingen	3.441,50		3.441,50	
67241	Minwaarden bij realisatie van vaste activa	3.232,93		3.232,93	
68504	Toevoeging van gewone dienst aan gewoon reservefonds	2.200.290,73	1.000,00	2.199.290,73	
68505	Toevoeging van gewone dienst aan buitengewoon reservefonds	3.066.610,55		3.066.610,55	
68605	Toevoeging van buitengewone dienst aan buitengewoon reservef	2.695.384,84	1.234.426,68	1.460.958,16	
69202	Over te dragen batig uitzonderlijk resultaat	757.572,52		757.572,52	
70110	Gemeentebelastingen op administratieve prestaties	15.630,00	457.986,00		442.356,00
70130	Gemeentebelastingen op prestaties van openbare hygiëne		9.300,00		9.300,00
70140	Gemeentebelastingen op nijverheids-, handels- en landbouwond	6.338,02	409.614,15		403.276,13
70160	Gemeentebelastingen voor het gebruik van het openbaar domein	46.231,21	1.366.279,52		1.320.048,31
70170	Gemeentebelastingen op het patrimonium	7.977,00	1.683.043,32		1.675.066,32
70710	Gemeentelijke opcentiemen op de onroerende voorheffing	13.769.068,96	36.401.916,35		22.632.847,39
70720	Aanvullende gemeentebelasting op de personenbelasting	6.816.289,60	20.390.411,15		13.574.121,55
70730	Aanvullende gemeentebelasting op de belasting op motorrijtui		381.733,08		381.733,08
70910	Boeten	403,45	119.284,22		118.880,77
71301	Opbrengsten uit geleverde prestaties	21.156,88	1.696.094,32		1.674.937,44
	Totalen :	1.198.559.804,78	1.151.074.384,01	516.075.024,14	468.589.603,37

PROEF EN SALDIBALANS VAN DE ALGEMENE REKENINGEN

DIENSTJAAR : 2018

Uitdrukking datum : 21/05/2019 12:3

Rekening	Omschrijving	Totaal		Saldo	
		DEBET	CREDIT	DEBET	CREDIT
	Overdrachten :	1.198.559.804,78	1.151.074.384,01	516.075.024,14	468.589.603,37
71302	Opbrengsten van de verkoop van goederen	7,30	122.455,57		122.448,27
71304	Opbrengsten uit concessies van rechten		12.193,04		12.193,04
71309	Diverse opbrengsten	36.978,35	1.192.281,17		1.155.302,82
71320	Opbrengsten uit verhuur van onroerende goederen	3.941,00	2.418.047,02		2.414.106,02
72161	Bijdragen van andere overheidsinstellingen in de weddelasten		77.484,95		77.484,95
73401	Subsidies van de hogere overheden voor de bezoldiging van he		15.374.705,50		15.374.705,50
73403	Subsidies van hogere overheden voor werkingskosten van het o	5.416,00	1.957.006,94		1.951.590,94
73405	Subsidies van de hogere overheden met specifieke doeleinden	2.318,55	6.601.616,41		6.599.297,86
73406	Gemeentefonds en speciale fondsen	3.791.006,76	7.896.895,05		4.105.888,29
75711	Inkomsten van deelnemingen in ondernemingen		2.150.753,23		2.150.753,23
75781	Nalatighedsintresten op te innen schuldvorderingen	7,03	48.699,27		48.692,24
75788	Creditintresten op bankrekeningen		3.674,99		3.674,99
76120	Meerwaarde op onroerende goederen ingevolge jaarlijkse herwa		1.722.653,43		1.722.653,43
76511	Rechtzetting van de aflossing van leningen ten lasten van de		2.870.856,26		2.870.856,26
76780	Verrekening van ontvangen investeringssubsidies, giften en l		1.083.976,72		1.083.976,72
77100	Uitzonderlijke opbrengsten van de gewone dienst	17.047,31	236.845,87		219.798,56
77251	Buitengewone schadevergoedingen van derden voor gemeentegoed	7.070,34	54.292,29		47.221,95
78504	Afname van het gewoon reservefonds ten voordele van de gewon		447.048,91		447.048,91
78605	Afname van het buitengewoon reservefonds ten voordele van de	300.803,80	7.109.050,76		6.808.246,96
79201	Over te dragen nadelig exploitatieresultaat		269.479,83		269.479,83

Totalen :

1.202.724.401,22

1.202.724.401,22

516.075.024,14

516.075.024,14

3.4. INDIVIDUELE REKENINGEN

STAAT VAN DE INDIVIDUELE REKENINGEN

DIENSTJAAR : 2018

Uitdrukking datum : 21/05/2019 12:4

Rekening nummer	Omschrijving	Totaal		Saldo	
		DEBET	CREDIT	DEBET	CREDIT
Overdrachten					
0000000000000001	MODELES ACADEMIE ARTS	1.278,00	1.998,94		720,94
0000000000000002	MEMBRES JURYS EXAMENS (JETONS,DEPLACEMENTS)	16.053,66	16.440,06		386,40
0000000000000003	MEDECINS HONORAIRES (031 SERVICE)	4.996,40	5.910,24		913,84
0000000000000004	DEPLACEMENT-SEJOUR	8.123,43	8.123,43		
0000000000000011	MISCO	424,14	424,14		
0000000000000012	ALE PWA DEPLAC DOM/TRAVAIL	105,30	142,58		37,28
0000000000000015	ELECTRE	4.160,00	4.160,00		
0000000000000016	I.B.G.E., Site de Tours et Taxis	250,00	250,00		
0000000000000017	ASSOCIATION DES DIRECTEURS DU PERSONNEL BRUXELLES-BRABA	280,00	280,00		
000000000000104	S.I.A.M.U. / D.B.D.M.H.	5.548,63	5.548,63		
000000000000117	E.R.A.P. / G.S.O.B.	4.436,50	4.436,50		
000000000000122	INSTITUT GEOGRAPHIQUE NATIONAL	77,88	77,88		
000000000000127	W:HALL - Centre culturel de Woluwe-Saint-Pierre	920,00	920,00		
000000000000142	LA POSTE / DE POST	108.572,74	120.531,84		11.959,10
000000000000148	C.P.E.O.N.S.	67,00	67,00		
000000000000151	CENTRE CULTUREL ET DE CONGRES DE WSP	1.700,00	1.700,00		
000000000000206	ECOLE D'ENSEIGNEMENT SPECIAL DE JOLI-BOIS	168,00	168,00		
000000000000209	CENTRE SCOLAIRE EDDY MERCKX	4.541,60	4.541,60		
000000000000223	ORDRE DES ARCHITECTES	480,00	480,00		
000000000000230	ECOLE PRIMAIRE DE JOLI-BOIS	2.770,80	2.770,80		
000000000000253	GEMEENSCHAPSCENTRUM KONTAKT	34.189,16	34.189,16		
000000000000268	ECOLE DU CENTRE	640,07	640,07		
000000000000283	COMMUNE DE WOLUWE-ST-LAMBERT	1.350,00	1.350,00		
000000000000325	ECOLE DU CHANT D'OISEAU	74,00	74,00		
000000000000344	SYNDICAT NATIONAL DES PROPRIETAIRES	66,00	66,00		
000000000000346	A.F.S.C.A.	2.715,52	2.715,52		
000000000000394	ATOUT PROJET	10.000,00	10.000,00		
000000000000434	FEDERATION DES RECEVEURS COMMUNAUX ET DE	200,00	200,00		
000000000000462	COMMISSION DE LA PROTECTION DE LA VIE PR	25,00	25,00		
000000000000501	COMMUNE DE WOLUWE-SAINTE-PIERRE	150,00	150,00		
Totaal :		214.363,83	228.381,39		14.017,56

STAAT VAN DE INDIVIDUELE REKENINGEN

DIENSTJAAR : 2018

Uitdrukking datum : 21/05/2019 12:4

Rekening nummer	Omschrijving	Totaal		Saldo	
		DEBET	CREDIT	DEBET	CREDIT
Overdrachten		214.363,83	228.381,39		14.017,56
000000000000516	RE-SOURCES ENFANCES	2.294,30	2.294,30		
000000000000562	ECOLE DE STOCKEL	2.300,00	2.300,00		
000000000000616	VLAAMSE GEMEENSCHAPSCOMMISSIE	6.336,09	6.336,09		
000000000000642	TVA W.S.P.-RECETTES NAMUR	5.832,39	5.832,39		
000000000000651	COMMUNE DE SCHAERBEEK	146,64	146,64		
000000000000661	COMMUNE D'ETTERBEEK	840,00	840,00		
000000000000663	COMMUNE DE WATERMAEL-BOITSFORT	50,00	50,00		
000000000000678	COMMUNE D'ANDERLECHT	50,00	50,00		
000000000000684	VILLE DE BRUXELLES	742,20	742,20		
000000000000689	COMMUNE D'UCCLE	293,28	293,28		
000000000000765	COMMUNE D'AUDERGHEM	1.262,00	1.262,00		
000000000000770	ELECTRE S.A.	131,00	131,00		
000000000000831	COMMUNE DE FOREST	73,32	73,32		
000000000000844	SCHOOL STOKKEL	473,14	473,14		
000000000000846	2e BUREAU DE L'ENREGISTREMENT DE BRUXELLES	350,00	350,00		
000000000000874	BONNEVIE Ingrid	500,00	500,00		
000000000000939	CRECHE LES LIBELLULES	533,17	533,17		
000000000001025	KONINKLIJKE MUZIEKMAATSCHAPPIJ VAN STOKKEL	500,00	500,00		
000000000001112	INSTITUT ROYAL DES SCIENCES NATURELLES DE BELGIQUE	3.696,00	3.696,00		
000000000001127	P.D.C.L.	595,00	595,00		
000000000001155	ICE SKATING POSEIDON	514,00	514,00		
000000000001259	KOREI	85,00	85,00		
000000000001260	GEMEENTESCHOOL MOOI-BOS	1.015,00	1.015,00		
000000000001369	IBGE	20,00	20,00		
000000000001378	SOCIETE EDITRICE DU MONDE	377,08	377,08		
000000000001503	IDEJI	29.406,00	29.406,00		
000000000001525	COMMUNE DE BERCEM-SAINTE-AGATHE	30,07	30,07		
000000000001528	GEMEENSCHAPSCENTRUM DE MAALBEEK	120,00	120,00		
000000000001529	KUNST EN CULTUUR IN SINT-PIETERS-WOLUWE	876,00	876,00		
000000000001531	MOEV VLAAMS-BRABANT & BRUSSEL	1.601,00	1.601,00		
Totalen :		275.406,51	289.424,07		14.017,56

STAAT VAN DE INDIVIDUELE REKENINGEN

DIENSTJAAR : 2018

Uitdrukking datum : 21/05/2019 12:4

Rekening nummer	Omschrijving	Totaal		Saldo	
		DEBET	CREDIT	DEBET	CREDIT
	Overdrachten	275.406,51	289.424,07		14.017,56
000000000001578	BIBLIOTHEEK DE LETTERTUIN	257,00	257,00		
000000000001656	FABEREXPOSITE B.V	399,23	399,23		
000000000001687	ECOLE SPECIALISEE DE JOLI-BOIS	3.190,16	3.190,16		
000000000001691	MARIJNISSEN Natacha	2.080,00	2.080,00		
000000000001711	CITADELLES & MAZENOD	329,14	329,14		
000000000001723	DBD	84,00	84,00		
000000000001746	WOLU-ANIMATIONS	7.810,00	7.810,00		
000000000001758	DRORY Diane	1.890,00	1.890,00		
000000000001760	FEDERATION DES SECRETAIRES COMMUNAUX BRU	200,00	200,00		
000000000001775	LEE Aurelia	270,00	270,00		
000000000001877	S.P.F. MOBILITE ET TRANSPORTS	90,00	90,00		
000000000001891	SMARTMATIC INTERNATIONAL HOLDING	1.568,75	1.568,75		
000000000001905	S.P.F. FINANCES(ENREGISTREMENT BXL.VI)	50,00	50,00		
000000000001934	PMB SERVICES	2.687,48	2.687,48		
000000000001976	COMMUNE DE MOLENBEEK-SAINT-JEAN	35,07	35,07		
000000000001980	BOUTTEFEUX J.M. , DOCTEUR Sc.	865,03	865,03		
0000000000080004	SERVICE SOCIAL PERSONNEL	105.886,20	167.422,80		61.536,60
0000000000099999			45.000,00		45.000,00
000000104002012	ELECTIONS COMMUNALES - JETONS	21.470,42	21.470,42		
000000763012316	CHEQUE-CIRCULAIRE	6.300,00	6.360,00		
000000844160001	CRECHE LE JARDIN DES COCCINELLES	331,10	331,10		
000000844160002	CRECHE DE JOLI-BOIS	190,94	190,94		
000000844160003	CRECHE LES COLIBRIS	232,54	232,54		
000000844160005	CRECHE DU CHANT D'OISEAU	705,64	705,64		
000000844160006	CRECHE DE STOCKEL	222,55	222,55		
000000844160007	CRECHE MONDE ET MERVEILLES C02	26,95	26,95		
000000844260001	KRIBBE MOOI-B0S	74,31	74,31		
000000844260002	KRIBBE STOKKEL	98,87	98,87		
000000999000017	MINISTERE DE LA COMMUNAUTE FRANCAISE	120,00	120,00		
000000999000037	ALMET	773,15	773,15		
	Totaal :	433.645,04	554.259,20		120.614,16

STAAT VAN DE INDIVIDUELE REKENINGEN

DIENSTJAAR : 2018

Uitdrukking datum : 21/05/2019 12:4

Rekening nummer	Omschrijving	Totaal		Saldo	
		DEBET	CREDIT	DEBET	CREDIT
	Overdrachten	433.645,04	554.259,20		120.614,16
000009990000047	VLAAMSE GEMEENSCHAPSCOM.STREEKGERICHT BIB	2.245,80	2.245,80		
000009990000083	CENTRUM VOOR NATUUR - EN MILIEUEDUCATIE	360,00	360,00		
000009990000115	C.P.A.S.WOLUWE-SAINT-PIERRE	126.597,36	126.597,36		
000009990000125	SCHOOL MOOI-BOS	42,00	42,00		
000009990000137	S.P.F. FINANCES	590,37	590,37		
000009990000218	INSTIT.INFO	159,00	159,00		
000009990000228	LÜTHI Jean-Pierre	150,00	150,00		
000009990000229	NETATOO	205,79	205,79		
000009990000236	VANATORU Brigitte	360,00	360,00		
000009990000246	LES TERRITOIRES DE LA MEMOIRE	1.023,80	1.023,80		
000009990000249	BADJE	10,00	10,00		
000009990000268	HET KINDERMUSEUM	186,00	186,00		
000009990000269	VIVAQUA	55.361,16	55.361,16		
000009990000304	KU LEUVEN	50,00	50,00		
000009990000309	AMAZON EU	145,82	145,82		
000009990000311	FRATERNITES DU BON PASTEUR	234,40	234,40		
000009990000319	S.P.F. INTERIEUR	4.849,34	4.849,34		
000009990000320	COMMUNE D'EVERE	366,60	366,60		
000009990000348	De La CALLE Ines	900,00	900,00		
000009990000352	STEENHAUT Christophe	100,00	100,00		
000009990000385	BRUXELLES-ENSEIGNEMENT	250,00	250,00		
000009990000395	MAKINTOSH Philippe	1.330,00	1.330,00		
000009990000397	KUMAZAWA Yoshiko	200,00	200,00		
000009990000398	FIBERSTORE Co, Limited	231,70	231,70		
000009990000408	PERSYN Roland	100,00	100,00		
000009990000410	Docteur C. DEFISE	1.944,98	1.944,98		
000009990000414	LAMBLOT Marc	269,50	269,50		
000009990000415	JUB HOLLAND	6.790,90	6.790,90		
000009990000416	MORIN S.A.S.	871,06	871,06		
000009990000418	FACEBOOK IRELAND Ltd	58,00	58,00		
	Totalen :	639.628,62	760.242,78		120.614,16

STAAT VAN DE INDIVIDUELE REKENINGEN

DIENSTJAAR : 2018

Uitdrukking datum : 21/05/2019 12:4

Rekening nummer	Omschrijving	Totaal		Saldo	
		DEBET	CREDIT	DEBET	CREDIT
	Overdrachten	639.628,62	760.242,78		120.614,16
000009990000424	HERAUT Jean Mary	1.330,00	1.330,00		
000009990000425	VAN DALE UITGEVERS	1.350,00	1.350,00		
000009990000427	R-TOOLS TECHNOLOGY INC.	65,92	65,92		
000009990000428	EDITIONS PASSERAGE - LA HULOTTE	563,37	563,37		
000009990000429	CREDIR TRAINING	2.950,00	2.950,00		
000009990000432	LE SAGE Mara	2.400,00	2.400,00		
000009990000435	WAUTHIER-FREYMANN Yves	540,00	540,00		
000009990000436	SATORU Toma	180,02	180,02		
000009990000438	SWINE Christian	180,00	180,00		
000009990000439	FAINGNAERT Marion	180,00	180,00		
000009990000440	FAMILLE ZERO DECHET (PICHON Hérémie)	1.000,00	1.000,00		
000009990000441	VINETTE Marc	500,00	500,00		
000009990000442	MARTIN Jean-Pierre	180,00	180,00		
000009990000443	FLASHBAY LIMITED	2.335,00	2.335,00		
000009990000446	AMSTERS Eddy	10,00	10,00		
000009990000447	GEMEENTE GRIMBERGEN	25,00	25,00		
000009990000448	VR-HOUSE	522,48	522,48		
000009990000449	Quark Software, Inc.	399,00	399,00		
000009990000450	SMARTDE EG	2.012,00	2.012,00		
000009990000453	JOIRIS François	490,00	490,00		
000009990000454	LYBAERT Gilbert	785,00	785,00		
000009990000455	VRANCKX Cédric	100,00	100,00		
000009990000457	XMIND LTD	57,50	57,50		
000009990000458	PERINO Luc	401,50	401,50		
000009990000460	CARDINAUX Françoise	180,00	180,00		
000009990000462	MAWET Philippe	950,00	950,00		
000009990000464	TONER SERVICES F.R.	85,26	73,08	12,18	
000009990000465	5e BUREAU DES HYPOTHEQUES DE BRUXELLES	15,00	15,00		
000009990000466	CHAMPENOIS Muriel	40,00	40,00		
000009990000467	MULLEMAN Tim	240,00	240,00		
	Totaal :	659.695,67	780.297,65	12,18	120.614,16

STAAT VAN DE INDIVIDUELE REKENINGEN

DIENSTJAAR : 2018

Uitdrukking datum : 21/05/2019 12:4

Rekening nummer	Omschrijving	Totaal		Saldo	
		DEBET	CREDIT	DEBET	CREDIT
	Overdrachten	659.695,67	780.297,65	12,18	120.614,16
000009990000468	FAYAUX Camille	186,41	186,41		
000009990000470	JOIRIS Célestin	50,00	50,00		
000009990000471	JOIRIS Justin	50,00	50,00		
000009990000473	FRANTZEN Delphine	220,00	220,00		
000009990000474	DHONT Didier	160,50	160,50		
000009990000475	REQUEJO ARES Sonia	84,00	84,00		
000009990000492	SOJCHER Jacques	180,00	180,00		
002000000000000			2.496,12		2.496,12
002000000000001	PENSIONNES MANDATAIRES	1.023,67		1.023,67	
002000000000002	PENSIONNES PERSONNEL COMMUNE		1.023,67		1.023,67
002000000000003	MANDATAIRES ACTIFS	345.371,55	363.955,43		18.583,88
002000000000004	DEFINITIFS ANTICIPES	4.217.962,56	4.226.880,46		8.917,90
002000000000006	TEMPORAIRES ECHUS	7.774.203,26	7.833.744,59		59.541,33
002000000000007	NOMMES ECHUS	136.097,01	128.521,75	7.575,26	
002000000000008	INTERIMAIRES	389.882,30	424.744,20		34.861,90
002000000000010	DEPLACEMENT DOMICILE TRAVAIL	107.890,89	123.002,75		15.111,86
002000000000011	PROGRAMMATION SOCIALE	323.811,72	323.811,72		
002000000000012	ALE-DEPLACEMENT DOMICILE/TRAVAIL			37,28	
002000000000013	PECULE DE VACANCES	677.109,86	681.075,02		3.965,16
002000000000014	AVANCES SUR PENSIONS PERS.COM.	6.441,47	6.300,00	141,47	
002000000000015	INDEMNITES LOGEMENT 121-02	17.940,00	22.425,00		4.485,00
002000000000100	DEPLACEMENT-SEJOUR	1.514,41	1.514,41		
002000000000101	MINISTERIE VAN ONDERWIJS EN VORMING (AGODI)	17.173,38	17.173,38		
002000000000103	S. T.I.B. / M.I.V.B.	188.290,89	188.290,89		
002000000000999	TITRE VALANT ESPECES	11.855,00	11.455,00	400,00	
0020000000080003	TITRES REPAS PERSONNEL	884.794,09	570.273,47	314.520,62	
002000000100001	ALBERT Anne-Marie	1.542,96	1.542,96		
002000000100259	HALON Patrice	699,39	699,39		
002000000100261	HENDRICKX Jean-Pierre	1.861,86	1.861,86		
002000000100343	HOULLEBERGHS Christian	461,89		461,89	
	Totalen :	15.766.592,02	15.712.020,63	324.172,37	269.600,98

STAAT VAN DE INDIVIDUELE REKENINGEN

DIENSTJAAR : 2018

Uitdrukking datum : 21/05/2019 12:4

Rekening nummer	Omschrijving	Totaal		Saldo	
		DEBET	CREDIT	DEBET	CREDIT
	Overdrachten	15.766.592,02	15.712.020,63	324.172,37	269.600,98
002000000100385	BERGER Armand	474,82		474,82	
002000000100488	BAIJOT Vincent	981,65		981,65	
002000000100555	TERRASI Salvatore	34,61	34,61		
002000000100564	TIMMERMANS Chantal	244,49	244,49		
002000000100565	TROUVEROY Anne	1.547,37	1.547,37		
002000000100636	VAN BOCKSTAELE Anne	872,62	872,62		
002000000100660	WARLIN Anne	2.119,30		2.119,30	
002000000100717	MOMMAERTS Marc	492,84	492,84		
002000000100758	GUISSON Jan	36,94	36,94		
002000000100882	DEMARTEAU Frédéric	90,62	90,62		
002000000100884	RADOUX Pierre	1.608,29	662,98	945,31	
002000000101465	DESMET Emmanuel	471,28	233,67	237,61	
002000000102235	JACOMEROCA Margarita	729,31	729,31		
002000000102308	GOEMAES Rebecca	81,82	81,82		
002000000102355	GEORGES Marie-Lena		,01		,01
002000000102370	DOUDELET Evelyne	77,51		77,51	
002000000102447	VANNIEUWENHOVE Fabienne	30,77	30,77		
002000000102458	DEMUNTER Béatrice		8,02		8,02
002000000102461	HEYMANS Achiel	2.058,18	2.058,18		
002000000102510	RAMOUDT Myriam	760,42	760,42		
002000000102518	VERSTRAETEN Stéphanie	83,12	83,12		
002000000102523	ANTUNAAANTUNA Maria	246,42		246,42	
002000000102526	ELFAKIRI Nadia	34,18		34,18	
002000000102539	DEGREEF Katia	1.503,93	809,71		
002000000102549	FREMAL Jessica	1.990,63	1.990,63		
002000000102562	BUSCEMI Maria-Eléonor	400,00		400,00	
002000000102574	AKOJETTE Cynthia	118,96		118,96	
002000000102584	CARBONE Joséphine	2.609,20	2.609,20		
002000000103014	LOSSIGNOL Sabine	76,75	38,00	38,75	
002000000103024	POLOME Agnès	88,21		88,21	
	Totalen :	15.786.456,26	15.725.435,96	330.629,31	269.609,01

STAAT VAN DE INDIVIDUELE REKENINGEN

DIENSTJAAR : 2018

Uitdrukking datum : 21/05/2019 12:4

Rekening nummer	Omschrijving	Totaal		Saldo	
		DEBET	CREDIT	DEBET	CREDIT
	Overdrachten	15.786,456,26	15.725,435,96	330.629,31	269.609,01
002000000103112	TISSAEN Viviane	40,03		40,03	
002000000103140	CATTELAÏN Corine	970,32		970,32	
002000000103177	RAHIER Nathalie	159,90	159,90		
002000000103187	VAN HIEL Eddy	,13		,13	
002000000103214	VAN HIEL Mario	14,46	14,46		
002000000103223	LINTERMANS Nathalie	68,52	68,52		
002000000103228	RAHIER Patrick	93,65		93,65	
002000000103284	ROUSSEAU David	388,99		388,99	
002000000103286	MAVEAU Christelle	306,68		306,68	
002000000103292	AL-KHANSA Jamal	1.290,51	836,70	453,81	
002000000103296	DEPAUW Martine	27,11	27,11		
002000000103377	WILSSENS Rudy	533,60		533,60	
002000000103392	TAZANI Aicha	99,28		99,28	
002000000103393	MONGOTWEMBA Laure	8,02		8,02	
002000000103461	HAMELRIJCKX Didier	583,34		583,34	
002000000103504	PINTO DE CARVALHO Arminda	1.571,92	1.020,98	550,94	
002000000103508	VANOERLE Jean-Claude	891,92		891,92	
002000000103534	LAKLIA André	456,95	14,44	442,51	
002000000103554	GENETTE Marie-Anne	54,70	54,60	,10	
002000000103602	HALOTA Jolanta	34,58	34,58		
002000000103632	GOFFI Marie-Josée	35,44		35,44	
002000000103646	PEROGLIO-CARUS Philippe	438,66		438,66	
002000000103694	MEYNS Frank	30,92	30,92		
002000000103758	VAN PEVENAGE Vincent	1.959,46	1.959,46		
002000000103761	GOOSSENS Tiffany	17,78		17,78	
002000000103792	GHYSELS Yourik	123,63		123,63	
002000000103839	NANNAN Arnaud	314,90		314,90	
002000000103844	WILLEGEMS Niel	27,45		27,45	
002000000103847	BECQUAERT Melissa	23,62	23,62		
002000000103856	DEBECKER Karim	62,97		62,97	
	Totalen :	15.797.085,70	15.729.681,25	337.013,46	269.609,01

STAAT VAN DE INDIVIDUELE REKENINGEN

DIENSTJAAR : 2018

Uitdrukking datum : 21/05/2019 12:4

Rekening nummer	Omschrijving	Totaal		Saldo	
		DEBET	CREDIT	DEBET	CREDIT
	Overdrachten	15.797.085,70	15.729.681,25	337.013,46	269.609,01
002000000103869	WARNANT Laurent	1,54		1,54	
002000000103879	MACHIELS Donatienne	280,82	280,82		
002000000103901	JACOBS Karolien	37,80		37,80	
002000000103903	LAMKADDEM Salim	150,00		150,00	
002000000103909	SENGUL Ozkan	172,94		172,94	
002000000103925	DETHIER Guilhem	71,00	71,00		
002000000103946	GILLIS Géraldine	1.220,47		1.220,47	
002000000103951	LHOIR Caroline	,20		,20	
002000000103953	KOFFI BELLY Aya Blandi	78,35		78,35	
002000000103960	VAN ASSCHE Alain	139,83	9,01	130,82	
002000000103964	REQUEJO ARES Sonia	230,27		230,27	
002000000103965	DE BRANDT Thierry	266,44		266,44	
002000000103972	GILBERT Didier	36,29		36,29	
002000000103985	NACHTERGAELE Dominique	467,58	467,58		
002000000130027	DERUYVER Cindy	44,50	44,50		
002000000130100	MOTTIAUX Aline	91,68		91,68	
002000000130134	VIEIRA SANTOS Edilson	68,45	68,45		
002000000130137	TEOLIS Claude	187,59	187,59		
002000000130145	VAN ASSCHE Xavier	500,00	500,00		
002000000130150	MORMONT Anne-Lise	20,83		20,83	
002000000130207	DUVERGER Glenn	1.199,84		1.199,84	
002000000130209	DEBUSSCHER Isabelle	1.004,00	1.004,00		
002000000130243	LAVADINHO DIREITINHO Maria-Alexandra		22,11		22,11
002000000130247	EL BOUNJATI Nabil	161,60		161,60	
002000000130257	TOTONELLI Julie	394,85	394,85		
002000000130261	EECKHOUT Michaël	292,40		292,40	
002000000130265	HAMMOUCHI Nourdin	324,63		324,63	
002000000130277	BAUDUIN Fanny	16,18		16,18	
002000000130348	ORAEI Sabrina	147,10	147,10		
002000000130349	ELTGEROTH Vincent	173,04	173,04		
	Totalen :	15.804.865,92	15.733.051,30	341.445,74	269.631,12

STAAT VAN DE INDIVIDUELE REKENINGEN

DIENSTJAAR : 2018

Uitdrukking datum : 21/05/2019 12:4

Rekening nummer	Omschrijving	Totaal		Saldo	
		DEBET	CREDIT	DEBET	CREDIT
	Overdrachten	15.804.865,92	15.733.051,30	341.445,74	269.631,12
002000000130351	DESMET Christelle	23,98	23,98		
002000000130357	NTEZIYAREMYE Julienne	222,14	222,14		
002000000130367	HUYBRECHTS Alexandra	15,46		15,46	
002000000130369	BENALI Leila	194,85		194,85	
002000000130372	SAMANI Benham	800,00	800,00		
002000000130392	KYENGE Andy	121,04	121,04		
002000000130447	GOETGHEBUER Andreia	1.639,01		1.639,01	
002000002190070	COMMUNE DE WOLUWE-ST-LAMBERT	6.036,88	6.036,88		
002000201200998	RECUP TRAIT 2012	7.822,87		7.822,87	
002000201300998	RECUP TRAIT 2013	208,55		208,55	
002000201700998	RECUP.TRAITEMENTS 2017	3.987,81	3.987,81		
002000201800998	RECUP. TRAITEMENTS 2018	43.521,70	43.521,70		
002019900810998	RECUP TRAIT 01.10.98	12,54		12,54	
002019900811998	RECUP TRAIT 01 11 98	183,76		183,76	
002020000104998	RECUP TRAIT 01 04 01	184,05		184,05	
002020000106998	RECUP TRAIT 01 06 01	138,93		138,93	
002020000109998	RECUP TRAIT 01 09 01		11,23		11,23
002020000110998	RECUP TRAIT 01 10 01	256,02		256,02	
002020000111998	RECUP TRAIT 01 11 01	375,41		375,41	
002020000201998	RECUP TRAIT 01 01 02	23,66		23,66	
002020000211998	RECUP TRAIT 01 11 02	379,10		379,10	
002020000700998	RECUP TRAIT 2007	1.393,94		1.393,94	
002020000800998	RECUP TRAIT 2008	141,64		141,64	
002020000900998	RECUP TRAIT 2009		,01		,01
002020100000998	RECUP TRAIT 2010	1.096,66		1.096,66	
0020455000000000	Te betalen nettobezoldigingen en vergoedingen	1.833,49	291.153,20		289.319,71
0021000000000000			1.041,15		1.041,15
0021000000000003	REGION DU BRABANT DE L' A.F.T.	625,10	625,10		
0021000000000031	FRET EN VERZET	277,77	277,77		
0021000000000032	FEMMA SINT PIETER	555,54	555,54		
	Totale :	15.876.937,82	16.081.428,85	355.512,19	560.003,22

STAAT VAN DE INDIVIDUELE REKENINGEN

DIENSTJAAR : 2018

Uitdrukking datum : 21/05/2019 12:4

Rekening nummer	Omschrijving	Totaal		Saldo	
		DEBET	CREDIT	DEBET	CREDIT
Overdrachten					
		15.876.937,82	16.081.428,85	355.512,19	560.003,22
002100000010002	DEBITEURS DIVERS CG.41XXX	51.157,54	1.442,96	49.714,58	
002100000010005	DEBITEURS VENTES BOULEAUX	11.767,57	11.768,75		1,18
002100000010009	TITRES VENTES	1.277,69		1.277,69	
002100000010010	TITRES INTERETS CREDITEURS	84,28		84,28	
002100000010012	RECETTE CONTRIBUTIONS W.S.P.	123,00	123,00		
002100000010020	ONSSAPL SUBSIDE ACS PERCU CONTRACTUE	1.214.072,91	1.214.072,91		
002100000010021	BIERGILDE HET LINDEKE	277,77	277,77		
002100000010022	DAVIDSFONDS SINT-PIETERS-WOLUWE	277,77	277,77		
002100000010023	WILLEMSFONDS WOLUWE	277,77	277,77		
002100000010030	SALAIRES FICTIFS COMMUNAUTES	15.374.705,50	15.374.705,50		
002100000010060	BRUXELLES PROPLETE SUBSIDE	347.387,00	248.134,00	99.253,00	
002100000010061	IMMO INVEST LIEVENS (SUBSIDE)	15.661,42		15.661,42	
002100000010062	MARIJNISSEN (SUBSIDE)	16.931,49		16.931,49	
002100000010099	WSP->ZIP:CORR DOUBLE ENVIR.	194.597,43		194.597,43	
002100000014652	MIN.REG.BXL-CAP % REVAL.BAREM	672.919,64	672.919,64		
002100000030001	FONDS REG.BXL.REFIN.TRESORERIES COMMUNAL	51.258,62	51.258,62		
002100000030002	FONDS REG.BXL.REFIN.TRESORERIES COMMUNAL	95.869,82	95.869,82		
002100000030003	FONDS REG.BXL.REFIN.TRESORERIES COMMUNAL	34.643,14	34.643,14		
002100000050001	PENSION CAISSE COMMUNALE	1.969,79	1.969,79		
002100000050002	IPP PRECOMPTE PROFESSIONNEL	4.948.438,06	5.950.681,69		1.002.243,63
002100000050003	ONSSAPL COTISATION SOCIALE	6.158.329,34	9.515.652,82		3.357.323,48
002100000050007	PENSION MANDATAIRES DEXIA 08->	466.069,29	466.069,29		
002100000050008	PENSION STATUTAIRES DEXIA 08->	7.119.360,20	7.179.913,22		60.553,02
002100000050009	ONSSAPL COTISATION SOCIALE/RED.CHARGES PATR	1.668.051,19	704,15	1.667.347,04	
002100000060001	TAXE DE BATISSES-GARANTIES	151.423,82	419.377,52		267.953,70
002100000060002	ASSOCIATION VILLE ET COMMUNES REGION DE BXL-CAPITALE	59.566,90	59.566,90		
002100000060004	C.P.A.S.WSP.SUBSIDE ORDINAIRE	5.426.912,45	5.426.912,45		
002100000060006	DOSSIERS-TITRES CCB SA A PAYER		1.361,98		1.361,98
002100000060015	C.P.A.S.WSP.SUBSIDE EXTRA.	255.000,00	255.000,00		
002100000060020	MIN.FIN.(IPP)FRAIS ADM.1%	325.131,22	464.133,97		139.002,75
Totaal :		60.540.480,44	63.528.544,28	2.400.379,12	5.388.442,96

STAAT VAN DE INDIVIDUELE REKENINGEN

DIENSTJAAR : 2018

Uitdrukking datum : 21/05/2019 12:4

Rekening nummer	Omschrijving	Totaal		Saldo	
		DEBET	CREDIT	DEBET	CREDIT
	Overdrachten	60.540.480,44	63.528.544,28	2.400.379,12	5.388.442,96
002100000060022	ZONE POLICE 5343 SUBS.ORD.DEF.	8.328.046,42	8.328.046,42		
002100000060042	BRULABO	69.368,00	69.368,00		
002100000060048	KUNST EN CULTUUR IN SINT-PIETERS-WOLUWE	58.140,00	58.140,00		
002100000060049	W:HALL - Centre culturel de Woluwe-Saint-Pierre	365.476,17	365.476,17		
002100000060052	FABRIQUE DE L'EGLISE SAINT-HENRI	58.406,26	83.661,36		25.255,10
002100000060054	FABRIQUE DE L'EGLISE NOTRE-DAME DES GRACES	35.000,00	35.000,00		
002100000060071	BASSISCHOOL "DE ZONNEWIJZER"	5.071,02	5.071,02		
002100000060072	SINT-JOZEFSCOLLEGE G.V.L.S.	2.727,02	2.727,02		
002100000060073	COLLEGE JEAN XXIII(Av.Parm.)	6.474,04	6.474,04		
002100000060074	COLLEGE JEAN XXIII(Bd.Woluwe)	16.521,10	16.521,10		
002100000060075	NOTRE-DAME DES GRÂCES ECOLE	18.448,72	18.448,72		
002100000060076	O.V.S.G.	3.280,46	3.280,46		
002100000060077	MATER DEI - VRIJE LAGERE SCHOOL	8.217,32	8.217,32		
002100000060078	C.P.E.O.N.S.	1.584,00	1.584,00		
002100000060080	SACRE-COEUR DE STOCKEL	731,27	731,27		
002100000060081	CECP	3.352,00	3.352,00		
002100000060083	ATHENEE CROMMELIJNCK-SECONDAIRE	3.914,90	3.914,90		
002100000060091	FRATERNELLE V.GUERRE BEL.COREE	400,00	400,00		
002100000060092	UNION FRAT.ANC.COMB.1940-1945	1.200,00	1.200,00		
002100000060094	UNION DES SERVICES DE RENSEIGNEMENTS ET D'ACTIONS	400,00	400,00		
002100000060100	ASSOCIATION PERSONNEL COMMUNAL	8.000,00	8.000,00		
002100000060103	WOLU-ANIMATIONS	210.500,00	210.500,00		
002100000060105	ATELIERS CREATIFS JOLI-BOIS	2.300,00	2.300,00		
002100000060107	CENTRE CULTUREL ET DE CONGRES DE WSP	434.000,00	434.000,00		
002100000060108	MUSIQUE AU CHANT D'OISEAU	5.000,00	5.000,00		
002100000060110	CENTRE COMMUNAUTAIRE DU CHANT D'OISEAU	16.402,68	16.402,68		
002100000060111	CENTRE COMMUNAUTAIRE CROUSSE	141.439,48	141.439,48		
002100000060112	CENTRE COMMUNAUTAIRE DE JOLI-BOIS	116.706,56	219.153,32		102.446,76
002100000060113	GEMEENSCHAPSCENTRUM KONTAKT	27.908,00	27.908,01		,01
002100000060114	SOLEIL DES TOUJOURS JEUNES	24.437,56	24.437,56		
	Totaal :	70.513.933,42	73.629.699,13	2.400.379,12	5.516.144,83

STAAT VAN DE INDIVIDUELE REKENINGEN

DIENSTJAAR : 2018

Uitdrukking datum : 21/05/2019 12:4

Rekening nummer	Omschrijving	Totaal		Saldo	
		DEBET	CREDIT	DEBET	CREDIT
	Overdrachten	70.513.933,42	73.629.699,13	2.400.379,12	5.516.144,83
002100000060115	PLANNING FAMILIAL WOLUWE SAINT PIERRE	3.000,00	3.000,00		
002100000060117	CAP FAMILLE DE WOLUWE-SAINTE-PIERRE	14.242,82	14.242,82		
002100000060118	ATELIERS CREATIFS CHANT D'OISEAU	1.240,00	1.240,00		
002100000060121	VVKM-BEATRIJS	1.154,03	1.154,03		
002100000060122	VITAMOMES	7.900,00	7.900,00		
002100000060126	106ème UNITE SAINT DOMINIQUE	2.262,18	2.262,18		
002100000060127	67ème UNITE SAINT DOMINIQUE	1.661,98	1.661,98		
002100000060128	36ème UNITE SAINTE ALIX	3.901,08	3.901,08		
002100000060131	20ème UNITE GUIDE SAINT-PAUL	3.277,90	3.277,90		
002100000060132	51ème UNITE SAINT-PAUL	3.578,00	3.578,00		
002100000060135	19ème UNITE GUIDE DU CHANT D'OISEAU	2.608,45	2.608,45		
002100000060136	58ème UNITE CHANT D'OISEAU	1.846,66	1.846,66		
002100000060137	70ème UNITE FSC	4.992,41	4.992,41		
002100000060138	CAMP DE PARTAGE	1.038,70	1.038,70		
002100000060140	90ème UNITE GUIDE DE STOCKEL	2.446,76	2.446,76		
002100000060142	ROYAL OMBRAGE HOCKEY CLUB	1.200,00	1.200,00		
002100000060143	VVKS REYNAERTGROEP	923,18	221,65		221,65
002100000060146	VVKS MOOI-BOS LIEVENS		923,18		
002100000060147	LES AMIS DE LA JEUNESSE LAIQUE DE WSP	5.000,00	5.000,00		
002100000060148	CERCLE D'ECHECS DU CHANT D'OISEAU	350,00	350,00		
002100000060150	SINTE CECILIAKOOR	1.000,00	1.000,00		
002100000060151	LES TROUVERES COMPAGNIE THEATRALE	1.240,00	1.240,00		
002100000060153	LES AMIS DES GEANTS DE STOCKEL	1.000,00	1.000,00		
002100000060154	VIVRE AU CHANT D'OISEAU	3.500,00	3.500,00		
002100000060165	VILLA FRANCOIS GAY	38.330,00	47.743,04		9.413,04
002100000060166	CREEMPLOI	108.995,96	108.995,96		
002100000060173	CONSULTATION NOURRISSONS CENTRE	2.147,97	2.147,97		
002100000060174	CONSULTATION NOURRISSONS STOCKEL	400,00	400,00		
002100000060179	CERCLE D'HISTOIRE, D'ARCHEOLOGIE ET D'ARC	1.000,00	1.000,00		
002100000060182	BOND VAN GROTE EN JONGE GEZINNEN		24,79		24,79
	Totaal :	70.734.171,50	73.859.596,69	2.400.379,12	5.525.804,31

STAAT VAN DE INDIVIDUELE REKENINGEN

DIENSTJAAR : 2018

Uitdrukking datum : 21/05/2019 12:4

Rekening nummer	Omschrijving	Totaal		Saldo	
		DEBET	CREDIT	DEBET	CREDIT
	Overdrachten	70.734.171,50	73.859.596,69	2.400.379,12	5.525.804,31
002100000060183	CONFERENCE BOURGMESTRES REGION BRUXELLES	1.037,80	1.037,80		
002100000060184	COMMISSION RELATIONS EUROPEENNES Ass. de	7.650,00	7.650,00		
002100000060185	CONSULTATION NOURRISSONS JOLI-BOIS	400,00	400,00		
002100000060188	CERCLE ROYAL HORTICOLE ET AVICOLE DE WOLUWE-STOCKEL	500,00	500,00		
002100000060193	SYNDICAT D'INITIATIVE DE WOLUWE-SAINTE-PIERRE	1.240,00	1.240,00		
002100000060194	LES STATIONS DE PLEIN AIR	7.500,00	7.500,00		
002100000060218	CERCLE DES POETES DU CHANT D'OISEAU	1.000,00	1.000,00		
002100000060219	KLEUTERSCHOOL MATER DEI	4.314,92	4.314,92		
002100000060222	CHIRO STOKKEL	784,77	784,77		
002100000060235	LES COPAINS D'ABORD-COMPAGNIE THEATRALE	2.480,00	2.480,00		
002100000060239	AMICALE PERSONNEL PENSIONNE	1.000,00	1.000,00		
002100000060241	A.D.C. "LES VENELLES 2"	28.196,31	28.196,31		
002100000060243	LES AMIS DE L'ACADEMIE DE MUSIQUE DE WSP	8.920,00	8.920,00		
002100000060246	A.D.C. "LES VENELLES 1"	33.963,93	33.963,93		
002100000060255	VIE FEMININE SAINTE-ALIX	1.000,00	1.000,00		
002100000060258	VLAAMSE GEMEENSCHAPSCOMMISSIE	52.500,00	50.000,00	2.500,00	
002100000060259	96ème UNITE SAINT-GEORGES & 89ème UNITE SAINT-PIERRE	2.239,00	2.239,00		
002100000060260	COMITE DES FETES DES VENELLES	2.000,00	2.000,00		
002100000060271	JEUNESSE NOTRE-DAME DE STOCKEL	1.240,00	1.240,00		
002100000060275	104ème UNITE SCOUTE DON BOSCO	1.338,80	1.338,80		
002100000060276	INSTITUT DON BOSCO	11.189,80	11.189,80		
002100000060281	MEDIATHEQUE COMMUNALE DE WOLUWE-SAINTE-PIERRE	106.759,16	106.759,16		
002100000060302	WOLU-SPORT	383.348,48	383.348,48		
002100000060303	ACCUEIL-RENCONTRE-AMITIE	12.240,00	12.240,00		
002100000060410	ASSOCIATION FOREVER	300,00	300,00		
002100000060417	CERCLE DES PHOTOGRAPHES AMATEURS SAINTE-ALIX	1.240,00	1.240,00		
002100000060422	WOLUGRAPHIC A.S.B.L.(SUBSIDE)	93.401,00	93.401,00		
002100000060424	JUMELAGES ET PARTENARIATS	43.600,00	43.600,00		
002100000060425	MINISTERE DE LA FEDERATION WALLONIE-BRUXELLES	136.697,38	124.723,05	11.974,33	
002100000060452	ACADEMIEKOOOR REBECARRE	555,54	555,54		
	Totaal :	71.682.808,39	74.793.759,25	2.414.853,45	5.525.804,31

STAAT VAN DE INDIVIDUELE REKENINGEN

DIENSTJAAR : 2018

Uitdrukking datum : 21/05/2019 12:4

Rekening nummer	Omschrijving	Totaal		Saldo	
		DEBET	CREDIT	DEBET	CREDIT
Overdrachten		71.682.808,39	74.793.759,25	2.414.853,45	5.525.804,31
002100000060453	VRIENDENKRING MUZIEK.W.ST.P.	2.400,00	2.400,00		
002100000060457	KRINKELS	3.511,57	3.511,57		
002100000060458	CENTRE COMMUNAUTAIRE DE JOLI-BOIS	1.000,00	1.000,00		
002100000060460	CPAS/RECUPERATIONS DIVERSES	31.471,67	20.125,15	11.346,52	
002100000061003	TAXE REGIONALE/REGION BXL-CAPITALE	27.987,09	27.987,09		
002100000061004	A.B.Coop		1.611,30		1.611,30
002100000070001	SOMMES PERCUES INDUMENT	168.023,58	179.992,67		11.969,09
002100000070002	RECOUVREMENTS A IDENTIFIER	590,37	96.533,64		95.943,27
002100000070003	PAIEMENTS A IDENTIFIER	5.920.431,94	3.258.948,48	2.661.483,46	
002100000070010	FINANCES 030	28.863,05	214.583,13		185.720,08
002100000070011	PROPRIETES 090	4.079,62	15.494,86		11.415,24
002100000070012	JEUNESSE CULTURE 110/111	375,00	38.786,96		38.411,96
002100000070013	ENSEIGNEMENT 060	187.201,70	174.402,50	12.799,20	
002100000070014	AFFAIRES SOCIALES 071	9.774,50	18.864,56		9.090,06
002100000070015	TRAVAUX PUBLICS 080	5.242,68	28.234,44		22.991,76
002100000070016	SECRETARIAT 012	31.933,93	63.178,76		31.244,83
002100000070018	POPULATION 040	613.116,87	608.113,16	5.003,71	
002100000080001	RETENUES POUR PARTIS	7.842,00	9.137,00		1.295,00
002100000080005	HABILLEMENT POLICE		18.645,46		18.645,46
002100000080006	PASSEPORTS	267.001,00	339.124,75		72.123,75
002100000080007	SERVICES COMMUNAUX	22.484,29	32.346,52		9.862,23
002100000080009	LEGS CALAIS		3.247,36		3.247,36
002100000080010	PRIX CALAIS-ACADEMIE MUSIQUE		224,84		224,84
002100000080011	LEGS FROGNET-VEUVE LEPOIVRE		1.984,36		1.984,36
002100000080012	LEGS HOLEYMAN		4.221,01		4.221,01
002100000080013	LEGS DELFOSSE		3.455,16		3.455,16
002100000080014	LEGS JACOBS-VEUVE BRUYNINCKX		2.098,77		2.098,77
002100000080025	ASSURANCE HOSPITALISATION	196.023,23	189.625,29	6.397,94	
002100000090032	MINISTERE DES FINANCES	77.699.522,53	77.666.463,79	33.058,74	
002100000090037	MIN.INTERIEUR & FONCT.PUBL.	157.329,61	184.912,51		27.582,90
Totaal :		157.069.014,62	158.003.014,34	5.144.943,02	6.078.942,74

STAAT VAN DE INDIVIDUELE REKENINGEN

DIENSTJAAR : 2018

Uitdrukking datum : 21/05/2019 12:4

Rekening nummer	Omschrijving	Totaal		Saldo	
		DEBET	CREDIT	DEBET	CREDIT
Overdrachten					
		157.069,014,62	158.003,014,34	5.144,943,02	6.078.942,74
002100000090044	O.N.E.M.- WIN-WIN ACTIVA	14.867,50	14.867,50		
002100000090052	ASSOCIATION VILLE ET COMMUNES REGION DE BXL-CAPITALE	42.184,71		42.184,71	
002100000090066	MIN.REGION BRUXELLES-CAPITALE	18.508.090,61	17.743.566,57	764.524,04	
002100000090068	VLAAMSE GEMEENSCHAPSCOMMISSIE	593.542,32	538.453,59	55.088,73	
002100000090069	VLAAMSE ONDERSTEUNINGSPREMIE	13.046,34	13.046,34		
002100000090071	MIN.COMMUNAUTE FRANCAISE	1.736.570,12	1.686.243,52	50.326,60	
002100000090078	O.N.E.	2.450.741,28	2.349.292,22	101.449,06	
002100000090079	KIND & GEZIN	632.279,77	475.279,77	157.000,00	
002100000090089	D'ORDRE MIN.REGION BXL-C	341.190,60	341.190,60		
002100000090094	COCOF	32.140,00	26.380,00	5.760,00	
002100000090095	IBGE	180.623,00	113.812,00	66.811,00	
002100000090299	DEXIA BANQUE S.A.-N.V.	1.906.827,41	1.905.936,29	891,12	
002100000090300	BNP PARIBAS FORTIS	879.618,08	879.618,08		
002100000090318	VIVAQUA	41.408,61	41.408,61		
002100000090652	BRUTELE SC DIVIDENDE	253.169,99	253.169,99		
002100000090716	INTERCOMMUNALE VALLEE WOLUWE	2.207,42		2.207,42	
002100000090927	INTERELEC AIC DIVIDENDE	707.334,78	707.334,78		
002100000090930	INTERGA AIC DIVIDENDE	1.190.248,46	1.190.248,46		
002100000100763	DUNCAN Hélène	395,34	395,34		
002100000100936	DE GIETER Christophe	2.157,18	2.157,18		
002100000102265	SCHEERS Véronique	6.809,06	6.809,06		
002100000102294	LY Lien Nga	1.232,71	1.232,71		
002100000102448	GJOCAJ Musa	1.385,34	1.385,34		
002100000102449	HOFFMANN Jessica	309,82	309,82		
002100000102477	WOUTERS Ingrid	235,66	235,66		
002100000103121	BROQUET Yves	1.475,19	1.475,19		
002100000103187	VAN HIEL Eddy	609,24	609,24		
002100000103654	AMSTERS Eddy	4.896,12	6.023,30		
002100000103710	SLACHMUYLDERS Nicolas	1.071,91	1.071,91		
002100000103759	DOLHEN Grégory	1.393,02		1.393,02	1.127,18
Totalen :		186.617.076,21	186.304.567,41	6.392.578,72	6.080.069,92

STAAT VAN DE INDIVIDUELE REKENINGEN

DIENSTJAAR : 2018

Uitdrukking datum : 21/05/2019 12:4

Rekening nummer	Omschrijving	Totaal		Saldo	
		DEBET	CREDIT	DEBET	CREDIT
Overdrachten		186.617,076,21	186.304,567,41	6.392.578,72	6.080.069,92
002100000103882	DUNCAN William	235,69	235,69		
002100000103911	BREGENTZER Thierry	317,76	476,64		158,88
002100000103974	NDONGALA Elikya	2.534,66	2.534,66		
002100000103994	LISSOIR Sébastien	3.552,72	3.552,72		
002100000130027	DERUYVER Cindy	2.256,15	2.256,15		
002100000130276	DEMIRALP Selima	1.693,99	1.980,16		286,17
002100000130355	CHARLIER Alexandre	5.394,66	5.394,66		
002100000190094	AVIQ - AGENCE POUR UNE VIE DE QUALITE	3.377,83	3.377,83		
002100000190095	COCOF - SERVICE PHARE	16.247,64	16.247,64		
002100004000002	Tiers pour Classe 0	42.295,19	42.295,19		
002100050060027	AXA (rembours. sinistres véhicules)	12.780,99	12.780,99		
002100402587711	AUTO - CONTROLE TECHNIQUE	750,00	750,00		
002100434390546	BRUSSELS TRIATHLON CLUB	1.200,00	1.200,00		
002100445593353	BRUSSELS KANGAROOS BASEBALL AND SOFTBALL CLUB	800,00	800,00		
002100500060027	AXA (autres litiges)	23.710,25	23.710,25		
002100833006001	ALTEO	700,00	700,00		
002101040060095	CENTRE COMMUNAUTAIRE LAÏC JUIF	400,00	400,00		
002104000060069	REMB.STATIONNEMENT 0400	1.462,60	1.462,60		
002104000060083	REMBOURSEMENT TAXES 0400	2.020,00	2.020,00		
002105000010011	AXA (remboursement A.T.)	119.966,34	117.073,83		2.892,51
002105000060017	SERVICE PUBLIC FEDERAL AFFAIRES ETRANGERES	72.634,39	44.146,65		28.487,74
002105000060027	AXA (DEGATS BATIMENTS)	108.456,66	105.833,42		2.623,24
002110400060088	LIGHTS ON TIBET	400,00	400,00		
002110400060090	LES ENFANTS DE TCHERNOBYL	400,00	400,00		
002110400060091	MADAQUATRE	200,00	200,00		
002110400060093	AMNESTY INTERNATIONAL	600,00	600,00		
002110400060094	LIGUE DES DROITS DE L'HOMME	1.000,00	1.000,00		
002110400060095	CONVIVIUUM	500,00	500,00		
002112400060005	GAUVAIN	19.038,18	19.038,18		
002130000060001	PREVENTION-ANIMATIONS-JEUNESSE DE WOLUWE	991.347,01	966.847,01		24.500,00
Totaal :		188.053.348,92	187.682.031,68	6.451.832,21	6.080.514,97

STAAT VAN DE INDIVIDUELE REKENINGEN

DIENSTJAAR : 2018

Uitdrukking datum : 21/05/2019 12:4

Rekening nummer	Omschrijving	Totaal		Saldo	
		DEBET	CREDIT	DEBET	CREDIT
	Overdrachten	188.053.348,92	187.682.031,68	6.451.832,21	6.080.514,97
0021413010000000	Te ontvangen investeringssubsidies, giften en legaten in kap	1.619.471,89	1.619.471,89		
0021424000600002	REMB.STATIONNEMENT 4240	2.884,80	2.884,80		
0021425000600002	REMB.STATIONNEMENT 4250	164,80	164,80		
0021435130000000	Periodieke aflossingen van leningen die binnen het jaar verv	2.870.917,91	5.863.500,11		2.992.582,20
0021447000000000	Aan te rekenen facturen	21.563.808,36	23.037.698,37		1.473.890,01
0021452000000000	Te betalen belastingen en taken	7.615,78	8.411,21		795,43
0021453000000000	Ingehouden bedrijfsvoorheffing		1.371,52		1.371,52
0021453100000000	Ingehouden roerende voorheffing	824,61	1.102,50		277,89
0021454000000000	Bijdragen aan de R.S.Z.P.P.O. en aan andere organismen	232,75	80.950,45		80.717,70
0021454530000000	Pensioenbijdragen voor de gemeentelijke en andere pensioenka	1.785.603,87	1.785.603,87		
0021497000000000	Te ventileren inningen	31.199,45	31.199,45		
0021497000000001	Tiers générique pour les comptes particuliers prédéfinis La référence à ce tie	15.374.705,50	15.374.705,50		
0021580000000001	Compte particulier Reprise Adehis	281.698,10		281.698,10	
0021722200000001	TOUJAX (NE PLUS UTILISER)	21.942,00	21.942,00		
0021763000600001	ASSOCIATION FRANCOPHONE DE TENNIS	16.299,45	16.299,45		
0021766000600003	MAYO Danielle	223,11	223,11		
0021766000600004	MAYO Jacques	223,11	223,11		
0021766000600005	MAYO Carmen	223,11	223,11		
0021766000600006	MAYO Myriam	223,11	223,11		
0021767000900001	DR.AUTEURS-BIB.FR.PRET PUBLIC	9.290,52	29.700,78		20.410,26
0021770000600055	PRIX DES ARTS 2015	4.000,00	4.000,00		
0021770000600056	PRIX DE VIOLONCELLE	2.150,00	2.150,00		
0021790000000001	COMMUNE DE WOLUWE-ST-LAMBERT	2.953,84	2.953,84		
002182500060589	DEBITEURS DIVERS PRIMES NAISSANCE	10.170,00	10.170,00		
002183300060812	REMB. TRANSPORT TAXI	8.970,95	8.970,95		
002183300060907	REMB.BRUTELE	1.500,00	1.500,00		
0021920000600056	C.P.A.S.WOLUWE-SAINT-PIERRE	1.568.959,36	769.848,70	799.110,66	19,73
002192200060194	LIBERT Sophie		19,73		7,05
002192200060212	LONEUX Jane		7,05		
002192200060215	CORNET Stéphanie	523,60	523,60		
	Totalen :	233.240.128,90	236.358.074,69	7.532.640,97	10.650.586,76

STAAT VAN DE INDIVIDUELE REKENINGEN

DIENSTJAAR : 2018

Uitdrukking datum : 21/05/2019 12:4

Rekening nummer	Omschrijving	Totaal		Saldo	
		DEBET	CREDIT	DEBET	CREDIT
Overdrachten					
002192200060216	GILLARDIN Morgane	225,50	236.358,074,69	225,50	
002192200060217	THIRAN Aurélie	558,52		558,52	
002192200060218	ASANO Anaïs	469,70		469,70	
002193000060008	ING BANQUE S.A.	6.131.523,14		4.132.368,85	1.999.154,29
002193000060009	PORTAKABIN LIMITED	62.843,78		62.843,78	
002193000060010	MINISTERE DES FINANCES (AUTOS)	4.956,00		4.956,00	
002193000060022	COMMUNE D'AUDERGHEM	10.745,62		10.745,62	
002193000060024	ACTIRIS	5.160,00			5.160,00
002193000060033	EXTRA & ORDINARY PEOPLE! (EOPI)	2.469,51		2.469,51	
002193000060035	Lu.A.P.E	1.240,00		1.240,00	
002193000060056	QUARTIER DURABLE CHANT D'OISEAU	750,00		750,00	
002193000060057	BRUXELLES AIR LIBRE BRUSSEL	1.650,00		1.650,00	
002193000060058	QUARTIER DURABLE JOLI-BOIS	1.440,00		1.440,00	
002193000060059	SEL UNIVERS	500,00		500,00	
002193000060060	NATURA WOLUWE	5.496,08		5.496,08	
002193000060063	C.P.A.S. WATERMAEL-BOITSFORT	10.560,52		10.560,52	
002193000060065	KEMPIMO	13.644,98		13.644,98	
002193000060071	ASSOCIATION LATITUDE 5050	600,00		600,00	
002193000060072	L'ESPACE DES 4 SAISONS	250,00		250,00	
002193000060075	ORGANUM NOVUM	400,00		400,00	
002193000060079	GEMEENSCHAPSONDERWIJS-ARGO	10.813,12		10.813,12	
002193000060117	STAR-ICE VOLLEY CLUB ASS.DE FAIT	1.000,00		1.000,00	
002193000060118	PETANQUECLUB VAN STOKKEL ASS.DE FAIT	300,00		300,00	
002193000060122	LA MAISON D'A COTE	1.240,00		1.240,00	
002193000060129	VISITBRUSSELS	3.750,00		3.000,00	750,00
002193000060132	KWB KELLE-MOOI BOS	277,77		277,77	
002193000060148	S.P.F. INTERIEUR	1.547,32		1.547,32	
002193000060149	AGENCE DE STATIONNEMENT DE LA REG. DE BXL-CAPITALE	51.654,90		10.000,00	41.654,90
002193000060160	BADJE	92,00		92,00	
002193000060166	BRUXELLES FISCALITE	22.727.226,06		17.305.714,87	5.421.511,19
Totaal :		262.293.513,42	257.943.228,83	15.000.871,35	10.650.586,76

STAAT VAN DE INDIVIDUELE REKENINGEN

DIENSTJAAR : 2018

Uitdrukking datum : 21/05/2019 12:4

Rekening nummer	Omschrijving	Totaal		Saldo	
		DEBET	CREDIT	DEBET	CREDIT
	Overdrachten	262.293.513,42	257.943.228,83	15.000.871,35	10.650.586,76
002193000060168	MINISTERIE VAN ONDERWIJS EN Vorming (AGODI)	10.420,25	10.420,25		
002193000060179	Ann et les ânes	500,00	500,00		
002193000060180	PARKOLEGUM	280,16	280,16		
002193000060183	FEDASIL	19.846,80	19.846,80		
002193000060185	LES AMIS DE L'ACADEMIE DES ARTS (ACAD.AMIS)	1.250,00	1.250,00		
002193000060187	CENTRUM DEELTIJD ONDERWIJS DON BOSCO	8.760,00	8.760,00		
002193000060191	SPORT ET SANTE	1.206,50	1.206,50		
002193000060196	EN BORD DE SOIGNES	54.800,28	54.800,28		
002193000060199	TOUS ENSEMBLE AU SOLEIL	4.939,01	4.939,01		
002193000060200	ARTOS	9.878,01	9.878,01		
002193000060209	AUTONOMIA	498,95	498,95		
002193000060210	ALZHEIMER BELGIQUE	500,00	500,00		
002193000060211	SOCIETE ROYALE DE MUSIQUE DE STOCKEL	1.240,00	1.240,00		
002193000060212	DE WIJNROUTE	277,77	277,77		
002193000060214	DAUPHINS WOLUWE DIVING CLUB	1.200,00	1.200,00		
002193000060217	STEUNPUNT SCHOOLGEMEENSCHAP GROOT-BOS-AAN-ZEE	2.000,00	2.000,00		
002193000060219	EYBEN Alexandra	190,00	190,00		
002193000060221	SERVICE PUBLIC REGIONAL DE BRUXELLES	26.348,55	12.850,00	13.498,55	
002193000060222	MINC Rosette	55,00	55,00		
002193000060223	JONCKHEERE Adélie	600,00	600,00		
002193000060224	LEROY Michel	108,16	108,16		
002193000060226	DESSART	36,24	36,24		
002193000060228	THV JOINT VENTURE SWIN-WELL TECHNICS	9.600,44	9.600,44		
002193000060229	REMB.TOUTES BOITES	300,00	300,00		
002193000060230	COPPEAUX Niky	80,00	80,00		
002193000060231	ENI GAS & POWER SA/INV	2.401,75	2.401,75		
002193000060232	UC LEUVEN	45,00	45,00		
002193000060233	COMMISSION COMMUNAUTAIRE FRANCAISE - SERVICE PHARE	1.224,62	1.224,62		
002193000060234	DE VILLE DE GOYET Nicolas	600,00	600,00		
002193000060235	DEHON GESTION BENELUX	110,00	110,00		
	Totalen :	262.452.810,91	258.089.027,77	15.014.369,90	10.650.586,76

STAAT VAN DE INDIVIDUELE REKENINGEN

DIENSTJAAR : 2018

Uitdrukking datum : 21/05/2019 12:4

Rekening nummer	Omschrijving	Totaal		Saldo	
		DEBET	CREDIT	DEBET	CREDIT
	Overdrachten	262.452.810,91	258.089.027,77	15.014.369,90	10.650.586,76
002193000060236	ZOELLNER David	80,00	80,00		
002193000060237	SPRINGAL Isabelle	160,00	160,00		
002193000060238	ALGECO BELGIUM	20.803,32	20.803,32		
002193000060239	THURIOT Laure	514,10	514,10		
002193000060240	WEST PARTNERS SP. Z O.O.	3.010,00	3.010,00		
002193000060241	RAUWERS CONTROLE	40,00	40,00		
002193000060242	KERVYN de VOLKAERSBEKE Marta	151,79	151,79		
002193000060243	ARTONOV	350,00	350,00		
002193000060244	LA TÊTE À L'ENVERS	1.100,00	1.100,00		
002193000060247	PRIME VELO ELECTRIQUE	25.465,35	25.465,35		
002193000060248	CLUB EUROPEEN D'APNEE ET DE PLONGEE (CEAP)	800,00	800,00		
002193000060249	VMK (Huissier)	18.100,27	18.100,27		
002193000060250	RENNESON Martine	25,00	25,00		
002193000060251	BRUN Gauthier	412,70	412,70		
002193000060255	GOMES Filipe	14,59	14,59		
002193000060259	DALLEMAGNE Nathalie	687,40	687,40		
002193000060260	CHATELLE Christofe	378,00	378,00		
002193000060261	LAU Ingeborg	66,00	66,00		
003003130000002	G.I.-CAILLOUX Bernard	15.479,13	9.427,24		6.051,89
003006000000004	G.I.-ZAUWEN Renaud	10.902,22	2.965,22		7.937,00
003010000000002	G.I.-LAUF Rita	1.117,79	1.117,79		
003010000000003	G.I.-D'HONDT Vanessa	179.787,15	179.787,15		
003011000000002	G.I.-VERSTRAETEN Nancy	343.708,95	338.682,70		5.026,25
003012000000003	G.I.-VAN STICHEL Olivier	17.421,76	17.421,76		
003012000000004	G.I.-AERTS Sylvie	9.262,47	9.262,47		
003019000000002	G.I.-STEVENS Nadia	8.358,39	8.358,39		
003020000000001	G.I.-WERY Nathalie	22.459,69	22.459,69		
003030000000003	FARAJI Suliga	62.516,62	61.382,24		1.134,38
003031000000001	G.I.-EYSERMANS Evelyne	182.743,13	182.738,19		4,94
003032000000001	G.I.-VERVLOET Ingrid	19.529,37	17.349,55		2.179,82
	Totalen :	263.398.256,10	259.012.138,68	15.036.704,18	10.650.586,76

STAAT VAN DE INDIVIDUELE REKENINGEN

DIENSTJAAR : 2018

Uitdrukking datum : 21/05/2019 12:4

Rekening nummer	Omschrijving	Totaal		Saldo	
		DEBET	CREDIT	DEBET	CREDIT
	Overdrachten	263.398.256,10	259.012.138,68	15.036.704,18	10.650.586,76
0030400000000001	G.I.-VAEYE Dominique	17.757,18	15.364,95	2.392,23	
0030490000000001	G.I.-AL KHANSA Jamal	15.409,57	15.409,57		
0030500000000001	G.I.-VAEYE Dominique	14.908,14	14.870,14	38,00	
0030600000000001	G.I.-NGUYEN Thy	809,00	109,00	700,00	
0030600000000002	G.I.-GOFFAUX Olivier	1.302,10	1.138,10	164,00	
0030600000000003	G.I.-HABIG Evelyne	1.538,48	528,48	1.010,00	
0030600000000005	G.I.-VERHAEVERT Patrick	1.331.001,40	1.326.904,50	4.096,90	
0030630000000001	DEROOVER Catherine	33.068,95	32.315,51	753,44	
0030650000000001	VAN VLIET Aisling	14.415,76	14.415,76		
0030700000000002	G.I.-BARTHOLOMEEUSEN Muriel	2.514,84	1.050,00	1.464,84	
0030700000000005	DUPLOUY Benjamin	117.497,00	117.497,00		
0030710000000001	G.I.-BARTHOLOMEEUSEN Muriel	257.541,12	256.528,89	1.012,23	
0030750000000001	G.I.-LAHAYE Isabelle	7.452,82	7.452,82		
0030800000000001	G.I.-SIMON Pierre	179.488,88	177.999,57	1.489,31	
0030800000000003	G.I.-VERBRUGGHEN Xavier	4.945.998,42	4.414.058,01	531.940,41	
0030800000000004	G.I.-ER Cumhur	3.694.187,51	2.978.994,25	715.193,26	
0030810000000001	G.I.-VAN STICHEL Olivier	8.465.781,87	8.298.355,05	167.426,82	
0030890000000001	G.I.-VAN STICHEL Olivier	89.046,92	89.046,92		
0030900000000003	G.I.-GILLIS Géraldine	148.054,16	148.090,80		
0030920000000003	G.I.-GILLIS Géraldine	391.115,02	391.115,02		
0030930000000001	G.I.-DUPONT Marc	502.539,58	502.086,86	452,72	36,64
0030990000000001	G.I.-PAULY Bénédicte	16.479,05	16.479,05		
0031000000000003	CHAMPENOIS Muriel	24.873,46	24.873,46		
0031100000000001	DUPLOUY Benjamin	18.910,40	18.910,40		
0031110000000001	G.I.-MEERTS Patricia	874,00		874,00	
0031110000000002	G.I.-SNOECK Alexandra	35.761,00	35.761,00		
0031120000000002	G.I.-TEIRLINCK Linda	61.550,71	58.720,94	2.829,77	
0031120000000005	G.I.-ROMAIN Pierre-Yves	123.584,49	123.377,65	206,84	
0031190000000002	G.I.-VANDENDRIESSCHE Ciska	35.177,15	35.177,15		
0031200000000001	PLENEVAUX Véronique	137.112,86	127.630,28	9.482,58	
	Totalen :	284.084.007,94	278.256.399,81	16.478.231,53	10.650.623,40

STAAT VAN DE INDIVIDUELE REKENINGEN

DIENSTJAAR : 2018

Uitdrukking datum : 21/05/2019 12:4

Rekening nummer	Omschrijving	Totaal		Saldo	
		DEBET	CREDIT	DEBET	CREDIT
	Overdrachten	284.084.007,94	278.256.399,81	16.478.231,53	10.650.623,40
0031210000000001	G.I.-STEVENS Nadia	933,16	933,16		
0031300000000001	G.I.-VAN VLIBERGE Stéphane	5.013,39		5.013,39	
0031300000000002	G.I.-CAILLOUX Bernard	1.210.570,90	1.210.570,90		
0031330000000001	G.I.-BUYLE Stéphane	38,94	38,94		
0031330000000003	G.I.-VERBRUGGHEN Xavier	65.469,29	65.154,29	315,00	
0031330000000004	G.I.-ER Cumhur	17.147,24	16.727,24	420,00	
0031390000000001	G.I.-CAILLOUX Bernard	31.075,27	31.075,27		
0031400000000001	G.I.-RIME Michael	1.351,16	1.351,16		
0031500000000003	G.I.-BUYLE Stéphane	38,94	38,94		
0031500000000004	G.I.-RIME Michaël	10.960,53	10.960,53		
0031500000000005	G.I.-NGUYEN Thy	544,00	254,00	290,00	
0031600000000004	G.I.-GILLIS Géraldine	135.517,04	131.490,41	4.026,63	
0100000000000003	CHARGES PI HAB SOC REDEVABLES		61,94		61,94
0100000000000004	DROITS ENREG ETC VENELLES	61,97		61,97	
0100000000000005	CRECHE LE JARDIN DES COCCINELLES C01	119.592,40	112.669,22	6.923,18	
0100000000000006	CRECHE MONDE ET MERVEILLES C02	60.711,76	53.535,36	7.176,40	
0100000000000007	CRECHE CHANT D'OISEAU C03	220.717,71	206.391,25	14.326,46	
0100000000000008	CRECHE STOCKEL C04	125.240,20	117.014,29	8.225,91	
0100000000000009	CRECHE JOLI BOIS C05	217.381,35	202.952,69	14.428,66	
0100000000000010	CRECHE LIBELLULES C06	129.701,14	121.606,93	8.094,21	
0100000000000011	CRECHE COLIBRIS C07	73.331,39	68.692,64	4.638,75	
0100000000000016	KRIBBE MOOI BOS C11	86.467,73	76.121,37	10.346,36	
0100000000000017	KRIBBE STOKKEL C12	100.577,62	93.005,12	7.572,50	
0100000000000020	POPULATION VIGNETTES	905,00	905,00		
0100000000000021	URBANISME VIGNETTES	101.065,00	101.065,00		
0100000000000022	AFFICHAGE DIVERS	540,02	300,00	240,02	
0100000000000024	PARCMETRES REDEVABLES	1.081.063,70	1.066.188,36	14.875,34	
0100000000000025	STATIONNEMENT REDEVABLES	281.363,07	256.795,00	24.568,07	
0100000000000026	MARCHES TICKETS	15.827,82	15.297,00	530,82	
0100000000000027	MARCHE ABONNES	136.197,23	124.955,53	11.241,70	
	Totaal :	288.313.412,91	282.342.551,35	16.621.546,90	10.650.685,34

STAAT VAN DE INDIVIDUELE REKENINGEN

DIENSTJAAR : 2018

Uitdrukking datum : 21/05/2019 12:4

Rekening nummer	Omschrijving	Totaal		Saldo	
		DEBET	CREDIT	DEBET	CREDIT
	Overdrachten	288.313.412,91	282.342.551,35	16.621.546,90	10.650.685,34
010000000000028	REDEVABLES DIVERS	201.657,40	92.635,53	109.021,87	
010000000000029	OCCUPATION LOCAUX SCOLAIRES	12.907,76	10.769,00	2.138,76	
010000000000030	BIBLIOTH/ECOLES REDEVABLES	872.318,37	623.537,49	248.780,88	
010000000000031	DEBITEURS TAXE BATISSES	179.830,32	179.830,32		
010000000000032	PERMIS D'ENVIRONNEMENT	830,00	830,00		
010000000000034	CIMETIERE	724,68	724,68		
010000000000035	CONTENEUR	42.368,00	41.423,00	945,00	
010000000000036	OVP	101.956,90	95.849,20	6.107,70	
010000000000037	KERMESSE	15.990,00	15.990,00		
010000000000039	REDEVANCE CABINE PHOTOS	11.425,42	10.072,75	1.352,67	
010000000000040	RECUPERATION FRAIS POURSUITES ET PROCEDURES	41.623,50	41.573,50	50,00	
010000000000048	BOX A VELO REDEVABLES	1.735,00	1.730,00	5,00	
010000000000231	ACADEMIE DE MUSIQUE	5.420,00	5.420,00		
010000000005343	ZONE POLICE 5343 (recettes)	479.100,22	444.389,80	34.710,42	
010000000018002	REDEVANCE VOIRIE SIBELGA	1.109.320,71	1.108.166,52	1.154,19	
010000000038003	AMENDES ADMINISTRATIVES 1.1.10	106.943,57	102.689,39	4.254,18	
010000000060241	A.D.C. "LES VENELLES 2"	712,28	712,28		
010000000060246	A.D.C. "LES VENELLES 1"	1.016,11	1.016,11		
010000000090037	S.P.F. INTERIEUR	1.752,91	1.752,91		
010000000090038	OSIRIS CHANTIERS VOIRIE	31.437,49	3.612,00	27.825,49	
010000000090316	IBDE.SCR.L.DIVIDENDE	405.572,44	401.331,06	4.241,38	
01000403170701	ELECTRABEL	2.646,37	1.535,06	1.111,31	
010000471811661	LUMINUS EDF	116.356,50	116.356,50		
01000478242563	E. ON BELGIUM	28.294,00		28.294,00	
010093000060149	AGENCE DE STATIONNEMENT DE LA REG. DE BXL-CAPITALE	6.355,73	6.355,73		
010124000000001	BOIS 11 - VILLA CROUSSE	75.015,60	75.015,60		
010124000000003	CHANT D'OISEAU 29 - PLAINE DE JEUX	479,07	479,07		
010124000000004	CHANT D'OISEAU 40 - CENTRE COMM.	32.805,36	16.402,68	16.402,68	
010124000000005	R.DECLERCQ 76 - LOCAL	11.920,63	11.920,63		
010124000000008	J.DU JARDIN - SOUS STATION	558,63	558,63		
	Totaal :	292.212.487,88	285.755.230,79	17.107.942,43	10.650.685,34

STAAT VAN DE INDIVIDUELE REKENINGEN

DIENSTJAAR : 2018

Uitdrukking datum : 21/05/2019 12:4

Rekening nummer	Omschrijving	Totaal		Saldo	
		DEBET	CREDIT	DEBET	CREDIT
Overdrachten					
010124000000009	PL.DUMON - EDICULE FRITERIE	9.000,00	9.000,00		
010124000000012	ESPLANADE - TERRAIN/IN't VELD	1.621,11	1.621,11		
010124000000014	HINNISDAEL 17 - CINEMA	42.147,06	42.147,06		
010124000000015	F.GAY 326 - CENTRE COMM.	20.574,04	11.161,00	9.413,04	
010124000000016	HARAS 100 - CENTRE COMM.	204.893,52	102.446,76	102.446,76	
010124000000017	LIMITE - SOUS STATION	525,00	525,00		
010124000000018	SALANGANES - TERRAIN/VAXELAIRE	657,03	657,03		
010124000000019	SALANGANES - TERRAIN/TOLLET	364,19	364,19		
010124000000020	SALANGANES - TERRAIN/SATTELE	365,01	365,01		
010124000000021	C.THIELEMANS 93 - LOCAL 3°	10.035,16	10.035,16		
010124000000023	C.THIELEMANS 93 - LOCAL ACTIRIS	22.264,80	22.264,80		
010124000000024	C.THIELEMANS 93 - LOCAL CAP FAMILLE	36.239,40	36.239,40		
010124000000025	C.THIELEMANS 93 - LOCAL STJ	1.324,32	1.324,32		
010124000000026	C.THIELEMANS 93 - LOCAL MEDIATHEQUE	95.602,65	71.476,17	24.126,48	
010124000000027	C.THIELEMANS 93 - LOCAL GREEMPLOI	17.227,92	17.227,92		
010124000000028	C.THIELEMANS 93 - ALE	1.458,03	1.458,03		
010124000000029	C.THIELEMANS 93 - LOCAL WOLUGRAPHIC	1.042,60	1.042,60		
010124000000031	L.THYS 6 - LOCAL COMMERCIAL	254,30	254,30		
010124000000032	L.THYS 8 - LOCAL COMMERCIAL	12.226,22	11.774,86	451,36	
010124000000034	PRINCE BAUDOIN 104 - TERRAIN	415,12	415,12		
010124000000035	VENELLES - LOCAL JEUX 23/25	744,60	744,60		
010124000000036	VENELLES - LOCAL JEUX 15	4.528,08	4.519,52	8,56	
010124000000038	BOIS 11 - VILLA CROUSSE - ECURIES 4	9.887,31	9.887,31		
010124000000039	VENELLES - LOCAUX COMMUNAUT.	6.480,00	1.460,00	5.020,00	
010124000000040	CHANT D'OISEAU-15 ASBL ND GRACES	111,68	111,68		
010124000000042	BOIS 11 - VILLA CROUSSE - ECURIES 2	1.016,75	1.016,75		
010124000000043	INTERPARKING SA	47.598,48	47.598,48		
010124000000044	CHALET BASKET - PLACE BALIS	6.240,00	4.440,00	1.800,00	
010124000000046	ESPLANADE - PK13	1.272,64	1.272,64		
010124000000047	TERRAIN CHEE STOCKEL 307	3.814,56	3.814,56		
Totaal :		292.212.487,88	285.755.230,79	17.107.942,43	10.650.685,34
Totaal :		292.772.419,46	286.171.896,17	17.251.208,63	10.650.685,34

STAAT VAN DE INDIVIDUELE REKENINGEN

DIENSTJAAR : 2018

Uitdrukking datum : 21/05/2019 12:4

Rekening nummer	Omschrijving	Totaal		Saldo	
		DEBET	CREDIT	DEBET	CREDIT
Overdrachten					
0101240000000048	AGENCE REG. PROPLETE	37.140,44	37.140,44		
0101240000000049	LA ROSERAIE DES MARIES	811,15	811,15		
0101240000000050	PARCELLE CHAUSSEE DE STOCKEL 307	1.054,84	1.054,84		
0101240000007643	WOLU SPORTS PARK	73.214,60	66.188,77	7.025,83	
010124000017643	SALLE DE DANSE CENTRE SPORTIF PARC WOLUWE	12.500,00	12.500,00		
0107200000000037	VANDERMAELEN 63 - BELGACOM	4.344,66	2.119,20	2.225,46	
0107641000000001	TERRAINS DE FOOT	3.600,00	3.600,00		
0107643000000001	WOLU SPORTS PARK	209.930,96	202.196,16	7.734,80	
0108310000000001	SHETLANDS 15 - LOCAUX CPAS	42.645,56	42.645,56		
0109220000000001	BEMEL 117 MAISON	8.160,60	8.160,60		
0109220000000002	DECLERCQ 76- A2/3	5.797,56	5.633,26	164,30	
0109220000000003	DE JONGHE 52 - RDC DR.	6.354,06	6.354,06		
0109220000000004	DE JONGHE 52 - RDC G.	6.046,55	5.882,25	164,30	
0109220000000005	DE JONGHE 52 - A 1°DR.	7.681,03	7.681,03		
0109220000000006	DE JONGHE 52 - A 1°G.	10.662,14	10.304,92	357,22	
0109220000000007	DE JONGHE 52 - A 2°DR.	7.563,15	7.398,85	164,30	
0109220000000008	DE JONGHE 52 - A 2°G.	8.580,83	8.580,83		
0109220000000009	DE JONGHE 52 - A 3°DR.	5.199,78	5.199,78		
0109220000000010	DE JONGHE 52 - A 3°G.	6.869,77	6.869,77		
0109220000000011	F.GAY 74 - A 1°	2.071,14	2.071,14		
0109220000000012	F.GAY 74 - A 2°AV.	7.030,58	7.030,58		
0109220000000015	F.GAY 78 - MAISON	1.633,05	63,36	1.569,69	
0109220000000017	F.GAY 88 - A RDC+1°	725,23	725,23		
0109220000000019	F.POELS 17 - MAISON	11.160,87	8.138,64	3.022,23	
0109220000000020	F.POELS 19 - MAISON	2.988,69	2.988,69		
0109220000000021	G.ROSART 22 - MAISON	6.682,52	6.682,52		
0109220000000022	L.THYS 4 - A 1°	3.582,58	3.582,58		
0109220000000023	L.THYS 4 - A 2°	5.469,37	5.469,37		
0109220000000024	VENELLES - A 120	9.416,41	9.416,41		
0109220000000025	VENELLES - A 146	9.066,37	9.066,37		
Totaal :		293.290.403,95	286.667.452,53	17.273.636,76	10.650.685,34

STAAT VAN DE INDIVIDUELE REKENINGEN

DIENSTJAAR : 2018

Uitdrukking datum : 21/05/2019 12:4

Rekening nummer	Omschrijving	Totaal		Saldo	
		DEBET	CREDIT	DEBET	CREDIT
	Overdrachten	293.290.403,95	286.667.452,53	17.273.636,76	10.650.685,34
0109220000000026	VENELLES - A 318	7.469,84	7.469,84		
0109220000000027	VENELLES - A 2202	8.751,59	8.751,59		
0109220000000028	VENELLES - A 2203	7.533,26	7.449,00	84,26	
0109220000000029	VENELLES - A 2430	7.165,82	4.559,90	2.605,92	
0109220000000030	VENELLES - A 2530	6.659,00	6.315,91	343,09	
0109220000000031	VENELLES - STUDIO TIGELLES 7	7.321,23	919,47	6.401,76	
0109220000000032	VENELLES - STUDIO PALIO 58	7.080,41	7.080,41		
0109220000000034	VENELLES - PKG 106	56,87	56,87		
0109220000000035	VENELLES - PKG 229	90,39	90,39		
0109220000000037	VENELLES - CAVE 334	81,92	81,92		
0109220000000039	VENELLES - CAVE 408	88,96	88,96		
0109220000000040	VENELLES - CAVE 412	555,00	555,00		
0109220000000041	VENELLES - CAVE 418	296,04	287,25	8,79	
0109220000000042	VENELLES - CAVE 420	100,00	100,00		
0109220000000043	VENELLES - CAVE 426	289,04	289,04		
0109220000000044	VENELLES - CAVE 427	257,38	257,38		
0109220000000045	VENELLES - CAVE 436	257,64	257,64		
0109220000000051	VENELLES - CAVE 419	230,82	230,82		
0109220000000053	VENELLES - A 2410	8.756,54	8.705,08	51,46	
0109220000000054	DE JONGHE 52 - PK 3	1.268,76	1.268,76		
0109220000000055	DE JONGHE 52 - PKG 10/12	1.378,95	1.378,95		
0109220000000057	VENELLE AU PALIO,11-LOCAL	1.824,00	1.824,00		
0109220000000058	CHEMIN DES TIGELLES,17-LOCAL	1.680,00	1.680,00		
0109220000000059	CHEMIN DES TIGELLES,15-LOCAL	3.648,00	3.648,00		
0109220000000060	VENELLES - CAVE 425	211,52	211,52		
0109220000000061	DE JONGHE 52 - PK 2	1.376,85	1.376,85		
0109220000000063	VENELLES - CAVE 424	209,12	209,12		
0109220000000065	VENELLES PARKING 270	925,92	925,92		
0109220000000066	DE JONGHE 52 - PK 5	567,17	567,17		
0109220000000067	DE JONGHE 52 - PK 6	567,17	567,17		
	Totalen :	293.367.103,16	286.734.656,46	17.283.132,04	10.650.685,34

STAAT VAN DE INDIVIDUELE REKENINGEN

DIENSTJAAR : 2018

Uitdrukking datum : 21/05/2019 12:4

Rekening nummer	Omschrijving	Totaal		Saldo	
		DEBET	CREDIT	DEBET	CREDIT
	Overdrachten	293.367.103,16	286.734.656,46	17.283.132,04	10.650.685,34
0109220000000069	DE JONGHE 52 - PK 8	582,68	464,73	117,95	
0109220000000070	VENELLES - CAVE 417	300,00	300,00		
0109220000000071	AC Woluwe-Saint-Pierre	167.383,00	167.383,00		
0109220000000073	VENELLES - CAVE 430	300,00	300,00		
0109220000000074	VENELLES - TERRAIN PALIO 40	200,40	200,40		
0109220000000075	VENELLES - PK139	371,06	371,06		
0109220000000076	VENELLES - CAVE 433	300,00	150,00	150,00	
0109220000000077	RUE DAVID VAN BEVER 6 - APP 3 AV	6.544,17	6.544,17		
0109220000000078	RUE DAVID VAN BEVER 6 - APP 3 ARR	6.786,51	6.786,51		
0109220000000079	RUE DAVID VAN BEVER 6 - APP 4 AV	5.816,97	5.816,97		
0109220000000080	RUE DAVID VAN BEVER 6 - APP 4 ARR	5.453,46	5.453,46		
0109220000000082	VENELLES - CAVE 406	75,00	75,00		
0109220000000083	VENELLES - CAVE 411	75,00	75,00		
0200300000630701	NETTOYAGE VOIE PUBLIQUE 2001	,02		,02	
0200300000630705	NETTOYAGE VOIE PUBLIQUE 2005	40,80		40,80	
0200300000630706	NETTOYAGE VOIE PUBLIQUE 2006	90,40		90,40	
0200300000630709	NETTOYAGE VOIE PUBLIQUE 2009	78,00		78,00	
0200300000641618	AGENCES PARIS 2018	744,00	744,00		
0200300000642318	PANNEAUX PUBLICITAIRES 2018	95.250,00	95.250,00		
0200300000642414	IMPRIMES PUBLICITAIRES 2014	65.654,97	37.882,98	27.771,99	
0200300000642415	IMPRIMES PUBLICITAIRES 2015	70.479,66	40.040,24	30.439,42	
0200300000642416	IMPRIMES PUBLICITAIRES 2016	71.525,57	45.657,83	25.867,74	
0200300000642417	IMPRIMES PUBLICITAIRES 2017	164.362,63	126.996,68	37.365,95	
0200300000642418	IMPRIMES PUBLICITAIRES 2018	189.280,93	96.938,76	92.342,17	
0200300000643218	ETS BANCAIRES 2018	112.375,00	112.375,00		
0200300000660608	TERRASSES MARCHANDISES 2008	421,60		421,60	
0200300000660611	TERRASSES MARCHANDISES 2011	223,20		223,20	
0200300000660612	TERRASSES MARCHANDISES 2012	979,60		979,60	
0200300000660613	TERRASSES MARCHANDISES 2013	1.103,60		1.103,60	
0200300000660702	HORODATEURS 2002	36,00		36,00	

Totaal :

294.333.937,39

287.484.462,25

17.500.160,48

10.650.685,34

STAAT VAN DE INDIVIDUELE REKENINGEN

DIENSTJAAR : 2018

Uitdrukking datum : 21/05/2019 12:4

Rekening nummer	Omschrijving	Totaal		Saldo	
		DEBET	CREDIT	DEBET	CREDIT
	Overdrachten	294.333.937,39	287.484.462,25	17.500.160,48	10.650.685,34
020030000660703	HORODATEURS 2003	23,00	7,03	15,97	
020030000660704	HORODATEURS 2004	68,12	3,98	64,14	
020030000660705	HORODATEURS 2005	100,60		100,60	
020030000660706	HORODATEURS 2006	41,31	,67	40,64	
020030000660707	HORODATEURS 2007	364,50	5,08	359,42	
020030000660708	HORODATEURS 2008	2.396,43	47,97	2.348,46	
020030000660709	HORODATEURS 2009	16.872,44	141,74	16.730,70	
020030000660710	HORODATEURS 2010	27.138,23	112,75	27.025,48	
020030000660711	HORODATEURS 2011	37.696,35		37.696,35	
020030000660712	HORODATEURS 2012	55.899,63	41,05	55.858,58	
020030000660713	HORODATEURS 2013	77.333,05	25,00	77.308,05	
020030000660714	HORODATEURS 2014	2.312,17	360,00	1.952,17	
020030000661218	DISTRIBUTEURS CARBURANTS 2018	35.400,00	35.400,00		
020030000661406	OCCUPATION VOIE PUBLIQUE 2006	48,80		48,80	
020030000661407	OCCUPATION VOIE PUBLIQUE 2007	288,80		288,80	
020030000661408	OCCUPATION VOIE PUBLIQUE 2008	830,10		830,10	
020030000661409	OCCUPATION VOIE PUBLIQUE 2009	3.927,80		3.927,80	
020030000661410	OCCUPATION VOIE PUBLIQUE 2010	3.827,01		3.827,01	
020030000661411	OCCUPATION VOIE PUBLIQUE 2011	2.257,30		2.257,30	
020030000661412	OCCUPATION VOIE PUBLIQUE 2012	30.468,20		30.468,20	
020030000661413	OCCUPATION VOIE PUBLIQUE 2013	10.444,80		10.444,80	
020030000661414	OCCUPATION VOIE PUBLIQUE 2014	2.660,60		2.660,60	
020030000661415	OCCUPATION VOIE PUBLIQUE 2015	2.051,00		2.051,00	
020030000661416	OCCUPATION VOIE PUBLIQUE 2016	6.434,60		6.434,60	
020030000661417	OCCUPATION VOIE PUBLIQUE 2017	12.148,60	845,40	11.303,20	
020030000670213	PERMIS URBANISME 2013	300,00		300,00	
020030000670214	PERMIS URBANISME 2014	256,25		256,25	
020030000671000	ANTENNES TELEPHONIE 2000	66.931,25		66.931,25	
020030000671001	ANTENNES TELEPHONIE 2001	66.931,24		66.931,24	
020030000671002	ANTENNES TELEPHONIE 2002	109.071,60		109.071,60	
	Totaal :	294.908.461,17	287.521.452,92	18.037.693,59	10.650.685,34

STAAT VAN DE INDIVIDUELE REKENINGEN

DIENSTJAAR : 2018

Uitdrukking datum : 21/05/2019 12:4

Rekening nummer	Omschrijving	Totaal		Saldo	
		DEBET	CREDIT	DEBET	CREDIT
	Overdrachten	294.908.461,17	287.521.452,92	18.037.693,59	10.650.685,34
020030000671003	ANTENNES TELEPHONIE 2003	66.930,30		66.930,30	
020030000671004	ANTENNES TELEPHONIE 2004	118.987,20		118.987,20	
020030000671005	ANTENNES TELEPHONIE 2005	118.987,20		118.987,20	
020030000671006	ANTENNES TELEPHONIE 2006	178.480,80		178.480,80	
020030000671007	ANTENNES TELEPHONIE 2007	245.411,10		245.411,10	
020030000671008	ANTENNES TELEPHONIE 2008	353.500,00		353.500,00	
020030000671009	ANTENNES TELEPHONIE 2009	374.500,00		374.500,00	
020030000671010	ANTENNES TELEPHONIE 2010	290.500,00		290.500,00	
020030000671011	ANTENNES TELEPHONIE 2011	427.000,00		427.000,00	
020030000671012	ANTENNES TELEPHONIE 2012	437.500,00		437.500,00	
020030000671013	ANTENNES TELEPHONIE 2013	301.000,00		301.000,00	
020030000671014	ANTENNES TELEPHONIE 2014	454.000,00		454.000,00	
020030000671015	ANTENNES TELEPHONIE 2015	496.000,00		496.000,00	
020030000671016	ANTENNES TELEPHONIE 2016	455.000,00		455.000,00	
020030000671017	ANTENNES TELEPHONIE 2017	413.000,00		413.000,00	
020030000671099	ANTENNES TELEPHONIE 1999	52.057,64		52.057,64	
020030000671306	SECONDES RESIDENCES 2006	1.372,68		1.372,68	
020030000671307	SECONDES RESIDENCES 2007	743,70		743,70	
020030000671308	SECONDES RESIDENCES 2008	2.000,00		2.000,00	
020030000671309	SECONDES RESIDENCES 2009	250,00		250,00	
020030000671310	SECONDES RESIDENCES 2010	2.000,00		2.000,00	
020030000671311	SECONDES RESIDENCES 2011	2.500,00		2.500,00	
020030000671312	SECONDES RESIDENCES 2012	3.000,00		3.000,00	
020030000671313	SECONDES RESIDENCES 2013	4.500,00	2.500,00	2.000,00	
020030000671314	SECONDES RESIDENCES 2014	300,00	300,00		
020030000671315	SECONDES RESIDENCES 2015	9.985,00	7.985,00	2.000,00	
020030000671316	SECONDES RESIDENCES 2016	11.000,00	11.000,00		
020030000671317	SECONDES RESIDENCES 2017	21.000,00	18.000,00	3.000,00	
020030000671318	SECONDES RESIDENCES 2018	236.970,00	229.970,00	7.000,00	
020030000671395	SECONDES RESIDENCES 1995	,01		,01	
	Totalen :	299.986.936,80	287.791.207,92	22.846.414,22	10.650.685,34

STAAT VAN DE INDIVIDUELE REKENINGEN

DIENSTJAAR : 2018

Uitdrukking datum : 21/05/2019 12:4

Rekening nummer	Omschrijving	Totaal		Saldo	
		DEBET	CREDIT	DEBET	CREDIT
	Overdrachten	299.986.936,80	287.791.207,92	22.846.414,22	10.650.685,34
020030000671510	IMMEUBLES INOCCUPES 2010	10.800,00		10.800,00	
020030000671511	IMMEUBLES INOCCUPES 2011	18.000,00		18.000,00	
020030000671512	IMMEUBLES INOCCUPES 2012	2.100,00		2.100,00	
020030000671905	SURFACES BUREAUX 2005	325,40	325,40		
020030000671907	SURFACES BUREAUX 2007	433,90		433,90	
020030000671912	SURFACES BUREAUX 2012	3.185,00	1.197,00	1.988,00	
020030000671913	SURFACES BUREAUX 2013	2.145,50		2.145,50	
020030000671914	SURFACES BUREAUX 2014	5.611,00	1.187,00	4.424,00	
020030000671915	SURFACES BUREAUX 2015	1.197,00		1.197,00	
020030000671916	SURFACES BUREAUX 2016	18.031,00		12.103,00	
020030000671917	SURFACES BUREAUX 2017	35.472,00	5.928,00	15,00	
020030000671918	SURFACES BUREAUX 2018	801.367,00	730.154,00	71.213,00	
020030000674818	PARKING COMMERCES 2018	20.813,75	20.813,75		
0200362408	INTERCOMMUNALE SOCIALE DU BRABANT WALLON	749,95	749,95		
0202239951	PROXIMUS		50,59		50,59
0202962701	VIVAQUA	199.599,92	199.599,92		
0205954655	BRUTELE	53.928,76	53.935,27		6,51
0206738078	SERVICE FEDERAL DES PENSIONS - SFP	120,00	120,00		
0207312972	COMMUNE DE BRAINE-L'ALLEUD	25,00	25,00		
0207434597	GEMEENTE DE PANNE	105,00	105,00		
0207521503	STAD LEUVEN	37,61	37,61		
0214596464	BPOST	15.338,21	15.338,21		
0222869673	SIBELGA	94.307,33	94.307,19		,14
02362000020304	010000000000041	244.751,00	244.716,00		35,00
02362000020305	010000000000046	67.530,00	67.530,00		
02362000020306	010000000000047	19.386,00	19.386,00		
02362000020307	010000000000045	9.475,00	9.475,00		
02362000020308	010000000000044	23.370,00	23.370,00		
02362000020309	010000000000043	14.585,00	14.560,25		24,75
02362000020310	010000000000034	46.302,00	46.302,00		
	Totalen :	301.696.029,13	289.375.878,06	22.970.893,51	10.650.742,44

STAAT VAN DE INDIVIDUELE REKENINGEN

DIENSTJAAR : 2018

Uitdrukking datum : 21/05/2019 12:4

Rekening nummer	Omschrijving	Totaal		Saldo	
		DEBET	CREDIT	DEBET	CREDIT
Overdrachten		301.696.029,13	289.375.878,06	22.970.893,51	10.650.742,44
0236916956	Institut Bruxellois pour la Gestion de l'Environnement	410,00	410,00		
0241347282	BRUXELLES PROPLETE	249.686,05	249.686,05		
0247499953	S. T.I.B. / M.I.V.B.	69,00	69,00		
0252168920	INSTITUT BRUXELLOIS FRANCOPHONE POUR LA FORMATION PROFE	3.415,00	3.415,00		
0255710113	ERASMUSHOGESCHOOL BRUSSEL	50,00	50,00		
0257216482	UNIVERSITEIT ANTWERPEN	302,00	302,00		
0266436531	INSTITUT DU PATRIMOINE WALLON	675,00	675,00		
0316380940	MINISTERE DE LA COMMUNAUTE FRANCAISE	540,00	540,00		
0316381138	SERVICE PUBLIC DE WALLONIE - RECETTES GENERALES	80,00	80,00		
0349294624	PLANETARIUM	211,20	211,20		
0400378485	COLRUYT F. ETS	4.580,02	4.684,19		104,17
0400388581	OTIS	4.504,06	4.504,06		
0400403429	ETABLISSEMENTS M. VANDEN BERGH ET FILS	31.113,08	31.113,08		
0400407882	WEGEBO	49.335,28	49.335,28		
0400438863	RAUWERS-CONTROLE	94.642,65	94.642,65		
0400457174	ENTREPRISES GENERALES TH. BALCAEN ET FILS	134.654,91	134.654,91		
0400472814	DESSART	45,19	45,19		
0400593469	PALAIS DU CACHE POUSSIERE F VAN ASSCHE	6.223,04	6.223,04		
0400622470	CLOCK-O-MATIC	1.314,96	1.314,96		
0400655233	SOMERS	243,09	243,09		
0400655431	SORET	147.182,02	147.182,02		
0400673544	KRÉFEL	239,94	239,94		
0400689182	LEITZ-SERVICE	3.054,66	3.054,66		
0400710265	VIABUILD	323.470,53	323.470,53		
0400726695	DESMET IJZERWAREN	3.536,59	3.536,59		
0400899713	HENSFERSTAUX - DE SAEDELEIR STEEL	8.861,35	8.861,35		
0401246537	FONDATEL LECOMTE	2.525,27	2.525,27		
0401400945	JAMAR & FILS CH.	1.009.064,38	1.009.064,38		
0401405301	LIBRIS-AGORA		,01		,01
0401874760	VAILLANT	409,54	409,54		
Totalen :		303.776.467,94	291.456.421,05	22.970.893,51	10.650.846,62

STAAT VAN DE INDIVIDUELE REKENINGEN

DIENSTJAAR : 2018

Uitdrukking datum : 21/05/2019 12:4

Rekening nummer	Omschrijving	Totaal		Saldo	
		DEBET	CREDIT	DEBET	CREDIT
Overdrachten					
		303.776,467,94	291.456.421,05	22.970.893,51	10.650.846,62
0401883866	ELECTRIC	,08		,08	
0401902177	TEIN TECHNOLOGY	266.237,68	266.237,68		
0402079252	VITESS'KE	,01		,01	
0402079450	ELIS ANDERLECHT - HADES S.A.-N.V.	2.066,25	2.066,25		
0402173282	R. ET A. ROELS	51.272,18	51.272,18		
0402206045	DELHAIZE LE LION	74,50	74,49	,01	
0402272064	ANTICIMEX (ISS PEST MANAGEMENT SOLUTION)	580,80	580,80		
0402355010	PONCELET-SIGNALISATION	2.248,72	2.248,72		
0402404104	GRAVAUBEL	2.163,48	2.163,48		
0402483583	CENTRALE (AUTO ECOLE BARA)	2.330,00	2.330,00		
0402587711	AUTO - CONTROLE TECHNIQUE	2.947,10	2.947,10		
0402609584	DEGECO-TOOLS	831,20	831,20		
0402622254	GROEP GENERALFREIN STAPPERS	102,43	102,43		
0402626313	HOBART FOSTER BELGIUM	25.008,47	25.008,47		
0402654324	MAGASINS EUGENE SCHMIDT & CIE	43.772,02	43.772,02		
0402667982	RENAULT RETAIL GROUP BELGIUM	1.027,58	1.027,58		
0402671348	A.I.B.V.	217,00	217,00		
0402728162	IMPRESOR (NE PLUS UTILISER)	1.723,56	1.723,56		
0402784778	EUROVIA BELGIUM	,01		,01	
0402797745	IPM PRINTING	6.556,99	6.556,99		
0402824964	ROB	3.856,72	3.856,72		
0402903851	WILO	1.224,19	1.224,19		
0402947797	COFELY SERVICES	196.054,59	196.054,58	,01	
0402952945	PRAGMA-DM	238,33	238,33		
0403015402	HOSPITHERA	1.389,85	1.389,85		
0403048262	BELGIAN SHELL	,01	,01		
0403153576	ETABLISSEMENTS RENE VAN DEN BERG	170,15	170,15		
0403170701	ELECTRABEL	844.597,27	842.940,32	1.656,95	
0403199702	BNP PARIBAS FORTIS	281,92	281,92		
0403200393	ING BANQUE S.A.	18,01	28,01		10,00
Totalen :		305.233.459,03	292.911.765,08	22.972.550,58	10.650.856,63

STAAT VAN DE INDIVIDUELE REKENINGEN

DIENSTJAAR : 2018

Uitdrukking datum : 21/05/2019 12:4

Rekening nummer	Omschrijving	Totaal		Saldo	
		DEBET	CREDIT	DEBET	CREDIT
Overdrachten		305.233.459,03	292.911.765,08	22.972.550,58	10.650.856,63
0403201185	BELFIUS BANQUE	1.351,00	1.523,24		172,24
0403230978	MIELE	7.280,55	7.280,55		
0403461206	PEUGEOT DISTRIBUTION SERVICE (PDS)	302,17	302,17		
0403468134	STANDARD PNEU - ATS	2.488,69	2.488,69		
0403482188	AGENCE ET MESSAGERIES DE LA PRESSE	464,65	464,65		
0403508716	INFORMATIONS ET PRODUCTIONS MULTIMEDIA (IPM GROUP)	1.173,00	1.173,00		
0403519010	LIGUE DE L'ENSEIGNEMENT ET DE L'EDUCATION PERMANENTE	258,00	258,00		
0403537816	ROSSEL & CIE	991,25	991,25		
0403542368	TONDEUR DIFFUSION	194,00	194,00		
0404312034	O.C.B.	4.757,33	4.757,33		
0404483367	AXA BELGIUM	367.264,36	380.014,36		12.750,00
0404584525	KUWAIT PETROLEUM	106.805,64	106.805,64		
0404641636	GENERAL ENGINEERING & TECHNOLOGY (GET)	12.372,56	12.372,56		
0404754274	AVA-BRUSSELS	1.551,96	1.551,96		
0404800301	MEDIAFIN	912,00	912,00		
0404901457	MAUQUOY	773,80	773,80		
0405009246	BUYTAERT	253.787,99	253.787,99		
0405108325	DIE KEURE	295,10	295,10		
0405317567	BRENNTAG	643,78	643,78		
0405318953	CEBEO	1.140,97	1.140,97		
0405319448	BUKO	8.829,65	8.829,65		
0405618366	GROTTES DE HAN SUR LESSE ET DE ROCHEFORT	567,00	567,00		
0405642815	INSULCO	1.134,92	1.134,92		
0405728630	AFKOR	16.459,77	16.459,77		
0405746743	PELEMAN INDUSTRIES	2.737,89	2.737,89		
0405772873	WOLTERS KLUWER BELGIUM	6.790,32	6.790,31	,01	
0405869378	RAGOEN	16.509,85	16.509,85		
0406122172	VINK	84,66	84,66		
0406404264	MINIOX	3.233,94	3.233,94		
0406469194	LYRECO BELGIUM	2.367,13	2.367,13		
Totalen :		306.056.982,96	293.748.211,24	22.972.550,59	10.663.778,87

STAAT VAN DE INDIVIDUELE REKENINGEN

DIENSTJAAR : 2018

Uitdrukking datum : 21/05/2019 12:4

Rekening nummer	Omschrijving	Totaal		Saldo	
		DEBET	CREDIT	DEBET	CREDIT
Overdrachten					
		306.056.982,96	293.748.211,24	22.972.550,59	10.663.778,87
0406479092	CONFEDERATION NATIONALE DE LA CONSTRUCTION	250,00	250,00		
0406486616	BUREAU TECHNIQUE VERBRUGGHEN (B.T.V.)	9.244,63	9.244,63		
0406729809	CROIX-ROUGE DE BELGIQUE	3.020,00	3.020,00		
0406811664	ALMET	488,20	488,20		
0406952018	MAKRO	174,55	174,55		
0406968052	REPRO	287,98	287,98		
0407034269	EDENRED BELGIUM S.A.	32.506,55	32.506,55		
0407037833	DOMEIN BOKRIJK	386,98	386,98		
040710000002592	AANLEG E.GERSISSSTRAAT EN E.PARMENTIERLAAN	4.299.514,88	4.299.514,88		
040710000002635	CULTUREEL EN CONGRESCENTRUM HERINRICHTING LOKALEN EN Z	919.849,11	991.574,10		71.724,99
040710000002636	AFVALWATER : SPAARBEEKEN MET CELSTRUCTUUR VOOR REGENW	390.935,86	421.418,99		30.483,13
040710000002691	BEGRAAFPLAATS : BOUWEN VAN BIJKOMENDE GRAFKELDERS	49.578,70	49.578,70		
040710000002756	BARON D'HUARTLAAN : HERAANLEG WEGEN - VERBREIDING TROTTO	259.946,54	393.276,03		133.329,49
040710000002757	ELEONORELAAN : TROTTOIRS EN PARKEERPLAATSEN	73.011,63	110.460,10		37.448,47
040710000002759	GROTE PRIJZENLAAN : NIEUWE PARKEERPLAATSEN	47.840,63	65.570,00		17.729,37
040710000002799	SPORTCENTRUM-ZWEMBAD BEKLEDING KUIP,VLOER,ENZ.	660.137,86	1.070.222,04		410.084,18
040710000002812	AANLEGGEN VAN ZONES 30 AANPASSINGEN VAN DE WEGEN	600.000,00	600.000,00		
040710000002813	VANDENDRIESSCHE- EN MIMOSALAAANVERNIEUWING WEGEN EN TR	651.350,53	1.305.535,00		654.184,47
040710000002814	GROOTVELDLAAN-VEILIG STELLEN HERAANLEG VAN WEGEN - FASE	1.100.000,00	1.100.000,00		
040710000002825	SPORTCENTRUM : DIVERSE VERNIEUWINGEN EN VERBETERING	250.000,00	250.000,00		
040710000002826	KRUISPUNT LEBONVRIJWILLIGERS VEILIGHEIDSAANPASSINGEN	240.000,00	240.000,00		
040710000002827	DIVERSE WEGEN : VERNIEUWING TROTTOIRS - PROGRAMMA 2006	940.000,00	940.000,00		
040710000002829	AANLEGGEN VAN ZONES 30 AANPASSINGEN VAN DE WEGEN	600.000,00	600.000,00		
040710000002832	GEMEENTEHUIS - BLOK C NIEUW POLITIECOMMISSARIAAT	665.351,09	2.500.000,00		1.834.648,91
040710000002833	G.C.M.B.:DIVERSE VERNIEUWINGENKEUKEN,VERLUCHTING,VERLICH	200.000,00	200.000,00		
040710000002834	GEMEENTEHUIS : VERBETERING VAN DIVERSE LOKALEN...	56.046,42	72.000,00		15.953,58
040710000002835	KAPITEIN PIRET / EGGERICX : HERAANLEG VAN DE WEGEN	601.235,74	766.000,00		164.764,26
040710000002836	CENTRUMWIJK : ASFALTERING EN HERSTELLINGEN	116.763,38	150.000,00		33.236,62
040710000002837	AANLEG VAN ZONES 30 EN AANPASSINGEN VAN DE WEGEN	298.263,17	380.000,00		81.736,83
040710000002838	VOERTUIGEN VOOR DE WEGEN : LAADMACHINE OP BANDEN	58.381,69	75.000,00		16.618,31
Totalen :		319.181.549,08	310.374.719,97	22.972.550,59	14.165.721,48

STAAT VAN DE INDIVIDUELE REKENINGEN

DIENSTJAAR : 2018

Uitdrukking datum : 21/05/2019 12:4

Rekening nummer	Omschrijving	Totaal		Saldo	
		DEBET	CREDIT	DEBET	CREDIT
Overdrachten		319.181.549,08	310.374.719,97	22.972.550,59	14.165.721,48
040710000002839	SCHOOL MOOI-BOS:VERNIEUWING VERWARMING EN DAKISOLERIN	108.979,14	140.000,00		31.020,86
040710000002840	CULTUREEL EN CONGRESCENTRUM GROEP VOOR PRODUCTIE VAN	156.980,61	200.000,00		43.019,39
040710000002841	VOETBALPLEIN KELLESTRAAT : BOUW VAN NIEUWE KLEEDKAMERS	74.728,56	96.000,00		21.271,44
040710000002842	CRECHES VAN MOOI-BOS : DIVERSE VERNIEUWINGSWERKEN	52.543,51	67.500,00		14.956,49
040710000002843	BEGRAAFPLAATS : LEVERING VAN ELEMENTEN VAN COLUMBARIUM.	62.273,79	80.000,00		17.726,21
040710000002844	BUITENGEWOON ONDERWIJS - MOOI-BOS : RAMEN EN DAKWERK	46.568,43	69.098,98		22.530,55
040710000002845	OPENBARE REINIGING GEMEENTE : AANKOOP STRAATVEGERSMACH	85.785,12	110.000,00		24.214,88
040710000002846	CENTRUMWIJK : VERNIEUWING VAN DE TROTTOIRS	285.015,65	369.000,00		83.984,35
040710000002847	VERKEERSSIGNALISATIE : BEVEILIGEN VAN SCHOOLOMGEVING	63.336,81	82.000,00		18.663,19
040710000002849	CENTRUMWIJK-FR.GAYSTRAAT VOLLEDIGE HERSTELLING WEGEN	163.235,77	210.000,00		46.764,23
040710000002850	WEGEN : AANKOOP VAN EEN ZOUTSTROOIMACHINE (VERVANGIN	40.886,67	52.600,00		11.713,33
040710000002851	SCHOOL VAN STOKKEL:RENOVATIE VAN HET DAK-ISOLATIE VAN VLO	93.277,59	120.000,00		26.722,41
040710000002852	informatica: aankoop van materieel	153.500,00	153.500,00		
040710000002853	Wegenet	223.186,40	475.000,00		251.813,60
040710000002854	Wegenet	91.569,50	200.000,00		108.430,50
040710000002855	INFORMATIQUE: FOURNITURE STATIONS DE TRAVAIL	60.000,00	60.000,00		
040710000002856	HOTEL COMMUNAL: RENOUVELLEMENT DE LA SIGNALISATION INTER	74.557,23	200.000,00		125.442,77
040710000002857	ECOLE PR FR DE STOCKEL: CONSTRUCTION DE CLASSES SUPPLEMI	147.472,74	320.000,00		172.527,26
040710000002858	VENELLES-VOIRIES INTER.:REPARATION MURS DE SOUTENEMENT-R	37.278,61	100.000,00		62.721,39
040710000002859	CIMETIERE: CAVEAUX SUPPLEMENTAIRES-ELEMENTS DE COLUMBAF	55.416,03	148.653,70		93.237,67
040710000002860	DREVE DE NIVELLES-AVELEONORE AMENAGEMENT PLAINE DE JEUX	44.708,08	119.929,61		75.221,53
040710000002861	EQUIPEMENT VOIRIE/ MOBILIER URBAIN-BORNE DE PROPRETE EN F	18.639,30	50.000,00		31.360,70
040710000002862	VOIRIE: REPARATION VOIRIES COMMUNALES- STABILISATION DALLE	37.278,61	100.000,00		62.721,39
040710000002863	ZONES 30: CREATION - AMENAGEMENT VOIRIES - ASPHALTAGE - COM	55.709,97	149.442,19		93.732,22
040710000002864	DIVERSES VOIRIES COMMUNALES: RENOVATION TROTTOIRS PRG 20	67.652,47	181.478,00		113.825,53
040710000002865	Bibliotheek NL-nieuwe bibliotheek-passieve bouwen	212.643,79	1.000.061,65		787.417,86
040710000002866	Kleine kerkstraat - openbaar wegennet - Voll. herstelwerkzaamheden - 1.12.	46.986,61	100.000,00		53.013,39
040710000002867	Tuinwijk Mooi-Bos - Heraanleg van de wegen (Fase 2 en 3)-1.14.12	266.614,55	1.416.244,66		1.149.630,11
040710000002868	Wegen - Asfaltering wegen - Diverse gemeentewegen - 1.14.14	81.316,74	431.950,90		350.634,16
040710000002869	Wegen - Herstellingen wegen - Diverse gemeentewegen - 1.14.15	32.210,64	171.101,48		138.890,84
Totale		322.121.902,00	317.348.281,14	22.972.550,59	18.198.929,73

STAAT VAN DE INDIVIDUELE REKENINGEN

DIENSTJAAR : 2018

Uitdrukking datum : 21/05/2019 12:4

Rekening nummer	Omschrijving	Totaal		Saldo	
		DEBET	CREDIT	DEBET	CREDIT
Overdrachten		322.121.902,00	317.348.281,14	22.972.550,59	18.198.929,73
040710000002870	Parkeerplaatsen - Aankoop van dynamische verkeerssignalisatie - 1.14.19	19.181,57	48.734,15		29.552,58
040710000002871	Begraafplaats - Bouwen van supplementaire grafkelders en sanering van eel	18.447,48	97.992,20		79.544,72
040710000002872	Wegen - Herstellingen wegen - Diverse gemeentewegen - Programma 2014	91.702,08	488.344,90		396.642,82
040710000002873	Sportieve centrum - vernieuwing van de kleedkamers-1.14.58	39.338,34	100.000,00		60.661,66
0407176306	RENTOKIL	1.001,88	1.001,88		
0407188182	ROCOURT METAUX	676,45	676,45		
0407246778	SODEXO BELGIUM	547.583,71	547.583,71		
0407407522	CHAMBRE DE COMMERCE ET D'INDUSTRIE DE BRUXELLES	677,60	677,60		
0407412074	LA REVUE NOUVELLE	100,00	100,00		
0407571927	CENTRE DE RECHERCHES ROUTIERES	225,00	225,00		
0407573214	INSTITUT DE CONSEIL & D'ETUDES EN DEVELOPPEMENT DURABLE	180,00	180,00		
0407664967	INSTITUT TRANSPORT ROUTIER ET LOGISTIQUE BELGIQUE	272,37	272,37		
0407695057	CENTRE SCIENTIFIQUE ET TECHNIQUE DE LA CONSTRUCTION (CSTC)	151,25	151,25		
0407903509	ETABLISSEMENTS VANHEULE (Arrêté)	,03	,03		
0408352281	ASSA ABLOY Entrance Systems Belux	1.849,62	1.849,62		
0408395338	LA PENSEE ET LES HOMMES	30,00	30,00		
0408401870	RIELLO	675,26	675,26		
0408429584	ODISEE	75,00	75,00		
0409117789	ECOLE DES PARENTS ET DES EDUCATEURS - EPE	216,00	216,00		
0409122442	CESI	320,00	320,00		
0409145703	CENTRE PR FORMATION & INTERVENTION PSYCHOSOCIOLO, C.F.I.P.	3.657,83	3.657,83		
0409624763	Onthaalcentrum Foyer - Centre d'Accueil Foyer	88,00	88,00		
0409671085	CERTIMED	1.888,56	1.888,56		
0409843113	INSTITUT REINE FABIOLA	75,00	75,00		
0410623764	SPMT-ARISTA	79.534,74	79.534,74		
0411519431	G4S SECURE SOLUTIONS	11.519,51	11.519,51		
0411934056	PUT G.H. ANC. ETS.	2.866,77	2.866,77		
0412550304	B-CLOSE	19.178,50	19.178,50		
0412572672	CLABOTS	308,25	308,25		
0412811412	RENAULT V.I.	244.906,42	244.906,42		
Totalen :		323.208.629,22	319.001.410,11	22.972.550,62	18.765.331,51

STAAT VAN DE INDIVIDUELE REKENINGEN

DIENSTJAAR : 2018

Uitdrukking datum : 21/05/2019 12:4

Rekening nummer	Omschrijving	Totaal		Saldo	
		DEBET	CREDIT	DEBET	CREDIT
Overdrachten					
		323.208.629,22	319.001.410,11	22.972.550,62	18.765.331,51
0412998185	BRICOLLUX	128.883,69	128.883,71		,02
0413094195	ALVAN DIFFUSION	14.065,70	24.797,19		10.731,49
0413198422	DE CEUSTER	31.463,44	31.463,44		
0413220493	LIGUE DES FAMILLES	60,00	60,00		
0413383316	JEUGD EN MUZIEK BRUSSEL	320,00	320,00		
0413419641	RCI FINANCIAL SERVICES	4.775,98	4.775,98		
0413425282	RELCO	2.920,63	2.920,63		
0413480811	CARGOTEC BELGIUM	3.362,26	3.362,26		
0413567616	HUNTER DOUGLAS	13.418,46	13.418,46		
0413710443	JOMY	186,40	186,40		
0413960762	CARREFOUR EXPRESS	5,09	5,09		
0414262650	TVH Equipment	1.212,25	1.212,25		
0414323127	LIBRAIRIE A LIVRE OUVERT	72.744,87	72.744,87		
0414348960	KAISER + KRAFT	342,49	342,49		
0414363610	HILL'S MUSIC	720,00	720,00		
0414504160	EPO DRUKKERIJ & VORMGEVING	232,00	232,00		
0414642831	MANUTAN	3.698,00	3.698,00		
0414718847	SOCOMECC - BELGIUM	1.606,82	1.606,82		
0414720827	BETONAGGLOMERATEN GUBBELS	7.623,00	7.623,00		
0414985893	KEMPIMO	124.031,36	124.031,36		
0415148815	MIREILLE	3.223,12	3.223,12		
0415330343	MIRABELLE	430,50	430,50		
0415340439	LIVE NATION	90,75	90,75		
0415432291	DON BOSCO ONDERWIJSCENTRUM	270,00	270,00		
0415453869	ELAK ELECTRONICS (DYS)	757,50	757,50		
0415962823	INAPA BELGIUM	5.642,60	5.642,60		
0416033097	EDUCATION - ENVIRONNEMENT	579,00	579,00		
0416283814	PAPERLAND	310,17	310,17		
0416481673	SCHINDLER	12.893,33	12.893,33		
0416486821	OXFAM - MAGASINS DU MONDE	130,75	130,75		
Totalen :		323.644.629,38	319.448.141,78	22.972.550,62	18.776.063,02

STAAT VAN DE INDIVIDUELE REKENINGEN

DIENSTJAAR : 2018

Uitdrukking datum : 21/05/2019 12:4

Rekening nummer	Omschrijving	Totaal		Saldo	
		DEBET	CREDIT	DEBET	CREDIT
Overdrachten		323.644.629,38	319.448.141,78	22.972.550,62	18.776.063,02
0416587977	FACQ	571,60	571,60		
0416723381	IGEPA BELUX	31.321,91	31.321,91		
0416932823	Association pour le Droit des Etrangers - ADDE	220,00	220,00		
0417053082	LESUCO	56.143,80	56.143,80		
041710300000002	DIVERSE WEGEN : VERNIEUWING VAN TROTTOIRS-PROGRAMMA 20	337.765,10	499.609,75		161.844,65
041710300000003	AANLEG ZONES 30, ASFALTERING, HERSTELLINGEN VAN WEGEN	405.634,72	600.000,00		194.365,28
041710300000004	DIVERSE GEMEENTEWEGEN : ASFALTERING EN HERSTELLINGEN	116.655,91	150.000,00		33.344,09
041710300000005	DE DREVEKENS : HERSTELLING VAN DE STEUNMUREN FASE 4...	202.216,19	300.000,00		97.783,81
041710300000006	BEGRAAFPLAATS : BOUWEN VAN SUPPLEMENTAIRE GRAFKELDEREN	82.008,73	120.915,77		38.907,04
041710300000007	GROOTVELDLAAN-VEILIG STELLEN HERAANLEG VAN WEGEN - FASE	642.242,88	945.000,00		302.757,12
041710300000008	STEKELBREMLAAN : VOLLEDIGE HERSTELLING VAN DE WEGEN	279.885,39	410.913,49		131.028,10
041710300000009	VAN DER ELSTSTRAAT : VOLLEDIGEHERSTELLING VAN DE WEGEN	136.225,94	200.000,00		63.774,06
041710300000010	SCHOOL VAN MOOI-BOS : VERVANGING VERWARMINGSKETELS	63.882,54	93.789,10		29.906,56
041710300000011	DE DREVEKENS : HERSTELLING VAN DE STEUNMUREN FASE 3...	102.169,46	150.000,00		47.830,54
041710300000012	12	286.723,96	425.000,00		138.276,04
041710300000013	13	542.180,63	940.250,90		398.070,27
041710300000014	14	310.442,63	538.370,33		227.927,70
041710300000015	15	85.473,87	148.228,98		62.755,11
041710300000016	16	82.308,86	142.740,21		60.431,35
041710300000017	17	170.765,33	296.141,63		125.376,30
041710300000018	18	54.023,74	93.688,09		39.664,35
041710300000019	19	63.339,13	110.921,38		47.582,25
041710300000020	20	338.610,55	592.984,97		254.374,42
041710300000021	21	137.388,91	241.000,00		103.611,09
041710300000022	22	148.220,41	260.000,00		111.779,59
041710300000023	23	81.295,88	142.604,72		61.308,84
041710300000024	24	40.605,03	71.147,18		30.542,15
041710300000025	25	236.825,67	414.960,32		178.134,65
0417106000002011	BRUS.GEW.HERFINANCIERINGSFONDSGEMEENTELIJKE THESAURIE	91.985,90	318.522,00		226.536,10
041710602013014	FONDS REG.BRUX.REFINANCEMENT TRESORERIES COMMUNALES-2	99.515,30	595.510,00		495.994,70
Totalen :		328.871.279,35	328.338.697,91	22.972.550,62	22.439.969,18

STAAT VAN DE INDIVIDUELE REKENINGEN

DIENSTJAAR : 2018

Uitdrukking datum : 21/05/2019 12:4

Rekening nummer	Omschrijving	Totaal		Saldo	
		DEBET	CREDIT	DEBET	CREDIT
Overdrachten					
041710602017019	FONDS REG.BRUX.REFINANCEMENT TRESORERIES COMMUNALES-2	328.871.279,35	328.338.697,91	22.972.550,62	22.439.969,18
041710700000001	1	13.383,05	215.865,00		202.481,95
041710700000005	5	9.603,66	50.000,00		40.396,34
041710700000006	6	29.860,71	50.000,00		20.139,29
041710700000007	7	70.637,61	118.325,87		47.688,26
041710700000008	8	57.664,47	198.855,16		141.190,69
041710700000009	9	25.487,63	87.893,78		62.406,15
041710700000010	10	38.414,68	200.000,00		161.585,32
041710700000011	11	57.622,03	300.000,00		242.377,97
041710700000012	12	51.578,00	130.000,00		78.422,00
041710700000013	13	45.633,51	114.999,95		69.366,44
041710700000014	14	15.227,24	25.497,12		10.269,88
041710700000018	18	50.280,07	84.191,02		33.910,95
041710700000023	23	11.776,71	29.682,65		17.905,94
041710700000025	25	12.912,48	32.545,33		19.632,85
041710700000039	39	52.503,12	87.913,38		35.410,26
041710700000042	42	12.696,12	32.000,00		19.303,88
041710700000044	44	69.286,08	238.932,10		169.646,02
041710700000047	47	34.797,86	120.000,00		85.202,14
041710700000053	53	92.758,20	320.000,00		227.241,80
041710700000060	60	11.271,76	58.691,73		47.419,97
041710700000063	63	57.381,81	144.628,27		87.246,46
041710700000064	64	23.079,22	38.644,79		15.565,57
041710700016007	16007	101.633,91	350.000,00		248.366,09
041710700016011	16011	18.482,47	95.892,50		77.410,03
041710700016016	16016	44.103,74	222.450,00		178.346,26
041710700016018	16018	76.190,86	500.000,00		423.809,14
041710700016019	16019	38.326,55	400.000,00		361.673,45
041710700016027	16027	19.167,53	200.000,00		180.832,47
041710700016065	16065	39.604,35	99.584,52		59.980,17
		10.261,35	65.000,00		54.738,65
Totalen :		330.062.906,13	332.950.291,08	22.972.550,62	25.859.935,57

STAAT VAN DE INDIVIDUELE REKENINGEN

DIENSTJAAR : 2018

Uitdrukking datum : 21/05/2019 12:4

Rekening nummer	Omschrijving	Totaal		Saldo	
		DEBET	CREDIT	DEBET	CREDIT
	Overdrachten	330.062.906,13	332.950.291,08	22.972.550,62	25.859.935,57
041710700016072	16072	52.040,21	270.000,00		217.959,79
041710700016073	16073	21.261,30	53.459,60		32.198,30
041710700016082	16082	7.663,93	80.000,00		72.336,07
041710700016089	16089	36.839,65	233.000,00		196.160,35
041710700016102	16102	45.504,57	475.000,00		429.495,43
041710700016103	16103	11.580,57	50.000,00		38.419,43
041710700016106	16106	42.317,94	219.310,08		176.992,14
041710700016127	16127	5.777,44	14.527,26		8.749,82
041710700017003	17003		125.000,00		125.000,00
041710700017005	17005	9.232,29	46.562,96		37.330,67
041710700017007	17007		115.000,00		115.000,00
041710700017009	17009	19.389,36	97.789,99		78.400,63
041710700017010	17010	6.610,42	69.012,35		62.401,93
041710700017011	17011	67.630,15	341.091,84		273.461,69
041710700017012	17012		97.922,48		97.922,48
041710700017013	17013		100.000,00		100.000,00
041710700017015	17015		400.000,00		400.000,00
041710700017017	17017	9.904,42	49.952,85		40.048,43
041710700017019	17019	67.253,04	339.189,86		271.936,82
041710700017020	17020		100.000,00		100.000,00
041710700017046	17046		58.788,36		58.788,36
041710700017051	17051	3.697,93	38.606,20		34.908,27
041710700017052	17052	1.970,85	20.575,47		18.604,62
041710700017055	17055		80.000,00		80.000,00
041710700017058	17058		235.000,00		235.000,00
041710700017059	17059	25.761,84	268.951,83		243.189,99
041710700017061	17061		55.000,00		55.000,00
041710700017071	17071		349.100,00		349.100,00
041710700017077	17077	14.989,71	156.491,50		141.501,79
041710700017078	17078		168.343,50		168.343,50
	Totalen :	330.512.331,75	337.657.967,21	22.972.550,62	30.118.186,08

STAAT VAN DE INDIVIDUELE REKENINGEN

DIENSTJAAR : 2018

Uitdrukking datum : 21/05/2019 12:4

Rekening nummer	Omschrijving	Totaal		Saldo	
		DEBET	CREDIT	DEBET	CREDIT
Overdrachten		330.512.331,75	337.657.967,21	22.972.550,62	30.118.186,08
0417384466	ARDIC	25,00	25,00		
0417509180	BATTERY AUTO DISCOUNT	597,96	597,96		
0417692094	VVBAD	1.710,00	1.710,00		
0417733468	WATHELET-RAPID	628,64	628,64		
0417958251	FEDERATION FRANCOPHONE BELGE DE NATATION	56,00	56,00		
0418025260	CANON BELGIUM	5.236,20	5.236,20		
0418046541	NIZET ENTREPRISE	111.313,02	111.313,02		
0418149875	VANHIE	72.337,32	72.337,31		,01
0418384358	TRAFIROAD	2.310,04	2.310,04		
0418420485	INNI GROUP	9.561,89	9.561,89		
0418547872	WORLDLINE (Ex. ATOS WORDLINE & BANKSYS)	8.262,14	8.262,13		,01
0418627452	EMERIC D'HOLLANDER	445.843,10	445.843,10		
0418675952	LIBRIS (Arrêté)	,02	,02		
0418698916	BRAMS Robert & CIE	332,75	332,75		
0418856193	RICOH BELGIUM	128.234,20	128.234,20		
0418908257	DE KEYZER - DRINKS	22.681,38	22.681,38		
0419424733	SEBA SERVICE	1.646,57	1.646,57		
0419663570	ASSOCIATION FRANCOPHONE DE TENNIS	594,00	594,00		
0419678319	GROUPE SECUREX	853,05	853,05		
0419713951	AUVICOM	24.805,00	24.805,00		
0419946355	MERCEDES-BENZ BELGIUM LUXEMBOURG	2.357,84	2.357,84		
0420052857	AF BELGIUM	761,25	761,25		
0420069782	MAN TRUCK EN BUS	1.122,66	1.122,66		
0420318222	SANISTOCK	17.416,77	17.416,76		,01
0420383647	VOLVO GROUP BELGIUM	3.475,52	3.475,52		
0420401463	ELECTRO 80	39.664,67	39.664,67		
0420454022	LA SERRE OUTIL	217.469,97	217.469,97		
0420516972	FERNAND GEORGES	730,00	730,00		
0421083235	CEGO	1.014,00	1.014,00		
0421357904	S.V.G.	1.923,45	1.923,45		
Totalen :		331.635.296,16	338.780.931,57	22.972.550,67	30.118.186,08

STAAT VAN DE INDIVIDUELE REKENINGEN

DIENSTJAAR : 2018

Uitdrukking datum : 21/05/2019 12:4

Rekening nummer	Omschrijving	Totaal		Saldo	
		DEBET	CREDIT	DEBET	CREDIT
Overdrachten		331.635.296,16	338.780.931,57	22.972.550,67	30.118.186,08
0421420557	C.I.A.T. BELGIUM	716,30	716,30		
0421515181	DUTRY POWER	834,85	834,85		
0421867252	LORNE - ENTREPRISE DE JARDINS	,01	,01		
0421869331	SCHULZ BENELUX	1.024,11	1.024,11		
0421948911	ETABLISSEMENTS VANLOFVELD (V.L.V.)	442,14	442,14		
0422029182	BOMA	50.468,88	50.468,88		
0422172011	UNION ET ORIENTATION DE PROMOTION CHRETIENNE	86,00	86,00		
0422357794	MOOSS	399,18	399,18		
0422362744	MIROITERIE JEAN LEYS ET FILS	2.974,18	2.974,18		
0422672748	SENEC	42.846,23	42.846,23		
0422700363	F.R.A.J.E.	63,00	63,00		
0422745301	KIM CARS	22.302,16	22.302,16		
0422746289	LO.VE.MAT	58.976,59	58.976,59		
0422775389	AVISTA OIL	108,90	108,90		
0422918317	NUTONS	282.650,86	282.650,86		
0422966322	DIALOG C.P.S.	6.132,28	6.132,28		
0423099350	TSN	7.320,14	7.320,14		
0423249107	TAYMANS	2.131,46	2.131,46		
0423399555	NETTINDUS	1.862,19	1.862,19		
0423489330	FEDIPLUS	605,00	605,00		
0423823979	BUREAU D'ETUDE MATRICHE		1.566,95		1.566,95
0424444482	SPEELGOED MUSEUM MECHELEN	471,70	471,70		
04244448739	THE SEVEN - CREACORNER	515,38	515,38		
0424477641	CENTRE DE FORMATION SPORTIVE	2.844,00	2.844,00		
0424572463	CREAFLOL	50,00	50,00		
0424739937	NEW-PRINT	117,25	2.493,25		2.376,00
0424850991	MURPROTEC		123.063,41		
0424853862	VANSRINGEL AUTOMOBILES	47.905,60	47.905,60		
0424980061	NEXTEL	675,58	675,58		
0425040637	AS VENTILATION	19.868,20	19.868,20		
Totalen :		332.312.751,74	339.462.330,09	22.972.550,68	30.122.129,03

STAAT VAN DE INDIVIDUELE REKENINGEN

DIENSTJAAR : 2018

Uitdrukking datum : 21/05/2019 12:4

Rekening nummer	Omschrijving	Totaal		Saldo	
		DEBET	CREDIT	DEBET	CREDIT
Overdrachten		332.312.751,74	339.462.330,09	22.972.550,68	30.122.129,03
0425069440	ALLARD Sport Equipement	10.885,16	10.885,16		
0425258688	IKEA BELGIUM	39,90	39,90		
0425292441	METAFOX	14.072,93	14.072,93		
0425326291	SPORTINFRABOUW	57.081,75	57.081,75		
0425588092	MAXI CLEANING	2.497,45	2.497,44		,01
0425611353	CARBO	298,25	298,25		
0425989356	TEST ACHATS	318,00	318,00		
0426015090	SP TYRES	8.784,89	8.784,89		
0426246011	PETALE & PISTIL	355,00	355,00		
0426246407	PAPYRUS BELGIUM PAPER				,02
0426306783	ZOUTMAN	15.857,20	15.857,20		
0426340140	EMIXIS	15.057,24	15.057,24		
0426396954	STANDAARD BOEKHANDEL	36.708,72	36.708,72		
0426540969	GREENYARD HORTICULTURE BELGIUM	893,13	893,13		
0426675086	MOEV VLAAMS-BRABANT & BRUSSEL	652,00	652,00		
0426851567	ECONOCOM PRODUCTS & SOLUTIONS BELUX	416.913,63	416.913,63		
0426978360	BRUSSELS RECYCLING CENTER	650.579,10	650.579,10		
0426985288	MATCH STOCKEL	4,60	4,60		
0427192255	ACM CLIMA	14.565,93	14.565,93		
0427326570	BAERT	30.738,86	30.738,86		
0427379624	DE MEU - DEBRYE	695,75	695,75		
0427455442	VERDEYEN ET ASSOCIES	150,00	150,00		
0427572733	BRICO BELGIUM	589,52	614,50		
0427593618	GAMBIER ASSOCIATION D'AVOCATS	56.718,75	56.718,75		24,98
0427737732	HERGON ZAVENTEM	50,85	50,85		
0427994682	TECHNISCH BEDRIJF KAREL DE KEGEL	2.734,30	2.734,30		
0428034571	SOBELTRADE	5.130,40	5.130,40		
0428181754	DK RENTAL	3.322,21	3.322,21		
0428270242	BAKKERIJ SEGERS	1.363,66	1.363,66		
0428456423	JANSSSENS CONSTRUCT (NE PLUS UTILISER)	192,26	192,26		
Totalen :		333.660.003,18	340.809.606,52	22.972.550,69	30.122.154,03

STAAT VAN DE INDIVIDUELE REKENINGEN

DIENSTJAAR : 2018

Uitdrukking datum : 21/05/2019 12:4

Rekening nummer	Omschrijving	Totaal		Saldo	
		DEBET	CREDIT	DEBET	CREDIT
Overdrachten		333.660,003,18	340.809,606,52	22.972.550,69	30.122.154,03
0428553918	WESCO	3.550,54	3.550,54		
0428963791	DE WAAIER	1.007,00	1.007,00		
0429062276	ENTREPRISES ALLEGRETTI	127,20	127,20		
0429142747	LEVAGE ET EQUIPEMENT	2.032,80	2.032,80		
0429244301	RELIE-ART	8.723,08	8.723,08		
0429366144	RENEWI BELGIUM	11.690,51	11.690,51		
0429378913	ITM SUD	3.821,80	3.821,80		
0429429886	BAYARD PRESSE BENELUX	1.699,00	1.699,00		
0429578059	BRUSSELS CLEANING & MAINTENANCE	3.865,95	3.865,95		
0429726925	F.I.B.C.	60,00	60,00		
0429923497	HEREMANS DRUKKERIJ	1.628,66	1.628,66		
0430092258	FABORY CENTRES BELGIUM	537,14	537,14		
0430224296	DEGOTTE CARAVANES ET UNITS	14.495,80	14.495,80		
0430408301	CMS DE BACKER	1.926,93	1.926,93		
0430629619	3e BUREAU	13.299,72	13.299,72		
0431173908	PROMEMPLOI	14,00	14,00		
0431176282	CLL CENTRES DE LANGUES	162,00	162,00		
0431491731	VERHEYEN Jean S.A.-AXA ART	1.792,62	1.792,62		
0431892005	V.G. PLASTIC'S	252,29	252,29		
0431911504	WILLAERT BOOMKWEKERIJ	10.590,70	10.590,70		
0431916551	BELFIUS LEASE	15.826,80	15.826,80		
0432271392	FONTEYNE THE KITCHEN	778,56	1.080,48		301,92
0432338502	V CONSEIL BENELUX S.A.		270,20		270,20
0432375025	ALLE BOUW MACHINES	11.111,49	11.111,49		
0432707102	M.T.C.	535,97	535,97		
0432761045	REBETON	150.454,16	150.454,16		
0432877544	EUROBUSSING BRUSSELS	1.190,00	1.190,00		
0433072831	ESPRIT BELGIE RETAIL	195,00	100,00		100,00
0433409064	Institut royal des Elites du Travail de Belgique - IRET		195,00		
0433912375	BRAEM	4.532,55	4.532,55		
Totalen :		333.925.905,45	341.076.180,91	22.972.550,69	30.122.826,15

STAAT VAN DE INDIVIDUELE REKENINGEN

DIENSTJAAR : 2018

Uitdrukking datum : 21/05/2019 12:4

Rekening nummer	Omschrijving	Totaal		Saldo	
		DEBET	CREDIT	DEBET	CREDIT
Overdrachten					
		333.925.905,45	341.076.180,91	22.972.550,69	30.122.826,15
0434278896	ROULARTA MEDIA GROUP	987,20	987,20		
0434281371	DRUKKERIJ MODERNA	1.104,73	1.104,73		
0434288497	FACOPY	3.453,01	3.453,01		
0434298395	LANGE CHRISTIAN - GLUTTON CLEANING MACHINES	14.277,11	14.277,11		
0434358575	DOMS	4.546,66	4.546,66		
0434366097	NATAGORA	5.082,00	5.082,00		
0434556832	DECKX ALGEMENE ONDERNEMINGEN	51.900,00	51.900,00		
0434810715	EURODYNAMICS	1.671,26	1.671,26		
0435088352	PIANOHANDEL JANSSENS	90,00	90,00		
0435259982	LEMCA	3.558,32	3.558,32		
0435330654	MARCEL VAN DYCK - BELGIUM	3.839,27	3.839,27		
0435450717	EBEMA	835,65	835,65		
0435993521	LA MAISON DU CAOUTCHOUC	997,23	997,23		
0436181878	ELS BELGIUM	6.385,51	6.385,51		
0436407453	KONE BELGIUM	30.473,71	30.473,71		
0436774172	JADI	5.786,44	5.786,44		
0436878595	B.R.A.T.	14.955,60	14.955,60		
0436898391	CABINET MEDICAL HEYDENBERG-LECLAIR Jacques	5.754,23	5.754,23		
0436952732	EUROPEAN LASER APPLICATIONS SYSTEMS (ELAS)	61,70	61,70		
0437237396	REXEL BELGIUM	390,06	390,06		
0437331329	PHARMACIE DU CHIEN VERT	13.082,11	13.082,11		
0437458716	ESTATE and LANDSCAPE MANAGEMENT	523.551,65	523.551,65		
0437509887	REDCORP	8.760,45	8.760,45		
0438027056	EUROLOGOS GROUP	7.290,25	7.290,25		
0438411690	TRANSAMAL (TOTAL)	29,85	29,85		
0438544126	GEOSAN	7.418,07	7.418,07		
0438563427	PROFIL	184,77	184,77		
0438616479	GILS & VERVAET BRUSSEL	4.113,39	4.113,39		
0438793554	IGO-POST BELGIË	2.225,52	2.225,52		
0439037440	MOS BENELUX	11.582,36	11.582,36		
Totalen :		334.660.293,56	341.810.569,02	22.972.550,69	30.122.826,15

STAAT VAN DE INDIVIDUELE REKENINGEN

DIENSTJAAR : 2018

Uitdrukking datum : 21/05/2019 12:4

Rekening nummer	Omschrijving	Totaal		Saldo	
		DEBET	CREDIT		DEBET
	Overdrachten	334.660.293,56	341.810.569,02	22.972.550,69	30.122.826,15
0439164332	MATON SPORTS	16.790,20	16.790,20		
0439354570	ARBORITECH	21.659,00	21.659,00		
0439419995	DE BRUYCKER-VAN LIEROP	48,40	48,40		
0439504822	ELLYPS	29.467,82	29.467,82		
0439714658	H.G.R. VERBEELEN EN CIE	908,96	908,96		
0439784439	J.E.M. DIFFUSION	8.988,41	8.988,41		
0440000809	SOBELPAC	395,52	395,52		
0440262115	PIANO'S MAENE	2.534,00	2.534,00		
0440988229	IDEJI	2.120,00	2.120,00		
0441022079	IMAGE - SERVICES	2.452,84	2.452,84		
0441294867	LA FLEUR DU PAIN	61,10	61,10		
0441337825	MONUMENT - VANDEKERKHOVE	683.910,80	683.910,80		
0441557163	ANSUL	19.436,25	19.436,25		
0441857467	AIR LIQUIDE BELGIUM (Ne plus utiliser)	3.902,91	3.902,91		
0441961494	HAYEZ IMPRIMEURS - EDITEURS DEPUIS 1780	434,60	434,60		
0442003561	DEFILANGUES AV	2.561,47	2.561,47		
0442344645	FORMCONSULT	298,92	298,92		
0442656827	KING'S HOUSE PRODUCTS	5.430,23	5.430,23		
0443079568	F.A.C.W. - V.I.A.C.	417,00	417,00		
0443336223	VAN MARCKE	4.533,95	4.533,95		
0443718580	VOYAGES VISA	425,00	425,00		
0444224168	ESE	22.530,21	22.530,21		
0444708673	BST REVISEURS D'ENTREPRISES	25.470,50	25.470,50		
0444760539	CORDERIE SMITS - HENIN	864,06	864,06		
0444807554	GOESSENS	7.816,44	7.816,44		
0445375401	DANNEMARK Lg.	995,06	995,06		
0445445873	THE PROFILE GROUP	12.523,50	12.523,50		
0445521790	DELABY ELECTRO	105.624,03	105.624,03		
0445795568	CIPAC NEW	17.684,61	17.684,61		
0445919787	DELI - UCCLÉ	119,00	119,00		
	Totaal :	335.660.698,35	342.810.973,81	22.972.550,69	30.122.826,15

STAAT VAN DE INDIVIDUELE REKENINGEN

DIENSTJAAR : 2018

Uitdrukking datum : 21/05/2019 12:4

Rekening nummer	Omschrijving	Totaal		Saldo	
		DEBET	CREDIT		DEBET
Overdrachten		335.660,698,35	342.810,973,81	22.972.550,69	30.122.826,15
0446219695	ROOBAERT JAN AANNEMINGEN	1.209.910,21	1.209.910,21		
0446262356	INFODIDAC	7.589,21	7.589,21		
0446941653	LOUVERS BELGIUM COMPANY	19.854,89	19.854,89		
0447030636	JETTE CLEAN	1.098,11	1.098,11		
0447398147	TURBO'S HOET PARTS	413,82	413,82		
0447875130	SANDWICH AND CO	186,20	186,20		
0447875328	NESPRESSO BELGIQUE	4.988,85	4.988,85		
0447875427	APOK	1.988,99	1.988,99		
0447901953	IDEMASPORT	33.600,96	33.600,96		
0447966784	I.T.S. (INTERNATIONAL TOOLS SERVICE)	65.447,64	65.736,83		289,19
0448604709	VIPER ENGINEERING	1.509,29	1.509,29		
0448692207	SOLUCIOUS	73.923,52	73.923,52		
0448826918	CARREFOUR BELGIUM	58,57	58,57		
0448827116	INNO	100,00	100,00		
0449022403	PEPINIERES DE BOITSFORT	1.829,89	1.829,89		
0449296278	DECATHLON	41,00	41,00		
0449338642	BEST MATIC	265,90	265,90		
0449548973	DEVELOPPEMENT ET DISTRIBUTION INFORMATIQUE (D.D.I.)	2.506,76	2.506,76		
0449575402	VANPACHTENBEKE	1.561,06	1.561,06		
0449839181	SECTION BELGE FRANCOPHONE DE L'I.B.B.Y.	45,00	45,00		
0449887483	PLAYGROUNDS	23.836,29	23.836,29		
0450062281	Provinciaal Sport - en Recreatiecentrum De Nekker	230,28	230,28		
0450223322	WESTERSTRAND - EUROPE	587,76	587,76		
0450495714	SUPERPLASTIC	463,59	463,59		
0450538571	IN ADVANCE	1.440.283,64	1.440.283,64		
0450795028	MONDIA WALLONIE	1.596,79	1.596,79		
0450905686	NSI IT	11.013,67	11.013,67		
0450927561	MPVH COMMUNICATION	3.241,06	3.241,06		
0451260925	ACTION SPORT	56.663,76	56.663,76		
0451355351	VANDEN BROELE EDITIONS-UITGEVERIJ	2.210,44	2.210,44		
Totale :		338.627.745,50	345.778.310,15	22.972.550,69	30.123.115,34

STAAT VAN DE INDIVIDUELE REKENINGEN

DIENSTJAAR : 2018

Uitdrukking datum : 21/05/2019 12:4

Rekening nummer	Omschrijving	Totaal		Saldo	
		DEBET	CREDIT		DEBET
Overdrachten		338.627.745,50	345.778.310,15	22.972.550,69	30.123.115,34
0451461655	UNION DES VILLES ET COMMUNES DE WALLONIE	60,00	60,00		
0451552717	ZWIJSEN UITGEVERIJ	1.357,50	1.357,50		
0451857573	VERENIGING VAN VLAAMSE STEDEN EN GEMEENTEN	65,00	65,00		
0452113733	E.R.A.P. / G.S.O.B.	1.029,00	1.029,00		
0452226074	VDP SAFETY	78.723,33	78.723,33		
0453088681	REPROBEL	4.980,16	4.980,16		
0453456984	DEADLINE	871,20	871,20		
0453608523	DRINKS DE CNIJF	990,26	990,26		
0453704434	DISTRINOX	4.630,33	4.630,33		
0454061552	INTERGROW	622,67	622,67		
0454476078	BALCO BELGIUM	11.668,03	11.668,03		
0454773414	B.S.C. CLEANING	18.601,53	18.490,51	111,02	
0455132809	DPI	1.645,60	1.645,60		
0455259305	VANDACO	184,53	184,53		
0455411733	THOMAS MORE MECHELEN	1.445,00	1.445,00		
0455645523	UC LEUVEN	615,00	615,00		
0455763606	SERVICADET STOCKEL	67,84	67,84		
0455970373	A.R.W.	14.095,00	14.095,00		
0456153287	BIOSTOCKEL	73,30	73,30		
0456238114	COCKAERTS & CO	29.911,36	29.911,36		
0456349663	ETOILE D'HERBE	2.180,00	2.180,00		
0456596618	FLORIST MOVAERT	2.630,35	2.670,35		40,00
0456810810	ORANGE BELGIUM	369,38	369,38		
0456976304	M. CONCEPT	446,85	446,85		
0458019449	MISCO	285,72	285,72		
0458280458	COMFORT ENERGY-ESSO CENTER BRUSSEL	22.232,18	22.232,18		
0458390722	EUREKA EXPERT	109,00	109,00		
0458508013	A.V.S.G.	11.995,06	11.995,06		
0458668458	E.F.E. BELGIUM	6.013,70	6.013,70		
0459368838	DURANET	426,89	426,89		
Totalen :		338.846.071,27	345.996.564,90	22.972.661,71	30.123.155,34

STAAT VAN DE INDIVIDUELE REKENINGEN

DIENSTJAAR : 2018

Uitdrukking datum : 21/05/2019 12:4

Rekening nummer	Omschrijving	Totaal		Saldo	
		DEBET	CREDIT	DEBET	CREDIT
Overdrachten		338.846,071,27	345.996,564,90	22.972,661,71	30.123,155,34
0459491374	INCHCAPE RETAIL BELGIUM - LEXUS	6.114,46	6.114,46		
0459865914	SECUREX CONSULT	19.602,00	19.602,00		
0460056251	ACTIVA	57.467,37	57.467,37		
0460271136	RE-SOURCES ENFANCES	643,40	643,40		
0460320032	ARTEPUB-ACKA	3.844,18	3.844,18		
0460370809	HEMA - BELGIE	41,50	41,50		
0460405055	TOURIST INFO FOR YOUNG PEOPLE	1.500,00	1.500,00		
0460883721	EDUCAM SERVICE	272,25	272,25		
0461010910	CEMRE	79.010,04	79.010,04		
046105420000567	SCHOOL VAN DE VOGELZANG AFWERKING BLOK D	18.517,65	18.517,65		
046105420000593	SCHOOL VAN DE VOGELZANG VERWARMING FEESTZAAL	7.483,36	7.833,44		350,08
046105420000667	KELLEWIJK RIOLEN	392.221,76	418.245,95		26.024,19
046105420001161	GEMEENSCHAPSCENTRUM MOOI-BOS OPRICHTING	294.925,88	364.106,01		69.180,13
046105420001216	GEMEENSCHAPSCENTRUM VOGELZANG RUWBOUW EN VOLTOOIING	135.073,98	166.757,97		31.683,99
046105420001309	BOUW VAN EEN FRANSTALIG KINDERDAGVERBLIJF IN STOKKEL	192.653,14	241.621,82		48.968,68
046105420001419	MINI-KINDERDAGVERBLIJF VAN HET CENTRUM : INRICHTING	54.830,35	70.748,81		15.918,46
046105420001576	F. DE KEUSTERSTRAAT RIOOL	24.623,74	32.399,68		7.775,94
046105420001783	HERENDAL RIOLEN - FASE I	124.512,64	190.580,54		66.067,90
046105420001843	HERENDAL ONWEERSBEKKEN - ERELONEN	94.879,40	155.429,24		60.549,84
046105420001854	STUYVENBERG RIOOL	13.649,34	22.360,00		8.710,66
046105420001885	HERENDAL FASE II	30.401,64	48.859,81		18.458,17
046105420001910	HERENDAL ONWEERSBEKKEN BOUW	379.747,10	668.568,84		288.821,74
046105420001925	DUIVENSCHIETING ONWEERSBEKKEN BOUW	633.676,95	1.056.125,57		422.448,62
046105420001988	OPENBARE VERLICHTING DIVERSE VERBETERINGEN	31.135,42	31.135,42		
046105420001996	F. DEKEUSTERSTRAAT VERBETERING VAN HET WEGDEK	17.451,70	17.451,70		
046105420002001	J. DUJARDINLAAN VERBETERING WEGEN	47.347,66	47.347,66		
046105420002033	STUYVENBERG AANPASSINGSWERKEN WEGEN	40.852,86	40.852,86		
046105420002035	GEBROEDERS LEGRAINLAAN VERBETERING WEGEN	170.154,12	170.154,12		
046105420002165	R.DECLERCQ-EN P.WEMAERESTRAAT HERAANLEG RIOLEN EN WEGE	90.456,35	146.678,60		56.222,25
046105420002191	HERTOGSSTRAAT EN F.GAYSTRAAT MODERN. OPENBARE VERLICHTI	9.185,24	9.841,37		656,13
Totale :		341.818.346,75	350.090.677,16	22.972.661,71	31.244.992,12

STAAT VAN DE INDIVIDUELE REKENINGEN

DIENSTJAAR : 2018

Uitdrukking datum : 21/05/2019 12:4

Rekening nummer	Omschrijving	Totaal		Saldo	
		DEBET	CREDIT	DEBET	CREDIT
Overdrachten		341.818.346,75	350.090.677,16	22.972.661,71	31.244.992,12
046105420002274	TERVURENLAAN PLAATSING VAN BRANDKRANEN	7.050,07	7.833,44		783,37
046115110100001	SI.PIETON.STOCKEL IMMO LIEVENS VERS LOTISSEMENT SITTELLES	4.112,55	41.125,54		37.012,99
046115110100002	SI.PIETON.STOCKEL MARIJNISSEN VERS LOTISSEMENT SITTELLES	3.324,24	33.242,52		29.918,28
046115110100007	SIBELGA ECLAIR. ITSSEP/CMES PROGRAMME URE 2006 PROJET 2	50.000,00	50.000,00		
046115110100008	SIBELGA C.SPORT.UNITE COGENER. VOIR SUBSIDE IBGE 541/184	27.133,34	37.000,00		9.866,66
046115110100009	SIBELGA CHAUFFAGE ECOLE J-B. PRIME URE 2008	16.146,68	34.600,00		18.453,32
046115110100010	SIBELGA VANNES THERMOSTAT.2009 PRIME UPREG 2009	2.094,96	3.142,43		1.047,47
046115110100011	SIBELGA PLAN LUMIERE-ETUDE	15.000,01	25.000,00		9.999,99
046115110100012	SIBELGA ISOLATION TOIT EC.J-B. PRIME UPREG 2009	3.773,39	8.085,83		4.312,44
046115110100013	SIBELGA CHAUDIERES ECOLE J-B. PRIME URE 2010	7.656,46	16.406,72		8.750,26
046115110100014	SIBELGA TOIT.CRECHE NL STOCKEL PRIME URE 2009	19.777,32	42.380,00		22.602,68
046115110100015	SIBELGA CHAUDIERES DECLERCQ 76 PRIME URE 2010	1.135,99	2.840,00		1.704,01
046115110100016	SIBELGA VANNES THERMOSTAT.2010 PRIME UPREG 2010	6.183,45	13.250,28		7.066,83
046115110100017	SIBELGA ISOLATION ET ETANCHEITE DE LA TOITURE CRECHE FR STC	11.576,80	43.413,00		31.836,20
046115110100018	CCJB: PRIME URE- REMPLACEMENT CHASSIS TR 2011.052	5.407,40	5.407,40		
046115110100019	SIBELGA RENOVATION DES TROTTOIRS AVENUE DE LA FAISANDERIE	1.399,98	13.999,83		12.599,85
046115110100020	VIVAQUA RENOVATION DES TROTTOIRS AVENUE DE LA FAISANDERIE	1.091,88	10.918,69		9.826,81
046115110100021	BELGACOM RENOVATION DES TROTTOIRS AVENUE DE LA FAISANDEF	588,15	5.881,48		5.293,33
046115410000242	PARC FITNESS SIS CLOS DU CHENE CELESTE TR 2017.056		27.000,00		27.000,00
046115410400001	ECLAIRAGE PUBLIC SOMBRE	3.117,91	3.117,91		
046115410400002	RESEAU EAU BLOCKMANS	7.783,86	7.783,86		
046115410400003	TROTTOIRS DE KEUSTER F.	5.899,87	5.899,87		
046115410400004	TROTTOIRS VERHEYDEN J.B.	15.964,34	15.964,34		
046115410400005	TROTTOIRS THOREAU PHASE 2	15.096,72	15.096,72		
046115410400006	TROTTOIRS DUJARDIN J.	23.202,84	23.202,84		
046115410400007	TROTTOIRS FRERES LEGRAIN	6.990,60	6.990,60		
046115410400009	ECLAIRAGE PUBLIC MANOIR	3.925,32	3.925,32		
046115410400011	RESEAU EAU VERHEYDEN J.B.	5.518,46	5.518,46		
046115410400012	RESEAU EAU DE HINNISDAEL	45.166,20	45.166,20		
046115410400013	RESEAU EAU OLIESLAGERS	3.766,02	3.895,85		129,83
Totaal :		342.138.231,56	350.648.766,29	22.972.661,71	31.483.196,44

STAAT VAN DE INDIVIDUELE REKENINGEN

DIENSTJAAR : 2018

Uitdrukking datum : 21/05/2019 12:4

Rekening nummer	Omschrijving	Totaal		Saldo	
		DEBET	CREDIT	DEBET	CREDIT
Overdrachten		342.138.231,56	350.648.766,29	22.972.661,71	31.483.196,44
046115410400017	TROTTOIRS STUYVENBERG	14.898,40	14.898,40		17.729,34
046115410400018	VOIRIE TIR AUX PIGEONS	115.240,75	132.970,09		2.204,66
046115410400019	ECLAIRAGE TERRAIN WHITE-STAR	14.329,84	16.534,50		38.117,83
046115410400020	EGOUT VAL DES SEIGNEURS II 2	190.588,74	228.706,57		1.181,67
046115410400022	ECLAIRAGE PUBLIC TIR PIGEONS	5.908,08	7.089,75		79.942,13
046115410400025	ECOLE STOCKEL NL. CLASSES	79.942,05	159.884,18		81.788,96
046115410400029	CENTRE SPORTIF TOIT ISOLATION	158.766,92	240.555,88		
046115410400037	ECLAIRAGE PUBLIC MARTIN G.& J.	1.732,68	1.732,68		117.772,15
046115410400038	CCJB CONSTRUCTION	250.265,60	368.037,75		579,12
046115410400040	SPORT BALIS HALL PETANQUE 1985	1.230,50	1.809,62		79.400,93
046115410400042	ECOLE STOCKEL FR. GROS OEUVRE	204.174,19	283.575,12		66.562,91
046115410400043	ECOLE STOCKEL NL. GROS OEUVRE	155.313,87	221.876,78		2.659,87
046115410400044	ECOLE STOCKEL FR. CHAUFFAGE	6.206,88	8.866,75		8.414,92
046115410400045	ECOLE STOCKEL NL. CHAUFFAGE	19.634,43	28.049,35		2.224,19
046115410400046	ECOLE STOCKEL FR. ELECTRICITE	5.719,41	7.943,60		3.110,64
046115410400047	ECOLE STOCKEL NL. ELECTRICITE	6.609,66	9.720,30		903,15
046115410400052	ECOLE JB XX.CHASSIS PORTES	2.108,16	3.011,31		27.248,58
046115410400053	VENELLES COMMUNS-GROS OEUVRE	63.580,48	90.829,06		2.515,87
046115410400070	VOIRIE GR.PRIX/AVIATION	22.620,53	25.136,40		14.588,52
046115410400071	VOIRIE VAL DES SEIGNEURS II,2	72.942,68	87.531,20		14.916,92
046115410400072	VOIRIE CAMBRE REAMENAGEMENT DC 7.299.000 - NV 2.043.000	115.375,92	130.292,84		2.432,90
046115410400073	TROTTOIRS GR.PRIX/AVIATION DC 848.000-NV 97.000	16.183,90	18.616,80		34.922,53
046115410400074	TROTTOIRS TERVUEREN DC 13.425.000-NV 2.478.000	236.446,51	271.369,04		57.159,28
046115410400075	TROTTOIRS STE-ALIX QUARTIER	533.025,62	590.184,90		21.893,04
046115410400076	TROTTOIRS TIR AUX PIGEONS	141.791,05	163.684,09		5.402,67
046115410400077	TROTTOIRS-CYCLES VAL SEIGNEURS DC 1.541.000-NV 210.000	27.591,96	32.994,63		29.129,10
046115410400078	TROTTOIRS CAMBRE	189.339,46	218.468,56		565.054,49
046115410400082	BASSIN D'ORAGE BEMEL	565.587,88	1.130.642,37		161.107,00
046115410400088	TROTTOIRS QUARTIER DU CENTRE DC 42.522.000-NV 3.175.000	814.279,65	975.386,65		7.239,72
046115410400089	ECLAIRAGE PUBLIC VAL SEIGNEURS DC 2.135.000-NV 542.000	32.249,72	39.489,44		
Totaal :		346.201.917,08	356.158.654,90	22.972.661,71	32.929.399,53

STAAT VAN DE INDIVIDUELE REKENINGEN

DIENSTJAAR : 2018

Uitdrukking datum : 21/05/2019 12:4

Rekening nummer	Omschrijving	Totaal		Saldo	
		DEBET	CREDIT	DEBET	CREDIT
Overdrachten		346.201.917,08	356.158.654,90	22.972.661,71	32.929.399,53
046115410400090	ECLAIRAGE PUBLIC TRANCHE 1990 DC792.000-NV792.000+DC792.000	17.763,34	19.633,17		1.869,83
046115410400091	ECLAIRAGE PUBLIC JOLI-BOIS DC883.000-NV883.000+DC883.000	19.804,35	21.889,00		2.084,65
046115410400092	ECLAIRAGE PUBLIC PARMENTIER	26.886,55	36.663,45		9.776,90
046115410400096	ECLAIRAGE PUBLIC TRANCHE 1992	47.236,13	56.693,25		9.457,12
046115410400116	TROTTOIRS AV.ATLANTIQUE	50.671,61	66.162,78		15.491,17
046115410400117	VOIRIE AV.ATLANTIQUE	77.425,65	101.090,98		23.665,33
046115410400120	VOIRIE TROTTOIRS EGOUT OPHEM	75.333,12	102.727,08		27.393,96
046115410400121	VOIRIE TROTTOIRS CHANT OISEAU	58.290,75	76.772,62		18.481,87
046115410400123	ECOLE JB NL.CL.MATERNELLES TEC 402/024	110.641,80	276.604,58		165.962,78
046115410400126	TROTTOIRS Q.EUROPE 93/98 PF 47.699.000/DC 47.499.000	783.633,61	1.177.469,45		393.835,84
046115410400127	VOIRIE RUE GERSIS 96 DC 4.005.000-NV 2.138.000	34.163,88	46.281,72		12.117,84
046115410400128	VOIRIE AV.PARMENTIER 96/98 PF 37.772.000/DC 34.235.000	591.494,56	848.663,48		257.168,92
046115410400139	VOIRIE AV.DUJARDIN	2.692,37	3.817,56		1.125,19
046115410400140	VOIRIE AV.FRERES LEGRAIN DC225.000(E2035)+382.000(S140)	12.340,71	15.047,14		2.706,43
046115410400147	ECLAIRAGE PUBLIC AV.D'OPHEM	3.374,03	4.858,71		1.484,68
046115410400148	VOIRIE RUE DES HIBOUX TEC PF 2.339.097 DC 2.052.710	28.835,09	50.885,34		22.050,25
046115410400153	VOIRIE AV.BARON D'HUART 01->03 NV POUR 114.316,42 EN 2007	23.449,52	28.579,11		5.129,59
046115410400154	VOIRIE LOUISA/VAN GORP 98->00	68.288,48	128.040,95		59.752,47
046115410400159	FOOT.STOCKEL:GAZON SYNTHETIQUE	770.000,00	770.000,00		
046115410400164	CENT.SPORT.:REVET.CUVE PISCINE	1.109.824,80	1.585.464,00		475.639,20
046115410400165	ACHAT IMMEUBLE RUE ROSART 22	90.610,00	90.610,00		
046115410400166	CENT.SPORT.:RENOV.HALL PISCINE	210.000,00	300.000,00		90.000,00
046115410400169	VOIRIE VANDENDRIESSCHE 04->06	74.738,84	203.833,11		129.094,27
046115410400170	FOOT.KELLE:GAZON SYNTHETIQUE	334.400,01	418.000,00		83.599,99
046115410400173	RENOVATION IMMEUBLE ROSART 22	61.361,16	92.038,43		30.677,27
046115410400174	ECOLE DU CTRE:REGUL.CHAUF./URE	58.555,12	79.847,90		21.292,78
046115410400175	EC.CTRE,CH.OIS,J-B:ECLAIR./URE	75.352,10	102.752,88		27.400,78
046115410400178	PISCINE:TRAIT.EAU ULTRAVIOLET	135.084,00	168.855,01		33.771,01
046115410400181	SECURISATION LOG.SOC.SUB.2007 ARRETE DU 06.12.2007	10.039,70	12.549,62		2.509,92
046115410400184	IBGE CTRE SPORT.UNITE COGENER. VOIR SUBSIDE SIBELGA 511/8	35.238,64	48.060,73		12.822,09
Totaal :		351.199.447,00	363.092.546,95	22.972.661,71	34.865.761,66

STAAT VAN DE INDIVIDUELE REKENINGEN

DIENSTJAAR : 2018

Uitdrukking datum : 21/05/2019 12:4

Rekening nummer	Omschrijving	Totaal		Saldo	
		DEBET	CREDIT	DEBET	CREDIT
Overdrachten		351.199.447,00	363.092.546,95	22.972.661,71	34.865.761,66
046115410400185	SECURISATION LOG.SOC.SUB.2008 ARRETE DU 08.05.2008	10.986,77	13.733,46		2.746,69
046115410400186	RESTAURATION CURE SAINT-PIERRE ARRETE DU 05.12.2008	7.200,00	12.000,00		4.800,00
046115410400187	AUBERGE DES MAIEURS:RENOVATION ARRETE DU 10.07.2009	11.323,66	56.618,32		45.294,66
046115410400188	FOOT.STOCKEL:CHALET/VESTIAIRES	51.727,32	287.374,00		235.646,68
046115410400189	SECURISATION LOG.SOC.SUB.2009 ARRETE DU 12.11.2009	21.003,24	26.254,04		5.250,80
046115410400190	BIBLIO.FR.:MOBILIER SPECIFIQUE TR.09-072 Lettre du 13.01.10	10.000,00	12.500,00		2.500,00
046115410400192	ECOLE SPEC.-J-B:TOITURE-CHASSIS	123.003,33	263.578,57		140.575,24
046115410400193	PARC GROUSSE:ETUDE STABILITE	2.666,66	20.000,00		17.333,34
046115410400194	QUARTIER CTRE:RENOV.TROTTOIRS	57.128,94	190.429,75		133.300,81
046115410400195	EC.STOCKEL:REFECTION TOITURE	101.970,88	217.891,18		115.920,30
046115410400196	EC.CENTRE:REPLACEMENT CHASSIS	72.745,03	181.862,56		109.117,53
046115410400197	PPAS XII/9 (STOCKEL SQUARE)	13.518,53	67.592,64		54.074,11
046115410400198	ECOLE NL.JOLI-BOIS:SANITAIRES (TRAVAIL 2010-115)	22.186,90	47.543,34		25.356,44
046115410400199	EC.CHANT D'OISEAU:CHAUDIERES PTI 2007-2009	16.529,58	82.647,84		66.118,26
046115410400200	EC.CHANT D'OISEAU:ISOL.TOITURE PTI 2007-2009	45.695,05	137.085,12		91.390,07
046115410400201	SECURISATION LOG.SOC.SUB.2010 ARRETE DU 09.12.2010	21.670,98	27.088,72		5.417,74
046115410400202	AUBERGE DES MAIEURS:COUVERTURE ARRETE DU 18.11.2011	7.734,32	38.671,60		30.937,28
046115410400203	EC.CENTRE:ISOLATION TOITURES	75.904,60	227.713,80		151.809,20
046115410400204	AV.GRANDCHAMP:VOIRIE-PHASE 3	43.316,21	185.640,82		142.324,61
046115410400205	CRECHE CHANT OISEAU:EXTENSION	9.540,00	159.000,00		149.460,00
046115410400206	PARC GROUSSE:TRAVAUX STABILITE ARRETE DU 24.11.2011	93.907,80	704.308,50		610.400,70
046115410400207	HALL OMNISPORTS:REPL.CHASSIS	87.306,65	261.920,00		174.613,35
046115410400208	EC PR FR STOCKEL CLASSES SUPPLEMENTAIRES TR 11.031	39.622,48	495.281,00		455.658,52
046115410400209	CENTRE SPORTIF- RENOUVELLEMENT DU GAZON SYNTHETIQUE TEF	99.941,32	214.160,00		114.218,68
046115410400210	NOUVELLE BIBLIOTHEQUE NL - CONSTRUCTION PASSIVE	60.000,00	1.500.000,00		1.440.000,00
046115410400211	SECURISATION LOG.SOC.SUB.2010 ARRETE DU 08.12.2011	20.771,48	25.964,34		5.192,86
046115410400212	LOGEMENT - IMMEUBLE RUE LOUIS THYS 4 (2EME ET) - REMPLACEMENT	326,68	1.225,00		898,32
046115410400213	HOTEL COMMUNAL - DOUBLE VITRAGE SUPERISOLANT	6.480,00	19.440,00		12.960,00
046115410400214	CENTRE SPORTIF - PISCINE - REMPLACEMENT EQUIPEMENT DE CHL	10.676,65	32.030,00		21.353,35
046115410400215	CCJB - RENOVATION DES INSTALLATIONS DE CHAUFFAGE	26.092,86	130.464,26		104.371,40
Totaal :		352.370.424,92	368.732.565,81	22.972.661,71	39.334.802,60

STAAT VAN DE INDIVIDUELE REKENINGEN

DIENSTJAAR : 2018

Uitdrukking datum : 21/05/2019 12:4

Rekening nummer	Omschrijving	Totaal		Saldo	
		DEBET	CREDIT	DEBET	CREDIT
	Overdrachten	352.370.424,92	368.732.565,81	22.972.661,71	39.334.802,60
046115410400216	PLACE BALIS - INTALLATION D'UNE AIRE MULTISPORTS TR13.095	16.163,35	48.490,00		32.326,65
046115410400217	CENTRE SPORTIF - HALL OMNISPORTS - RENOUVELLEMENT DU REV	33.688,00	126.330,00		92.642,00
046115410400218	TERR. FOOT. KELLE-CONSTRUCTION NOUVEAUX VESTIAIRES-LOCAU	12.582,00	209.700,00		197.118,00
046115410400219	TERR. HOCKEY AV. PARMENTIER-NOUVEAU REVETEMENT ET AMENA	36.664,00	137.490,00		100.826,00
046115410400220	EC PR NL. DE STOCKEL - RENOVIATION DES INSTALLATIONS SANITAI	10.307,05	30.921,13		20.614,08
046115410400221	EC PR NL. DE STOCKEL - RENOVIATION DES INSTALLATIONS SANITAI	24.049,75	72.149,29		48.099,54
046115410400222	CRECHES NL STOKKEL & MOOI-BOS - MOBILIER DE PUERICULTURE T	4.755,35	10.699,52		5.944,17
046115410400223	PLAN COMMUNAL DE MOBILITE - REALISATION D' ETUDES TR 2014-20		49.852,00		49.852,00
046115410400224	HC- DOUBLE VITRAGE ISOLANT 13.009	1.163,84	4.073,40		2.909,56
046115410400225	REAMENAGEMENT DE LA PLACE DUMON ET ALENTOURS 13-019 15-1		2.532.248,91		2.532.248,91
046115410400226	PLAINE DE JEUX RUE DU BEMEL - REAMENAGEMENT : TERRAIN DE F	10.000,00	75.000,00		65.000,00
046115410400227	CS-PISCINE-INST SYST DETECTION ANTI-NOYADE - ADAPTATION CUV		162.740,00		162.740,00
046115410400228	CENTRE SPORTIF - PISCINE : RENOVIATION DU BABYPOL TR15-043	17.089,34	128.170,00		111.080,66
046115410400229	INSTALLATION BOXES VELOS ET MOBILIER URBAIN POUR CYCLISTES	6.188,72	15.471,79		9.283,07
046115410400230	Réalisation de marquages cyclabes tr 15.012	2.000,00	10.000,00		8.000,00
046115410400231	PARC DE WOLUWE - AMENAGEMENT TERRAIN HOCKEY SYNTHETIQU	119.592,00	597.960,00		478.368,00
046115410400232	EC PR NL. DE STOCKEL - RENOVIATION DES INSTALLATIONS SANITAI	248,08	930,28		682,20
046115410400233	ECOLE PR NL JOLI-BOIS: AMENAGEMENT DE CLASSES SUPLEMENTA	49.095,30	736.429,48		687.334,18
046115410400234	PTI 2013-2015 PROJET 1 - RENOVIATION TROTTOIRS PRINCE BAUDOU	11.212,10	168.181,40		156.969,30
046115410400235	CENTRE SPORTIF - RENOUVELLEMENT DES CABINES VESTIAIRES	6.956,67	104.350,00		97.393,33
046115410400236	CITE DE L'AMITIE- REAMENAGEMENT COMPLET DU TERRAIN MULTISIF	8.801,30	74.468,24		65.666,94
046115410400237	CITE DE L'AMITIE RENOUV. 8 STAT. PARCOURS SANTE PAR ELEMENT:	9.385,74	34.500,00		25.114,26
046115410400238	RES.ROI BAUDOUIN AMENAGEMENT AIRE DE JEUX INTERGENERATIC	3.319,25	27.619,46		24.300,21
046115410400239	AUBERGE DES MAIEURS TR. 2015.069	68.114,04	1.021.710,61		953.596,57
046115410400240	REALISATION DE PETITS TRAVAUX D'INFRASTRUCTURE VISANT LA SF		130.000,00		130.000,00
046115410400241	ELIMINATION DE L'AMIANTE (SECURITE) : CHAUFFERIE ECOLE DU CH	30.709,24	30.709,24		
046115410400243	PLAINE DE JEUX DES DAMES BLANCES-REAMENAGEMENT TERRAIN I	46.875,00	75.000,00		28.125,00
046115410400244	Plan cygogne - Aménagement creche du centre	13.313,33	199.700,00		186.386,67
046115410400245	PARC DE LA WOLUWE - EGOUTTAGE 15.048	5.396,94	134.923,39		129.526,45
046115410400246	Réalisation de marquages cyclabes tr 15.012	2.440,22	12.201,12		9.760,90
	Totaal :	352.920.535,53	375.694.585,07	22.972.661,71	45.746.711,25

STAAT VAN DE INDIVIDUELE REKENINGEN

DIENSTJAAR : 2018

Uitdrukking datum : 21/05/2019 12:4

Rekening nummer	Omschrijving	Totaal		Saldo	
		DEBET	CREDIT	DEBET	CREDIT
	Overdrachten	352.920.535,53	375.694.585,07	22.972.661,71	45.746.711,25
046115410400247	ECLAIRAGE TERRAIN DE HOCKEY 15.051		34.547,07		34.547,07
046115410400248	CENTRE SPORTIF-PARC DE LA WOLUWE-SYSTEME ARROSAGE TENN	1.030,41	15.456,18		14.425,77
046115410400249	CENTRE SPORTIF - SPORTCITY - VENTILATION DES VESTIAIRES INDI'		128.487,41		128.487,41
046115410400253	CHRECHE RUE FRANCOIS GAY - CHARGE D'URBANISM		323.300,00		323.300,00
046115410400450	MOBILIER URBAIN 16-027		21.024,53		21.024,53
0461155618	BARVAUX WATER TECHNICS	27.618,25	27.618,25		16.199,26
046115610600079	*WSL VOIRIE CAMBRE DC 5.247.668-NV 300.368	106.441,10	122.640,36		238,10
046115610600080	*WSL TROTTOIRS CAMBRE DC 737.259-NV 576.531	3.746,24	3.984,34		142.866,68
046115610600198	KRAAINEM VOIRIE VANDER ELST	43.481,18	186.347,86		88.992,00
046115610600199	NOUVELLE BIBLIOTHEQUE NL - CONSTRUCTION PASSIVE	3.708,00	92.700,00		400.000,00
046115610600200	AUGERGHEM - AVENUE DES TRAJUETS TR 2017.015		400.000,00		623.001,60
0461244106	POLITEIA	1.507,40	1.507,40		43.713,52
046125130100001	CERTIFICATS ACTIONS DEXIA 2000 RBC PAS DE REDUCTION !!!!	825.797,85	1.448.799,45		18.755,58
046125230200001	LEGS CORNUT MAISON BEMEL 117 WOLUWE-SAINT-PIERRE	29.142,39	72.855,91		72.518,22
046125230200002	LEGS CORNUT TERRAIN BEMEL 117 WOLUWE-SAINT-PIERRE	12.503,79	31.259,37		
046125430400001	DON RBC->WSP CHEMIN DE RONDE	48.345,54	120.863,76		
0461321112	HAGELAND EDUCATIEF	439,69	439,69		
0461430087	TECHNOPOLIS	201,20	201,20		
0461486408	AGRICON	1.414,04	1.414,04		
0461581527	KUNST EN CULTUUR IN SINT-PIETERS-WOLUWE	84,00	84,00		
0461731678	SIRIEN	10.729,98	10.729,99		,01
0461791066	VANHOEVELD B EN M	67.104,02	67.104,02		
0461839170	M & S PROFESSIONAL TEAM	,01	,01		
0462074544	FOBAGRA	180,00	180,00		
046251100051114	SECURISATION LOG.SOC.SUB.2011	21.320,86	10.660,44	10.660,42	
046256100050039		12.783,65	11.505,29	1.278,36	
046256100050040	CPAS AILE COURT-SEJOUR 10-081/12.058/13.070	6.778.953,62	2.741.146,57	4.037.807,05	
046256100050041		60.000,00	46.666,67	13.333,33	
046256100050042		5.840,00	4.088,00	1.752,00	
046256100050044	EGLISE ST - PAUL :	14.386,90	10.070,83	4.316,07	
	Totaal :	360.997.295,65	381.630.267,70	27.041.808,95	47.674.781,00

STAAT VAN DE INDIVIDUELE REKENINGEN

DIENSTJAAR : 2018

Uitdrukking datum : 21/05/2019 12:4

Rekening nummer	Omschrijving	Totaal		Saldo	
		DEBET	CREDIT	DEBET	CREDIT
	Overdrachten	360.997.295,65	381.630.267,70	27.041.808,95	47.674.781,00
046256100050045	EGL. N-D STOCKEL - REMPLACEMENT DES VITRAGES 11.128	30.500,00	18.300,00	12.200,00	
046256100050046	HABITATIONS SOCIALES-TRAV.RENOVATION ASSAINISSEMENT (13.08:	500.000,00	240.533,65	259.466,35	
046256100050047	EGLISE ST HENRI GROSSES REPARATION FACADES	43.244,99	26.502,06	16.742,93	
046256100050048	EGLISE SAINT-PAUL TR 2014-070 TRAVAUX DE RENOVATION	12.000,00	6.000,00	6.000,00	
046256100050049	EGL. N-D STOCKEL - DIV. RENOV.- ETANCHEITE, CURE TR. 14.069	34.347,30	10.304,19	24.043,11	
046256100050050	HABITATIONS SOCIALES-TRAV.RENOVATION ASSAINISSEMENT (14.08:	500.000,00	50.000,00	450.000,00	
046256100050051	EGLISE ND STOCKEL - TRAV. RENOVATIONS DIV.(12.092&13.066)	16.389,21	6.555,68	9.833,53	
046256100054307	EGLISE N-D STOCKEL ECLAIRAGE CROIX (13.102)	5.000,00	2.500,00	2.500,00	
046256100054309	EGLISE SAINT- HENRI - TRAVAUX DE RENOVATIONS (16.077)	54.774,40		54.774,40	
046256100054310	EGLISE SAINT-ALIX -RENOVATION	25.000,00	5.000,00	20.000,00	
046256100054311	EGLISE N-D GRACES TOUR 17.089	35.000,00	3.500,00	31.500,00	
046256100054312	CPAS-OCTROI SUBSIDE EN CAPITAL-18.080	255.000,00		255.000,00	
046256100054313	EGLISE SAINT- HENRI - TRAVAUX DE RENOVATIONS (17.068)	28.285,67		28.285,67	
0462869944	SCAN SHOP (SCANDINAVIAN COMPANY LUXEMBOURG)	7,90	7,90		
0462920226	KBC BANK S.A.-N.V.	117,51	117,51		
046300000000001	FRO-PENSIONS	1.125.320,73	2.312.721,76		1.187.401,03
046300000000002	FRO-TAXE BUREAUX	212.904,46	2.354.769,61		2.141.865,15
046300000000004	FRO-TAXE ANTENNES EXTERIEURES	1.000,00	5.909.017,44		5.908.017,44
046300000000005	FRO-LEGS CORNUT	210.198,05	210.198,05		
046300000000006	FRO-FONDS GEN. F060 ORDIN.	5.000,00	5.000,00		4.736,60
046300000000008	FONDS DE RESERVE ORDINAIRE	18.946,40	23.683,00		17.346,99
046300000000015	FRE-ESCOMPTES REMBOURSEMENT	13.641,14	30.988,13		82.475,08
046300000000016	FRE-LOGEMENTS SOCIAUX	61.464,99	143.940,07		
046300000000017	FRE-LOC/VENTE REMBOURSEMENT	144.621,56	144.621,56		5.478.404,01
046300000000020	FRE-FONDS GEN. F060 EXTRA	4.290.344,87	9.768.748,88		454.936,98
046300000000021	FRE-ASSURANCE DEDOMMAGEMENT	17.808,60	472.745,58		1.661.597,52
046300000000022	FRE-PRODUIT VENTE PROPRIETE	1.895.943,34	3.557.540,86		867.996,32
046300000000023	FRE-LES BOULEAUX	381.717,65	1.249.713,97		2.004.925,35
046300000000024	FRE-C.P.A.S.		2.004.925,35		715.498,58
046300000000028	FRE-LEGS CORNUT	152.673,20	868.171,78		
	Totaal :	371.068.547,62	411.056.374,73	28.212.154,94	68.199.982,05

STAAT VAN DE INDIVIDUELE REKENINGEN

DIENSTJAAR : 2018

Uitdrukking datum : 21/05/2019 12:4

Rekening nummer	Omschrijving	Totaal		Saldo	
		DEBET	CREDIT	DEBET	CREDIT
Overdrachten		371.068.547,62	411.056.374,73	28.212.154,94	68.199.982,05
046300000000029	FRE-INFORMATIQUE	5.184,63	5.184,63		
046300000000030	FONDS RESERVE EXTRAORDINAIRE	181.222,53	181.225,95		3,42
046300000000031	FONDS RESERVE EXTRAORDINAIRE	530.681,41	1.819.574,77		1.288.893,36
046300000000033	FONDS RESERVE EXTRAORDINAIRE		10.928,00		10.928,00
046300000000034	FONDS RESERVE EXTRAORDINAIRE		323.300,00		323.300,00
046300000000035	FONDS RESERVE EXTRAORDINAIRE	73.534,20	581.430,18		507.895,98
0463358607	CHOMETTE BENELUX	1.002,34	1.002,34		
0463519844	DEMOS	10.000,00	10.000,00		
0464240614	ATELIER D'ARCHITECTURE BRUNO ERPICUM & PARTENAIRES - AABE	1.000,00	1.000,00		
0464441245	VANDEN BROELE PRODUCTIONS	2.560,18	2.560,18		
0464600405	TAPE SERVICE COENRAETS	225,09	225,09		
0464684933	LAURENT-PERRIER DIFFUSION	11.765,54	11.765,54		
0464786980	SUD PRESSE	345,00	345,00		
0464846467	VAN BOUWEL, VERKOOP EN SERVICE	24.187,90	24.187,90		
0465050860	SMEK	1.171,28	1.171,28		
0465341761	A PUISSANCE DEUX	217,80	217,80		
0465406592	STAPLES BELGIUM	33.286,31	33.286,31		
0465431437	MANAGEMENT SYSTEMS	30.068,50	30.068,50		
0465569910	ALDI	55,77	55,77		
0465672452	UITGEVERIJ VAN IN	2.839,77	2.839,77		
0465686310	PROVERT	737,10	737,10		
0465721645	EUROPLAY	3.095,18	3.095,18		
0465741144	EASI	4.254,17	4.254,17		
0465778360	COENRAETS & ASSOCIES	1.309,30	1.309,30		
0465841213	SEMU	7.456,40	7.456,40		
0465884466	SAPROCHIM	413,82	413,82		
0465955732	NOBILIS	502,00	532,00		30,00
0466074211	SUPATURF SPORTS BELGIUM	653,40	653,40		
0466080743	RENTMEESTERS	2.404,27	2.404,27		
0466239210	LABORATOIRES EXPANSCIENCE BELGIUM	3.601,54	3.601,54		
Totalen :		372.002.323,05	414.121.200,92	28.212.154,94	70.331.032,81

STAAT VAN DE INDIVIDUELE REKENINGEN

DIENSTJAAR : 2018

Uitdrukking datum : 21/05/2019 12:4

Rekening nummer	Omschrijving	Totaal		Saldo	
		DEBET	CREDIT	DEBET	CREDIT
Overdrachten		372.002.323,05	414.121.200,92	28.212.154,94	70.331.032,81
0466464090	WORLDWIDECOM	751,41	751,41		
0466827346	TOTAL PROJECTS	260.209,42	260.209,42		
0466991553	VBS	2.420,00	2.420,00		
0466996206	EVRY	10.516,11	10.516,11		
0467327093	FONDATION FOLON	1.175,00	1.175,00		
0468059840	MDG	50.578,66	50.578,66		
0468179408	SPAN DIFFUSION	1.204,80	1.204,80		
0470120297	MEN'N CO	3.123,63	3.123,63		
0470131086	ING COMMERCIAL FINANCE S.A.-N.V.	12,21	14,27		2,06
04710000090066	Min. Région Bruxelles-Capitale	7.563.630,90	5.487.867,85	2.075.763,05	
04710000090071	Min. Communauté française -	510.635,62	507.266,61	3.369,01	
04710000090094	COCOF	768.200,00	747.230,00	20.970,00	
04710000090095	IBGE - BIM	185.400,00	185.400,00		
04710000090096	AGION	1.617.157,54	1.617.157,54		
0471303697	MESKENS-COOSEMANS	2.123,02	2.123,03		,01
047154100000118	P.C.D. 1996 TEC PF 3.	,01	,01		
047154100000186	RESTAURATION CURE SAINT-PIERRE ARRETE D	12.000,00	6.582,40	5.417,60	
047154100000195	EC.STOCKEL:REFECTION TOITURE	217.891,18	216.380,41	1.510,77	
047154100000203	EC.CENTRE:ISOLATION TOITURES	227.713,80	204.942,41	22.771,39	
047154100000207	HALL OMNISPORTS:REMP.L.CHASSIS	261.920,00	245.617,08	16.302,92	
047156100600200	AUDERGHEM - AVENUE DES TRAUQUETS TR 2017-015	400.000,00	400.000,00		
0471576782	VREVEN PHOTOGRAVURE	678,81	678,81		
0471695162	DIDAKTA	18.689,66	18.689,66		
0471811661	LUMINUS EDF	276,19	11.476,95		11.200,76
0471892627	DE GREEF P.	887,22	887,22		
0472005364	SMART & CO (BONGO SHOP)	89,90	89,90		
0472283595	DAMOVO BELGIUM	116.234,93	116.234,93		
0472370105	VETERINARY ASSISTANCE (VETAS)	3.513,02	3.513,02		
0472405143	BIO - PLANET	4,73	4,73		
0472429986	EXKI DELIVERY	737,90	737,90		
Totalen :		384.240.098,72	423.824.074,67	30.758.259,69	70.342.235,64

STAAT VAN DE INDIVIDUELE REKENINGEN

DIENSTJAAR : 2018

Uitdrukking datum : 21/05/2019 12:4

Rekening nummer	Omschrijving	Totaal		Saldo	
		DEBET	CREDIT	DEBET	CREDIT
Overdrachten		384.240.098,72	423.824.074,67	30.758.259,69	70.342.235,64
0472542923	BECHTLE DIRECT	871,22	871,22		
0472721679	INFORUM GIE	3.931,32	3.931,32		
0473049006	NEOPOST	3.693,65	3.693,65		
0473134425	ECORES	2.268,75	2.268,75		
0473367819	KATZ	325,00	325,00		
0473449773	ANG - SYSTEMS	3.061,30	3.061,30		
0473455218	VANCOMPENOLLE	90,50	90,50		
0473464225	CPDG Consult	605,00	605,00		
0473926657	GEOFFROY GENERET - AVOCAT	1.522,18	1.522,18		
0473971197	ROBINIA INT	65.852,06	65.852,06		
0474208947	KIM'S KOI	35,82	35,82		
0474224882	BETTONVILLE	116.160,00	116.160,00		
0474345539	SOCIETE DE PEINTURE ET DECORATION HUGO CARDONA	5.929,00	5.929,00		
0474452437	DINANT EVASION	1.413,50	1.413,50		
0474678705	ARCHI-METRIC	123,05	123,05		
0474694343	ESPACE CHASSART	930,29	930,29		
0474980591	ECOSEM	25.031,30	25.031,30		
0475078680	QUALISERV PLUS	90,87	90,87		
0475170435	CHARPENTE & CONSTRUCTION BOIS	61.227,81	61.227,81		
0475480736	3P	13.065,68	13.065,68		
0475806576	LE PAIN QUOTIDIEN - LA PAUSA	2.662,00	2.662,00		
0475807566	C.R.E.A.	1.391,50	1.391,50		
0475836468	VIDYAS S.C.R.L. F.S.	1.421,75	1.421,75		
0476080057	T.T.EAU	13.900,09	13.900,09		
0476181116	GUEST - GLOBAL UNIVERSITY FOR ENVIRONMENT AND SAFETY TRAI	4.585,90	4.585,90		
0476201605	ENI GAS & POWER SA/INV	50.999,74	50.999,74		
0476306127	ELECTRABEL CUSTOMER SOLUTIONS (Arrêté)	213,15	213,15		
0476332554	VMK (Huisier)	26.732,92	26.732,92		
0476476173	DRAGER SAFETY BELGIUM	453,70	453,70		
0476584358	CARO MAINTENANCE	3.944,78	3.944,78		
Totaal :		384.652.632,55	424.236.395,35	30.758.472,84	70.342.235,64

STAAT VAN DE INDIVIDUELE REKENINGEN

DIENSTJAAR : 2018

Uitdrukking datum : 21/05/2019 12:4

Rekening nummer	Omschrijving	Totaal		Saldo	
		DEBET	CREDIT	DEBET	CREDIT
	Overdrachten	384.652.632,55	424.236.395,35	30.758.472,84	70.342.235,64
0476817950	STICHTING LEZEN VLAANDEREN - IEDEREEN LEEST	220,00	220,00		
0477173187	TRUCK SERVICE LONDERZEEL	2.550,54	2.550,54		
0477323043	BIO SIX	520,91	520,91		
0477351153	WINDBAG COMMUNICATION	1.565,26	1.565,26		
0477683131	HOSLET FREDERIC	292,82	292,82		
0477715595	LE VENT QUI PARLE	158,00	158,00		
0478161894	A.S. PROTECTION	10.842,10	10.842,10		
0478366089	KAM YUEN SUPERMARKET	113,35	113,35		
0478463980	HET B-GEVAAR	2.500,00	2.500,00		
0478971449	AGILITAS GROUP	741,43	741,43		
0479100321	EDKD	22.926,11	22.926,11		
0479257303	LE LION DROGUERIE	62,00	128,45		
0479477829	COMPAREX BELGIUM	43.949,66	43.949,66		
0479486737	IMAGINE ECOLOGIE ET SOCIETE	49,00	49,00		
0479645501	B.A.	8.016,25	8.016,25		
0479750122	SEBASTIEN DUBOIS	96.697,18	96.697,18		
0479758337	AUTOBUSSEN CANNAERTS	1.080,00	1.080,00		
0479866027	STUDIO GLOBO	170,50	170,50		
0479891167	ALL DOOR SYSTEMS AND SERVICES	102.769,90	102.769,90		
0480500386	BESTO	2.259,17	2.259,17		
0501215529	VAN DEN BOSSCHE Jan	493,00	493,00		
0501585812	OFS	20.023,95	20.023,95		
0502256397	CARE 4 KIDS	1.271,08	1.271,08		
0503833143	BELTECHNIC	8.255,90	8.255,90		
0505678915	SYNTRA BIZZ	514,25	514,25		
0506933282	ARTGINEERING OFFICE FOR URBANISM	54.521,83	54.521,83		
0508519530	COX Mathieu (PEAU ROUGE)	2.735,00	2.735,00		
051410000000001		51.747,48	51.747,48		
051410000000002		9.414,55	9.414,55		
051410000000003		40.513,14	40.513,14		
	Totaal :	385.139.606,91	424.723.436,16	30.758.472,84	70.342.302,09

STAAT VAN DE INDIVIDUELE REKENINGEN

DIENSTJAAR : 2018

Uitdrukking datum : 21/05/2019 12:4

Rekening nummer	Omschrijving	Totaal		Saldo	
		DEBET	CREDIT	DEBET	CREDIT
	Overdrachten	385.139.606,91	424.723.436,16	30.758.472,84	70.342.302,09
0514100000000004		77.537,38	77.537,38		
0514100000000005		24.079,00	24.079,00		
0514100000000006		44.148,32	44.148,32		
0514100000000007		25.000,00	25.000,00		
0514100000000008	HC-SERVICE POPULATION-ETUDE POUR LE REAMENAGEMENT	29.300,00	29.300,00		
0514100000000009	HC-SERVICE POPULATION-ETUDE POUR LE REAMENAGEMENT	468.814,53	187.525,82	281.288,71	
0514100000000010	DIVERS BATIMENTS - REALISATION DE DIVERSES ETUDES TECHNIQL	200.000,00	80.000,00	120.000,00	
0514100000000011	P.P.A.S. XII/9 STOCKEL SQUARE (2009.097 TEC) MODIFICATION & EXTE	124.509,00	24.901,80	99.607,20	
0515998824	CHERRY PULP	28.772,59	28.772,59		
0520200000000003		37.603,00		37.603,00	
0520200000000006		772.226,88		772.226,88	
0520200000000007		11.964,63		11.964,63	
0520200000000008		43.756,24		43.756,24	
0520200000000020		42.730,68		42.730,68	
0520200000000022		153.830,28		153.830,28	
0520200000000026		53.327,83		53.327,83	
0520200000000028		477.915,09		477.915,09	
0520200000000029		62.643,76		62.643,76	
0520200000000030		65.976,10		65.976,10	
0520200000000032		396.364,24		396.364,24	
0520200000000035		86.828,69		86.828,69	
0520200000002340		71.755,60		71.755,60	
0520200000002343		107.681,23		107.681,23	
0520200000002351		1.951.066,08		1.951.066,08	
0520500000000038	JARDIN CH.STOCKEL TERRAIN FOND	23.538,84	652.598,91	23.538,84	
0520500000000039		2.074.048,03		1.421.449,12	
0520500000000040		62.681,70		62.681,70	
0520500000000041	PARC R.DESMEDT DESSUS METRO	47.802,03	1.199,92	46.602,11	
0520500000000043	PARC R.DESMEDT DESSUS METRO	4.935,55		4.935,55	
0520500000000044	TERRAIN SPORT AV.PARMENTIER	711.205,49	203.126,97	508.078,52	
	Totalen :	393.421.649,70	426.101.626,87	37.662.324,92	70.342.302,09

STAAT VAN DE INDIVIDUELE REKENINGEN

DIENSTJAAR : 2018

Uitdrukking datum : 21/05/2019 12:4

Rekening nummer	Omschrijving	Totaal		Saldo	
		DEBET	CREDIT	DEBET	CREDIT
Overdrachten					
		393.421.649,70	426.101.626,87	37.662.324,92	70.342.302,09
0520500000000045		15.338,26		15.338,26	
0520500000000046		1.708,47		1.708,47	
0520500000000047		2.278,01		2.278,01	
0520500000000048	TERRAIN SPORT AV.SALOME	3.129.550,18	796.405,89	2.333.144,29	
0520500000000053	TERRAIN SPORT R.KELLE	1.087.355,97	533.881,16	553.474,81	
0520500000000054		17.502,32		17.502,32	
0520500000000055	TERRAIN SPORT CH.STOCKEL	1.177.760,50	706.281,73	471.478,77	
0520500000000056		6.074,49		6.074,49	
0520500000000093	JARDIN R.GAY ZONE DE RECOL	6.644,03		6.644,03	
0520500000000284	TERRAIN SPORT R.BALIS	349.232,64	110.287,80	238.944,84	
0520500000000755	PLAINE JEUX R.DECLERCQ	23.690,77		23.690,77	
0520500000000756	PLAINE JEUX AV.CHANT OISEAU	28.768,12	4.356,03	24.412,09	
0520500000000757		2.338.645,57	895.441,22	1.443.204,35	
0520500000000760		1.231.391,83	167.915,85	1.063.475,98	
0520500000000761	PARC PARVIS SAINT PIERRE	7.248,96		7.248,96	
0520500000000762	PLAINE JEUX R.PLISSART	14.120,35	9.184,80	4.935,55	
0520500000000763	PARC PARVIS SAINT PIERRE	19.324,15	14.882,19	4.441,96	
0520500000000764		6.492,17		6.492,17	
0520500000000765	PLAINE JEUX PRINCE BAUDOIN	1.673,06	1.673,06		
0520500000000766	TERRAIN SPORT BASKET AMITIE	61.176,52	61.176,52		
0520500000000767		142.200,03	142.200,03		
0520500000000768	PARC VERGER JOLI-BOIS	14.569,22	14.569,22		
0520500000000770	TERRAIN SPORT FOOT AMITIE	54.174,74	17.844,64	36.330,10	
0520500000000771		95.612,66	16.523,59	79.089,07	
0520500000000772	PLAINE JEUX DAMES BLANCHES	19.694,05	10.176,35	9.517,70	
0520500000000773	PARC VAL DES SEIGNEURS	781.076,59		781.076,59	
0520500000000774	CIMETIERE TERRAIN DE LIAISON	359.346,02		359.346,02	
0520500000000776	PLAINE DE JEUX DREVE DE NIVELLES / AVENUE ELEONORE	119.929,61	55.967,17	63.962,44	
0520500000000777	TERRAIN	998.560,54	195.026,96	803.533,58	
0520500000000778	PLAINE JEUX ROI BAUDOIN	27.619,46	3.682,60	23.936,86	
Totaal :		405.560.408,99	429.859.103,68	46.043.607,40	70.342.302,09

STAAT VAN DE INDIVIDUELE REKENINGEN

DIENSTJAAR : 2018

Uitdrukking datum : 21/05/2019 12:4

Rekening nummer	Omschrijving	Totaal		Saldo	
		DEBET	CREDIT	DEBET	CREDIT
Overdrachten					
		405.560.408,99	429.859.103,68	46.043.607,40	70.342.302,09
0520500000000779	TERRAINS DIVERS SITES DE COMPOSTAGES	6.656,23	887,50	5.768,73	
0520900000002338	PIETONNIER R.VANDERMAELEN EXCEDENT A L'ECOLE	66.668,14		66.668,14	
0520900000002339	TERRE RUE DE L'EGLISE (STOCKEL SQUARE)	4.631,82		4.631,82	
0520900000002341		410.259,77		410.259,77	
0520900000002343	PARKING AV.PARMENTIER VENELLES	15.490,10		15.490,10	
0520900000002344	PARKING R.VANDERMAELEN	40.775,37		40.775,37	
0520900000002345	CABINE ELECTRIQUE R.LEPAGE	1.138,96		1.138,96	
0520900000002346	CABINE ELECTRIQUE R.DESMEDT	6.909,82		6.909,82	
0520900000002347	ABINE ELECTRIQUE AV.ORBAN	151,87		151,87	
0520900000002348	CABINE ELECTRIQUE AV.D'HUART	151,87		151,87	
0520900000002349	SOUS STATION R.DE LA LIMITE	11.921,32		11.921,32	
0520900000002350	SOUS STATION AV.DUJARDIN	8.732,14		8.732,14	
0520900000002351	PARKING AV.PARMENTIER	24.222,28		24.222,28	
0520900000002352	TERRAIN RUE FRANCOIS GAY 127D3	6.682,03		6.682,03	
0520900000002353	TERRAIN RUE FRAEYMAN 94V3	3.416,95		3.416,95	
0520900000002356	TERRAIN RUE DE L'EGLISE D209N2	8.959,95		8.959,95	
0520900000002357	TERRAIN COURSIVES CITE AMITIE	128.874,86	103.099,90	25.774,96	
0521100000000059		781.416,66	79.327,99	702.088,67	
0521100000000061	ECOLE STOCKEL VANDERMAELEN 61-63	1.351.326,92	58.135,92	1.293.191,00	
0521100000000064	ECOLE JOLI-BOIS VAL EPINETTES	3.668.446,22	39.300,29	3.629.145,93	
0521100000000065	ECOLE ICMES RUE AU BOIS 369	688.399,88	18.902,93	669.496,95	
0521100000000066	ECOLE CHANT D'OISEAU EPERVIERS	978.077,75	49.090,18	928.987,57	
0521100000000067	ECOLE CENTRE THIELEMANS 28	764.050,18	5.231,49	758.818,69	
0521100000000069		557.780,21		557.780,21	
0521100000000070	SPORT INSTALLATIONS CH.STOCKEL CHAUSSEE STOCKEL	445.522,47		445.522,47	
0521100000000072	MAISON CENTRE DE JEUNES AVENUE DU CHANT D'OISEAU 2	215.107,31		215.107,31	
0521100000000073	SPORT CENTRE SALOME AVENUE SALOME 2-4	2.649.962,06	1.386.425,76	1.263.536,30	
0521100000000075	CULTURE CENTRE IDJ RUE AU BOIS, 11	27.745,49		27.745,49	
0521100000000076	CULTURE CENTRE CROUSSE	45.080,53	8.666,67	36.413,86	
0521100000000077	CULTURE CENTRE CHANT OISEAU	206.177,74		206.177,74	

Totaal :

418.685.145,89

431.608.172,31

57.419.275,67

70.342.302,09

STAAT VAN DE INDIVIDUELE REKENINGEN

DIENSTJAAR : 2018

Uitdrukking datum : 21/05/2019 12:4

Rekening nummer	Omschrijving	Totaal		Saldo	
		DEBET	CREDIT	DEBET	CREDIT
	Overdrachten	418.685.145,89	431.608.172,31	57.419.275,67	70.342.302,09
0521100000000078	MAISON DES JEUNES AVENUE CHANT D'OISEAU 15	95.036,32		95.036,32	
0521100000000079	MAISON RUE THYS 4-6-8	269.742,27		269.742,27	
0521100000000082	MAISON RUE FRANCOIS GAY 102	32.133,49		32.133,49	
0521100000000083	MAISON RUE FRANCOIS GAY 86	56.062,62		56.062,62	
0521100000000084	MAISON RUE FRANCOIS GAY 100	37.603,00		37.603,00	
0521100000000086		156.159,10		156.159,10	
0521100000000087		31.107,86		31.107,86	
0521100000000088	MAISON RUE RENE DECLERCQ 76	41.021,47		41.021,47	
0521100000000089		58.113,73		58.113,73	
0521100000000090	MAISON RUE FRANCOIS GAY 76	33.158,99		33.158,99	
0521100000000091	MAISON RUE FRANCOIS GAY 98	42.046,93		42.046,93	
0521100000000098	CINEMA AV.HINNISDAEL 17	216.388,00		216.388,00	
0521100000000102		4.145,92		4.145,92	
0521100000000104		1.594,54		1.594,54	
0521100000000105	PRESBYTERE RUE DERAECK, 17	95.629,63		95.629,63	
0521100000000106		475.819,41		475.819,41	
0521100000000108	MAISON RUE POELS 17-19 CROIX ROUGE	47.858,34		47.858,34	
0521100000000115	CIMETIERE CONCIERGE CH.STOCKEL 301	15.467,32		15.467,32	
0521100000000116	CIMETIERE BATIMENT CH.STOCKEL 303	16.902,46		16.902,46	
0521100000000118	MAISON RUE FRANCOIS GAY 96	114.859,92		114.859,92	
0521100000000120	MAISON RUE FRANCOIS GAY 88	49.225,71		49.225,71	
0521100000000122	MAISON RUE FRANCOIS GAY 80	34.184,48		34.184,48	
0521100000000126	VENELLES APPARTEMENT 146	31.981,00		31.981,00	
0521100000000131	VENELLES APPARTEMENT 318	28.373,18		28.373,18	
0521100000000138	VENELLES APPARTEMENT 2202	34.184,48		34.184,48	
0521100000000139	VENELLES APPARTEMENT 2203	26.890,19		26.890,19	
0521100000000140	VENELLES APPARTEMENT 2410	28.031,33		28.031,33	
0521100000000157	VENELLES PARKING 27 φcv!	4.426,94		4.426,94	
0521100000000165		7.045,41		7.045,41	
0521100000000172		7.065,90		7.065,90	
	Totalen :	420.777.405,83	431.608.172,31	59.511.535,61	70.342.302,09

STAAT VAN DE INDIVIDUELE REKENINGEN

DIENSTJAAR : 2018

Uitdrukking datum : 21/05/2019 12:4

Rekening nummer	Omschrijving	Totaal		Saldo	
		DEBET	CREDIT	DEBET	CREDIT
	Overdrachten	420.777,405,83	431.608.172,31	59.511.535,61	70.342.302,09
052110000000173		5.008,05		5.008,05	
052110000000181		4.273,04		4.273,04	
052110000000186		4.273,04		4.273,04	
052110000000187		5.008,05		5.008,05	
052110000000198		1.076,80		1.076,80	
052110000000212		2.126,28		2.126,28	
052110000000213		1.401,55		1.401,55	
052110000000221		854,63		854,63	
052110000000231		1.025,54		1.025,54	
052110000000232		1.025,54		1.025,54	
052110000000233		1.025,54		1.025,54	
052110000000234		1.025,54		1.025,54	
052110000000235		1.025,54		1.025,54	
052110000000236		1.025,54		1.025,54	
052110000000237		1.025,54		1.025,54	
052110000000238		1.025,54		1.025,54	
052110000000283	MAGASIN COMMUNAL VAL SEIGNEURS	2.356.051,59	177.414,28	2.178.637,31	
052110000000286	VILLA RUE FRANCOIS GAY 326	21.845,61		21.845,61	
052110000000638		19.028,97		19.028,97	
052110000000640		16.750,43		16.750,43	
052110000000643		6.412,97		6.412,97	
052110000000644		6.416,42		6.416,42	
052110000000647		4.426,94		4.426,94	
052110000000659		5.008,05		5.008,05	
052110000000667		7.065,90		7.065,90	
052110000000673		7.041,99		7.041,99	
052110000000676		5.008,05		5.008,05	
052110000000681		738,45		738,45	
052110000000695		1.090,46		1.090,46	
052110000000698		1.025,54		1.025,54	
	Totalen :	423.267.542,96	431.785.586,59	61.824.258,46	70.342.302,09

STAAT VAN DE INDIVIDUELE REKENINGEN

DIENSTJAAR : 2018

Uitdrukking datum : 21/05/2019 12:4

Rekening nummer	Omschrijving	Totaal		Saldo	
		DEBET	CREDIT	DEBET	CREDIT
	Overdrachten	423.267.542,96	431.785.586,59	61.824.258,46	70.342.302,09
052110000000699		1.025,54		1.025,54	
052110000000700		1.025,54		1.025,54	
052110000000701		1.025,54		1.025,54	
052110000000702		1.367,38		1.367,38	
052110000000703		1.367,38		1.367,38	
052110000000704		1.367,38		1.367,38	
052110000000705		1.367,38		1.367,38	
052110000000761		700.812,96		700.812,96	
052110000000765		73.011,25		73.011,25	
052110000000766		11.622,75		11.622,75	
052110000000767		43.072,48		43.072,48	
052110000000768		18.117,80		18.117,80	
052110000000769		25.214,48		25.214,48	
052110000000770		33.842,66		33.842,66	
052110000000771		40.337,72		40.337,72	
052110000000772		24.653,84		24.653,84	
052110000000773		3.760,27		3.760,27	
052110000000774		1.203,31		1.203,31	
052110000000776		40.601,50		40.601,50	
052110000000777		96.471,38		96.471,38	
052110000000778		349.924,56	9.605,54	340.319,02	
052110000000780		191.471,53	11.666,00	179.805,53	
052110000000781		79.627,18	31.311,75	48.315,43	
052110000000782		89.471,82	15.962,20	73.509,62	
052110000000783		164.344,68	1.379,74	162.964,94	
052110000000784		114.011,70		114.011,70	
052110000000785		180.273,42	10.132,95	170.140,47	
052110000000786		51.185,62		51.185,62	
052110000000787		121.506,12		121.506,12	
052110000000788		77.336,55		77.336,55	

Totalen :

425.807.964,68

431.865.644,77

64.284.622,00

70.342.302,09

STAAT VAN DE INDIVIDUELE REKENINGEN

DIENSTJAAR : 2018

Uitdrukking datum : 21/05/2019 12:4

Rekening nummer	Omschrijving	Totaal		Saldo	
		DEBET	CREDIT	DEBET	CREDIT
	Overdrachten	425.807.964,68	431.865.644,77	64.284.622,00	70.342.302,09
0521100000000789		31.253,53		31.253,53	
0521100000000790		198.100,07	5.989,71	192.110,36	
0521100000000791		39.995,94		39.995,94	
0521100000000792		245.102,99		245.102,99	
0521100000000793		99.022,69		99.022,69	
0521100000000796		70.085,09		70.085,09	
0521100000000797		23.245,45		23.245,45	
0521100000000801		43.800,29		43.800,29	
0521100000000802		32.681,74		32.681,74	
0521100000000803		91.113,73		91.113,73	
0521100000000804		84.511,30		84.511,30	
0521100000000805		225.805,99		225.805,99	
0521100000000808		45.058,69		45.058,69	
0521100000000819		114.849,49		114.849,49	
0521100000000820		77.217,95		77.217,95	
0521100000000824		119.846,00	23.969,19	95.876,81	
0521100000000847	VENELLES APPARTEMENT 3.1	21.580,41		21.580,41	
0521100000000848	VENELLES APPARTEMENT 3.2	22.633,15		22.633,15	
0521100000000849	VENELLES APPARTEMENT 4.1	13.422,00		13.422,00	
0521100000000850	VENELLES APPARTEMENT 4.2	16.580,10		16.580,10	
0521200000000059		20.490.741,54	19.080.552,49	1.410.189,05	
0521300000000061		7.870.200,18	5.555.972,74	2.314.227,44	
0521300000000064		14.136.126,99	10.598.187,73	3.537.939,26	
0521300000000065		1.382.752,81	1.209.266,76	173.486,05	
0521300000000066		4.378.493,83	4.017.626,64	360.867,19	
0521300000000067		3.957.711,91	3.208.207,56	749.504,35	
0521300000000780		2.416.347,15	1.932.919,83	483.427,32	
0521400000000283		2.845.049,00	2.277.395,98	567.653,02	
0521500000000069		2.719.410,51	2.042.704,61	676.705,90	
0521500000000070		1.594.209,76	491.121,26	1.103.088,50	

Totalen :

489.214.914,96

482.309.559,27

77.247.657,78

70.342.302,09

STAAT VAN DE INDIVIDUELE REKENINGEN

DIENSTJAAR : 2018

Uitdrukking datum : 21/05/2019 12:4

Rekening nummer	Omschrijving	Totaal		Saldo	
		DEBET	CREDIT	DEBET	CREDIT
	Overdrachten	489.214.914,96	482.309.559,27	77.247.657,78	70.342.302,09
052150000000072		405.857,51	358.576,71	47.280,80	
052150000000073		17.389.497,15	11.912.536,42	5.476.960,73	
052150000000075		282.680,19	177.805,71	104.874,48	
052150000000076		478.177,76	355.322,39	122.855,37	
052150000000077		1.471.255,91	932.554,72	538.701,19	
052150000000078	MAISON DES JEUNES AVENUE CHANT D'OISEAU 15	550.746,22	372.554,49	178.191,73	
052150000000104		3.950,78	3.950,78		
052150000000105		23.956,16	4.291,20	19.664,96	
052150000000106		522.438,21	228.945,48	293.492,73	
052150000000285		42.772,16	21.731,83	21.040,33	
052150000000286		321.377,24	173.651,34	147.725,90	
052150000000748		249.870,27	35.062,77	214.807,50	
052150000000761		8.386.550,72	6.849.850,61	1.536.700,11	
052150000000787		1.125.791,80	1.100.356,91	25.434,89	
052150000000793		293.447,85	142.630,14	150.817,71	
052150000000799		169.936,53	56.567,74	113.368,79	
052150000000809		28.222,04	9.569,05	18.652,99	
052150000000813		3.344,44	3.344,44		
052150000000823		2.925.204,08	115.960,45	2.809.243,63	
052150000000862	SPORT PARC DE LA WOLUWE	65.111,95	4.340,79	60.771,16	
052190000000079		500.004,00	444.099,02	55.904,98	
052190000000082	MAISON RUE FRANCOIS GAY 102	36.452,20	31.242,21	5.209,99	
052190000000083	MAISON RUE FRANCOIS GAY 86	135.932,04	118.733,77	17.198,27	
052190000000084	MAISON RUE FRANCOIS GAY 100	36.886,82	25.309,11	11.577,71	
052190000000086		3.227.335,68	268.805,66	2.958.530,02	
052190000000087		32.946,97	11.486,93	21.460,04	
052190000000088		215.315,71	178.494,50	36.821,21	
052190000000089		84.184,97	58.772,69	25.412,28	
052190000000090	MAISON RUE FRANCOIS GAY 76	66.906,76	55.578,07	11.328,69	
052190000000091	MAISON RUE FRANCOIS GAY 98	55.401,90	36.779,50	18.622,40	
	Totalen :	528.346.470,98	506.398.464,70	92.290.308,37	70.342.302,09

STAAT VAN DE INDIVIDUELE REKENINGEN

DIENSTJAAR : 2018

Uitdrukking datum : 21/05/2019 12:4

Rekening nummer	Omschrijving	Totaal		Saldo	
		DEBET	CREDIT	DEBET	CREDIT
	Overdrachten	528.346,470,98	506.398,464,70	92.290,308,37	70.342.302,09
052190000000098		628.746,97	463.605,41	165.141,56	
052190000000102		24.476,13	15.193,36	9.282,77	
052190000000108		418.157,51	412.306,64	5.850,87	
052190000000115		282.932,09	95.363,83	187.568,26	
052190000000116	CIMETIERE BATIMENT C + MORGUE	139.575,43	92.707,43	46.868,00	
052190000000118	MAISON RUE FRANCOIS GAY 96	14.598,11	8.164,68	6.433,43	
052190000000120	MAISON RUE FRANCOIS GAY 88	106.875,04	49.523,60	57.351,44	
052190000000122	MAISON RUE FRANCOIS GAY 80	51.473,46	26.782,80	24.690,66	
052190000000123		10.874,32	2.899,82	7.974,50	
052190000000126		85.438,17	68.800,19	16.637,98	
052190000000130		10.874,33	2.899,82	7.974,51	
052190000000131		82.463,38	64.215,36	18.248,02	
052190000000138		111.345,13	78.850,52	32.494,61	
052190000000139		65.323,10	49.380,88	15.942,22	
052190000000140		81.155,48	61.349,32	19.806,16	
052190000000143		10.874,32	2.899,82	7.974,50	
052190000000147		4.064,95	1.084,00	2.980,95	
052190000000148		10.874,32	2.899,82	7.974,50	
052190000000157		5.623,21	4.528,15	1.095,06	
052190000000165		8.949,42	7.206,64	1.742,78	
052190000000172		8.975,39	7.227,54	1.747,85	
052190000000173		6.361,43	5.122,63	1.238,80	
052190000000181		5.542,00	4.189,47	1.352,53	
052190000000186		5.542,00	4.189,47	1.352,53	
052190000000187		6.495,13	4.910,00	1.585,13	
052190000000198		879,28	708,05	171,23	
052190000000212		1.736,33	1.398,20	338,13	
052190000000213		1.168,58	883,40	285,18	
052190000000221		712,56	538,67	173,89	
052190000000231		854,99	646,33	208,66	

Totalen :

530.539.433,54

507.938.940,55

92.942.795,08

70.342.302,09

STAAT VAN DE INDIVIDUELE REKENINGEN

DIENSTJAAR : 2018

Uitdrukking datum : 21/05/2019 12:4

Rekening nummer	Omschrijving	Totaal		Saldo	
		DEBET	CREDIT	DEBET	CREDIT
	Overdrachten	530.539,433,54	507.938,940,55	92.942.795,08	70.342.302,09
052190000000232		854,99	646,33	208,66	
052190000000233		854,99	646,33	208,66	
052190000000234		854,99	646,33	208,66	
052190000000235		854,99	646,33	208,66	
052190000000236		854,99	646,33	208,66	
052190000000237		854,99	646,33	208,66	
052190000000238		854,99	646,33	208,66	
052190000000638		45.880,66	34.683,41	11.197,25	
052190000000639		10.874,32	2.899,82	7.974,50	
052190000000640		39.167,51	29.608,58	9.558,93	
052190000000641		4.064,96	1.084,00	2.980,96	
052190000000643		8.146,05	6.559,71	1.586,34	
052190000000644		8.150,44	6.563,24	1.587,20	
052190000000647		5.623,21	4.528,15	1.095,06	
052190000000659		6.361,43	5.122,63	1.238,80	
052190000000667		8.975,39	7.227,54	1.747,85	
052190000000673		8.944,97	7.203,06	1.741,91	
052190000000676		6.361,43	5.122,63	1.238,80	
052190000000681		602,93	485,52	117,41	
052190000000695		890,46	717,07	173,39	
052190000000698		854,99	646,33	208,66	
052190000000699		854,99	646,33	208,66	
052190000000700		854,99	646,33	208,66	
052190000000701		854,99	646,33	208,66	
052190000000702		1.140,02	861,79	278,23	
052190000000703		1.140,02	861,79	278,23	
052190000000704		1.140,02	861,79	278,23	
052190000000705		1.140,02	861,79	278,23	
052190000000765		102.870,60	77.929,52	24.941,08	
052190000000766		16.150,83	12.209,18	3.941,65	

Totalen :

530.826.463,70

508.151.441,40

93.017.324,39

70.342.302,09

STAAT VAN DE INDIVIDUELE REKENINGEN

DIENSTJAAR : 2018

Uitdrukking datum : 21/05/2019 12:4

Rekening nummer	Omschrijving	Totaal		Saldo	
		DEBET	CREDIT	DEBET	CREDIT
	Overdrachten	530.826.463,70	508.151.441,40	93.017.324,39	70.342.302,09
052190000000767		59.853,01	45.245,76	14.607,25	
052190000000768		24.772,60	18.726,78	6.045,82	
052190000000769		35.037,79	26.486,75	8.551,04	
052190000000770		47.027,45	35.550,29	11.477,16	
052190000000771		56.052,93	42.373,08	13.679,85	
052190000000772		34.258,86	25.897,89	8.360,97	
052190000000773		5.225,23	3.950,00	1.275,23	
052190000000774		982,50	791,17	191,33	
052190000000776		94.337,58	73.594,62	20.742,96	
052190000000777		241.644,94	181.530,99	60.113,95	
052190000000778		720.931,91	554.947,48	165.984,43	
052190000000781		399.589,21	328.479,12	71.110,09	
052190000000782		633.754,23	495.168,99	138.585,24	
052190000000783		1.556.507,25	1.011.145,81	545.361,44	
052190000000784		1.139.434,36	984.681,69	154.752,67	
052190000000785		1.206.387,85	547.445,66	658.942,19	
052190000000786		263.661,23	249.901,04	13.760,19	
052190000000788		569.033,88	456.377,38	112.656,50	
052190000000789		180.171,80	154.247,16	25.924,64	
052190000000790		375.398,09	293.434,20	81.963,89	
052190000000791		55.269,07	41.780,55	13.488,52	
052190000000792		1.653.592,21	591.418,69	1.062.173,52	
052190000000795		1.287.321,53	465.443,24	821.878,29	
052190000000796	MAISON RUE FRANCOIS GAY	544.907,78	222.856,84	322.050,94	
052190000000801	MAISON RUE FRANCOIS GAY 84	198.748,99	78.133,94	120.615,05	
052190000000802	MAISON RUE FRANCOIS GAY 78	161.652,14	100.834,48	60.817,66	
052190000000803	MAISON RUE FRANCOIS GAY 78	163.197,99	63.253,67	99.944,32	
052190000000804	MAISON RUE FRANCOIS GAY 78	167.109,27	63.177,05	103.932,22	
052190000000808	MAISON RUE FRANCOIS GAY 94	212.029,19	115.953,30	96.075,89	
052190000000810		3.950,80	3.950,80		

Totalen :

542.918.305,37

515.428.219,82

97.832.387,64

70.342.302,09

STAAT VAN DE INDIVIDUELE REKENINGEN

DIENSTJAAR : 2018

Uitdrukking datum : 21/05/2019 12:4

Rekening nummer	Omschrijving	Totaal		Saldo	
		DEBET	CREDIT	DEBET	CREDIT
Overdrachten					
		542.918,305,37	515.428.219,82	97.832.387,64	70.342.302,09
0521900000000815		1.203.354,28	336.027,20	867.327,08	
0521900000000816		11.274,51	2.975,90	8.298,61	
0521900000000817		19.641,83	9.946,43	9.695,40	
0521900000000819	BATIMENT AV.PARMENTIER 179	411.714,73	108.215,07	303.499,66	
0521900000000820		461.197,11	84.231,72	376.965,39	
0521900000000821		13.977,88	5.401,05	8.576,83	
0521900000000824		725.119,62	46.941,32	678.178,30	
0521900000000847	CRECHE JARDIN DES COCCINELLES (ex- Olieslagers)	132.613,25	10.788,71	121.824,54	
0521900000000848	VENELLES APPARTEMENT 3.1	138.637,91	11.255,76	127.382,15	
0521900000000849	VENELLES APPARTEMENT 3.2	85.922,28	7.169,16	78.753,12	
0521900000000850	VENELLES APPARTEMENT 4.1	103.996,22	8.570,29	95.425,93	
0521900000000861	VENELLES APPARTEMENT 4.2	1.221.682,49	162.891,00	1.058.791,49	
0523100000000243	COURSIVES INTERIEURES VENELLES	62.985,47		62.985,47	
0523100000000244		43.281,19		43.281,19	
0523100000000245		63.403,10		63.403,10	
0523100000000246		73.290,17		73.290,17	
0523100000000249		62.871,60		62.871,60	
0523100000000250		51.254,01		51.254,01	
0523100000000251		34.169,34		34.169,34	
0523100000000252		48.976,05		48.976,05	
0523100000000253		162.304,30		162.304,30	
0523100000000255		225.137,97		225.137,97	
0523100000000256		16.705,05		16.705,05	
0523100000000257		14.616,93		14.616,93	
0523100000000258		176.161,88		176.161,88	
0523100000000259		284.744,46		284.744,46	
0523100000000260		28.854,14		28.854,14	
0523100000000261		17.084,70		17.084,70	
0523100000000262		608.214,14		608.214,14	
0523100000000263		93.396,21		93.396,21	

Totalen :

549.514.888,19

516.222.633,43

103.634.556,85

70.342.302,09

STAAT VAN DE INDIVIDUELE REKENINGEN

DIENSTJAAR : 2018

Uitdrukking datum : 21/05/2019 12:4

Rekening nummer	Omschrijving	Totaal		Saldo	
		DEBET	CREDIT	DEBET	CREDIT
	Overdrachten	549.514.888,19	516.222.633,43	103.634.556,85	70.342.302,09
052310000000264		28.854,14		28.854,14	
052310000000265		25.057,48		25.057,48	
052310000000266		29.233,78		29.233,78	
052310000000267		25.057,48		25.057,48	
052310000000268		27.867,01		27.867,01	
052310000000269		29.043,91		29.043,91	
052310000000270		20.501,60		20.501,60	
052310000000271		72.894,58		72.894,58	
052310000000272		157.178,89		157.178,89	
052310000000273		121.592,55		121.592,55	
052310000000274		13.667,74		13.667,74	
052310000000275		54.575,96		54.575,96	
052310000000276		79.728,43		79.728,43	
052310000000277		54.481,11		54.481,11	
052310000000278		159.456,84		159.456,84	
052310000000279		28.094,73		28.094,73	
052310000000280		12.528,77		12.528,77	
052310000000281		148.746,41		148.746,41	
052310000000282		65.775,95		65.775,95	
052310000000288		31.568,70		31.568,70	
052310000000289		82.358,44		82.358,44	
052310000000290		46.508,27		46.508,27	
052310000000291		135.538,34		135.538,34	
052310000000292		62.453,92		62.453,92	
052310000000294		80.772,54		80.772,54	
052310000000295		190.645,86		190.645,86	
052310000000296		29.480,52		29.480,52	
052310000000297		30.752,36		30.752,36	
052310000000298		165.151,78		165.151,78	
052310000000299		68.338,67		68.338,67	

Totalen :

551.592.794,95

516.222.633,43

105.712.463,61

70.342.302,09

STAAT VAN DE INDIVIDUELE REKENINGEN

DIENSTJAAR : 2018

Uitdrukking datum : 21/05/2019 12:4

Rekening nummer	Omschrijving	Totaal		Saldo	
		DEBET	CREDIT	DEBET	CREDIT
	Overdrachten	551.592.794,95	516.222.633,43	105.712.463,61	70.342.302,09
052310000000300		329.544,21		329.544,21	
052310000000301		108.202,87		108.202,87	
052310000000303		68.338,67		68.338,67	
052310000000304		22.210,05		22.210,05	
052310000000305		25.057,48		25.057,48	
052310000000306		39.484,52		39.484,52	
052310000000307		30.069,02		30.069,02	
052310000000308		25.057,48		25.057,48	
052310000000309		18.982,92		18.982,92	
052310000000310		152,18		152,18	
052310000000311		9.301,67		9.301,67	
052310000000312		52.393,04		52.393,04	
052310000000313		23.728,71		23.728,71	
052310000000314		138.101,07		138.101,07	
052310000000315		51.254,01		51.254,01	
052310000000316		60.517,71		60.517,71	
052310000000317		28.854,14		28.854,14	
052310000000318		67.199,71		67.199,71	
052310000000319		85.423,32		85.423,32	
052310000000320		80.297,92		80.297,92	
052310000000322		35.687,99		35.687,99	
052310000000323		65.111,61		65.111,61	
052310000000324		35.308,29		35.308,29	
052310000000325		34.662,91		34.662,91	
052310000000326		36.978,81		36.978,81	
052310000000329		44.135,38		44.135,38	
052310000000331		126.426,54		126.426,54	
052310000000332		9.111,77		9.111,77	
052310000000333		96.813,05		96.813,05	
052310000000334		60.105,58		60.105,58	

Totalen :

553.401.307,58

516.222.633,43

107.520.976,24

70.342.302,09

STAAT VAN DE INDIVIDUELE REKENINGEN

DIENSTJAAR : 2018

Uitdrukking datum : 21/05/2019 12:4

Rekening nummer	Omschrijving	Totaal		Saldo	
		DEBET	CREDIT	DEBET	CREDIT
	Overdrachten	553.401.307,58	516.222.633,43	107.520.976,24	70.342.302,09
0523100000000335		56.189,53		56.189,53	
0523100000000336		39.864,19		39.864,19	
0523100000000337		123.579,07		123.579,07	
0523100000000338		150.129,42		150.129,42	
0523100000000339		16.705,05		16.705,05	
0523100000000340		88.840,27		88.840,27	
0523100000000341		167.429,76		167.429,76	
0523100000000342		186.033,04		186.033,04	
0523100000000343		144.650,16		144.650,16	
0523100000000344		41.003,21		41.003,21	
0523100000000345		33.315,10		33.315,10	
0523100000000346		39.731,35		39.731,35	
0523100000000347		142.372,17		142.372,17	
0523100000000348		34.169,34		34.169,34	
0523100000000350		81.152,21		81.152,21	
0523100000000351		22.779,54		22.779,54	
0523100000000352		39.883,16		39.883,16	
0523100000000353		66.060,69		66.060,69	
0523100000000354		15.186,42		15.186,42	
0523100000000355		112.948,59		112.948,59	
0523100000000356		80.677,54		80.677,54	
0523100000000357		213.558,35		213.558,35	
0523100000000358		13.572,85		13.572,85	
0523100000000359		241.463,27		241.463,27	
0523100000000360		30.562,59		30.562,59	
0523100000000361		42.142,18		42.142,18	
0523100000000362		45.654,04		45.654,04	
0523100000000363		39.864,19		39.864,19	
0523100000000364		6.378,24		6.378,24	
0523100000000365		144.270,53		144.270,53	

Totalen :

555.861.473,63

516.222.633,43

109.981.142,29

70.342.302,09

STAAT VAN DE INDIVIDUELE REKENINGEN

DIENSTJAAR : 2018

Uitdrukking datum : 21/05/2019 12:4

Rekening nummer	Omschrijving	Totaal		Saldo	
		DEBET	CREDIT	DEBET	CREDIT
	Overdrachten	555.861.473,63	516.222.633,43	109.981.142,29	70.342.302,09
052310000000366		459.387,65		459.387,65	
052310000000367		418.574,29		418.574,29	
052310000000368		85.423,32		85.423,32	
052310000000369		37.965,96		37.965,96	
052310000000370		110.291,07		110.291,07	
052310000000371		76.311,50		76.311,50	
052310000000372		84.284,38		84.284,38	
052310000000373		55.809,91		55.809,91	
052310000000375		59.986,10		59.986,10	
052310000000376		67.769,18		67.769,18	
052310000000377		95.674,10		95.674,10	
052310000000378		17.423,95		17.423,95	
052310000000379		115.321,50		115.321,50	
052310000000381		143.511,25		143.511,25	
052310000000382		116.153,95		116.153,95	
052310000000383		67.769,18		67.769,18	
052310000000384		36.788,99		36.788,99	
052310000000385		175.402,56		175.402,56	
052310000000386		97.952,09		97.952,09	
052310000000387		195.524,48		195.524,48	
052310000000389		53.152,25		53.152,25	
052310000000390		32.081,22		32.081,22	
052310000000391		91.118,20		91.118,20	
052310000000393		27.335,42		27.335,42	
052310000000394		34.169,34		34.169,34	
052310000000395		15.945,69		15.945,69	
052310000000396		15.945,69		15.945,69	
052310000000397		61.504,80		61.504,80	
052310000000398		55.354,37		55.354,37	
052310000000399		47.343,46		47.343,46	

Totalen :

558.812.749,48

516.222.633,43

112.932.418,14

70.342.302,09

STAAT VAN DE INDIVIDUELE REKENINGEN

DIENSTJAAR : 2018

Uitdrukking datum : 21/05/2019 12:4

Rekening nummer	Omschrijving	Totaal		Saldo	
		DEBET	CREDIT	DEBET	CREDIT
	Overdrachten	558.812.749,48	516.222.633,43	112.932.418,14	70.342.302,09
052310000000400		91.687,71		91.687,71	
052310000000401		22.779,54		22.779,54	
052310000000402		54.671,00		54.671,00	
052310000000403		123.009,59		123.009,59	
052310000000405		9.491,43		9.491,43	
052310000000406		9.491,43		9.491,43	
052310000000407		42.749,64		42.749,64	
052310000000408		56.948,89		56.948,89	
052310000000409		122.440,12		122.440,12	
052310000000410		34.169,34		34.169,34	
052310000000411		84.284,38		84.284,38	
052310000000412		45.559,12		45.559,12	
052310000000413		39.864,19		39.864,19	
052310000000414		47.077,73		47.077,73	
052310000000415		52.393,04		52.393,04	
052310000000416		189.829,60		189.829,60	
052310000000417		82.006,39		82.006,39	
052310000000418		82.006,39		82.006,39	
052310000000419		55.297,40		55.297,40	
052310000000420		59.796,34		59.796,34	
052310000000421		8.352,43		8.352,43	
052310000000422		112.948,59		112.948,59	
052310000000424		188.690,65		188.690,65	
052310000000425		39.864,19		39.864,19	
052310000000426		20.501,60		20.501,60	
052310000000427		34.928,66		34.928,66	
052310000000428		66.440,34		66.440,34	
052310000000429		296.616,23		296.616,23	
052310000000430		49.450,58		49.450,58	
052310000000431		107.348,67		107.348,67	

Totalen :

561.043.444,69

516.222.633,43

115.163.113,35

70.342.302,09

STAAT VAN DE INDIVIDUELE REKENINGEN

DIENSTJAAR : 2018

Uitdrukking datum : 21/05/2019 12:4

Rekening nummer	Omschrijving	Totaal		Saldo	
		DEBET	CREDIT	DEBET	CREDIT
	Overdrachten	561.043,444,69	516.222.633,43	115.163.113,35	70.342.302,09
052310000000432		65.974,70		65.974,70	
052310000000434		54.063,44		54.063,44	
052310000000436		26.101,58		26.101,58	
052310000000437		54.671,00		54.671,00	
052310000000438		77.450,45		77.450,45	
052310000000439		26.576,17		26.576,17	
052310000000440		17.084,70		17.084,70	
052310000000441		404.537,59		404.537,59	
052310000000442		17.084,70		17.084,70	
052310000000443		41.762,48		41.762,48	
052310000000444		77.450,45		77.450,45	
052310000000445		52.203,17		52.203,17	
052310000000446		22.779,54		22.779,54	
052310000000447		21.052,14		21.052,14	
052310000000448		29.613,42		29.613,42	
052310000000449		83.524,93		83.524,93	
052310000000450		12.149,15		12.149,15	
052310000000452		39.484,52		39.484,52	
052310000000453		30.496,11		30.496,11	
052310000000454		78.589,48		78.589,48	
052310000000455		24.886,69		24.886,69	
052310000000456		196.739,40		196.739,40	
052310000000457		45.559,12		45.559,12	
052310000000458		18.223,62		18.223,62	
052310000000459		68.338,67		68.338,67	
052310000000460		44.609,93		44.609,93	
052310000000462		29.613,42		29.613,42	
052310000000463		44.420,11		44.420,11	
052310000000464		31.891,36		31.891,36	
052310000000465		19.742,32		19.742,32	

Totalen :

562.800.119,05

516.222.633,43

116.919.787,71

70.342.302,09

STAAT VAN DE INDIVIDUELE REKENINGEN

DIENSTJAAR : 2018

Uitdrukking datum : 21/05/2019 12:4

Rekening nummer	Omschrijving	Totaal		Saldo	
		DEBET	CREDIT	DEBET	CREDIT
	Overdrachten	562.800.119,05	516.222.633,43	116.919.787,71	70.342.302,09
052310000000466		25.057,48		25.057,48	
052310000000467		61.504,80		61.504,80	
052310000000468		317.612,25		317.612,25	
052310000000469		29.233,78		29.233,78	
052310000000470		54.671,00		54.671,00	
052310000000471		59.796,34		59.796,34	
052310000000473		19.647,33		19.647,33	
052310000000474		86.562,29		86.562,29	
052310000000475		86.239,56		86.239,56	
052310000000476		14.806,70		14.806,70	
052310000000477		64.921,68		64.921,68	
052310000000478		50.988,20		50.988,20	
052310000000479		33.068,32		33.068,32	
052310000000480		15.186,42		15.186,42	
052310000000481		29.233,78		29.233,78	
052310000000482		41.192,99		41.192,99	
052310000000483		16.667,10		16.667,10	
052310000000484		29.309,75		29.309,75	
052310000000485		523.412,36		523.412,36	
052310000000486		36.067,61		36.067,61	
052310000000487		20.501,60		20.501,60	
052310000000488		30.923,16		30.923,16	
052310000000489		176.541,54		176.541,54	
052310000000490		33.030,35		33.030,35	
052310000000491		28.474,42		28.474,42	
052310000000492		173.694,11		173.694,11	
052310000000493		52.317,06		52.317,06	
052310000000494		51.254,01		51.254,01	
052310000000495		96.813,05		96.813,05	
052310000000496		42.711,65		42.711,65	

Totalen :

565.101.559,74

516.222.633,43

119.221.228,40

70.342.302,09

STAAT VAN DE INDIVIDUELE REKENINGEN

DIENSTJAAR : 2018

Uitdrukking datum : 21/05/2019 12:4

Rekening nummer	Omschrijving	Totaal		Saldo	
		DEBET	CREDIT	DEBET	CREDIT
	Overdrachten	565.101.559,74	516.222.633,43	119.221.228,40	70.342.302,09
052310000000497		45.559,12		45.559,12	
052310000000498		30.296,71		30.296,71	
052310000000499		70.426,80		70.426,80	
052310000000500		28.474,42		28.474,42	
052310000000501		122.250,23		122.250,23	
052310000000502		15.566,00		15.566,00	
052310000000503		209.001,89		209.001,89	
052310000000504		52.203,17		52.203,17	
052310000000506		180.338,14		180.338,14	
052310000000507		18.982,92		18.982,92	
052310000000508		110.309,96		110.309,96	
052310000000509		63.782,75		63.782,75	
052310000000511		56.948,89		56.948,89	
052310000000512		146.168,79		146.168,79	
052310000000513		12.813,52		12.813,52	
052310000000514		52.393,04		52.393,04	
052310000000515		18.223,62		18.223,62	
052310000000516		7.593,24		7.593,24	
052310000000517		16.135,55		16.135,55	
052310000000518		38.535,41		38.535,41	
052310000000519		98.236,81		98.236,81	
052310000000520		30.752,36		30.752,36	
052310000000521		29.423,58		29.423,58	
052310000000522		98.236,81		98.236,81	
052310000000763		31.321,88		31.321,88	
052310000002330		13.667,74		13.667,74	
052310000002339		22.779,54		22.779,54	
052320000000243		64.343,24	64.343,24		
052320000000245		36.565,13	9.750,72	26.814,41	
052320000000246		90.136,86	21.031,92	69.104,94	
	Totalen :	566.913.027,86	516.317.759,31	120.937.570,64	70.342.302,09

STAAT VAN DE INDIVIDUELE REKENINGEN

DIENSTJAAR : 2018

Uitdrukking datum : 21/05/2019 12:4

Rekening nummer	Omschrijving	Totaal		Saldo	
		DEBET	CREDIT	DEBET	CREDIT
	Overdrachten	566.913.027,86	516.317.759,31	120.937.570,64	70.342.302,09
052320000000247		25.064,14	3.753,62	21.310,52	
052320000000249		25.581,95	6.821,84	18.760,11	
052320000000250		51.710,59	51.710,59		
052320000000251		48.419,10	27.232,10	21.187,00	
052320000000253		225.670,23	182.199,90	43.470,33	
052320000000255		76.680,69	39.419,51	37.261,18	
052320000000256		167.282,66	22.304,36	144.978,30	
052320000000258		164.138,17	148.228,10	15.910,07	
052320000000259		194.823,72	71.527,67	123.296,05	
052320000000260		34.539,72	7.200,55	27.339,17	
052320000000261		7.714,78	6.171,84	1.542,94	
052320000000262		144.218,38	59.235,77	84.982,61	
052320000000265		70.830,02	43.320,37	27.509,65	
052320000000267		23.007,26	23.007,26		
052320000000268		23.703,58	23.703,58		
052320000000270		79.287,16	63.451,93	15.835,23	
052320000000271		1.027,28	890,31	136,97	
052320000000272		95.786,06	83.014,60	12.771,46	
052320000000273		8.924,17	5.651,95	3.272,22	
052320000000274		24.987,67	21.655,97	3.331,70	
052320000000275		56.588,98	13.204,10	43.384,88	
052320000000276		114.082,37	85.285,65	28.796,72	
052320000000278		85.407,63	57.013,35	28.394,28	
052320000000279		37.209,05	7.745,16	29.463,89	
052320000000280		15.270,24	15.270,24		
052320000000282		76.333,49	11.232,96	65.100,53	
052320000000288		43.292,63	43.136,86	155,77	
052320000000291		14.352,51	12.438,84	1.913,67	
052320000000294		24.446,52	3.259,52	21.187,00	
052320000000296		17.265,73	1.726,56	15.539,17	
	Totalen :	568.890.674,34	517.458.574,37	121.774.402,06	70.342.302,09

STAAT VAN DE INDIVIDUELE REKENINGEN

DIENSTJAAR : 2018

Uitdrukking datum : 21/05/2019 12:4

Rekening nummer	Omschrijving	Totaal		Saldo	
		DEBET	CREDIT	DEBET	CREDIT
	Overdrachten	568.890.674,34	517.458.574,37	121.774.402,06	70.342.302,09
052320000000297		16.329,48	2.177,28	14.152,20	
052320000000298		52.446,97	48.950,51	3.496,46	
052320000000299		83.272,64	16.769,24	66.503,40	
052320000000300		202.070,10	108.243,16	93.826,94	
052320000000301		169.834,90	39.976,26	129.858,64	
052320000000303		21.937,00	20.474,54	1.462,46	
052320000000305		45.810,72	44.283,70	1.527,02	
052320000000306		73.627,94	68.899,57	4.728,37	
052320000000307		19.365,44	19.365,44		
052320000000308		85.893,78	17.178,75	68.715,03	
052320000000309		6.091,85	609,18	5.482,67	
052320000000312		49.099,60	48.858,30	241,30	
052320000000313		66.528,80	36.828,82	29.699,98	
052320000000314		6.197,34	3.925,00	2.272,34	
052320000000316		29.296,24	25.390,07	3.906,17	
052320000000317		32.969,84	32.969,84		
052320000000318		71.666,02	71.666,02		
052320000000319		116.897,58	98.137,47	18.760,11	
052320000000320		23.339,84	20.136,63	3.203,21	
052320000000322		181.222,88	24.163,04	157.059,84	
052320000000324		139.402,21	18.586,96	120.815,25	
052320000000325		24.446,52	3.259,52	21.187,00	
052320000000331		211.933,35	211.933,35		
052320000000333		131.708,19	129.806,80	1.901,39	
052320000000334		10.000,00	1.333,32	8.666,68	
052320000000335		343.008,85	101.378,34	241.630,51	
052320000000336		135.890,54	31.707,79	104.182,75	
052320000000338		179.965,13	149.865,61	30.099,52	
052320000000339		73.865,93	36.021,97	37.843,96	
052320000000340		96.306,63	96.306,63		
	Totalen :	571.591.100,65	518.987.777,48	122.945.625,26	70.342.302,09

STAAT VAN DE INDIVIDUELE REKENINGEN

DIENSTJAAR : 2018

Uitdrukking datum : 21/05/2019 12:4

Rekening nummer	Omschrijving	Totaal		Saldo	
		DEBET	CREDIT	DEBET	CREDIT
	Overdrachten	571.591.100,65	518.987.777,48	122.945.625,26	70.342.302,09
052320000000343		70.789,73	22.788,33	48.001,40	
052320000000344		32.078,99	6.377,16	25.701,83	
052320000000347		217.014,48	158.352,76	58.661,72	
052320000000348		34.974,04	30.490,72	4.483,32	
052320000000351		33.102,06	21.552,43	11.549,63	
052320000000354		23.849,38	22.890,59	958,79	
052320000000355		7.952,46	6.055,37	1.897,09	
052320000000356		3.505,54	2.804,43	701,11	
052320000000357		318.191,94	271.694,50	46.497,44	
052320000000358		31.047,25	29.452,66	1.594,59	
052320000000359		685.301,99	415.620,82	269.681,17	
052320000000361		118.336,26	82.835,36	35.500,90	
052320000000362		61.011,64	13.010,24	48.001,40	
052320000000365		16.329,47	2.177,28	14.152,19	
052320000000366		515.766,49	132.985,17	382.781,32	
052320000000367		656.535,40	630.602,74	25.932,66	
052320000000368		55.018,47	25.743,61	29.274,86	
052320000000369		34.705,09	34.705,09		
052320000000371		40.196,21	7.459,44	32.736,77	
052320000000373		58.504,36	54.361,48	4.142,88	
052320000000375		95.694,49	95.694,49		
052320000000376		49.481,59	7.733,64	41.747,95	
052320000000377		95.237,14	28.213,13	67.024,01	
052320000000378		19.469,56	19.469,56		
052320000000379		414.960,32	110.656,08	304.304,24	
052320000000381		208.520,22	43.545,68	164.974,54	
052320000000382		122.161,93	122.161,93		
052320000000384		35.995,90	7.199,19	28.796,71	
052320000000385		606.585,46	202.195,16	404.390,30	
052320000000386		74.615,95	74.615,95		

Totalen :

576.328.034,46

521.671.222,47

124.999.114,08

70.342.302,09

STAAT VAN DE INDIVIDUELE REKENINGEN

DIENSTJAAR : 2018

Uitdrukking datum : 21/05/2019 12:4

Rekening nummer	Omschrijving	Totaal		Saldo	
		DEBET	CREDIT	DEBET	CREDIT
	Overdrachten	576.328.034,46	521.671.222,47	124.999.114,08	70.342.302,09
052320000000387		307.002,59	235.891,28	71.111,31	
052320000000389		311.657,90	94.190,43	217.467,47	
052320000000392		25.581,94	6.821,84	18.760,10	
052320000000393		42.647,11	14.616,31	28.030,80	
052320000000394		130.297,62	97.575,43	32.722,19	
052320000000396		20.823,06	20.823,06		
052320000000398		55.564,48	30.269,25	25.295,23	
052320000000399		41.229,65	41.229,65		
052320000000401		37.209,04	7.745,16	29.463,88	
052320000000402		149.411,55	79.686,16	69.725,39	
052320000000403		25.581,94	6.821,84	18.760,10	
052320000000405		10.411,53	10.411,53		
052320000000408		25.581,94	6.821,84	18.760,10	
052320000000409		305.234,01	181.319,66	123.914,35	
052320000000410		52.210,77	31.023,63	21.187,14	
052320000000411		64.204,42	64.204,42		
052320000000412		4.100,74	3.553,97	546,77	
052320000000413		82.132,91	55.318,51	26.814,40	
052320000000414		57.463,58	30.187,09	27.276,49	
052320000000415		47.893,03	47.893,03		
052320000000416		41.275,36	15.558,30	25.717,06	
052320000000417		105.711,63	7.047,44	98.664,19	
052320000000418		12.840,97	11.128,84	1.712,13	
052320000000419		83.053,57	64.293,47	18.760,10	
052320000000420		1.875,00	1.500,00	375,00	
052320000000421		15.414,90	14.632,10	782,80	
052320000000424		230.933,46	54.814,48	176.118,98	
052320000000425		1.650,00	1.320,00	330,00	
052320000000426		3.831,88	1.405,03	2.426,85	
052320000000427		302.457,24	74.917,06	227.540,18	
	Totalen :	578.923.318,28	522.984.243,28	126.281.377,09	70.342.302,09

STAAT VAN DE INDIVIDUELE REKENINGEN

DIENSTJAAR : 2018

Uitdrukking datum : 21/05/2019 12:4

Rekening nummer	Omschrijving	Totaal		Saldo	
		DEBET	CREDIT	DEBET	CREDIT
	Overdrachten	578.923.318,28	522.984.243,28	126.281.377,09	70.342.302,09
052320000000428		1.869,59	1.495,68	373,91	
052320000000429		378.703,49	325.556,49	53.147,00	
052320000000431		24.446,52	3.259,52	21.187,00	
052320000000432		135.252,48	106.455,76	28.796,72	
052320000000433		108.881,06	79.846,09	29.034,97	
052320000000434		14.581,63	10.693,21	3.888,42	
052320000000439		34.010,99	34.010,99		
052320000000441		693.524,30	474.381,50	219.142,80	
052320000000442		52.894,60	11.928,00	40.966,60	
052320000000443		57.916,35	53.968,20	3.948,15	
052320000000444		129.594,76	95.130,56	34.464,20	
052320000000446		200.217,58	73.898,90	126.318,68	
052320000000450		38.700,43	8.142,88	30.557,55	
052320000000451		15.936,57	13.811,70	2.124,87	
052320000000452		21.407,07	21.407,07		
052320000000453		36.440,35	30.366,98	6.073,37	
052320000000454		97.461,23	69.459,12	28.002,11	
052320000000455		11.556,80	11.556,80		
052320000000456		120.748,70	25.818,86	94.929,84	
052320000000458		10.251,86	8.884,95	1.366,91	
052320000000459		33.584,64	18.319,87	15.264,77	
052320000000460		15.749,51	4.199,88	11.549,63	
052320000000463		170.691,16	67.072,23	103.618,93	
052320000000464		388.429,59	83.372,24	305.057,35	
052320000000465		231.661,63	50.438,75	181.222,88	
052320000000466		30.426,12	26.425,32	4.000,80	
052320000000467		67.511,11	58.615,73	8.895,38	
052320000000468		36.440,35	32.796,33	3.644,02	
052320000000469		24.987,67	24.987,67		
052320000000470		50.576,00	21.893,48	28.682,52	

Totale :

582.157.772,42

524.832.438,04

127.667.636,47

70.342.302,09

STAAT VAN DE INDIVIDUELE REKENINGEN

DIENSTJAAR : 2018

Uitdrukking datum : 21/05/2019 12:4

Rekening nummer	Omschrijving	Totaal		Saldo	
		DEBET	CREDIT	DEBET	CREDIT
	Overdrachten	582.157.772,42	524.832.438,04	127.667.636,47	70.342.302,09
052320000000471		14.342,92	12.430,53	1.912,39	
052320000000473		4.541,48	3.935,95	605,53	
052320000000474		74.963,00	74.963,00		
052320000000475		154.921,28	86.508,75	68.412,53	
052320000000481		24.293,57	24.293,57		
052320000000483		22.499,99	6.000,00	16.499,99	
052320000000484		76.784,27	71.676,92	5.107,35	
052320000000485		141.818,88	70.135,10	71.683,78	
052320000000486		62.371,78	33.575,06	28.796,72	
052320000000488		40.535,55	40.535,55		
052320000000489		309.439,60	185.706,60	123.733,00	
052320000000490		81.554,99	35.178,30	46.376,69	
052320000000491		31.234,58	27.069,96	4.164,62	
052320000000492		152.431,50	108.110,04	44.321,46	
052320000000493		10.296,74	8.923,85	1.372,89	
052320000000494		57.787,19	50.082,23	7.704,96	
052320000000495		120.744,96	86.280,76	34.464,20	
052320000000497		931,11	744,89	186,22	
052320000000498		23.078,89	23.078,89		
052320000000499		64.377,95	64.377,95		
052320000000500		8.741,08	8.145,99	595,09	
052320000000501		57.991,62	34.518,78	23.472,84	
052320000000502		19.920,72	19.920,72		
052320000000503		412.866,40	394.106,30	18.760,10	
052320000000504		93.783,67	64.882,09	28.901,58	
052320000000505		43.200,00	40.320,00	2.880,00	
052320000000506		321.164,55	113.726,52	207.438,03	
052320000000507		17.352,55	15.617,28	1.735,27	
052320000000508		77.565,88	77.565,88		
052320000000509		20.823,06	20.823,06		

Totalen :

584.700.132,18

526.635.672,56

128.406.761,71

70.342.302,09

STAAT VAN DE INDIVIDUELE REKENINGEN

DIENSTJAAR : 2018

Uitdrukking datum : 21/05/2019 12:4

Rekening nummer	Omschrijving	Totaal		Saldo	
		DEBET	CREDIT	DEBET	CREDIT
	Overdrachten	584.700.132,18	526.635.672,56	128.406.761,71	70.342.302,09
0523200000000510		104.045,00	24.277,19	79.767,81	
0523200000000511		158.449,08	134.131,27	24.317,81	
0523200000000512		169.736,41	152.194,96	17.541,45	
0523200000000514		29.021,17	23.216,94	5.804,23	
0523200000000515		32.407,07	17.283,78	15.123,29	
0523200000000516		18.131,58	18.131,58		
0523200000000517		28.018,45	25.355,36	2.663,09	
0523200000000518		50.324,66	32.412,27	17.912,39	
0523200000000519		89.402,55	43.602,05	45.800,50	
0523200000000520		53.611,92	33.974,30	19.637,62	
0523200000000521		21.517,16	19.365,43	2.151,73	
0523200000002326		53.046,20	23.112,80	29.933,40	
0523200000002329		34.465,43	3.446,55	31.018,88	
0523200000002330		24.987,67	24.987,67		
0523200000002331		34.042,00	31.772,54	2.269,46	
0523200000002339		41.646,11	36.093,29	5.552,82	
052320001000000	SITELLES PIETONNIER	33.862,42	3.386,25	30.476,17	
052320001000002	CITE AMITIE (DIVERSES VOIRIES)	35.995,91	7.199,19	28.796,72	
0523300000000243		44.619,10	44.619,10		
0523300000000244		16.114,86	5.839,27	10.275,59	
0523300000000245		77.788,56	72.446,01	5.342,55	
0523300000000246		112.622,51	112.622,51		
0523300000000247		43.765,25	40.254,99	3.510,26	
0523300000000251		53.917,48	32.153,08	21.764,40	
0523300000000253		71.416,45	71.416,45		
0523300000000255		161.717,03	159.650,74	2.066,29	
0523300000000256		11.271,50	11.271,50		
0523300000000258		3.570,95	714,19	2.856,76	
0523300000000259		179.614,78	171.239,07	8.375,71	
0523300000000260		17.625,17	14.359,28	3.265,89	

Totalen :

586.506.886,61

528.026.202,17

128.822.986,53

70.342.302,09

STAAT VAN DE INDIVIDUELE REKENINGEN

DIENSTJAAR : 2018

Uitdrukking datum : 21/05/2019 12:4

Rekening nummer	Omschrijving	Totaal		Saldo	
		DEBET	CREDIT	DEBET	CREDIT
	Overdrachten	586.506.886,61	528.026.202,17	128.822.986,53	70.342.302,09
052330000000262		666.311,23	597.068,61	69.242,62	
052330000000266		23.965,63	23.965,63		
052330000000270		82.427,97	82.427,97		
052330000000271		54.682,09	18.407,83	36.274,26	
052330000000273		9.072,90	9.072,90		
052330000000275		62.006,31	62.006,31		
052330000000276		6.645,76	4.579,47	2.066,29	
052330000000278		124.787,39	121.930,63	2.856,76	
052330000000279		16.329,48	13.063,59	3.265,89	
052330000000282		33.611,76	19.133,91	14.477,85	
052330000000288		3.219,42	3.219,42		
052330000000291		39.608,40	39.608,40		
052330000000294		42.599,15	39.088,89	3.510,26	
052330000000296		35.264,31	15.934,40	19.329,91	
052330000000297		16.329,48	13.063,59	3.265,89	
052330000000299		33.880,81	27.104,66	6.776,15	
052330000000300		45.381,41	45.381,41		
052330000000301		61.975,83	61.975,83		
052330000000309		4.686,04	2.811,63	1.874,41	
052330000000312		4.987,17	4.987,17		
052330000000314		20.236,24	20.236,24		
052330000000320		622,06	622,06		
052330000000323		90.457,27	64.325,01	26.132,26	
052330000000325		17.551,34	14.041,08	3.510,26	
052330000000329		8.656,86	8.656,86		
052330000000331		60.019,26	60.019,26		
052330000000332		74.362,48	74.362,48		
052330000000333		21.558,56	21.558,56		
052330000000335		10.152,03	10.152,03		
052330000000336		137.437,22	137.437,22		
	Totalen :	588.315.712,47	529.642.445,22	129.015.569,34	70.342.302,09

STAAT VAN DE INDIVIDUELE REKENINGEN

DIENSTJAAR : 2018

Uitdrukking datum : 21/05/2019 12:4

Rekening nummer	Omschrijving	Totaal		Saldo	
		DEBET	CREDIT	DEBET	CREDIT
	Overdrachten	588.315.712,47	529.642.445,22	129.015.569,34	70.342.302,09
052330000000337		29.249,03	29.249,03		
052330000000339		73.193,85	58.555,08	14.638,77	
052330000000340		4.889,97	4.889,97		
052330000000342		29.249,01	29.249,01		
052330000000343		24.229,51	15.376,71	8.852,80	
052330000000344		19.436,76	13.685,04	5.751,72	
052330000000346		4.908,29	4.908,29		
052330000000347		77.476,40	57.421,11	20.055,29	
052330000000348		2.560,64	2.560,64		
052330000000351		3.107,22	621,44	2.485,78	
052330000000353		37.357,05	14.942,82	22.414,23	
052330000000355		33.573,62	33.573,62		
052330000000356		34.321,07	34.321,07		
052330000000357		62.112,69	58.602,43	3.510,26	
052330000000359		136.957,21	136.957,21		
052330000000361		18.736,56	18.736,56		
052330000000362		66.148,86	57.296,05	8.852,81	
052330000000365		16.329,47	13.063,58	3.265,89	
052330000000366		619.583,35	617.634,37	1.948,98	
052330000000367		45.596,43	45.596,43		
052330000000368		6.678,18	1.335,63	5.342,55	
052330000000370		3.046,51	3.046,51		
052330000000371		20.658,66	14.662,60	5.996,06	
052330000000372		21.989,68	14.227,54	7.762,14	
052330000000375		70.638,96	70.638,96		
052330000000376		72.089,84	55.736,57	16.353,27	
052330000000377		25.057,43	20.045,95	5.011,48	
052330000000380		20.440,13	20.440,13		
052330000000381		57.653,51	46.122,81	11.530,70	
052330000000383		9.112,71	9.112,71		

Totalen :

589.962.095,07

531.145.055,09

129.159.342,07

70.342.302,09

STAAT VAN DE INDIVIDUELE REKENINGEN

DIENSTJAAR : 2018

Uitdrukking datum : 21/05/2019 12:4

Rekening nummer	Omschrijving	Totaal		Saldo	
		DEBET	CREDIT	DEBET	CREDIT
	Overdrachten	589.962,095,07	531.145,055,09	129.159,342,07	70.342.302,09
052330000000384		76.812,42	74.746,13	2.066,29	
052330000000385		581.732,14	581.732,14		
052330000000386		49.908,02	24.407,05	25.500,97	
052330000000387		31.669,25	28.158,99	3.510,26	
052330000000393		31.817,04	26.474,49	5.342,55	
052330000000394		6.220,29	6.220,29		
052330000000395		2.815,03	2.815,03		
052330000000397		73.671,12	73.671,12		
052330000000398		24.704,57	24.704,57		
052330000000401		16.329,48	13.063,59	3.265,89	
052330000000402		131.111,19	131.111,19		
052330000000407		9.112,71	9.112,71		
052330000000409		42.001,51	26.364,78	15.636,73	
052330000000410		17.551,34	14.041,08	3.510,26	
052330000000413		25.926,77	20.584,22	5.342,55	
052330000000414		60.862,54	28.054,91	32.807,63	
052330000000415		35.539,43	19.200,56	16.338,87	
052330000000416		188.224,25	188.224,25		
052330000000417		141.365,64	59.816,66	81.548,98	
052330000000418		33.401,48	33.401,48		
052330000000420		7.750,00	7.750,00		
052330000000422		116.523,56	69.571,06	46.952,50	
052330000000424		42.111,09	42.111,09		
052330000000425		6.820,00	6.820,00		
052330000000426		19.159,40	19.159,40		
052330000000428		7.727,64	7.727,64		
052330000000429		27.218,71	27.218,71		
052330000000431		17.551,34	14.041,08	3.510,26	
052330000000432		2.582,86	516,57	2.066,29	
052330000000433		92.246,06	92.246,06		
	Totalen :	591.882.561,95	532.818.121,94	129.406.742,10	70.342.302,09

STAAT VAN DE INDIVIDUELE REKENINGEN

DIENSTJAAR : 2018

Uitdrukking datum : 21/05/2019 12:4

Rekening nummer	Omschrijving	Totaal		Saldo	
		DEBET	CREDIT	DEBET	CREDIT
	Overdrachten	591.882,561,95	532.818.121,94	129.406.742,10	70.342.302,09
052330000000434		4.406,36	4.406,36		
052330000000435		27.688,57	27.688,57		
052330000000440		5.127,53	5.127,53		
052330000000441		647.071,49	647.071,49		
052330000000442		23.007,65	14.399,22	8.608,43	
052330000000446		7.964,22	7.964,22		
052330000000449		16.109,74	5.838,24	10.271,50	
052330000000450		16.329,47	13.063,58	3.265,89	
052330000000452		40.888,69	40.888,69		
052330000000453		5.660,25	5.660,25		
052330000000454		74.718,77	32.667,48	42.051,29	
052330000000456		131.579,85	79.588,13	51.991,72	
052330000000459		3.570,96	714,19	2.856,77	
052330000000460		3.107,22	621,44	2.485,78	
052330000000463		20.658,56	14.662,52	5.996,04	
052330000000467		4.833,92	4.833,92		
052330000000468		86.234,20	86.234,20		
052330000000470		102.803,74	97.461,19	5.342,55	
052330000000473		4.859,31	4.859,31		
052330000000475		5.165,73	1.033,15	4.132,58	
052330000000484		124.459,55	124.459,55		
052330000000485		73.182,53	65.354,20	7.828,33	
052330000000486		2.582,86	516,57	2.066,29	
052330000000489		32.496,54	32.496,54		
052330000000491		13.514,29	13.514,29		
052330000000494		14.873,61	14.873,61		
052330000000496		57.153,31	57.153,31		
052330000000497		3.848,55	3.848,55		
052330000000500		7.423,84	7.423,84		
052330000000501		15.641,41	13.016,40	2.625,01	

Totalen :

593.459.524,67

534.245.562,48

129.556.264,28

70.342.302,09

STAAT VAN DE INDIVIDUELE REKENINGEN

DIENSTJAAR : 2018

Uitdrukking datum : 21/05/2019 12:4

Rekening nummer	Omschrijving	Totaal		Saldo	
		DEBET	CREDIT	DEBET	CREDIT
	Overdrachten	593.459,524,67	534.245,562,48	129.556,264,28	70.342.302,09
052330000000503		10.249,03	10.249,03		
052330000000504		50.652,84	23.983,69	26.669,15	
052330000000506		323.040,51	151.586,63	171.453,88	
052330000000510		108.937,45	108.937,45		
052330000000514		40.589,78	40.589,78		
052330000000515		26.066,96	26.066,96		
052330000000518		11.882,66	11.882,66		
052330000000519		97.234,08	97.234,08		
052330000000520		13.023,20	10.166,44	2.856,76	
052330000002325		17.662,41	17.662,41		
052330000002326		55.570,10	53.503,81	2.066,29	
052330000002329		26.511,87	15.907,12	10.604,75	
052330000002405	CLOS DES ADALIAS	855.818,00	513.490,80	342.327,20	
052330001000000	SITELLES PIETONNIER	33.862,42	20.317,45	13.544,97	
052330001000002	CITE AMITIE (DIVERSES VOIRIES)	2.582,89	516,58	2.066,31	
052340000000243		61.937,68	61.937,68		
052340000000245		64.900,98	26.570,97	38.330,01	
052340000000246		206.954,24	48.289,32	158.664,92	
052340000000247		21.056,08	3.054,54	18.001,54	
052340000000249		5.772,65	5.772,65		
052340000000251		40.743,22	14.920,17	25.823,05	
052340000000253		338.737,54	279.587,41	59.150,13	
052340000000255		176.789,91	130.825,63	45.964,28	
052340000000256		19.038,22	19.038,22		
052340000000257		22.399,73	17.919,80	4.479,93	
052340000000258		935.424,72	610.203,52	325.221,20	
052340000000259		89.908,93	47.067,24	42.841,69	
052340000000260		16.517,55	2.327,76	14.189,79	
052340000000262		270.715,21	173.301,04	97.414,17	
052340000000265		9.048,11	9.048,11		
	Totaal :	597.413.153,64	536.797.521,43	130.957.934,30	70.342.302,09

STAAT VAN DE INDIVIDUELE REKENINGEN

DIENSTJAAR : 2018

Uitdrukking datum : 21/05/2019 12:4

Rekening nummer	Omschrijving	Totaal		Saldo	
		DEBET	CREDIT	DEBET	CREDIT
	Overdrachten	597.413.153,64	536.797.521,43	130.957.934,30	70.342.302,09
052340000000267		38.680,94	23.176,62	15.504,32	
052340000000268		14.576,14	14.576,14		
052340000000269		29.029,82	9.676,60	19.353,22	
052340000000270		41.735,37	41.735,37		
052340000000272		293.211,49	252.856,96	40.354,53	
052340000000273		262.825,61	172.938,66	89.886,95	
052340000000274		2.478,94	2.478,94		
052340000000275		45.550,66	10.628,50	34.922,16	
052340000000276		156.535,52	145.662,69	10.872,83	
052340000000277		89.799,08	71.839,25	17.959,83	
052340000000278		296.988,92	231.971,65	65.017,27	
052340000000279		16.329,47	2.177,28	14.152,19	
052340000000280		10.585,05	10.585,05		
052340000000281		3.219,71	1.502,51	1.717,20	
052340000000282		32.063,20	3.206,31	28.856,89	
052340000000288		17.819,88	17.726,42	93,46	
052340000000289		63.727,82	63.727,82		
052340000000290		100.435,24	81.283,42	19.151,82	
052340000000291		26.493,02	26.493,02		
052340000000294		20.685,51	2.758,08	17.927,43	
052340000000296		13.724,04	1.372,41	12.351,63	
052340000000297		16.329,47	2.177,28	14.152,19	
052340000000298		36.435,50	4.858,06	31.577,44	
052340000000299		45.064,27	8.321,29	36.742,98	
052340000000300		66.263,12	22.383,37	43.879,75	
052340000000301		110.391,94	54.646,00	55.745,94	
052340000000303		32.662,22	4.354,96	28.307,26	
052340000000305		5.577,60	5.391,68	185,92	
052340000000306		74.568,10	40.000,45	34.567,65	
052340000000307		23.996,09	23.996,09		

Totalen :

599.400.937,38

538.152.024,31

131.591.215,16

70.342.302,09

STAAT VAN DE INDIVIDUELE REKENINGEN

DIENSTJAAR : 2018

Uitdrukking datum : 21/05/2019 12:4

Rekening nummer	Omschrijving	Totaal		Saldo	
		DEBET	CREDIT	DEBET	CREDIT
	Overdrachten	599.400,937,38	538.152.024,31	131.591.215,16	70.342.302,09
052340000000308		1.000,00	200,01	799,99	
052340000000309		4.842,24	484,23	4.358,01	
052340000000311		22.818,58	10.648,68	12.169,90	
052340000000312		61.408,27	61.263,48	144,79	
052340000000313		19.831,48	19.831,48		
052340000000314		7.436,81	4.709,97	2.726,84	
052340000000318		91.119,11	89.053,34	2.065,77	
052340000000319		103.471,31	34.490,41	68.980,90	
052340000000320		197.906,39	162.999,62	34.906,77	
052340000000323		3.490,81	3.490,81		
052340000000325		20.685,51	2.758,08	17.927,43	
052340000000329		82.500,28	66.000,22	16.500,06	
052340000000331		202.752,04	202.752,04		
052340000000333		147.868,49	147.868,49		
052340000000334		20.300,58	18.197,52	2.103,06	
052340000000335		44.025,89	44.025,89		
052340000000336		109.383,57	25.522,84	83.860,73	
052340000000337		296.375,44	190.475,86	105.899,58	
052340000000338		137.585,29	130.287,30	7.297,99	
052340000000339		31.490,64	24.239,25	7.251,39	
052340000000340		133.184,48	94.450,96	38.733,52	
052340000000341		5.772,65	5.772,65		
052340000000342		361.802,90	228.637,97	133.164,93	
052340000000343		50.432,31	20.606,15	29.826,16	
052340000000344		16.329,48	2.177,28	14.152,20	
052340000000346		88.679,02	47.295,51	41.383,51	
052340000000347		79.573,58	32.945,01	46.628,57	
052340000000348		45.314,94	38.357,38	6.957,56	
052340000000350		3.470,51	3.470,51		
052340000000351		27.764,07	27.764,07		
	Totalen :	601.819.554,05	539.892.801,32	132.269.054,82	70.342.302,09

STAAT VAN DE INDIVIDUELE REKENINGEN

DIENSTJAAR : 2018

Uitdrukking datum : 21/05/2019 12:4

Rekening nummer	Omschrijving	Totaal		Saldo	
		DEBET	CREDIT	DEBET	CREDIT
	Overdrachten	601.819.554,05	539.892.801,32	132.269.054,82	70.342.302,09
052340000000354		12.692,15	12.692,15		
052340000000355		166.865,20	111.241,78	55.623,42	
052340000000356		8.612,76	8.003,52	609,24	
052340000000357		310.583,09	115.538,25	195.044,84	
052340000000358		6.544,39	6.544,39		
052340000000359		446.482,34	380.546,54	65.935,80	
052340000000360		44.322,07	29.548,02	14.774,05	
052340000000361		71.386,62	49.970,63	21.415,99	
052340000000362		26.511,01	6.447,55	20.063,46	
052340000000364		29.782,42	9.927,50	19.854,92	
052340000000365		16.329,48	2.177,28	14.152,20	
052340000000366		1.015.301,15	252.638,87	762.662,28	
052340000000367		161.572,46	86.188,04	75.384,42	
052340000000368		56.579,14	39.331,69	17.247,45	
052340000000369		43.381,37	43.381,37		
052340000000371		50.432,41	20.606,15	29.826,26	
052340000000372		134.515,73	89.677,17	44.838,56	
052340000000373		58.304,56	58.304,56		
052340000000375		70.694,76	43.497,79	27.196,97	
052340000000376		41.198,17	6.174,77	35.023,40	
052340000000377		47.016,67	15.192,03	31.824,64	
052340000000378		6.817,07	6.817,07		
052340000000381		126.289,89	26.596,48	99.693,41	
052340000000382		131.943,94	131.943,94		
052340000000384		31.718,20	19.030,90	12.687,30	
052340000000385		296.925,58	98.975,20	197.950,38	
052340000000386		140.013,21	135.723,94	4.289,27	
052340000000387		173.288,50	150.492,31	22.796,19	
052340000000389		41.646,11	41.646,11		
052340000000390		75.794,56	33.138,62	42.655,94	
	Totalen :	605.663.099,06	541.924.795,94	134.080.605,21	70.342.302,09

STAAT VAN DE INDIVIDUELE REKENINGEN

DIENSTJAAR : 2018

Uitdrukking datum : 21/05/2019 12:4

Rekening nummer	Omschrijving	Totaal		Saldo	
		DEBET	CREDIT	DEBET	CREDIT
	Overdrachten	605.663,099,06	541.924,795,94	134.080,605,21	70.342.302,09
0523400000000393		3.649,19	2.919,36	729,83	
0523400000000396		13.237,51	13.237,51		
0523400000000397		61.670,85	61.670,85		
0523400000000398		113.282,31	77.883,60	35.398,71	
0523400000000399		9.296,01	9.296,01		
0523400000000401		16.329,47	2.177,28	14.152,19	
0523400000000402		118.873,96	95.104,70	23.769,26	
0523400000000405		77.739,41	72.340,84	5.398,57	
0523400000000409		492.754,79	235.845,83	256.908,96	
0523400000000410		67.852,56	49.925,13	17.927,43	
0523400000000411		108.304,68	108.304,68		
0523400000000413		103.181,81	96.253,56	6.928,25	
0523400000000414		55.010,41	25.353,90	29.656,51	
0523400000000415		290.432,40	89.753,62	200.678,78	
0523400000000416		11.963,67	2.251,25	9.712,42	
0523400000000417		261.762,41	17.450,82	244.311,59	
0523400000000418		63.552,79	33.894,84	29.657,95	
0523400000000419		56.048,73	56.048,73		
0523400000000420		1.125,00	900,00	225,00	
0523400000000421		6.544,39	6.544,39		
0523400000000424		9.010,76	4.898,69	4.112,07	
0523400000000425		41.121,31	19.519,94	21.601,37	
0523400000000426		15.327,52	5.620,12	9.707,40	
0523400000000427		27.367,45	27.367,45		
0523400000000428		1.121,76	897,41	224,35	
0523400000000429		558.392,08	485.825,34	72.566,74	
0523400000000431		189.281,61	115.155,48	74.126,13	
0523400000000432		39.613,39	39.613,39		
0523400000000433		65.792,75	48.247,99	17.544,76	
0523400000000434		81.009,60	56.901,18	24.108,42	
	Totalen :	608.623.749,64	543.785.999,83	135.180.051,90	70.342.302,09

STAAT VAN DE INDIVIDUELE REKENINGEN

DIENSTJAAR : 2018

Uitdrukking datum : 21/05/2019 12:4

Rekening nummer	Omschrijving	Totaal		Saldo	
		DEBET	CREDIT	DEBET	CREDIT
	Overdrachten	608.623.749,64	543.785.999,83	135.180.051,90	70.342.302,09
052340000000435		33.170,83	15.093,97	18.076,86	
052340000000438		140.069,86	74.703,93	65.365,93	
052340000000439		20.996,58	20.996,58		
052340000000440		29.782,43	9.927,50	19.854,93	
052340000000441		573.143,36	404.820,00	168.323,36	
052340000000442		16.329,47	2.177,28	14.152,19	
052340000000443		43.629,26	43.629,26		
052340000000444		71.758,15	68.582,00	3.176,15	
052340000000445		19.340,47	11.588,29	7.752,18	
052340000000446		32.276,13	30.583,52	1.692,61	
052340000000450		16.329,48	2.177,28	14.152,20	
052340000000452		12.022,84	10.056,73	1.966,11	
052340000000453		139.662,29	115.023,92	24.638,37	
052340000000454		120.105,11	98.217,97	21.887,14	
052340000000455		1.239,47	1.239,47		
052340000000456		236.541,58	15.769,44	220.772,14	
052340000000457		9.048,11	9.048,11		
052340000000458		14.820,61	11.856,52	2.964,09	
052340000000459		11.155,06	6.693,04	4.462,02	
052340000000462		45.462,36	30.308,24	15.154,12	
052340000000463		74.825,46	56.898,03	17.927,43	
052340000000464		24.987,67	24.987,67		
052340000000465		15.468,56	15.468,56		
052340000000466		26.177,56	22.687,22	3.490,34	
052340000000467		64.254,00	57.828,60	6.425,40	
052340000000468		202.785,10	184.805,20	17.979,90	
052340000000469		27.764,07	27.764,07		
052340000000470		33.744,43	33.744,43		
052340000000471		3.470,51	3.470,51		
052340000000474		58.131,03	58.131,03		
	Totale :	610.742.241,48	545.254.278,20	135.830.265,37	70.342.302,09

STAAT VAN DE INDIVIDUELE REKENINGEN

DIENSTJAAR : 2018

Uitdrukking datum : 21/05/2019 12:4

Rekening nummer	Omschrijving	Totaal		Saldo	
		DEBET	CREDIT	DEBET	CREDIT
	Overdrachten	610.742,241,48	545.254.278,20	135.830.265,37	70.342.302,09
052340000000475		22.812,55	12.396,37	10.416,18	
052340000000476		36.435,51	4.858,06	31.577,45	
052340000000477		116.042,88	69.529,91	46.512,97	
052340000000478		4.338,14	4.338,14		
052340000000479		4.338,14	4.338,14		
052340000000481		37.035,29	37.035,29		
052340000000482		86.037,32	65.859,17	20.178,15	
052340000000484		42.111,31	27.817,22	14.294,09	
052340000000485		229.943,15	141.148,84	88.794,31	
052340000000486		51.413,12	51.413,12		
052340000000487		19.038,22	19.038,22		
052340000000488		43.455,73	43.455,73		
052340000000489		521.391,35	378.377,63	143.013,72	
052340000000490		40.257,91	38.915,98	1.341,93	
052340000000491		68.968,27	58.677,45	10.290,82	
052340000000492		248.438,89	215.313,71	33.125,18	
052340000000494		119.508,03	101.974,53	17.533,50	
052340000000495		122.328,43	119.152,28	3.176,15	
052340000000497		558,67	446,94	111,73	
052340000000498		22.558,31	22.558,31		
052340000000499		84.730,01	84.730,01		
052340000000500		65.143,80	34.612,43	30.531,37	
052340000000501		250.787,63	130.406,50	120.381,13	
052340000000502		21.968,32	21.968,32		
052340000000503		768.989,60	675.490,33	93.499,27	
052340000000504		62.535,88	62.472,96	62,92	
052340000000505		204.006,22	158.564,57	45.441,65	
052340000000506		814.105,07	300.448,47	513.656,60	
052340000000507		47.912,36	42.278,71	5.633,65	
052340000000508		171.219,74	171.219,74		
	Totalen :	615.070.651,33	548.353.115,28	137.059.838,14	70.342.302,09

STAAT VAN DE INDIVIDUELE REKENINGEN

DIENSTJAAR : 2018

Uitdrukking datum : 21/05/2019 12:4

Rekening nummer	Omschrijving	Totaal		Saldo	
		DEBET	CREDIT	DEBET	CREDIT
	Overdrachten	615.070,651,33	548.353,115,28	137.059,838,14	70.342.302,09
0523400000000509		57.213,83	57.213,83		
0523400000000510		148.888,73	34.740,72	114.148,01	
0523400000000511		58.261,33	43.796,22	14.465,11	
0523400000000512		130.887,78	117.799,01	13.088,77	
0523400000000514		47.389,47	10.128,46	37.261,01	
0523400000000515		49.303,82	26.295,36	23.008,46	
0523400000000517		16.856,76	16.856,76		
0523400000000518		45.391,59	29.761,82	15.629,77	
0523400000000519		33.610,88	19.649,67	13.961,21	
0523400000000520		73.494,41	62.562,51	10.931,90	
0523400000000521		36.886,56	33.197,90	3.688,66	
052340000002324		26.541,35	8.847,10	17.694,25	
052340000002328		9.687,02	9.687,02		
052340000002329		27.395,60	2.739,57	24.656,03	
052340000002330		28.557,33	28.557,33		
052340000002338		317.967,82	275.233,00	42.734,82	
052340000002405	CLOS DES ADALIAS	201.808,06	20.180,82	181.627,24	
052340001000000	SITELLES PIETONNIER	16.931,21	1.693,11	15.238,10	
052340001000001	TIBET (ROND POINT)	44.949,76	8.989,95	35.959,81	
0523500000000243		133.862,50	133.862,50		
0523500000000244		54.487,00	54.487,00		
0523500000000245		115.915,01	115.915,01		
0523500000000247		34.769,79	34.687,44	82,35	
0523500000000249		102.627,92	102.627,92		
0523500000000250		62.469,17	62.469,17		
0523500000000251		84.460,99	84.301,62	159,37	
0523500000000252		131.383,57	131.383,57		
0523500000000253		308.929,62	290.477,32	18.452,30	
0523500000000255		376.952,37	376.822,37	130,00	
0523500000000257		79.325,93	79.325,93		

Totalen :

617.927.858,51

550.627.405,29

137.642.755,31

70.342.302,09

STAAT VAN DE INDIVIDUELE REKENINGEN

DIENSTJAAR : 2018

Uitdrukking datum : 21/05/2019 12:4

Rekening nummer	Omschrijving	Totaal		Saldo	
		DEBET	CREDIT	DEBET	CREDIT
	Overdrachten	617.927.858,51	550.627.405,29	137.642.755,31	70.342.302,09
052350000000259		7.651,44	3.596,39	4.055,05	
052350000000260		84.988,57	84.946,77	41,80	
052350000000261		31.606,42	31.606,42		
052350000000262		942.599,30	942.599,30		
052350000000263		185.424,36	185.424,36		
052350000000264		43.034,32	43.034,32		
052350000000267		44.620,83	44.620,83		
052350000000268		64.204,42	64.204,42		
052350000000269		72.508,86	72.508,86		
052350000000270		56.363,17	53.586,75	2.776,42	
052350000000271		145.482,51	145.482,51		
052350000000272		178.483,34	178.483,34		
052350000000273		270.203,94	270.203,94		
052350000000276		163.758,46	163.758,46		
052350000000277		69.162,29	69.162,29		
052350000000278		268.630,35	268.250,96	379,39	
052350000000281		154.313,72	154.313,72		
052350000000282		37.462,91	37.462,91		
052350000000288		86.687,05	86.583,21	103,84	
052350000000290		121.467,83	121.467,83		
052350000000291		58.363,40	18.676,32	39.687,08	
052350000000292		98.537,68	98.537,68		
052350000000293		14.873,61	14.873,61		
052350000000294		197.794,24	197.794,24		
052350000000295		747.101,50	747.101,50		
052350000000296		102.256,08	102.256,08		
052350000000297		74.169,74	74.169,74		
052350000000298		34.092,75	19.268,68	14.824,07	
052350000000300		708.430,11	708.430,11		
052350000000302		7.682,05	7.682,05		

Totalen :

622.999.813,76

555.637.492,89

137.704.622,96

70.342.302,09

STAAT VAN DE INDIVIDUELE REKENINGEN

DIENSTJAAR : 2018

Uitdrukking datum : 21/05/2019 12:4

Rekening nummer	Omschrijving	Totaal		Saldo	
		DEBET	CREDIT	DEBET	CREDIT
	Overdrachten	622.999,813,76	555.637,492,89	137.704,622,96	70.342.302,09
052350000000303		100.644,77	100.644,77		
052350000000304		61.130,54	61.130,54		
052350000000305		89.241,67	51.760,14	37.481,53	
052350000000306		91.472,71	85.984,35	5.488,36	
052350000000307		107.090,00	94.239,20	12.850,80	
052350000000308		1.000,00	200,01	799,99	
052350000000309		37.184,03	37.184,03		
052350000000310		365.890,84	248.805,73	117.085,11	
052350000000311		18.639,49	18.639,49		
052350000000312		103.432,30	82.798,35	20.633,95	
052350000000313		39.649,36	39.649,36		
052350000000314		3.532,48	1.342,35	2.190,13	
052350000000315		134.358,29	134.358,29		
052350000000317		70.649,65	70.649,65		
052350000000318		339.118,34	305.206,52	33.911,82	
052350000000319		60.733,91	60.733,91		
052350000000320		193.210,19	193.210,19		
052350000000322		1.713,84	1.713,84		
052350000000323		108.081,58	108.081,58		
052350000000325		52.057,64	44.769,56	7.288,08	
052350000000326		172.781,79	172.781,79		
052350000000331		103.534,07	98.447,29	5.086,78	
052350000000333		163.488,98	163.488,98		
052350000000334		11.527,05	8.991,08	2.535,97	
052350000000335		152.454,52	152.454,52		
052350000000336		60.582,31	59.445,68	1.136,63	
052350000000337		411.999,04	411.999,04		
052350000000338		262.767,14	262.767,14		
052350000000339		63.695,35	32.375,81	31.319,54	
052350000000340		174.021,25	172.994,98	1.026,27	

Totalen :

626.555.496,89

558.914.341,06

137.983.457,92

70.342.302,09

STAAT VAN DE INDIVIDUELE REKENINGEN

DIENSTJAAR : 2018

Uitdrukking datum : 21/05/2019 12:4

Rekening nummer	Omschrijving	Totaal		Saldo	
		DEBET	CREDIT	DEBET	CREDIT
	Overdrachten	626.555,496,89	558.914,341,06	137.983,457,92	70.342.302,09
052350000000341		392.663,34	392.663,34		
052350000000342		471.656,08	471.656,08		
052350000000344		133.862,50	133.862,50		
052350000000345		69.410,19	69.410,19		
052350000000346		69.410,19	69.410,19		
052350000000347		411.999,04	411.999,04		
052350000000348		59.494,45	30.937,13	28.557,32	
052350000000350		127.169,38	127.169,38		
052350000000351		32.969,84	32.969,84		
052350000000352		48.587,13	48.587,13		
052350000000354		29.053,12	26.147,82	2.905,30	
052350000000355		177.666,27	176.714,17	952,10	
052350000000356		55.014,40	54.546,99	467,41	
052350000000357		320.278,43	320.278,43		
052350000000358		11.155,21	9.816,58	1.338,63	
052350000000359		78.341,07	76.556,24	1.784,83	
052350000000360		62.469,17	62.469,17		
052350000000361		87.903,04	87.903,04		
052350000000363		138.324,59	138.324,59		
052350000000364		26.772,50	26.772,50		
052350000000365		494.299,69	494.299,69		
052350000000366		538.513,81	538.513,81		
052350000000367		1.256.200,44	1.115.462,76	140.737,68	
052350000000368		114.661,36	114.246,79	414,57	
052350000000369		47.620,35	44.763,12	2.857,23	
052350000000370		308.607,52	308.607,52		
052350000000371		133.614,61	133.614,61		
052350000000372		351.510,40	333.386,25	18.124,15	
052350000000375		76.929,15	59.145,33	17.783,82	
052350000000376		197.095,94	196.868,71	227,23	
	Totalen :	632.878.750,10	565.021.444,00	138.199.608,19	70.342.302,09

STAAT VAN DE INDIVIDUELE REKENINGEN

DIENSTJAAR : 2018

Uitdrukking datum : 21/05/2019 12:4

Rekening nummer	Omschrijving	Totaal		Saldo	
		DEBET	CREDIT	DEBET	CREDIT
	Overdrachten	632.878,750,10	565.021,444,00	138.199.608,19	70.342.302,09
052350000000377		176.995,98	176.995,98		
052350000000378		58.998,66	51.918,81	7.079,85	
052350000000379		180.714,38	180.714,38		
052350000000381		478.186,61	478.186,61		
052350000000382		312.345,84	281.111,27	31.234,57	
052350000000383		195.835,88	195.835,88		
052350000000385		232.028,34	232.028,34		
052350000000386		194.248,06	189.603,81	4.644,25	
052350000000387		307.453,14	276.842,21	30.610,93	
052350000000389		2.216,64	2.216,64		
052350000000390		83.292,22	83.292,22		
052350000000391		287.556,49	287.556,49		
052350000000393		4.054,66	3.243,72	810,94	
052350000000394		56.180,84	56.180,84		
052350000000395		47.719,50	47.719,50		
052350000000396		55.776,04	52.429,47	3.346,57	
052350000000398		127.169,38	127.169,38		
052350000000399		200.174,02	180.156,61	20.017,41	
052350000000400		86.762,73	86.762,73		
052350000000401		66.931,25	66.931,25		
052350000000402		201.390,66	187.619,73	13.770,93	
052350000000403		315.221,41	315.221,41		
052350000000404		226.574,68	226.574,68		
052350000000405		74.619,74	56.803,93	17.815,81	
052350000000406		23.178,04	23.178,04		
052350000000407		50.570,28	50.570,28		
052350000000408		151.710,84	151.710,84		
052350000000410		73.227,75	73.227,75		
052350000000411		155.925,03	155.925,03		
052350000000412		3.062,80	3.062,80		

Totalen :

637.308.871,99

569.322.234,63

138.328.939,45

70.342.302,09

STAAT VAN DE INDIVIDUELE REKENINGEN

DIENSTJAAR : 2018

Uitdrukking datum : 21/05/2019 12:4

Rekening nummer	Omschrijving	Totaal		Saldo	
		DEBET	CREDIT	DEBET	CREDIT
	Overdrachten	637.308,871,99	569.322.234,63	138.328.939,45	70.342.302,09
052350000000413		75.855,42	63.718,58	12.136,84	
052350000000414		138.324,59	138.324,59		
052350000000415		91.200,03	82.080,02	9.120,01	
052350000000416		452.405,68	452.405,68		
052350000000417		169.559,17	169.559,17		
052350000000418		117.997,32	117.997,32		
052350000000419		187.407,50	168.666,75	18.740,75	
052350000000420		128.097,12	127.847,12	250,00	
052350000000421		17.476,49	17.476,49		
052350000000422		354.487,74	354.487,74		
052350000000424		5.199,61	4.159,68	1.039,93	
052350000000425		1.100,00	880,00	220,00	
052350000000426		121.467,83	121.467,83		
052350000000428		174.028,19	173.778,91	249,28	
052350000000429		788.301,41	788.301,41		
052350000000430		164.353,41	164.353,41		
052350000000431		166.584,45	166.584,45		
052350000000432		169.559,17	152.603,25	16.955,92	
052350000000435		25.285,14	25.285,14		
052350000000436		97.670,05	97.670,05		
052350000000437		128.879,84	128.879,84		
052350000000438		172.396,61	172.396,61		
052350000000439		65.939,68	65.939,68		
052350000000440		18.294,54	18.294,54		
052350000000441		357.405,44	151.139,90	206.265,54	
052350000000442		40.158,75	40.158,75		
052350000000443		75.855,42	75.855,42		
052350000000444		163.609,73	163.609,73		
052350000000445		142.290,88	142.290,88		
052350000000446		87.660,39	51.897,74	35.762,65	

Totalen :

642.007.723,59

573.720.345,31

138.629.680,37

70.342.302,09

STAAT VAN DE INDIVIDUELE REKENINGEN

DIENSTJAAR : 2018

Uitdrukking datum : 21/05/2019 12:4

Rekening nummer	Omschrijving	Totaal		Saldo	
		DEBET	CREDIT	DEBET	CREDIT
	Overdrachten	642.007.723,59	573.720.345,31	138.629.680,37	70.342.302,09
052350000000447		55.528,15	55.528,15		
052350000000448		107.090,00	107.090,00		
052350000000449		295.092,45	295.092,45		
052350000000450		35.696,67	35.696,67		
052350000000452		71.393,34	71.393,34		
052350000000453		91.704,27	47.083,40	44.620,87	
052350000000454		135.760,55	130.554,78	5.205,77	
052350000000455		133.862,50	120.476,25	13.386,25	
052350000000457		83.788,01	83.788,01		
052350000000458		22.310,42	22.310,42		
052350000000459		132.413,48	132.177,01	236,47	
052350000000460		83.292,22	83.292,22		
052350000000462		31.234,58	31.234,58		
052350000000463		65.939,68	61.983,30	3.956,38	
052350000000464		78.334,35	78.334,35		
052350000000465		63.212,85	63.212,85		
052350000000466		46.356,09	46.356,09		
052350000000467		21.070,95	11.378,33	9.692,62	
052350000000468		147.496,65	147.496,65		
052350000000469		50.570,28	30.342,18	20.228,10	
052350000000470		128.623,52	127.338,91	1.284,61	
052350000000471		84.779,59	84.779,59		
052350000000474		84.283,80	72.484,08	11.799,72	
052350000000475		197.430,59	197.430,59		
052350000000476		8.924,17	8.924,17		
052350000000477		127.169,38	127.169,38		
052350000000478		75.855,42	75.855,42		
052350000000479		120.476,25	120.476,25		
052350000000480		30.540,48	30.540,48		
052350000000481		84.283,80	58.998,68	25.285,12	

Totalen :

644.702.238,08

576.279.163,89

138.765.376,28

70.342.302,09

STAAT VAN DE INDIVIDUELE REKENINGEN

DIENSTJAAR : 2018

Uitdrukking datum : 21/05/2019 12:4

Rekening nummer	Omschrijving	Totaal		Saldo	
		DEBET	CREDIT	DEBET	CREDIT
	Overdrachten	644.702.238,08	576.279.163,89	138.765.376,28	70.342.302,09
052350000000482		117.381,85	117.381,85		
052350000000483		12.146,78	10.689,17	1.457,61	
052350000000484		145.265,61	145.265,61		
052350000000485		286.619,04	286.619,04		
052350000000486		88.638,77	59.813,68	28.825,09	
052350000000487		58.998,66	46.018,98	12.979,68	
052350000000488		105.354,75	90.605,09	14.749,66	
052350000000489		235.790,43	235.790,43		
052350000000490		17.352,55	17.352,55		
052350000000491		85.832,44	45.376,24	40.456,20	
052350000000492		427.740,28	299.455,37	128.284,91	
052350000000494		123.518,52	123.518,52		
052350000000496		93.703,75	93.703,75		
052350000000497		86.142,12	85.903,49	238,63	
052350000000498		62.469,17	56.222,25	6.246,92	
052350000000499		223.104,17	205.255,83	17.848,34	
052350000000500		178.977,40	178.878,60	98,80	
052350000000501		464.600,95	464.600,95		
052350000000502		66.931,25	66.931,25		
052350000000503		801.744,35	583.685,85	218.058,50	
052350000000504		128.000,06	108.366,90	19.633,16	
052350000000505		305.713,69	305.713,69		
052350000000506		205.751,63	205.751,63		
052350000000507		90.849,08	90.849,08		
052350000000508		301.934,31	199.276,67	102.657,64	
052350000000509		147.248,75	138.413,83	8.834,92	
052350000000510		527,80	492,62	35,18	
052350000000511		88.414,27	88.414,27		
052350000000512		231.780,45	231.780,45		
052350000000513		22.310,42	22.310,42		
	Totalen :	649.907.081,38	580.883.601,95	139.365.781,52	70.342.302,09

STAAT VAN DE INDIVIDUELE REKENINGEN

DIENSTJAAR : 2018

Uitdrukking datum : 21/05/2019 12:4

Rekening nummer	Omschrijving	Totaal		Saldo	
		DEBET	CREDIT	DEBET	CREDIT
	Overdrachten	649.907,081,38	580.883.601,95	139.365.781,52	70.342.302,09
052350000000514		101.140,56	101.140,56		
052350000000515		13.882,04	13.882,04		
052350000000516		17.330,76	7.625,54	9.705,22	
052350000000517		32.251,50	10.320,48	21.931,02	
052350000000518		29.499,33	29.499,33		
052350000000519		11.119,62	5.928,42	5.191,20	
052350000000521		69.162,29	37.347,66	31.814,63	
052350000000763		77.838,57	40.476,03	37.362,54	
052350000002326		105.354,75	90.605,09	14.749,66	
052350000002330		50.570,28	31.353,59	19.216,69	
052350000002334		2.618,42	2.618,42		
052350000002338		1.932.822,37	1.932.822,37		
052350001000003	PARC DE WOLUWE CENTRE SPORTIF	185.032,77	7.401,32	177.631,45	
052360000000500		24.983,13	19.153,73	5.829,40	
052360000000503		1.415,63	377,51	1.038,12	
052360000999999		874.207,99	874.207,99		
052370000000262		7.677,61	7.677,61		
052370000000313		5.121,28	5.121,28		
052370000000331		132.490,24	132.490,24		
052370000000359		136.624,24	136.624,24		
052370000000367		6.117,24	3.466,47	2.650,77	
052370000000375		6.749,71	3.824,83	2.924,88	
052370000000433		20.295,07	20.295,07		
052370000000441		198.226,27	198.226,27		
052370000002405	CLOS DES ADALIAS	56.827,00	5.682,69	51.144,31	
052370000999999		10.495,46	5.947,45	4.548,01	
052380000000247		1.077,05	1.077,05		
052380000000250		1.077,05	1.077,05		
052380000000252		27.390,50	22.825,28	4.565,22	
052380000000253		107.880,14	91.819,42	16.060,72	
	Totaal :	654.154.360,25	584.724.516,98	139.772.145,36	70.342.302,09

STAAT VAN DE INDIVIDUELE REKENINGEN

DIENSTJAAR : 2018

Uitdrukking datum : 21/05/2019 12:4

Rekening nummer	Omschrijving	Totaal		Saldo	
		DEBET	CREDIT	DEBET	CREDIT
	Overdrachten	654.154.360,25	584.724.516,98	139.772.145,36	70.342.302,09
052380000000255		87.802,52	81.949,07	5.853,45	
052380000000256		10.956,20	9.860,54	1.095,66	
052380000000257		7.700,96	6.417,46	1.283,50	
052380000000259		8.150,29	4.527,97	3.622,32	
052380000000262		56.733,43	56.733,43		
052380000000263		35.607,65	35.607,65		
052380000000264		3.032,68	3.032,68		
052380000000265		13.695,25	13.695,25		
052380000000268		8.217,15	8.217,15		
052380000000270		3.850,48	3.850,48		
052380000000272		16.748,23	16.748,23		
052380000000276		32.868,60	27.390,33	5.478,27	
052380000000277		1.346,31	1.346,31		
052380000000280		269,26	269,26		
052380000000281		1.750,20	1.750,20		
052380000000288		21.912,40	21.912,40		
052380000000290		2.154,10	2.154,10		
052380000000292		10.956,20	10.956,20		
052380000000295		3.500,41	3.500,41		
052380000000296		807,79	807,79		
052380000000298		84.910,55	84.910,55		
052380000000300		171.189,17	141.475,25	29.713,92	
052380000000303		30.129,55	30.129,55		
052380000000304		20.838,75	17.365,63	3.473,12	
052380000000307		24.802,63	24.802,63		
052380000000308		403,89	403,89		
052380000000309		807,79	807,79		
052380000000310		70.431,01	70.431,01		
052380000000312		6.811,25	5.449,00	1.362,25	
052380000000315		21.912,40	20.451,53	1.460,87	
	Totale :	654.914.657,35	585.431.470,72	139.825.488,72	70.342.302,09

STAAT VAN DE INDIVIDUELE REKENINGEN

DIENSTJAAR : 2018

Uitdrukking datum : 21/05/2019 12:4

Rekening nummer	Omschrijving	Totaal		Saldo	
		DEBET	CREDIT	DEBET	CREDIT
	Overdrachten	654.914,657,35	585.431,470,72	139.825,488,72	70.342.302,09
052380000000318		54.932,17	54.932,17		
052380000000319		40.170,53	33.344,06	6.826,47	
052380000000324		5.478,10	5.478,10		
052380000000325		673,15	673,15		
052380000000330		942,42	942,42		
052380000000333		30.534,14	29.516,36	1.017,78	
052380000000334		31.269,64	31.269,64		
052380000000335		41.085,75	38.346,62	2.739,13	
052380000000337		64.814,39	48.248,59	16.565,80	
052380000000339		12.065,23	10.010,16	2.055,07	
052380000000341		65.737,20	65.737,20		
052380000000342		72.702,86	53.925,76	18.777,10	
052380000000343		47.037,08	37.629,65	9.407,43	
052380000000344		942,42	942,42		
052380000000345		942,42	942,42		
052380000000350		24.651,45	24.651,45		
052380000000351		403,89	403,89		
052380000000352		28.445,26	23.634,03	4.811,23	
052380000000358		4.488,73	3.678,26	810,47	
052380000000359		82.785,33	77.266,34	5.518,99	
052380000000363		807,79	807,79		
052380000000365		2.692,62	2.692,62		
052380000000366		104.389,75	104.389,75		
052380000000367		255.330,90	246.820,09	8.510,81	
052380000000371		62.706,45	51.802,78	10.903,67	
052380000000373		538,52	538,52		
052380000000375		26.010,60	21.613,33	4.397,27	
052380000000377		50.345,09	48.734,21	1.610,88	
052380000000380		32.266,14	26.668,48	5.597,66	
052380000000381		2.692,62	2.692,62		

Totalen :

656.062.539,99

586.479.803,60

139.925.038,48

70.342.302,09

STAAT VAN DE INDIVIDUELE REKENINGEN

DIENSTJAAR : 2018

Uitdrukking datum : 21/05/2019 12:4

Rekening nummer	Omschrijving	Totaal		Saldo	
		DEBET	CREDIT	DEBET	CREDIT
	Overdrachten	656.062.539,99	586.479.803,60	139.925.038,48	70.342.302,09
052380000000382		52.253,36	52.253,36		
052380000000383		1.348,76	1.348,76		
052380000000386		51.913,69	43.041,01	8.872,68	
052380000000387		117.271,34	117.271,34		
052380000000391		134,63	134,63		
052380000000392		942,42	942,42		
052380000000396		29.126,37	24.095,65	5.030,72	
052380000000400		27.390,50	27.390,50		
052380000000403		2.288,73	2.288,73		
052380000000405		23.998,72	19.998,94	3.999,78	
052380000000407		11.136,91	9.221,67	1.915,24	
052380000000408		36.177,61	34.971,72	1.205,89	
052380000000409		58.932,03	54.691,28	4.240,75	
052380000000410		34.626,36	28.716,64	5.909,72	
052380000000415		3.850,48	3.722,13	128,35	
052380000000416		4.038,93	4.038,93		
052380000000419		5.689,52	5.689,52		
052380000000420		1.346,31	1.346,31		
052380000000421		4.437,74	3.698,17	739,57	
052380000000426		5.530,43	4.424,36	1.106,07	
052380000000428		1.884,83	1.884,83		
052380000000429		8.584,06	8.584,06		
052380000000430		1.346,31	1.346,31		
052380000000431		34.628,74	34.628,74		
052380000000432		32.621,80	32.621,80		
052380000000433		32.499,16	23.832,72	8.666,44	
052380000000435		258.191,17	162.604,62	95.586,55	
052380000000436		673,15	673,15		
052380000000441		220.876,65	220.876,65		
052380000000444		1.077,05	1.077,05		

Totalen :

657.127.357,75

587.407.219,60

140.062.440,24

70.342.302,09

STAAT VAN DE INDIVIDUELE REKENINGEN

DIENSTJAAR : 2018

Uitdrukking datum : 21/05/2019 12:4

Rekening nummer	Omschrijving	Totaal		Saldo	
		DEBET	CREDIT	DEBET	CREDIT
Overdrachten		657.127.357,75	587.407.219,60	140.062.440,24	70.342.302,09
052380000000445		1.615,57	1.615,57		
052380000000446		38.346,70	38.346,70		
052380000000449		2.154,10	2.154,10		
052380000000451		1.211,68	1.211,68		
052380000000462		7.687,40	6.149,93	1.537,47	
052380000000463		807,79	807,79		
052380000000465		13.695,25	12.782,20	913,05	
052380000000466		10.956,20	10.225,77	730,43	
052380000000468		78.829,35	47.297,61	31.531,74	
052380000000478		22.091,50	22.091,50		
052380000000479		13.066,02	10.452,81	2.613,21	
052380000000484		7.171,26	5.736,99	1.434,27	
052380000000485		33.759,18	27.007,35	6.751,83	
052380000000486		8.962,57	7.170,08	1.792,49	
052380000000487		538,52	538,52		
052380000000488		403,89	403,89		
052380000000494		3.805,59	3.044,46	761,13	
052380000000495		1.884,83	1.884,83		
052380000000498		5.689,51	5.689,51		
052380000000500		1.615,57	1.615,57		
052380000000504		24.435,14	20.265,85	4.169,29	
052380000000509		5.483,36	4.386,66	1.096,70	
052380000000519		8.150,29	4.527,97	3.622,32	
052380000000520		14.798,08	12.280,39	2.517,69	
052380000000763		8.217,15	7.121,49	1.095,66	
052380000002326		12.351,07	12.351,07		
052380000002328		26.097,44	26.097,44		
052380000002330		13.695,25	13.695,25		
052380000002339		9.626,20	8.342,70	1.283,50	
052380000002404		3.748,53	2.748,91	999,62	
Totalen :		657.508.252,74	587.725.264,19	140.125.290,64	70.342.302,09

STAAT VAN DE INDIVIDUELE REKENINGEN

DIENSTJAAR : 2018

Uitdrukking datum : 21/05/2019 12:4

Rekening nummer	Omschrijving	Totaal		Saldo	
		DEBET	CREDIT	DEBET	CREDIT
	Overdrachten	657.508.252,74	587.725.264,19	140.125.290,64	70.342.302,09
052390000000243		159.265,00	57.012,00	102.253,00	
052390000000244		18.670,11	1.720,19	16.949,92	
052390000000245		2.656,63	590,53	2.066,10	
052390000000246		6.287,52		6.287,52	
052390000000247		26.964,90	7.054,89	19.910,01	
052390000000248		3.365,66	475,59	2.890,07	
052390000000249		2.524,24	168,28	2.355,96	
052390000000250		15.976,09	1.186,69	14.789,40	
052390000000251		1.320,26	975,92	344,34	
052390000000252		2.227,11	555,76	1.671,35	
052390000000253		21.041,18	5.178,51	15.862,67	
052390000000255		121.708,22	17.780,53	103.927,69	
052390000000256		3.113,66	325,46	2.788,20	
052390000000258		138.019,12	17.565,59	120.453,53	
052390000000259		5.146,72	1.976,60	3.170,12	
052390000000260		83,59	66,87	16,72	
052390000000262		100.098,56	27.462,78	72.635,78	
052390000000264		9.285,22	763,37	8.521,85	
052390000000266		3.139,07	3.139,07		
052390000000267		785,89	209,56	576,33	
052390000000269		3.193,07		3.193,07	
052390000000270		1.351,27	1.171,82	179,45	
052390000000271		248.233,16	20.980,87	227.252,29	
052390000000272		19.194,40	4.657,16	14.537,24	
052390000000273		32.041,51	923,21	31.118,30	
052390000000274		10.267,33	2.965,94	7.301,39	
052390000000275		46.825,18	500,18	46.325,00	
052390000000276		16.697,42	9.466,58	7.230,84	
052390000000277		12.641,48	2.133,24	10.508,24	
052390000000278		4.073,19	1.490,86	2.582,33	
	Totalen :	658.544.449,50	587.913.762,24	140.972.989,35	70.342.302,09

STAAT VAN DE INDIVIDUELE REKENINGEN

DIENSTJAAR : 2018

Uitdrukking datum : 21/05/2019 12:4

Rekening nummer	Omschrijving	Totaal		Saldo	
		DEBET	CREDIT	DEBET	CREDIT
	Overdrachten	658.544.449,50	587.913.762,24	140.972.989,35	70.342.302,09
052390000000281		43.096,89	3.365,96	39.730,93	
052390000000282		61.047,01	1.872,73	59.174,28	
052390000000288		207,70	166,17	41,53	
052390000000289		2.531,21	675,00	1.856,21	
052390000000290		18.360,50	1.495,69	16.864,81	
052390000000291		4.890,31	3.304,18	1.586,13	
052390000000293		1.145,06	305,36	839,70	
052390000000294		27.634,19	12.459,29	15.174,90	
052390000000295		79.763,61	299,68	79.463,93	
052390000000296		9.325,39	918,88	8.406,51	
052390000000297		88.022,11	130,99	87.891,12	
052390000000298		1.034,56	1.034,56		
052390000000300		65.344,15	9.789,24	55.554,91	
052390000000301		110.311,42	12.510,76	97.800,66	
052390000000305		17.103,05	3.373,78	13.729,27	
052390000000307		4.937,84		4.937,84	
052390000000310		2.867,37	764,64	2.102,73	
052390000000311		1.515,07	1.515,07		
052390000000312		1.360,30	257,40	1.102,90	
052390000000314		43.774,44	8.477,73	35.296,71	
052390000000315		25.559,87	6.555,32	19.004,55	
052390000000316		5.048,47	336,56	4.711,91	
052390000000317		4.209,22	2.234,30	1.974,92	
052390000000318		9.827,36	4.888,06	4.939,30	
052390000000319		4.154,56	1.455,33	2.699,23	
052390000000320		2.391,78	1.230,93	1.160,85	
052390000000321		22.479,75	1.695,00	20.784,75	
052390000000322		3.447,65	414,52	3.033,13	
052390000000323		2.219,27	857,73	1.361,54	
052390000000324		5.009,69	1.940,79	3.068,90	

Totalen :

659.213.069,30

587.998.087,89

141.557.283,50

70.342.302,09

STAAT VAN DE INDIVIDUELE REKENINGEN

DIENSTJAAR : 2018

Uitdrukking datum : 21/05/2019 12:4

Rekening nummer	Omschrijving	Totaal		Saldo	
		DEBET	CREDIT	DEBET	CREDIT
	Overdrachten	659.213.069,30	587.998.087,89	141.557.283,50	70.342.302,09
052390000000325		37.765,91	5.070,60	32.695,31	
052390000000329		40.082,23	1.708,92	38.373,31	
052390000000330		654,04	297,95	356,09	
052390000000331		19.008,86	18.138,05	870,81	
052390000000335		13.735,32	1.839,03	11.896,29	
052390000000337		13.486,79	8.249,96	5.236,83	
052390000000338		5.719,68	3.553,64	2.166,04	
052390000000340		1.043,02	208,60	834,42	
052390000000341		33.637,38	6.415,20	27.222,18	
052390000000342		81.703,87	12.632,53	69.071,34	
052390000000344		8.577,37	140,55	8.436,82	
052390000000345		16.714,96	1.125,72	15.589,24	
052390000000346		49.375,95	12.800,89	36.575,06	
052390000000347		3.156,22	841,66	2.314,56	
052390000000348		1.884,42	1.884,42		
052390000000350		46.202,16	3.908,70	42.293,46	
052390000000352		73.345,23	4.090,19	69.255,04	
052390000000353		148.116,18	9.450,02	138.666,16	
052390000000355		30.442,93	6.312,32	24.130,61	
052390000000356		934,81	747,84	186,97	
052390000000357		59.224,10	19.246,79	39.977,31	
052390000000359		41.554,26	24.567,74	16.986,52	
052390000000360		12.768,16	631,43	12.136,73	
052390000000361		4.066,10	996,03	3.070,07	
052390000000362		16.814,23	2.339,73	14.474,50	
052390000000363		9.437,13		9.437,13	
052390000000365		99.883,44	1.433,19	98.450,25	
052390000000366		105.520,35	8.633,03	96.887,32	
052390000000367		40.509,97	6.635,42	33.874,55	
052390000000368		2.516,29	1.383,81	1.132,48	
	Totalen :	660.230.950,66	588.163.371,85	142.409.880,90	70.342.302,09

STAAT VAN DE INDIVIDUELE REKENINGEN

DIENSTJAAR : 2018

Uitdrukking datum : 21/05/2019 12:4

Rekening nummer	Omschrijving	Totaal		Saldo	
		DEBET	CREDIT	DEBET	CREDIT
	Overdrachten	660.230.950,66	588.163.371,85	142.409.880,90	70.342.302,09
052390000000370		32.745,89	253,05	32.492,84	
052390000000372		100.420,70	448,70	99.972,00	
052390000000373		330,57		330,57	
052390000000375		6.588,44	5.778,26	810,18	
052390000000376		62.690,10	15.161,30	47.528,80	
052390000000377		2.279,34	2.279,34		
052390000000379		11.784,96	6.270,93	5.514,03	
052390000000381		28.386,73	1.352,25	27.034,48	
052390000000382		20.593,05	5.016,78	15.576,27	
052390000000383		20.259,51	1.343,40	18.916,11	
052390000000384		53.556,62	1.616,33	51.940,29	
052390000000385		59.887,67	11.826,10	48.061,57	
052390000000386		3.385,52	725,66	2.659,86	
052390000000387		17.214,39	8.582,08	8.632,31	
052390000000390		22.894,74	5.188,60	17.706,14	
052390000000391		39.677,00	1.580,93	38.096,07	
052390000000393		11.732,99	1.297,49	10.435,50	
052390000000394		32.870,97	21.002,37	11.868,60	
052390000000397		187,79	187,79		
052390000000398		10.962,81	2.542,09	8.420,72	
052390000000400		40.729,41	2.486,51	38.242,90	
052390000000401		32.610,74		32.610,74	
052390000000403		31.599,78	3.309,31	28.290,47	
052390000000405		4.531,85	632,75	3.899,10	
052390000000406		518,00		518,00	
052390000000409		148.733,09	12.889,48	135.843,61	
052390000000410		14.499,27	1.294,86	13.204,41	
052390000000412		2.028,00	1.110,55	917,45	
052390000000413		1.117,78	298,08	819,70	
052390000000414		456,93	121,84	335,09	

Totalen :

661.046.225,30

588.277.968,68

143.110.558,71

70.342.302,09

STAAT VAN DE INDIVIDUELE REKENINGEN

DIENSTJAAR : 2018

Uitdrukking datum : 21/05/2019 12:4

Rekening nummer	Omschrijving	Totaal		Saldo	
		DEBET	CREDIT	DEBET	CREDIT
	Overdrachten	661.046.225,30	588.277.968,68	143.110.558,71	70.342.302,09
052390000000415		12.485,41	1.619,17	10.866,24	
052390000000416		162.962,17	12.802,94	150.159,23	
052390000000417		53.989,97	9.119,11	44.870,86	
052390000000419		4.476,20	1.530,65	2.945,55	
052390000000420		15.490,00	685,70	14.804,30	
052390000000422		87.330,73	4.972,85	82.357,88	
052390000000424		124.628,31	6.606,21	118.022,10	
052390000000425		8.109,96	1.928,83	6.181,13	
052390000000427		258,97	258,97		
052390000000428		13.784,59	593,10	13.191,49	
052390000000429		23.783,70	9.602,36	14.181,34	
052390000000430		11.684,32	202,21	11.482,11	
052390000000431		19.504,75	1.591,61	17.913,14	
052390000000432		3.286,92	194,24	3.092,68	
052390000000433		63.866,25	9.059,47	54.806,78	
052390000000435		8.328,85		8.328,85	
052390000000436		22.220,32	855,84	21.364,48	
052390000000437		17.876,09	1.696,14	16.179,95	
052390000000438		4.021,36	4.021,36		
052390000000439		2.047,01		2.047,01	
052390000000440		2.521,11	1.049,64	1.471,47	
052390000000441		163.313,77	141.406,15	21.907,62	
052390000000445		19.135,80	2.654,08	16.481,72	
052390000000446		5.850,81	5.850,81		
052390000000448		33.054,83	1.225,40	31.829,43	
052390000000449		42.426,55	4.575,53	37.851,02	
052390000000451		22.015,53	4.362,85	17.652,68	
052390000000452		3.087,48	1.401,31	1.686,17	
052390000000453		1.581,36	1.225,27	356,09	
052390000000455		1.642,59	729,44	913,15	

Totalen :

662.000.991,01

588.509.789,92

143.833.503,18

70.342.302,09

STAAT VAN DE INDIVIDUELE REKENINGEN

DIENSTJAAR : 2018

Uitdrukking datum : 21/05/2019 12:4

Rekening nummer	Omschrijving	Totaal		Saldo	
		DEBET	CREDIT	DEBET	CREDIT
	Overdrachten	662.000.991,01	588.509.789,92	143.833.503,18	70.342.302,09
052390000000456		298.631,49	28.712,75	269.918,74	
052390000000459		9.111,82	2.268,72	6.843,10	
052390000000460		4.370,15	1.165,36	3.204,79	
052390000000461		355,35	355,35		
052390000000462		5.821,50	731,16	5.090,34	
052390000000463		1.699,50	453,20	1.246,30	
052390000000466		2.517,22	2.355,32	161,90	
052390000000468		13.849,86	347,28	13.502,58	
052390000000469		4.962,39	614,28	4.348,11	
052390000000471		18.637,09	696,76	17.940,33	
052390000000474		4.544,39	140,55	4.403,84	
052390000000475		243.511,17	54.200,89	189.310,28	
052390000000477		21.305,46	10.587,93	10.717,53	
052390000000479		3.207,48	599,37	2.608,11	
052390000000480		106,60	106,60		
052390000000481		362,61	362,61		
052390000000482		2.914,73	129,48	2.785,25	
052390000000485		23.211,46	9.990,62	13.220,84	
052390000000486		1.296,79	901,40	395,39	
052390000000487		302,73		302,73	
052390000000488		7.408,12	662,24	6.745,88	
052390000000489		33.120,87	3.568,62	29.552,25	
052390000000491		497,21	497,21		
052390000000492		7.032,06	2.313,19	4.718,87	
052390000000494		1.832,18	934,57	897,61	
052390000000497		17.082,40	198,64	16.883,76	
052390000000498		5.859,80	518,52	5.341,28	
052390000000499		2.103,30	263,54	1.839,76	
052390000000500		83.022,68	2.947,45	80.075,23	
052390000000501		2.353,69	510,95	1.842,74	
	Totalen :	662.822.023,11	588.636.924,48	144.527.400,72	70.342.302,09

STAAT VAN DE INDIVIDUELE REKENINGEN

DIENSTJAAR : 2018

Uitdrukking datum : 21/05/2019 12:4

Rekening nummer	Omschrijving	Totaal		Saldo	
		DEBET	CREDIT	DEBET	CREDIT
	Overdrachten	662.822.023,11	588.636.924,48	144.527.400,72	70.342.302,09
052390000000503		100.310,94	29.870,11	70.440,83	
052390000000504		139,83	111,86	27,97	
052390000000505		9.355,43	3.077,00	6.278,43	
052390000000506		36.534,83	2.779,81	33.755,02	
052390000000511		4.000,97	2.746,03	1.254,94	
052390000000512		31.512,45	9.490,57	22.021,88	
052390000000518		728,36	194,24	534,12	
052390000000519		17.951,63	2.795,31	15.156,32	
052390000000520		5.811,64	2.640,73	3.170,91	
052390000000521		9.631,37	4.462,86	5.168,51	
052390000000523		365,58	365,58		
052390000000763		14.570,50	8.346,55	6.223,95	
0523900000002317		1.925,42	513,44	1.411,98	
0523900000002325		2.044,44	545,20	1.499,24	
0523900000002326		1.825,47	1.825,47		
0523900000002331		5.003,67	2.116,83	2.886,84	
0523900000002332		3.265,54	870,80	2.394,74	
0523900000002335		810,90	702,78	108,12	
0523900000002336		2.491,39	498,27	1.993,12	
0523900000002337		2.242,49	480,87	1.761,62	
0523900000002339		5.339,76	2.518,23	2.821,53	
0523900000002401		2.868,30	2.176,75	691,55	
0523900000002405	CLOS DES ADALIAS	75.439,96	13.852,08	61.587,88	
0523900000002406	SHETLANDS (DREVE DE)	19.427,19	4.646,18	14.781,01	
052390000999999		89.958,61	13.296,25	76.662,36	
0524100000000523		30.752,36		30.752,36	
0524100000002348		24.279,19		24.279,19	
0524100000002356		19.628,39		19.628,39	
0524100000002357		30.258,79		30.258,79	
0524200000000523		2.192.418,67	1.095.735,21	1.096.683,46	

Totalen :

665.562.917,18

589.843.583,49

146.061.635,78

70.342.302,09

STAAT VAN DE INDIVIDUELE REKENINGEN

DIENSTJAAR : 2018

Uitdrukking datum : 21/05/2019 12:4

Rekening nummer	Omschrijving	Totaal		Saldo	
		DEBET	CREDIT	DEBET	CREDIT
Overdrachten					
		665.562.917,18	589.843.583,49	146.061.635,78	70.342.302,09
052420000002348		213.596,41	84.611,74	128.984,67	
052420000002356		2.151.544,58	1.337.288,97	814.255,61	
052420000002357		1.624.504,42	1.074.156,54	550.347,88	
052420000002358		469.090,48	189.374,90	279.715,58	
053110000005299	(15.052) BIBLI. FR- PLASTIFIEUSE	284,35	227,48	56,87	
053130000005773	(17.011)-INFORMATIQUE : BAIE DE DISQUES	16.712,52	6.685,01	10.027,51	
053130000005780	(17.011.01)D034E-POINTEUSES HOTEL COMMUNAL	9.764,70	3.905,88	5.858,82	
053130000005793	(17.011.04)INFO-SOUSCRIP. ABO. APPLI. MOBILE	4.235,00	1.694,00	2.541,00	
053210000002309		1.016,36	1.016,36		
053210000002310		1.016,36	1.016,36		
053210000002312		1.487,01	1.487,01		
053210000002313		1.487,01	1.487,01		
053210000002314		1.487,01	1.487,01		
053210000002315		1.486,99	1.486,99		
053210000002320		800,00	800,00		
053210000002321	VELOS ELECTRIQUES	9.470,12	3.788,05	5.682,07	
053210000002322	(18.073)PARCS & PLANTATIONS-VELO CARGO ELECTRIQUE	3.998,94	799,79	3.199,15	
053220000000571		12.642,57	12.642,57		
053220000000715		12.642,57	12.642,57		
053220000000719		8.047,76	8.047,76		
0532200000002373		26.741,14	26.741,14		
0532200000002377		22.372,39	22.372,39		
0532200000002379		19.762,67	19.762,67		
0532200000002383		12.047,87	12.047,87		
0532200000002384		22.901,27	22.901,27		
0532200000002385		8.259,32	8.259,32		
0532200000002386		8.259,32	8.259,32		
0532200000002387		20.785,00	20.785,00		
0532200000002390		19.163,73	19.163,73		
0532200000002391		22.796,29	22.796,29		
Totalen :		670.291.321,34	592.771.318,49	147.862.304,94	70.342.302,09

STAAT VAN DE INDIVIDUELE REKENINGEN

DIENSTJAAR : 2018

Uitdrukking datum : 21/05/2019 12:4

Rekening nummer	Omschrijving	Totaal		Saldo	
		DEBET	CREDIT	DEBET	CREDIT
	Overdrachten	670.291.321,34	592.771.318,49	147.862.304,94	70.342.302,09
053220000002393		17.327,76	17.327,76		
053220000002396		8.198,33	8.198,33		
053220000002398		9.373,37	9.373,37		
053220000002399		9.373,37	9.373,37		
053220000002401		19.781,90	19.781,90		
053220000002402		9.792,36	9.792,36		
053220000002403		13.816,59	13.816,59		
053220000002404		13.816,59	13.816,59		
053220000002405		11.137,31	11.137,31		
053220000002406		11.137,31	11.137,31		
053220000002408		10.363,11	10.363,11		
053220000002409		25.013,12	25.013,12		
053220000002411		9.571,80	9.571,80		
053220000002412		11.675,51	11.675,51		
053220000002413		9.230,11	9.230,11		
053220000002414		15.491,98	15.491,98		
053220000002415		26.096,07	26.096,07		
053220000002416		30.805,39	30.805,39		
053220000002417		22.012,32	22.012,32		
053220000002418		11.133,83	11.133,83		
053220000002419		56.332,07	55.033,88	1.298,19	
053220000002420		10.870,83	10.870,83		
053220000002421		35.692,41	31.450,49	4.241,92	
053220000002422		11.744,19	11.744,19		
053220000002423		6.697,35	6.697,35		
053220000002424		744,15	744,15		
053220000002425		7.441,50	7.441,50		
053220000002426		38.499,78	38.499,78		
053220000002427		14.716,83	14.716,83		
053220000002428		7.441,50	7.441,50		
	Totalen :	670.776.650,08	593.251.107,12	147.867.845,05	70.342.302,09

STAAT VAN DE INDIVIDUELE REKENINGEN

DIENSTJAAR : 2018

Uitdrukking datum : 21/05/2019 12:4

Rekening nummer	Omschrijving	Totaal		Saldo	
		DEBET	CREDIT	DEBET	CREDIT
Overdrachten					
		670.776.650,08	593.251.107,12	147.867.845,05	70.342.302,09
053220000002429		27.984,15	27.984,15		
053220000002430		11.970,71	11.970,71		
053220000002431		11.970,71	11.970,71		
053220000002432		11.232,27	11.232,27		
053220000002433		12.859,12	12.859,12		
053220000002434		11.232,27	11.232,27		
053220000002435		11.232,27	11.232,27		
053220000002436	VEHICULES ELECTRIQUES KANGOO	27.007,20	27.007,20		
053220000002437	VEHICULES ELECTRIQUES	27.007,20	27.007,20		
053220000002438	VEHICULES ELECTRIQUES KANGOO & BORNE MURAL(12.016)	27.007,20	27.007,20		
053220000002439	QUADRICYCLES ELECTRIQUES RENAULT TWIZY(12.16)	8.999,00	8.999,00		
053220000002440	QUADRICYCLES ELECTRIQUES RENAULT TWIZY(12.16)	8.999,00	8.999,00		
053220000002441	(12.064) COLLECTION CORDON	780,50	780,50		
053220000002442	(14.016)D039/ ACQUISITION REMORQUE HULCO MEDAX-3	6.924,16	6.924,16		
053220000002443	(14.016) VOIRIE- ACQUISITION VEHICULES ET REMORQUES	33.385,11	33.385,11		
053220000002444	(14.091) AUTORITE COMMUNALE- VEHICULE DE SERVICE	35.741,44	28.593,16	7.148,28	
053220000002445	(14.016) VOIRIE- CAMIONETTE PLATEAU RIDELLE GRILLAGE	34.333,75	27.467,00	6.866,75	
053220000002446	(14.016) VOIRIE- CAMIONNETTES FERMEES	24.971,75	24.971,75		
053220000002447	(14.016) VOIRIE- CAMIONNETTES FERMEES	15.607,34	12.485,88	3.121,46	
053220000002448	(14.016) VOIRIE- VEHICULE MULTI-USAGE	27.999,99	22.400,00	5.599,99	
053220000002449	(15.068) VEHICULE DE SERVICE SECRETARIAT-PEUGEOT 308	19.511,00	11.706,60	7.804,40	
053220000002450	(16.022)VOIRIE - INFRASTRUCTURE : EQUIPEMENT OBU - TAXE KILOM	1.080,00	648,00	432,00	
053220000002453	(16.021) VOIRIE - CAMIONETTE FORD TRAN 1SDV495	47.553,00	19.021,20	28.531,80	
053220000002454	(16.023) VOIRIE - CAMIONETTE FORD TRAN 1SDV454	38.962,00	15.584,80	23.377,20	
053220000002455	PARC AUTO-ACQUIS. VEHICULES & REMORQUE	19.990,00	7.996,00	11.994,00	
053220000002456	PARC AUTO-ACQUIS. VEHICULES & REMORQUE	30.299,99	12.120,00	18.179,99	
053220000002457	(17.009)PARC AUTO. - ACQUIS. VEHICULES & REMORQUES	47.500,00	9.500,00	38.000,00	
053230000000578		58.777,02	58.777,02		
053230000000582		4.975,59	4.975,59		
053230000000583		45.372,72	45.372,72		
Totalen :		671.467.916,54	593.791.317,71	148.018.900,92	70.342.302,09

STAAT VAN DE INDIVIDUELE REKENINGEN

DIENSTJAAR : 2018

Uitdrukking datum : 21/05/2019 12:4

Rekening nummer	Omschrijving	Totaal		Saldo	
		DEBET	CREDIT	DEBET	CREDIT
	Overdrachten	671.467.916,54	593.791.317,71	148.018.900,92	70.342.302,09
053230000000584		97.463,08	97.463,08		
053230000000586		47.688,82	47.688,82		
053230000000587		27.696,90	27.696,90		
053230000000588		27.117,31	27.117,31		
053230000000589		49.803,60	49.803,60		
053230000000590		24.805,00	24.805,00		
053230000000591		73.656,33	73.656,33		
053230000000592		163.853,06	148.964,61	14.888,45	
053230000000593		4.916,23	4.424,61	491,62	
053230000000594		5.324,00	5.324,00		
053230000000595		132.301,40	91.328,38	40.973,02	
053230000000596		145.305,27	101.713,70	43.591,57	
053230000000597		118.669,54	83.068,68	35.600,86	
053230000000599	ARROSEUSE G.D.A./LAVANDA	24.926,00	17.448,20	7.477,80	
053230000000602	(13.018) CHARGEUR SUR PNEUS	137.940,00	82.764,00	55.176,00	
053230000000603	(13.077) NETTOYAGE PUBLIC - BALAYEUSE RAVO540 STH	179.979,94	89.989,97	89.989,97	
053230000000604	Camion et porte-conteneur	133.396,45	66.698,23	66.698,22	
053230000000606	(16.088) ESPACE PUBLIC-ASPIRATEURS ELECT.DE DECHETS	49.777,46	14.933,25	34.844,21	
053230000000607	(16.007) CAMION ELEVATEUR ISOLI S/PORTEUR NISSAN NT400	95.892,50	28.767,75	67.124,75	
053230000000608	ESPACE PUBLIC : ACHAT D'ASPIRATEURS ELECTRIQUES DE DECHET	49.832,64	9.966,52	39.866,12	
053230000000611	(16.106)D108E-VEHICULES DE VOIRIE - ACHAT D'UN CAMION PORTE-C	219.310,08	43.862,02	175.448,06	
053230000000612	PARC AUTOMOBILE - ACQUISITION D'UNE PELLETEUSE 4T	69.012,35	6.901,24	62.111,11	
053230000000613	(17.076)	244.906,42	24.490,64	220.415,78	
053290000000561		81.330,19	81.330,19		
053290000000746		16.283,63	16.283,63		
0532900000002351		33.216,74	33.216,74		
0532900000002352		127.505,10	127.505,10		
0532900000002353		92.786,55	92.786,55		
0532900000002357		113.477,74	113.477,74		
0532900000002359		179.033,94	179.033,94		
	Totalen :	674.235.124,81	595.603.828,44	148.973.598,46	70.342.302,09

STAAT VAN DE INDIVIDUELE REKENINGEN

DIENSTJAAR : 2018

Uitdrukking datum : 21/05/2019 12:4

Rekening nummer	Omschrijving	Totaal		Saldo	
		DEBET	CREDIT	DEBET	CREDIT
	Overdrachten	674.235.124,81	595.603.828,44	148.973.598,46	70.342.302,09
053290000002360		14.979,80	14.979,80		
053290000002361		8.772,50	8.772,50		
053290000002362		23.558,70	23.558,70		
053300000000609		830,44	830,44		
053300000000611		830,44	830,44		
053300000000616		1.804,62	1.804,62		
053300000000621		1.696,21	1.696,21		
053300000000622		1.218,87	1.218,87		
053300000000629		2.298,59	2.298,59		
053300000000633		1.350,62	1.350,62		
053300000000905		14.787,59	14.787,59		
053300000000943		6.784,85	6.784,85		
053300000000944		2.423,85	2.423,85		
053300000000971		2.662,72	2.662,72		
053300000001139		4.842,53	4.842,53		
053300000001141		3.036,40	3.036,40		
053300000001143		7.702,05	7.702,05		
053300000001144		5.815,41	5.815,41		
053300000001145		6.759,64	6.759,64		
053300000001456		3.941,51	3.941,51		
053300000001563		11.209,75	11.209,75		
053300000001972		869,19	869,19		
053300000001995		1.274,17	1.274,17		
053300000001996		1.274,17	1.274,17		
053300000001997		1.274,17	1.274,17		
053300000001998		1.296,48	1.296,48		
053300000002031		2.067,66	2.067,66		
053300000002087		3.690,34	3.690,34		
053300000002110		640,67	640,67		
053300000002114		1.347,92	1.347,92		

Totalen :

674.376.166,67

595.744.870,30

148.973.598,46

70.342.302,09

STAAT VAN DE INDIVIDUELE REKENINGEN

DIENSTJAAR : 2018

Uitdrukking datum : 21/05/2019 12:4

Rekening nummer	Omschrijving	Totaal		Saldo	
		DEBET	CREDIT	DEBET	CREDIT
	Overdrachten	674.376.166,67	595.744.870,30	148.973.598,46	70.342.302,09
053300000002116		930,18	930,18		
053300000002140		2.241,95	2.241,95		
053300000002145		3.475,02	3.475,02		
053300000002173		870,83	870,83		
053300000002185		10.503,52	10.503,52		
053300000002196		7.417,02	7.417,02		
053300000002287		5.639,58	5.639,58		
053300000002288		5.639,58	5.639,58		
053300000002292		830,44	830,44		
053300000002294		11.713,24	11.713,24		
053300000002299		2.466,54	2.466,54		
053300000002301		4.015,88	4.015,88		
053300000002351		18.668,99	18.668,99		
053300000002352		6.134,10	6.134,10		
053300000002354		5.978,72	5.978,72		
053300000002362		2.311,21	2.311,21		
053300000002366		4.113,17	4.113,17		
053300000002369		11.265,30	11.265,30		
053300000002370		5.504,34	5.504,34		
053300000002373		1.525,61	1.525,61		
053300000002376		2.621,67	2.621,67		
053300000002380		6.355,64	6.355,64		
053300000002381		1.604,76	1.604,76		
053300000002382		1.299,41	1.299,41		
053300000002384		2.770,21	2.770,21		
053300000002385		8.348,31	8.348,31		
053300000002387		4.099,54	4.099,54		
053300000002388		4.854,99	4.854,99		
053300000002395		1.876,06	1.876,06		
053300000002396		3.208,21	3.208,21		
	Totalen :	674.524.450,69	595.893.154,32	148.973.598,46	70.342.302,09

STAAT VAN DE INDIVIDUELE REKENINGEN

DIENSTJAAR : 2018

Uitdrukking datum : 21/05/2019 12:4

Rekening nummer	Omschrijving	Totaal		Saldo	
		DEBET	CREDIT	DEBET	CREDIT
	Overdrachten	674.524,450,69	595.893,154,32	148.973.598,46	70.342.302,09
053300000002397		1.612,60	1.612,60		
053300000002398		1.604,09	1.604,09		
053300000002400		1.519,81	1.519,81		
053300000002405		883,52	883,52		
053300000002407		9.915,74	9.915,74		
053300000002408		2.619,54	2.619,54		
053300000002409		1.537,04	1.537,04		
053300000002410		45.822,03	45.822,03		
053300000002411		1.296,48	1.296,48		
053300000002412		1.296,48	1.296,48		
053300000002413		42.417,06	42.417,06		
053300000002414		2.810,72	2.810,72		
053300000002415		5.462,53	5.462,53		
053300000002416		3.326,90	3.326,90		
053300000002417		3.710,00	3.710,00		
053300000002418		636,17	636,17		
053300000002420		7.852,82	7.852,82		
053300000002421		3.227,25	3.227,25		
053300000002423		1.791,35	1.791,35		
053300000002425		14.853,26	14.853,26		
053300000002426		2.526,85	2.526,85		
053300000002428		1.923,70	1.923,70		
053300000002433		34.351,85	34.351,85		
053300000002434		21.274,25	21.274,25		
053300000002437		5.187,82	5.187,82		
053300000002438		7.115,31	7.115,31		
053300000002439		5.694,63	5.694,63		
053300000002440		27.690,62	27.690,62		
053300000002441		3.414,71	3.414,71		
053300000002442		1.281,86	1.281,86		

Totalen :

674.789.107,68

596.157.811,31

148.973.598,46

70.342.302,09

STAAT VAN DE INDIVIDUELE REKENINGEN

DIENSTJAAR : 2018

Uitdrukking datum : 21/05/2019 12:4

Rekening nummer	Omschrijving	Totaal		Saldo	
		DEBET	CREDIT	DEBET	CREDIT
	Overdrachten	674.789,107,68	596.157.811,31	148.973.598,46	70.342.302,09
053300000002444		4.378,10	4.378,10		
053300000002445		75.679,86	75.679,86		
053300000002446		4.323,81	4.323,81		
053300000002447		1.227,07	1.227,07		
053300000002448		19.466,83	19.466,83		
053300000002449		911,85	911,85		
053300000002450		1.139,81	1.139,81		
053300000002451		15.375,30	15.375,30		
053300000002452		18.476,99	18.476,99		
053300000002453		4.833,92	4.833,92		
053300000002454		3.168,08	3.168,08		
053300000002457		10.797,15	10.797,15		
053300000002458		2.654,57	2.654,57		
053300000002460		7.423,79	7.423,79		
053300000002462		11.594,60	11.594,60		
053300000002463		2.658,01	2.658,01		
053300000002465		1.383,94	1.383,94		
053300000002466		3.634,19	3.634,19		
053300000002468		4.436,25	4.436,25		
053300000002469		473,10	473,10		
053300000002470		7.523,25	7.523,25		
053300000002471		1.084,09	1.084,09		
053300000002472		5.493,30	5.493,30		
053300000002473		594,75	594,75		
053300000002474		186,79	186,79		
053300000002475		3.133,75	3.133,75		
053300000002476		1.084,09	1.084,09		
053300000002477		448,54	448,54		
053300000002478		186,79	186,79		
053300000002479		3.267,56	3.267,56		

Totalen :

675.006.147,81

596.374.851,44

148.973.598,46

70.342.302,09

STAAT VAN DE INDIVIDUELE REKENINGEN

DIENSTJAAR : 2018

Uitdrukking datum : 21/05/2019 12:4

Rekening nummer	Omschrijving	Totaal		Saldo	
		DEBET	CREDIT	DEBET	CREDIT
	Overdrachten	675.006.147,81	596.374.851,44	148.973.598,46	70.342.302,09
053300000002480		1.012,57	1.012,57		
053300000002481		140,04	140,04		
053300000002482		280,09	280,09		
053300000002483		140,04	140,04		
053300000002484		140,04	140,04		
053300000002485		355,06	355,06		
053300000002486		542,04	542,04		
053300000002487		3.770,91	3.770,91		
053300000002488		617,30	617,30		
053300000002489		940,33	940,33		
053300000002490		1.077,72	1.077,72		
053300000002491		303,97	303,97		
053300000002495		485,95	485,95		
053300000002496		485,95	485,95		
053300000002497		485,95	485,95		
053300000002498		485,95	485,95		
053300000002499		14.842,82	14.842,82		
053300000002501		11.532,82	11.532,82		
053300000002502		5.971,43	5.971,43		
053300000002503		14.754,90	14.754,90		
053300000002504		6.131,00	6.131,00		
053300000002505		7.198,83	7.198,83		
053300000002506		17.322,18	17.322,18		
053300000002507		901,42	901,42		
053300000002508		2.797,33	2.797,33		
053300000002509		12.374,65	12.374,65		
053300000002510		4.702,79	4.702,79		
053300000002511		5.341,83	5.341,83		
053300000002516		4.319,30	4.319,30		
053300000002517		2.077,12	2.077,12		
	Totalen :	675.127.680,14	596.496.383,77	148.973.598,46	70.342.302,09

STAAT VAN DE INDIVIDUELE REKENINGEN

DIENSTJAAR : 2018

Uitdrukking datum : 21/05/2019 12:4

Rekening nummer	Omschrijving	Totaal		Saldo	
		DEBET	CREDIT	DEBET	CREDIT
	Overdrachten	675.127.680,14	596.496.383,77	148.973.598,46	70.342.302,09
053300000002518		1.542,86	1.542,86		
053300000002519		3.299,46	3.299,46		
053300000002520		645,91	645,91		
053300000002521		4.796,22	4.796,22		
053300000002522		374,82	374,82		
053300000002523		2.300,13	2.300,13		
053300000002524		2.159,65	2.159,65		
053300000002525		2.178,54	2.178,54		
053300000002526		2.281,24	2.281,24		
053300000002527		284,98	284,98		
053300000002528		498,86	498,86		
053300000002529		178,06	178,06		
053300000002530		178,06	178,06		
053300000002532		1.082,82	1.082,82		
053300000002533		31.846,56	31.846,56		
053300000002534		8.765,04	8.765,04		
053300000002535		38.352,30	38.352,30		
053300000002537		1.349,53	1.349,53		
053300000002538		2.274,20	2.274,20		
053300000002539		758,08	758,08		
053300000002540		17.302,97	17.302,97		
053300000002541		2.974,25	2.974,25		
053300000002542		1.187,81	1.187,81		
053300000002543		1.070,90	1.070,90		
053300000002544		1.331,16	1.331,16		
053300000002545		1.439,77	1.439,77		
053300000002546		526,60	526,60		
053300000002547		878,49	878,49		
053300000002548		14.865,16	14.865,16		
053300000002549		217,13	217,13		

Totalen :

675.274.621,70

596.643.325,33

148.973.598,46

70.342.302,09

STAAT VAN DE INDIVIDUELE REKENINGEN

DIENSTJAAR : 2018

Uitdrukking datum : 21/05/2019 12:4

Rekening nummer	Omschrijving	Totaal		Saldo	
		DEBET	CREDIT	DEBET	CREDIT
	Overdrachten	675.274.621,70	596.643.325,33	148.973.598,46	70.342.302,09
053300000002550		740,88	740,88		
053300000002551		5.465,83	5.465,83		
053300000002552		400,47	400,47		
053300000002553		221,39	221,39		
053300000002554		1.513,06	1.513,06		
053300000002555		392,27	392,27		
053300000002556		212,37	212,37		
053300000002557		807,17	807,17		
053300000002558		388,18	388,18		
053300000002559		317,23	317,23		
053300000002560		565,27	565,27		
053300000002561		981,44	981,44		
053300000002562		593,95	593,95		
053300000002563		110,29	110,29		
053300000002564		3.653,41	3.653,41		
053300000002565		278,83	278,83		
053300000002566		2.099,66	2.099,66		
053300000002567		944,85	944,85		
053300000002568		375,78	375,78		
053300000002569		559,10	559,10		
053300000002570		524,54	524,54		
053300000002571		1.444,28	1.444,28		
053300000002572		4.539,77	4.539,77		
053300000002573		2.635,53	2.635,53		
053300000002574		1.949,68	1.949,68		
053300000002575		4.648,82	4.648,82		
053300000002576		2.206,62	2.206,62		
053300000002577		8.994,87	8.994,87		
053300000002578		13.288,53	13.288,53		
053300000002579		2.855,54	2.855,54		
	Totalen :	675.338.331,31	596.707.034,94	148.973.598,46	70.342.302,09

STAAT VAN DE INDIVIDUELE REKENINGEN

DIENSTJAAR : 2018

Uitdrukking datum : 21/05/2019 12:4

Rekening nummer	Omschrijving	Totaal		Saldo	
		DEBET	CREDIT	DEBET	CREDIT
	Overdrachten	675.338,331,31	596.707,034,94	148.973.598,46	70.342.302,09
053300000002581		2.159,65	2.159,65		
053300000002582		1.474,55	1.474,55		
053300000002583		2.159,65	2.159,65		
053300000002584		2.387,12	2.387,12		
053300000002585		1.474,55	1.474,55		
053300000002586		355,08	355,08		
053300000002587		186,79	186,79		
053300000002588		598,09	598,09		
053300000002589		485,95	485,95		
053300000002590		635,35	635,35		
053300000002591		1.538,75	1.538,75		
053300000002592		1.778,12	1.778,12		
053300000002593		23.632,51	23.632,51		
053300000002594		1.498,27	1.498,27		
053300000002595		13.330,03	13.330,03		
053300000002596		1.520,16	1.520,16		
053300000002597		732,48	732,48		
053300000002598		6.266,08	6.266,08		
053300000002599		3.329,46	3.329,46		
053300000002600		4.364,46	4.364,46		
053300000002601		308,83	308,83		
053300000002602		126.331,67	126.331,67		
053300000002603		1.767,80	1.767,80		
053300000002604		22.305,09	22.305,09		
053300000002605		2.474,60	2.474,60		
053300000002606		2.313,52	2.313,52		
053300000002607		2.426,90	2.426,90		
053300000002608		817,55	817,55		
053300000002609		308,83	308,83		
053300000002610		308,83	308,83		
	Totale :	675.567.602,03	596.936.305,66	148.973.598,46	70.342.302,09

STAAT VAN DE INDIVIDUELE REKENINGEN

DIENSTJAAR : 2018

Uitdrukking datum : 21/05/2019 12:4

Rekening nummer	Omschrijving	Totaal		Saldo	
		DEBET	CREDIT	DEBET	CREDIT
	Overdrachten	675.567.602,03	596.936.305,66	148.973.598,46	70.342.302,09
053300000002611		2.494,16	2.494,16		
053300000002612		1.608,36	1.608,36		
053300000002613		335,00	335,00		
053300000002614		335,00	335,00		
053300000002615		335,00	335,00		
053300000002616		335,00	335,00		
053300000002617		512,50	512,50		
053300000002618		512,50	512,50		
053300000002619		196,98	196,98		
053300000002620		196,98	196,98		
053300000002621		433,62	433,62		
053300000002622		433,62	433,62		
053300000002623		571,64	571,64		
053300000002624		196,98	196,98		
053300000002625		196,98	196,98		
053300000002626		196,98	196,98		
053300000002627		670,03	670,03		
053300000002628		374,47	374,47		
053300000002629		335,00	335,00		
053300000002630		374,47	374,47		
053300000002631		795,47	795,47		
053300000002632		584,90	584,90		
053300000002633		78,09	78,09		
053300000002634		1.231,01	1.231,01		
053300000002635		516,56	516,56		
053300000002636		516,56	516,56		
053300000002637		362,67	362,67		
053300000002638		1.459,57	1.459,57		
053300000002639		31.937,11	31.937,11		
053300000002640		1.863,91	1.863,91		
	Totale	675.617.593,15	596.986.296,78	148.973.598,46	70.342.302,09

Totale :

675.617.593,15

596.986.296,78

148.973.598,46

70.342.302,09

STAAT VAN DE INDIVIDUELE REKENINGEN

DIENSTJAAR : 2018

Uitdrukking datum : 21/05/2019 12:4

Rekening nummer	Omschrijving	Totaal		Saldo	
		DEBET	CREDIT	DEBET	CREDIT
	Overdrachten	675.617,593,15	596.986.296,78	148.973.598,46	70.342.302,09
053300000002641		4.665,83	4.665,83		
053300000002642		7.949,53	7.949,53		
053300000002643		14.322,15	14.322,15		
053300000002644		1.825,14	1.825,14		
053300000002645		939,39	939,39		
053300000002646		1.430,77	1.430,77		
053300000002647		12.379,53	12.379,53		
053300000002648		747,27	747,27		
053300000002649		1.923,73	1.923,73		
053300000002650		507,76	507,76		
053300000002651		8.358,67	8.358,67		
053300000002652		4.778,83	4.778,83		
053300000002653		7.260,00	7.260,00		
053300000002654		182,95	182,95		
053300000002655		740,52	740,52		
053300000002656		7.129,74	7.129,74		
053300000002657		640,78	640,78		
053300000002658		494,00	494,00		
053300000002659		449,00	449,00		
053300000002660		499,73	499,73		
053300000002661		499,73	499,73		
053300000002662		943,80	943,80		
053300000002663		943,80	943,80		
053300000002664		1.887,60	1.887,60		
053300000002665		379,94	379,94		
053300000002666		379,94	379,94		
053300000002667		379,94	379,94		
053300000002668		379,94	379,94		
053300000002669		844,58	844,58		
053300000002670		695,75	695,75		

Totalen :

675.702.153,49

597.070.857,12

148.973.598,46

70.342.302,09

STAAT VAN DE INDIVIDUELE REKENINGEN

DIENSTJAAR : 2018

Uitdrukking datum : 21/05/2019 12:4

Rekening nummer	Omschrijving	Totaal		Saldo	
		DEBET	CREDIT	DEBET	CREDIT
	Overdrachten	675.702.153,49	597.070.857,12	148.973.598,46	70.342.302,09
053300000002671		1.139,82	1.139,82		
053300000002672		264,22	264,22		
053300000002673		280,72	280,72		
053300000002674		2.367,52	2.367,52		
053300000002675		5.031,99	5.031,99		
053300000002676		3.369,06	3.369,06		
053300000002677		2.048,99	2.048,99		
053300000002678		749,00	749,00		
053300000002679		799,00	799,00		
053300000002680		1.736,96	1.736,96		
053300000002681		1.736,96	1.736,96		
053300000002682		2.591,82	2.591,82		
053300000002683		953,80	953,80		
053300000002684		4.727,23	4.727,23		
053300000002685		7.572,36	7.572,36		
053300000002686		465,85	465,85		
053300000002688		37.813,71	37.813,71		
053300000002689		1.297,94	1.297,94		
053300000002690		773,19	773,19		
053300000002691		231,33	231,33		
053300000002692		503,36	503,36		
053300000002693		736,64	736,64		
053300000002694		268,14	268,14		
053300000002695		1.499,73	1.499,73		
053300000002696		1.624,05	1.624,05		
053300000002697		202,03	202,03		
053300000002702		14.889,05	14.889,05		
053300000002703		1.369,89	1.369,89		
053300000002704		509,77	509,77		
053300000002708		3.999,52	3.999,52		
	Totalen :	675.803.707,14	597.172.410,77	148.973.598,46	70.342.302,09

STAAT VAN DE INDIVIDUELE REKENINGEN

DIENSTJAAR : 2018

Uitdrukking datum : 21/05/2019 12:4

Rekening nummer	Omschrijving	Totaal		Saldo	
		DEBET	CREDIT	DEBET	CREDIT
	Overdrachten	675.803,707,14	597.172,410,77	148.973.598,46	70.342.302,09
053300000002714		2.089,98	2.089,98		
053300000002715		4.957,98	4.957,98		
053300000002716		154,25	154,25		
053300000002718		152,46	152,46		
053300000002720		1.464,10	1.464,10		
053300000002721		2.178,00	2.178,00		
053300000002722		823,97	823,97		
053300000002726		4.992,85	4.992,85		
053300000002727		2.977,28	2.977,28		
053300000002728		163,23	163,23		
053300000002730		158,99	158,99		
053300000002731		982,28	982,28		
053300000002732		19,66	19,66		
053300000002733		2.480,50	2.480,50		
053300000002734		676,41	676,41		
053300000002735		850,67	850,67		
053300000002736		57.376,94	57.376,94		
053300000002737		269,14	269,14		
053300000002738		2.813,98	2.813,98		
053300000002739		3.751,00	3.751,00		
053300000002740		1.429,62	1.429,62		
053300000002741		1.429,62	1.429,62		
053300000002742		5.714,33	5.714,33		
053300000002743		2.442,87	2.442,87		
053300000002744		608,75	608,75		
053300000002745		7.529,71	7.529,71		
053300000002746		1.672,28	1.672,28		
053300000002748		2.458,72	2.458,72		
053300000002749		1.229,36	1.229,36		
053300000002750		176,66	176,66		
	Totalen :	675.917.732,73	597.286.436,36	148.973.598,46	70.342.302,09

STAAT VAN DE INDIVIDUELE REKENINGEN

DIENSTJAAR : 2018

Uitdrukking datum : 21/05/2019 12:4

Rekening nummer	Omschrijving	Totaal		Saldo	
		DEBET	CREDIT	DEBET	CREDIT
	Overdrachten	675.917.732,73	597.286.436,36	148.973.598,46	70.342.302,09
053300000002751		291,61	291,61		
053300000002752		538,45	538,45		
053300000002753		9.898,16	9.898,16		
053300000002754		8.750,80	8.750,80		
053300000002755		6.534,00	6.534,00		
053300000002756		10.962,36	10.962,36		
053300000002757		565,68	565,68		
053300000002758		2.099,35	2.099,35		
053300000002759		3.744,95	3.744,95		
053300000002760		2.023,46	2.023,46		
053300000002761		980,10	980,10		
053300000002762		434,39	434,39		
053300000002763		496,10	496,10		
053300000002764		484,00	484,00		
053300000002765		526,35	526,35		
053300000002766		895,40	895,40		
053300000002767		2.134,44	2.134,44		
053300000002768		1.995,00	1.995,00		
053300000002769		421,05	421,05		
053300000002770		665,45	665,45		
053300000002771		902,80	902,80		
053300000002772		2.094,15	2.094,15		
053300000002773		530,52	530,52		
053300000002774		441,09	441,09		
053300000002775		663,13	663,13		
053300000002776		319,94	319,94		
053300000002777		200,09	200,09		
053300000002778		919,14	919,14		
053300000002779		9.655,80	9.655,80		
053300000002780		769,00	769,00		

Totalen :

675.988.669,49

597.357.373,12

148.973.598,46

70.342.302,09

STAAT VAN DE INDIVIDUELE REKENINGEN

DIENSTJAAR : 2018

Uitdrukking datum : 21/05/2019 12:4

Rekening nummer	Omschrijving	Totaal		Saldo	
		DEBET	CREDIT	DEBET	CREDIT
	Overdrachten	675.988.669,49	597.357.373,12	148.973.598,46	70.342.302,09
053300000002781		27.831,21	27.831,21		
053300000002782		6.623,54	6.623,54		
053300000002783		1.554,85	1.554,85		
053300000002784		305,32	305,32		
053300000002785		494,31	494,31		
053300000002786		125,40	125,40		
053300000002787		631,10	631,10		
053300000002788		305,32	305,32		
053300000002789		630,00	630,00		
053300000002790		199,65	199,65		
053300000002791		199,65	199,65		
053300000002792		199,65	199,65		
053300000002793		276,57	276,57		
053300000002794		1.176,29	1.176,29		
053300000002795		199,65	199,65		
053300000002796		1.176,29	1.176,29		
053300000002797		1.176,29	1.176,29		
053300000002798		199,65	199,65		
053300000002799		9.951,04	9.951,04		
053300000002800		4.898,08	4.898,08		
053300000002801		6.095,58	6.095,58		
053300000002802		81,00	81,00		
053300000002803		128,21	128,21		
053300000002804		1.857,75	1.857,75		
053300000002805		1.112,92	1.112,92		
053300000002806		308,20	308,20		
053300000002807		1.857,75	1.857,75		
053300000002808		280,42	280,42		
053300000002809		140,21	140,21		
053300000002810		140,21	140,21		

Totalen :

676.058.825,60

597.427.529,23

148.973.598,46

70.342.302,09

STAAT VAN DE INDIVIDUELE REKENINGEN

DIENSTJAAR : 2018

Uitdrukking datum : 21/05/2019 12:4

Rekening nummer	Omschrijving	Totaal		Saldo	
		DEBET	CREDIT	DEBET	CREDIT
	Overdrachten	676.058.825,60	597.427.529,23	148.973.598,46	70.342.302,09
053300000002811		2.587,47	2.587,47		
053300000002812		1.796,85	1.796,85		
053300000002813		5.218,73	5.218,73		
053300000002814		14.999,93	14.999,93		
053300000002815		10.500,79	10.500,79		
053300000002816		1.028,50	1.028,50		
053300000002818		977,64	977,64		
053300000002819		41.269,71	40.383,75	885,96	
053300000002820		3.329,92	3.329,92		
053300000002821		965,58	965,58		
053300000002822		1.030,92	1.030,92		
053300000002823		10.113,41	10.113,41		
053300000002824		568,70	568,70		
053300000002826		1.795,62	1.795,62		
053300000002827		770,74	770,74		
053300000002828		3.555,88	3.555,88		
053300000002829		809,47	809,47		
053300000002830		4.166,85	4.166,85		
053300000002831		306,13	306,13		
053300000002832		680,02	680,02		
053300000002833		17.750,75	17.750,75		
053300000002834		611,27	611,27		
053300000002835		453,02	453,02		
053300000002836		188,74	188,74		
053300000002837		643,34	643,34		
053300000002838		560,23	560,23		
053300000002839		207,74	207,74		
053300000002840		1.929,49	1.929,49		
053300000002841		1.929,49	1.929,49		
053300000002842		1.929,49	1.929,49		
	Totalen :	676.191.502,02	597.559.319,69	148.974.484,42	70.342.302,09

STAAT VAN DE INDIVIDUELE REKENINGEN

DIENSTJAAR : 2018

Uitdrukking datum : 21/05/2019 12:4

Rekening nummer	Omschrijving	Totaal		Saldo	
		DEBET	CREDIT	DEBET	CREDIT
	Overdrachten	676.191.502,02	597.559.319,69	148.974.484,42	70.342.302,09
053300000002843		1.179,00	1.179,00		
053300000002844		648,56	648,56		
053300000002845		767,14	767,14		
053300000002846		302,50	302,50		
053300000002847		471,90	471,90		
053300000002848		17.617,60	17.617,60		
053300000002849		149,00	149,00		
053300000002850		630,00	630,00		
053300000002851		490,00	490,00		
053300000002852		1.118,04	1.118,04		
053300000002853		536,03	536,03		
053300000002854		678,81	678,81		
053300000002855		1.137,40	1.137,40		
053300000002856		344,85	344,85		
053300000002857		7.603,64	7.603,64		
053300000002858		1.808,95	1.808,95		
053300000002859		14.556,24	14.556,24		
053300000002860		3.329,92	3.329,92		
053300000002861		609,84	609,84		
053300000002862		965,58	965,58		
053300000002863		19.360,00	19.360,00		
053300000002864		7.600,01	7.600,01		
053300000002865		3.999,96	3.999,96		
053300000002866		460,36	460,36		
053300000002867		613,71	613,71		
053300000002868		905,73	905,73		
053300000002869		206,63	206,63		
053300000002870		1.393,36	1.393,36		
053300000002871		237,97	237,97		
053300000002872		70,18	70,18		

Totalen :

676.281.294,93

597.649.112,60

148.974.484,42

70.342.302,09

STAAT VAN DE INDIVIDUELE REKENINGEN

DIENSTJAAR : 2018

Uitdrukking datum : 21/05/2019 12:4

Rekening nummer	Omschrijving	Totaal		Saldo	
		DEBET	CREDIT	DEBET	CREDIT
	Overdrachten	676.281.294,93	597.649.112,60	148.974.484,42	70.342.302,09
053300000002873		652,19	652,19		
053300000002874		171,82	171,82		
053300000002875		223,20	223,20		
053300000002876		106,96	106,96		
053300000002877		98,01	98,01		
053300000002878		498,91	498,91		
053300000002879		138,67	138,67		
053300000002880		416,44	416,44		
053300000002881		2.669,14	2.669,14		
053300000002882		1.098,68	1.098,68		
053300000002883		316,57	316,57		
053300000002884		799,99	799,99		
053300000002885		7.507,40	7.507,40		
053300000002886		330,00	330,00		
053300000002888		406,25	406,25		
053300000002889		124,49	124,49		
053300000002890		1.741,84	1.741,84		
053300000002891		1.621,04	1.621,04		
053300000002892		179,18	179,18		
053300000002893		124,48	124,48		
053300000002894		124,48	124,48		
053300000002895		124,48	124,48		
053300000002896		229,23	229,23		
053300000002897		1.885,30	1.885,30		
053300000002898		216,06	216,06		
053300000002899		216,06	216,06		
053300000002900		211,75	211,75		
053300000002901		317,81	317,81		
053300000002902		432,04	432,04		
053300000002903		641,30	641,30		

Totalen :

676.304.918,70

597.672.736,37

148.974.484,42

70.342.302,09

STAAT VAN DE INDIVIDUELE REKENINGEN

DIENSTJAAR : 2018

Uitdrukking datum : 21/05/2019 12:4

Rekening nummer	Omschrijving	Totaal		Saldo	
		DEBET	CREDIT	DEBET	CREDIT
	Overdrachten	676.304.918,70	597.672.736,37	148.974.484,42	70.342.302,09
053300000002904		4.658,50	4.658,50		
053300000002905		356,14	356,14		
053300000002906		2.299,00	2.299,00		
053300000002907		8.048,34	8.048,34		
053300000002908		419,87	419,87		
053300000002909		961,51	961,51		
053300000002910		275,00	275,00		
053300000002911		5.142,50	5.142,50		
053300000002912		2.624,49	2.624,49		
053300000002913		5.876,69	5.876,69		
053300000002914		2.331,55	2.331,55		
053300000002915		2.894,32	2.894,32		
053300000002916		1.217,27	1.217,27		
053300000002917		907,98	907,98		
053300000002918		5.422,98	5.422,98		
053300000002919		3.093,01	3.093,01		
053300000002920		34.592,69	34.592,69		
053300000002921		1.101,45	1.101,45		
053300000002922		10.856,12	10.856,12		
053300000002923		1.704,89	1.704,89		
053300000002924		5.372,40	5.372,40		
053300000002925		11.902,77	11.902,77		
053300000002926		7.481,77	7.481,77		
053300000002927		2.123,55	2.123,55		
053300000002928		1.922,09	1.922,09		
053300000002929		2.417,58	2.417,58		
053300000002930		2.417,58	2.417,58		
053300000002931		430,58	430,58		
053300000002932		495,13	495,13		
053300000002933		1.283,24	1.283,24		
	Totale :	676.435.549,69	597.803.367,36	148.974.484,42	70.342.302,09

STAAT VAN DE INDIVIDUELE REKENINGEN

DIENSTJAAR : 2018

Uitdrukking datum : 21/05/2019 12:4

Rekening nummer	Omschrijving	Totaal		Saldo	
		DEBET	CREDIT	DEBET	CREDIT
	Overdrachten	676.435.549,69	597.803.367,36	148.974.484,42	70.342.302,09
053300000002934		1.934,79	1.934,79		
053300000002935		901,01	901,01		
053300000002936		1.190,28	1.190,28		
053300000002937		551,61	551,61		
053300000002938		132,25	132,25		
053300000002939		281,87	281,87		
053300000002940		87,06	87,06		
053300000002941		219,01	219,01		
053300000002942		5.717,26	5.717,26		
053300000002943		521,10	521,10		
053300000002944		1.065,59	1.065,59		
053300000002945		849,42	849,42		
053300000002946		849,42	849,42		
053300000002947		179,10	179,10		
053300000002948		115,17	115,17		
053300000002949		5.425,64	5.425,64		
053300000002950		314,01	314,01		
053300000002951		1.960,59	1.960,59		
053300000002952		2.175,97	2.175,97		
053300000002953		215,38	215,38		
053300000002954		215,38	215,38		
053300000002955		21.528,32	21.528,32		
053300000002956		3.488,43	3.488,43		
053300000002957		3.855,06	3.855,06		
053300000002958		11.943,73	11.943,73		
053300000002959		3.237,96	3.237,96		
053300000002960		1.297,12	1.297,12		
053300000002961		761,70	761,70		
053300000002962		1.000,00	1.000,00		
053300000002963		3.772,78	3.772,78		

Totalen :

676.511.336,70

597.879.154,37

148.974.484,42

70.342.302,09

STAAT VAN DE INDIVIDUELE REKENINGEN

DIENSTJAAR : 2018

Uitdrukking datum : 21/05/2019 12:4

Rekening nummer	Omschrijving	Totaal		Saldo	
		DEBET	CREDIT	DEBET	CREDIT
	Overdrachten	676.511.336,70	597.879.154,37	148.974.484,42	70.342.302,09
053300000002964		1.601,50	1.601,50		
053300000002965		7.977,53	7.977,53		
053300000002966		1.996,50	1.996,50		
053300000002967		3.736,72	3.736,72		
053300000002968		1.954,76	1.954,76		
053300000002969		232,00	232,00		
053300000002970		832,00	832,00		
053300000002971		193,48	193,48		
053300000002972		517,98	517,98		
053300000002973		1.299,95	1.299,95		
053300000002974		965,51	965,51		
053300000002975		458,51	458,51		
053300000002976		2.307,23	2.307,23		
053300000002977		86,63	86,63		
053300000002978		113,40	113,40		
053300000002979		539,09	539,09		
053300000002980		659,00	659,00		
053300000002981		157,26	157,26		
053300000002982		232,50	232,50		
053300000002983		3.111,97	3.111,97		
053300000002984		1.900,79	1.900,79		
053300000002985		1.417,36	1.417,36		
053300000002986		2.537,20	2.537,20		
053300000002987		1.960,20	1.960,20		
053300000002988		134,10	134,10		
053300000002989		134,10	134,10		
053300000002990		31,51	31,51		
053300000002991		2.608,76	2.608,76		
053300000002992		485,00	485,00		
053300000002993		93,27	93,27		

Totalen :

676.551.612,51

597.919.430,18

148.974.484,42

70.342.302,09

STAAT VAN DE INDIVIDUELE REKENINGEN

DIENSTJAAR : 2018

Uitdrukking datum : 21/05/2019 12:4

Rekening nummer	Omschrijving	Totaal		Saldo	
		DEBET	CREDIT	DEBET	CREDIT
	Overdrachten	676.551.612,51	597.919.430,18	148.974.484,42	70.342.302,09
053300000002994		1.194,40	1.194,40		
053300000002995		751,20	751,20		
053300000002996		1.252,82	1.252,82		
053300000002997		2.019,31	2.019,31		
053300000002998		560,00	560,00		
053300000002999		16.199,96	16.199,96		
053300000003000		42.246,26	42.246,26		
053300000003001		2.299,00	2.299,00		
053300000003002		297,45	297,45		
053300000003003		4.114,84	4.114,84		
053300000003004		560,00	560,00		
053300000003005		2.096,33	2.096,33		
053300000003006		2.096,33	2.096,33		
053300000003007		2.638,65	2.638,65		
053300000003008		179,10	179,10		
053300000003009		2.039,09	2.039,09		
053300000003010		1.032,00	1.032,00		
053300000003011		3.702,49	3.702,49		
053300000003012		6.594,50	6.594,50		
053300000003013		294,74	294,74		
053300000003014		1.024,43	1.024,43		
053300000003015		607,98	607,98		
053300000003016		669,02	669,02		
053300000003017		297,80	297,80		
053300000003018		262,88	262,88		
053300000003019		331,12	331,12		
053300000003020		13.726,59	13.726,59		
053300000003021		315,00	315,00		
053300000003022		6.212,45	6.212,45		
053300000003023		487,71	487,71		

Totalen :

676.667.715,96

598.035.533,63

148.974.484,42

70.342.302,09

STAAT VAN DE INDIVIDUELE REKENINGEN

DIENSTJAAR : 2018

Uitdrukking datum : 21/05/2019 12:4

Rekening nummer	Omschrijving	Totaal		Saldo	
		DEBET	CREDIT	DEBET	CREDIT
	Overdrachten	676.667,715,96	598.035,533,63	148.974,484,42	70.342.302,09
053300000003024		127,05	127,05		
053300000003025		1.288,65	1.288,65		
053300000003026		3.999,82	3.599,84	399,98	
053300000003027		7.111,69	6.400,53	711,16	
053300000003028		10.948,94	9.854,05	1.094,89	
053300000003029		19.478,40	17.530,56	1.947,84	
053300000003030		859,10	773,19	85,91	
053300000003031		9.014,50	8.113,05	901,45	
053300000003032		502,50	452,25	50,25	
053300000003033		17.058,65	15.352,79	1.705,86	
053300000003034		4.270,09	3.843,09	427,00	
053300000003035		4.610,00	4.149,00	461,00	
053300000003036		12.328,79	11.095,92	1.232,87	
053300000003037		8.156,61	7.340,95	815,66	
053300000003038		1.258,19	1.132,38	125,81	
053300000003039		701,10	630,99	70,11	
053300000003040		798,84	718,96	79,88	
053300000003041		29.209,40	26.288,46	2.920,94	
053300000003042		8.676,58	7.808,93	867,65	
053300000003043		6.044,80	5.440,32	604,48	
053300000003044		5.475,25	4.380,20	1.095,05	
053300000003045		4.323,33	3.458,66	864,67	
053300000003046		143,09	114,48	28,61	
053300000003047		3.108,93	2.487,14	621,79	
053300000003048		741,00	657,64	83,36	
053300000003049		125,42	100,33	25,09	
053300000003050		3.990,58	3.192,47	798,11	
053300000003051		292,82	234,25	58,57	
053300000003052		3.521,10	3.521,10		
053300000003053		4.338,23	3.470,58	867,65	

Totalen :

676.840.219,41

598.189.091,44

148.993.430,06

70.342.302,09

STAAT VAN DE INDIVIDUELE REKENINGEN

DIENSTJAAR : 2018

Uitdrukking datum : 21/05/2019 12:4

Rekening nummer	Omschrijving	Totaal		Saldo	
		DEBET	CREDIT	DEBET	CREDIT
Overdrachten					
		676.840,219,41	598.189,091,44	148.993,430,06	70.342.302,09
053300000003054		24.956,43	19.965,14	4.991,29	
053300000003055		3.259,74	2.607,79	651,95	
053300000003056		451,09	360,88	90,21	
053300000003057		10.759,30	8.607,44	2.151,86	
053300000003058		466,65	373,32	93,33	
053300000003059		940,96	752,77	188,19	
053300000003060		3.142,07	2.513,66	628,41	
053300000003061		725,24	580,19	145,05	
053300000003062		647,45	517,96	129,49	
053300000003063		2.043,54	1.634,83	408,71	
053300000003064		2.054,58	1.643,67	410,91	
053300000003065		2.722,50	2.178,00	544,50	
053300000003066		813,12	650,49	162,63	
053300000003067		1.438,09	1.150,48	287,61	
053300000003068		4.919,86	3.935,89	983,97	
053300000003069		3.685,36	2.948,29	737,07	
053300000003070		13.053,65	10.442,92	2.610,73	
053300000003071		5.438,95	4.351,16	1.087,79	
053300000003072		3.146,00	2.516,80	629,20	
053300000003073		1.452,00	1.161,60	290,40	
053300000003074		22.032,43	17.625,94	4.406,49	
053300000003075		797,00	637,60	159,40	
053300000003076		25.410,00	17.787,00	7.623,00	
053300000003077		11.966,65	8.376,66	3.589,99	
053300000003078		1.366,25	956,38	409,87	
053300000006593	BOOSTER DE DEMARRAGE 12-24V-MAG COMMUNAL (12.007)	1.208,79	846,16	362,63	
053300000006594	STAND ALONE AUDIO CD RECORDER FOR CD-R/CD-RW	18.117,09	12.681,97	5.435,12	
053300000006595	ENSEIGNEMENT MATERIEL - ACHAT DE MATERIEL ELECTROMENAGE	1.493,14	1.045,20	447,94	
053300000006596	CRECHES COMMUNALES-MATERIEL ELECTROMENAGER (12.064)	14.192,53	9.934,77	4.257,76	
053300000006597	EPANDEUSE DE SEL P 2000	52.551,21	36.785,84	15.765,37	
Totaal :		677.075.471,08	598.364.662,24	149.053.110,93	70.342.302,09

STAAT VAN DE INDIVIDUELE REKENINGEN

DIENSTJAAR : 2018

Uitdrukking datum : 21/05/2019 12:4

Rekening nummer	Omschrijving	Totaal		Saldo	
		DEBET	CREDIT	DEBET	CREDIT
Overdrachten		677.075,471,08	598.364.662,24	149.053.110,93	70.342.302,09
053300000006598	CHALET BALIS - MATERIEL ELECTROMENAGER (12.048)	12.471,47	8.730,04	3.741,43	
053300000006599	(11.023) POLICE_RESEAU CAPTURE	152.953,85	107.067,70	45.886,15	
053300000006600	(12.087) CC&C PROJECTEURS	24.928,00	17.449,60	7.478,40	
053300000006601	(11.111) PARKINGS-TERMINAUX	13.594,81	9.516,36	4.078,45	
053300000006602	(12.004)HOTEL COMMUNAL-ELECTROMENAGER	260,66	182,47	78,19	
053300000006603	(12.088) CC&C -RENOUV.MAT.SONORISATION	79.877,23	47.926,33	31.950,90	
053300000006604	(12.050) PARCS& PLANTATIONS:MACHINES&OUTILLAGE	3.583,27	2.149,97	1.433,30	
053300000006605	(13.075) CR.COMMUNALES-MATERIEL ELECTROMENAGER	14.633,75	8.780,25	5.853,50	
053300000006606	(13.01) MAGASIN COMMUNAL - MACHINES ET D'OUTILLAGE DIVERS	44.995,69	26.997,42	17.998,27	
053300000006607	ENS.PR.-MATERIEL ELECTROMENAGER POUR REFECTOIRES	805,53	483,31	322,22	
053300000006608	(13.002)HC - ACHAT DE MATERIEL ELECTROMENAGER	359,99	216,00	143,99	
053300000006609	(13.062)PARCS ET PLANTATIONS-OUTILLAGE JARDINIERS	2.962,49	1.777,50	1.184,99	
053300000006610	(13.010)MAG.COM. - MACHINES ET OUTILLAGE	6.719,18	4.031,52	2.687,66	
053300000006611	PROJECTEUR DE CINEMA DLP 20C S/N 119013845	89.001,19	44.500,60	44.500,59	
053300000006612	Raccord. electriques-vidéo surveillance (IM 2731)	19.561,30	11.736,78	7.824,52	
053300000006613	2 lave-linges (IM 2712 et 2716)	5.400,00	3.240,00	2.160,00	
053300000006614	(14.063) MACHINES, OUTILLAGE DIV POUR JARDINIERS	53.063,34	26.531,67	26.531,67	
053300000006631	Fourniture TP et thermom. (IM 1036 et 1344)	3.963,89	1.981,95	1.981,94	
053300000006632	Matériel électroménager (IM 829 à 834)	2.814,84	1.407,42	1.407,42	
053300000006636	(14.025) ENS. MATERNEL- ACHAT MATERIEL ELECTROMENAGER	545,00	218,00	327,00	
053300000006637	(14.077) CR. COM.- MAT. ELECTRO: FRIGO, FOUR, LAVE-VAI,	639,19	255,68	383,51	
053300000006645	(15.035) HC, ENS. MAT., PRIM., CR. COM.- MAT. ELECTRO	1.391,50	556,60	834,90	
053300000006653	W:HALL CLAUDE VOLTER. LOT 1 TABLE DE MIXAGE	19.586,60	5.875,98	13.710,62	
053300000006654	(15.020) ENSEIGNEMENT MATERNEL - MATERIEL ELECTROMENAGER	2.675,29	802,59	1.872,70	
053300000006655	(14.063) PARCS ET PLANT.- MACH. & OUTILLAGES DIV.	6.449,30	2.579,72	3.869,58	
053300000006656	(15.004) HC, ENS. MAT., PRIM., CR. COM.- MAT. ELECTRO	1.061,64	318,49	743,15	
053300000006657	(16.097) L	13.089,78	3.926,94	9.162,84	
053300000006658	(15.005)D193 MAG.COM. ACHAT MACHINES ET OUTILLAGE DIVERS	22.385,00	6.715,50	15.669,50	
053300000006659	(16.009)MAGASIN COMMUNAL FOURNITURES	44.737,94	13.421,38	31.316,56	
053300000006660	(16.064)CC&C-PRATICABLE DE SCENE	16.783,91	5.035,17	11.748,74	
Totaal :		677.736.766,71	598.729.075,18	149.349.993,62	70.342.302,09

STAAT VAN DE INDIVIDUELE REKENINGEN

DIENSTJAAR : 2018

Uitdrukking datum : 21/05/2019 12:4

Rekening nummer	Omschrijving	Totaal		Saldo	
		DEBET	CREDIT	DEBET	CREDIT
	Overdrachten	677.736.766,71	598.729.075,18	149.349.993,62	70.342.302,09
0533000000006661	(16.073)TONDEUSE SIEGE SFH240	44.450,06	13.335,03	31.115,03	
0533000000006662	(16.087)CRECHES COMMUNALES - MATERIEL ELECTROMENAGER	4.281,63	1.284,48	2.997,15	
0533000000006663	(16.075)BIBLIOTHEQUES FR. ET NL. - MATERIEL ELECTROMENAGER	287,10	86,13	200,97	
0533000000006664	(16.118)CENTRE SPORTIF - PARC DE LA WOLUWE: ACHAT MATERIEL	1.655,47	496,65	1.158,82	
0533000000006665	(16.136)GARAGE COMMUNAL - UNITE DE CONTROLE NLC249	9.739,29	1.947,86	7.791,43	
0533000000006666	(16.054)	1.320,82	264,16	1.056,66	
0533000000006667	(16.087)MATERIEL ELECTROMENAGER	7.056,24	1.411,24	5.645,00	
0533000000006668	(17.012)POLICE - ACQUIS. MISE EN OEUVRE D'UN RESEAU DE CAPTUI	10.014,20	2.002,84	8.011,36	
0533000000006671	TAQUE VITRO HIGHSPEED 90CM - 5 ZONES	759,77	151,96	607,81	
0533000000006673	(16.075)BIBLIOTHEQUES FR. ET NL. - MATERIEL ELECTROMENAGER	53,87	10,78	43,09	
0533000000006674	(16.118)CENTRE SPORTIF - PARC DE LA WOLUWE: ACHAT MATERIEL	18.300,61	3.660,12	14.640,49	
0533000000006676	(16.042)ENS. PRIMAIRE - MATERIEL ELECTROMENAGER	161,93	32,38	129,55	
0533000000006683	(17.006.01)D89-MAGASIN COMMUNAL-PROJET RESSOURCE-EX2017	6.352,50	1.270,50	5.082,00	
0533000000006699	(18.011) MAGASIN COMMUNAL-CHARIOT ELEVATEUR	35.303,82	18.043,17	17.260,65	
0533777043	MAYFLOOR	339,00	339,00		
0534000000000785		495,79		495,79	
0534000000000786		495,79		495,79	
0534000000000787		495,79		495,79	
0534000000000788		743,68		743,68	
0534000000000789		1.611,31		1.611,31	
0534000000000790		1.239,47		1.239,47	
0534000000000797		495,79		495,79	
0534000000000798		495,79		495,79	
0534000000000799		495,79		495,79	
0534000000000800		495,79		495,79	
0534000000000801		495,79		495,79	
0534000000000802		495,79		495,79	
0534000000000803		842,84		842,84	
0534000000000806		991,57		991,57	
0534000000000807		768,47		768,47	

Totalen :

677.887.502,47

598.773.411,48

149.456.393,08

70.342.302,09

STAAT VAN DE INDIVIDUELE REKENINGEN

DIENSTJAAR : 2018

Uitdrukking datum : 21/05/2019 12:4

Rekening nummer	Omschrijving	Totaal		Saldo	
		DEBET	CREDIT	DEBET	CREDIT
	Overdrachten	677.887.502,47	598.773.411,48	149.456.393,08	70.342.302,09
0534000000000813		991,57		991,57	
0534000000000815		1.437,78		1.437,78	
0534000000000817		991,57		991,57	
0534000000000819		743,68		743,68	
0534000000000820		1.437,78		1.437,78	
0534000000000822		991,57		991,57	
0534000000000824		768,47		768,47	
0534000000000825		495,79		495,79	
0534000000000826		862,67		862,67	
0534000000000827		743,68		743,68	
0534000000000829		619,73		619,73	
0534000000000830		247,89		247,89	
0534000000000833		743,68		743,68	
0534000000000834		619,73		619,73	
0534000000000835		1.437,78		1.437,78	
0534000000000838		743,68		743,68	
0534000000000839		793,26		793,26	
0534000000000841		991,57		991,57	
0534000000000842		495,79		495,79	
0534000000000843		1.041,15		1.041,15	
0534000000000845		743,68		743,68	
0534000000000846		495,79		495,79	
0534000000000847		1.239,47		1.239,47	
0534000000000848		446,21		446,21	
0534000000000849		1.487,36		1.487,36	
0534000000000850		200,79		200,79	
0534000000000851		99,16		99,16	
0534000000000852		99,16		99,16	
0534000000000853		942,00		942,00	
0534000000000854		247,89		247,89	
	Totalen :	677.910.702,80	598.773.411,48	149.479.593,41	70.342.302,09

STAAT VAN DE INDIVIDUELE REKENINGEN

DIENSTJAAR : 2018

Uitdrukking datum : 21/05/2019 12:4

Rekening nummer	Omschrijving	Totaal		Saldo	
		DEBET	CREDIT	DEBET	CREDIT
	Overdrachten	677.910.702,80	598.773.411,48	149.479.593,41	70.342.302,09
053400000000855		247,89		247,89	
053400000000856		247,89		247,89	
053400000000858		619,73		619,73	
053400000000859		619,73		619,73	
053400000000860		495,79		495,79	
053400000000861		867,63		867,63	
053400000000862		991,57		991,57	
053400000000863		619,73		619,73	
053400000000864		2.478,94		2.478,94	
053400000000865		743,68		743,68	
053400000000866		743,68		743,68	
053400000000867		371,84		371,84	
053400000000868		743,68		743,68	
053400000000869		743,68		743,68	
053400000000870		1.239,47		1.239,47	
053400000000872		570,16		570,16	
053400000000873		495,79		495,79	
053400000000874		7.436,81		7.436,81	
053400000000875		4.957,87		4.957,87	
053400000000876		743,68		743,68	
053400000000877		2.478,94		2.478,94	
053400000000878		743,68		743,68	
053400000000879		1.239,47		1.239,47	
053400000000880		1.239,47		1.239,47	
053400000000881		867,63		867,63	
053400000000882		247,89		247,89	
053400000000883		1.859,20		1.859,20	
053400000000884		743,68		743,68	
053400000000885		7.436,81		7.436,81	
053400000000886		297,47		297,47	
	Totalen :	677.953.836,28	598.773.411,48	149.522.726,89	70.342.302,09

STAAT VAN DE INDIVIDUELE REKENINGEN

DIENSTJAAR : 2018

Uitdrukking datum : 21/05/2019 12:4

Rekening nummer	Omschrijving	Totaal		Saldo	
		DEBET	CREDIT	DEBET	CREDIT
	Overdrachten	677.953,836,28	598.773,411,48	149.522,726,89	70.342.302,09
053400000000887		17.352,55		17.352,55	
053400000000888		247,89		247,89	
053400000000889		991,57		991,57	
053400000000890		1.239,47		1.239,47	
053400000002315		8.180,49		8.180,49	
053400000002342		495,79		495,79	
053400000002344		495,79		495,79	
053400000002345		495,79		495,79	
053400000002349		2.478,94		2.478,94	
053400000002362		30.193,43		30.193,43	
053400000002363		13.386,25		13.386,25	
053400000002364		1.735,25		1.735,25	
053400000002365		1.412,99		1.412,99	
053400000002366		1.313,84		1.313,84	
053400000002367		1.445,22		1.445,22	
053400000002368		2.478,94		2.478,94	
053400000002369		371,84		371,84	
053400000002370		1.115,52		1.115,52	
053400000002371		991,57		991,57	
053400000002372		743,68		743,68	
053400000002373		1.735,25		1.735,25	
053400000002374		2.478,94		2.478,94	
053400000002375		371,84		371,84	
053400000002376		371,84		371,84	
053400000002377		1.115,52		1.115,52	
053400000002378		1.685,68		1.685,68	
053400000002379		3.718,40		3.718,40	
053400000002380		1.041,15		1.041,15	
053400000002381		2.231,04		2.231,04	
053400000002382		6.693,13		6.693,13	
	Totalen :	678.062.445,88	598.773.411,48	149.631.336,49	70.342.302,09

STAAT VAN DE INDIVIDUELE REKENINGEN

DIENSTJAAR : 2018

Uitdrukking datum : 21/05/2019 12:4

Rekening nummer	Omschrijving	Totaal		Saldo	
		DEBET	CREDIT	DEBET	CREDIT
	Overdrachten	678.062,445,88	598.773,411,48	149.631.336,49	70.342.302,09
053400000002383		1.739,72		1.739,72	
053400000002384		6.958,87		6.958,87	
053400000002385		4.957,87		4.957,87	
053400000002386		4.957,88		4.957,88	
053400000002387		2.231,04		2.231,04	
053400000002388		1.363,41		1.363,41	
053400000002389		3.346,56		3.346,56	
053400000002390		917,21		917,21	
053400000002391		1.189,89		1.189,89	
053400000002392		2.726,83		2.726,83	
053400000002393		743,68		743,68	
053400000002394		619,73		619,73	
053400000002395		1.735,25		1.735,25	
053400000002396		1.536,94		1.536,94	
053400000002397		1.189,89		1.189,89	
053400000002398		2.478,94		2.478,94	
053400000002399		1.239,47		1.239,47	
053400000002400		5.032,00		5.032,00	
053400000002401		1.000,00		1.000,00	
053400000002402		2.500,00		2.500,00	
053400000002403		990,00		990,00	
053400000002404		12.394,68		12.394,68	
053400000002405		19.831,48		19.831,48	
053400000002406		2.000,00		2.000,00	
053400000002407		4.000,00		4.000,00	
053400000002408		950,00		950,00	
053400000002409		125,00		125,00	
053400000002410		1.860,00		1.860,00	
053400000002411		3.415,98		3.415,98	
053400000002412		850,00		850,00	

Totalen :

678.157.328,20

598.773.411,48

149.726.218,81

70.342.302,09

STAAT VAN DE INDIVIDUELE REKENINGEN

DIENSTJAAR : 2018

Uitdrukking datum : 21/05/2019 12:4

Rekening nummer	Omschrijving	Totaal		Saldo	
		DEBET	CREDIT	DEBET	CREDIT
	Overdrachten	678.157.328,20	598.773.411,48	149.726.218,81	70.342.302,09
053400000002413		600,00		600,00	
053400000002414		123,95		123,95	
053400000002415		3.500,00		3.500,00	
053400000002416		400,00		400,00	
053400000002417		3.800,00		3.800,00	
053400000002418		500,00		500,00	
053400000002419		2.725,00		2.725,00	
053400000002420		10.000,00		10.000,00	
053400000002421		2.000,00		2.000,00	
053400000002422		450,00		450,00	
053400000002423		3.800,00		3.800,00	
053400000002424		5.000,00		5.000,00	
053400000002425		2.400,00		2.400,00	
053400000002426		530,00		530,00	
053400000002427		38.800,00		38.800,00	
053400000002428		1.200,00		1.200,00	
053400000002429		1.200,00		1.200,00	
053400000002430		12.000,00		12.000,00	
053400000002431		10.285,00		10.285,00	
053400000002432		31.270,00		31.270,00	
053400000002433	(12.057) OEUVRES D'ART - ACHAT D'OBJETS D'ART : PGR 2012	7.500,00		7.500,00	
053400000002434	(14.068) OEUVRES D'ART-ACHAT BRONZE "A LITTLE SPLASH"	10.700,00		10.700,00	
053400000002435	(15.090)TITRE DE L'OEUVRE SCREEN	12.004,50		12.004,50	
053400000002436	(16.076) RESTAURATION DE LA SCULPTURE "LES FIANCAILLES"	4.078,91		4.078,91	
053400000002437	(16.076)ACQUISITION FEUILLE DE VILLE WOLUWE 02	21.429,00		21.429,00	
053400000002438	restauration de la sculpture de J.DEBON EN ACIER CORTEN	2.359,50		2.359,50	
053400000002439	(16.076) ACQUISITION FEUILLE DE VILLE WOLUWE 02	21,00		21,00	
0534560466	BEL SQUARE	3.157,37		3.157,37	
0535510373	MOUGAN Y SUAREZ Santiago (LA POMME DE BABELLE)	1.270,25		1.270,25	
0535564919	VITAMUSIQUE	2.973,00		2.973,00	
	Totalen :	678.353.405,68	598.780.812,10	149.914.895,67	70.342.302,09

STAAT VAN DE INDIVIDUELE REKENINGEN

DIENSTJAAR : 2018

Uitdrukking datum : 21/05/2019 12:4

Rekening nummer	Omschrijving	Totaal		Saldo	
		DEBET	CREDIT	DEBET	CREDIT
Overdrachten		678.353,405,68	598.780.812,10	149.914.895,67	70.342.302,09
0536377237	AP KIOSK	2.432,10	2.432,10		
0536830662	IKAROS SOLAR BELGIUM	894,24	894,24		
0536909252	PIERRE G. PATISSERIE	1.862,94	1.862,94		
0537182535	LE GOURMET	82,10	82,10		
0537381483	TASKILL	350,00	350,00		
0539703347	LET'S PLAY TOGETHER	272,25	272,25		
0541413814	APB PRZ - APB PROVINCIAAL RECREATIEDOMEIN ZILVERMEER	287,00	287,00		
0541504082	WOLKE	1.250,00	1.250,00		
0541906435	COOPERATIVE D'ETUDES ET RECHERCHES URBAINES	19.714,53	19.714,53		
0542457652	ALTEA LAW	8.766,46	8.766,46		
0545698541	TELINDUS FRANCE TELECOM-IRISNET		69,29		69,29
0546639837	ROOFTOPTIGER	5.001,32	5.001,32		
0546986166	DIVERSICOM	4.238,63	4.238,63		
0548658328	BAZARTS	90,00	90,00		
0548846388	ECOSCENIQUE	506,57	506,57		
0548986049	DELTA HEALTHCARE CONSULTING	35,00	35,00		
0550686024	ISOTOIT-RENOPEnte	53.980,50	53.980,50		
0550908233	GUILLAUME DE FOY AVOCAT	2.722,50	2.722,50		
0550984051	FOOTLINE	1.149,20	1.149,20		
0552679472	LA CUISINE DES CHAMPS	5.115,06	5.115,06		
0552844372	ECF & ASSOCIES	786,50	786,50		
0552970472	Avenue Distribution	3.998,94	3.998,94		
0553507338	WILLEWETE	99,00	99,00		
0556735755	ENGESMA	47.173,72	47.173,72		
0557938060	INSTIT.INFO	175,00	175,00		
0559474422	A L'EPI D'OR	296,50	296,50		
0560505689	TERRE DE SIENNE	120,00	120,00		
0560674252	SOURCES VIVES	275,00	275,00		
0563374416	PICKING GRAPHIC	549,08	549,08		
05666802969	MASSLOVSKY-ALTOFF Lionel	363,00	363,00		
Totalen :		678.515.992,82	598.943.468,53	149.914.895,67	70.342.371,38

STAAT VAN DE INDIVIDUELE REKENINGEN

DIENSTJAAR : 2018

Uitdrukking datum : 21/05/2019 12:4

Rekening nummer	Omschrijving	Totaal		Saldo	
		DEBET	CREDIT	DEBET	CREDIT
Overdrachten		678.515.992,82	598.943.468,53	149.914.895,67	70.342.371,38
0579634782	VASSART Serge	2.690,11	2.690,11		
058210000000003	VIVAQUA	143.541,37	33.019,20	110.522,17	
058210000000004		171.751,43	171.751,43		
058210000000005		2.007,94	2.007,94		
058210000000006	BRULABO	3.968,40	250,00	3.718,40	
058210000000007		322,26	322,26		
058210000000010		178.483,34		178.483,34	
058210000000011	INTERFIN PARTS F	3.959.181,85	37,18	3.959.144,67	
058210000000012		2.112.672,56	2.112.672,56		
058210000000013		86,76	86,76		
058210000000014	SIBELGA PARTS A	1.691,87	1.491,87	200,00	
058210000000015	INTERFIN PARTS A	574.433,88	574.150,50	283,38	
058210000000017		30.000,00		30.000,00	
058210000000018	CITYDEV	40.828,06		40.828,06	
058220000000001	EN BORD DE SOIGNES (SC HABITATIONS SOCIALES WSP)	208.739,00	200.917,34	7.821,66	
058220000000002	ALLIANCE BRUXELLOISE COOPERATIVE SCRL (ABC)	4.338,14	2.107,10	2.231,04	
058220000000003		867,63		867,63	
058220000000005		623.001,60		623.001,60	
058220000000006		897.795,60		897.795,60	
058220000000007		603.627,52		603.627,52	
058220000000008	PART SOCIALE DU CAPITAL SOCIAL DE LA S.C.R.L. IRISnet	10,00	10,00		
058510000000012		743,68		743,68	
058510000000013		3.098,10		3.098,10	
058510000000014		2.914,88		2.914,88	
058510000000015		5.218,16		5.218,16	
0598797529	ILGE SUBSCRIPTION MANAGEMENT	5.388,73	5.388,73		
0600806815	TAPASSOIF	1.977,48	1.977,48		
0607972937	Equal-partners, Société civile d'Avocats	20,00	20,00		
0624940514	M.S.I.	20.378,82	20.378,82		
0628596028	SET IN MOTION	535,00	535,00		
Totaal :		688.116.306,99	602.073.272,81	156.385.405,56	70.342.371,38

STAAT VAN DE INDIVIDUELE REKENINGEN

DIENSTJAAR : 2018

Uitdrukking datum : 21/05/2019 12:4

Rekening nummer	Omschrijving	Totaal		Saldo	
		DEBET	CREDIT	DEBET	CREDIT
	Overdrachten	688.116.306,99	602.073.272,81	156.385.405,56	70.342.371,38
063011987000000	1987 - Mobilier de bureau	22.738,36	22.738,36		
063011988000000	1988 - Mobilier de bureau	12.223,95	12.223,95		
063011989000000	1989 - Mobilier de bureau	27.403,27	27.403,27		
063011990000000	1990 - Mobilier de bureau	8.620,60	8.620,60		
063011991000000	1991 - Mobilier de bureau	18.017,69	18.017,69		
063011992000000	1992 - Mobilier de bureau	10.231,93	10.231,93		
063011993000000	1993 - Mobilier de bureau	70.880,29	70.880,29		
063011994000000	1994 - Mobilier de bureau	179.541,30	179.541,30		
063011995000000	1995 - Mobilier de bureau	25.699,27	25.699,27		
063011996000000	1996 - Mobilier de bureau	44.575,27	44.575,27		
063011997000000	1997 - Mobilier de bureau	36.520,15	36.520,15		
063011998000000	1998 - Mobilier de bureau	29.595,21	29.595,21		
063011999000000	1999 - Mobilier de bureau	19.449,48	19.449,48		
063012000000000	2000 - Mobilier de bureau	40.557,91	40.557,91		
063012001000000	2001 - Mobilier de bureau	29.418,74	29.418,74		
063012002000000	2002 - Mobilier de bureau	32.424,91	32.424,91		
063012003000000	2003 - Mobilier de bureau	52.528,92	52.528,92		
063012004000000	2004 - Mobilier de bureau	36.105,43	36.105,43		
063012005000000	2005 - Mobilier de bureau	24.941,73	24.941,73		
063012006000000	2006 - Mobilier de bureau	13.211,30	13.211,30		
063012007000000	2007 - Mobilier de bureau	6.873,41	6.873,41		
063012008000000	2008 - Mobilier de bureau	9.963,06	9.963,06		
063012009000000	2009 - Mobilier de bureau	135.274,98	135.274,98		
063012010000000	2010 - Mobilier de bureau	166.467,17	149.820,46	16.646,71	
063012011000000	2011 - Mobilier de bureau	236.573,42	189.258,73	47.314,69	
063012012000000	2012 - Mobilier de bureau	197.206,51	138.044,55	59.161,96	
063012013000000	2013 - Mobilier de bureau	94.142,28	56.485,38	37.656,90	
063012014000000	2014 - Mobilier de bureau	115.954,97	57.977,50	57.977,47	
063012015000000	2015 - Mobilier de bureau	129.320,38	51.728,16	77.592,22	
063012016000000	2016 - Mobilier de bureau	182.230,73	54.669,21	127.561,52	
	Totalen :	690.124.999,61	603.658.053,96	156.809.317,03	70.342.371,38

STAAT VAN DE INDIVIDUELE REKENINGEN

DIENSTJAAR : 2018

Uitdrukking datum : 21/05/2019 12:4

Rekening nummer	Omschrijving	Totaal		Saldo	
		DEBET	CREDIT	DEBET	CREDIT
	Overdrachten	690.124.999,61	603.658.053,96	156.809.317,03	70.342.371,38
063012017000000	2017 - Mobilier de bureau	101.181,03	21.015,64	80.165,39	
063012018000000	2018 - Mobilier de bureau	156.788,70	27.981,60	128.807,10	
063021994000000	1994 - Signalisation routière et petits équipements	6.397,54	6.397,54		
063021995000000	1995 - Signalisation routière et petits équipements	12.133,87	12.133,87		
063021996000000	1996 - Signalisation routière et petits équipements	62.679,73	62.679,73		
063021997000000	1997 - Signalisation routière et petits équipements	67.356,51	67.356,51		
063021998000000	1998 - Signalisation routière et petits équipements	45.547,09	45.547,09		
063021999000000	1999 - Signalisation routière et petits équipements	21.429,60	21.429,60		
063022000000000	2000 - Signalisation routière et petits équipements	31.321,87	31.321,87		
063022001000000	2001 - Signalisation routière et petits équipements	196.817,54	196.817,54		
063022002000000	2002 - Signalisation routière et petits équipements	151.656,87	151.656,87		
063022003000000	2003 - Signalisation routière et petits équipements	20.500,06	20.500,06		
063022004000000	2004 - Signalisation routière et petits équipements	55.218,95	55.218,95		
063022005000000	2005 - Signalisation routière et petits équipements	47.079,54	47.079,54		
063022006000000	2006 - Signalisation routière et petits équipements	100.812,12	100.812,12		
063022008000000	2008 - Signalisation routière et petits équipements	41.980,99	41.980,99		
063022009000000	2009 - Signalisation routière et petits équipements	72.373,98	72.373,98		
063022010000000	2010 - Signalisation routière et petits équipements	141.970,07	141.970,07		
063022011000000	2011 - Signalisation routière et petits équipements	97.009,33	97.009,33		
063022012000000	2012 - Signalisation routière et petits équipements	61.623,79	61.623,79		
063022013000000	2013 - Signalisation routière et petits équipements	21.296,00	21.296,00		
063022014000000	2014 - Signalisation routière et petits équipements	149.825,89	149.825,89		
063022015000000	2015 - Signalisation routière et petits équipements	175.764,12	140.611,30	35.152,82	
063022016000000	2016 - Signalisation routière et petits équipements	56.671,00	34.002,60	22.668,40	
063022017000000	2017 - Signalisation routière et petits équipements	641.051,15	256.420,46	384.630,69	
063022018000000	2018 - Signalisation routière et petits équipements	146.591,06	29.318,21	117.272,85	
063091986000000	1986 - Autre mobilier	2.231,04	2.231,04		
063091987000000	1987 - Autre mobilier	743,68	743,68		
063091988000000	1988 - Autre mobilier	743,68	743,68		
063091989000000	1989 - Autre mobilier	16.105,89	16.105,89		
	Totalen :	692.827.902,30	605.592.259,40	157.578.014,28	70.342.371,38

STAAT VAN DE INDIVIDUELE REKENINGEN

DIENSTJAAR : 2018

Uitdrukking datum : 21/05/2019 12:4

Rekening nummer	Omschrijving	Totaal		Saldo	
		DEBET	CREDIT	DEBET	CREDIT
	Overdrachten	692.827.902,30	605.592.259,40	157.578.014,28	70.342.371,38
063091990000000	1990 - Autre mobilier	52.215,52	52.215,52		
063091991000000	1991 - Autre mobilier	46.461,27	46.461,27		
063091992000000	1992 - Autre mobilier	74.010,64	74.010,64		
063091993000000	1993 - Autre mobilier	50.267,13	50.267,13		
063091994000000	1994 - Autre mobilier	93.492,05	93.492,05		
063091995000000	1995 - Autre mobilier	76.536,80	76.536,80		
063091996000000	1996 - Autre mobilier	77.898,63	77.898,63		
063091997000000	1997 - Autre mobilier	118.273,62	118.273,62		
063091998000000	1998 - Autre mobilier	76.950,51	76.950,51		
063091999000000	1999 - Autre mobilier	225.053,58	225.053,58		
063092000000000	2000 - Autre mobilier	235.957,63	235.957,63		
063092001000000	2001 - Autre mobilier	73.903,31	73.903,31		
063092002000000	2002 - Autre mobilier	134.398,93	134.398,93		
063092003000000	2003 - Autre mobilier	136.042,39	136.042,39		
063092004000000	2004 - Autre mobilier	95.797,68	95.797,68		
063092005000000	2005 - Autre mobilier	123.195,78	123.195,78		
063092006000000	2006 - Autre mobilier	123.469,56	123.469,56		
063092007000000	2007 - Autre mobilier	60.067,93	60.067,93		
063092008000000	2008 - Autre mobilier	64.662,46	64.662,46		
063092009000000	2009 - Autre mobilier	89.837,83	89.837,83		
063111991000000	1991 - Machines à écrire	42.783,47	42.783,47		
063111993000000	1993 - Machines à écrire	6.656,31	6.656,31		
063111994000000	1994 - Machines à écrire	1.786,27	1.786,27		
063111996000000	1996 - Machines à écrire	2.699,56	2.699,56		
063112000000000	2000 - Machines à écrire	2.609,58	2.609,58		
063112009000000	2009 - Machines à écrire	2.047,32	2.047,32		
063112010000000	2010 - Machines à écrire	1.725,46	1.725,46		
063112011000000	2011 - Machines à écrire	9.717,21	9.717,21		
063112016000000	2016 - Machines à écrire	14.527,26	8.716,35	5.810,91	
063112018000000	2018 - Machines à écrire	32.440,01	9.843,54	22.596,47	
	Totaal :	694.973.388,00	607.709.337,72	157.606.421,66	70.342.371,38

STAAT VAN DE INDIVIDUELE REKENINGEN

DIENSTJAAR : 2018

Uitdrukking datum : 21/05/2019 12:4

Rekening nummer	Omschrijving	Totaal		Saldo	
		DEBET	CREDIT	DEBET	CREDIT
	Overdrachten	694.973.388,00	607.709.337,72	157.606.421,66	70.342.371,38
063121991000000	1991 - Matériel de reprographie	14.059,36	14.059,36		
063121992000000	1992 - Matériel de reprographie	11.731,71	11.731,71		
063121993000000	1993 - Matériel de reprographie	7.914,74	7.914,74		
063121994000000	1994 - Matériel de reprographie	22.417,01	22.417,01		
063121995000000	1995 - Matériel de reprographie	7.723,47	7.723,47		
063121996000000	1996 - Matériel de reprographie	38.190,08	38.190,08		
063121997000000	1997 - Matériel de reprographie	4.796,22	4.796,22		
063121998000000	1998 - Matériel de reprographie	30,00	30,00		
063121999000000	1999 - Matériel de reprographie	1.458,36	1.458,36		
063122000000000	2000 - Matériel de reprographie	12.208,01	12.208,01		
063122001000000	2001 - Matériel de reprographie	4.461,79	4.461,79		
063122003000000	2003 - Matériel de reprographie	14.805,84	14.805,84		
063122004000000	2004 - Matériel de reprographie	2.640,38	2.640,38		
063122007000000	2007 - Matériel de reprographie	2.043,74	2.043,74		
063122009000000	2009 - Matériel de reprographie	26.109,84	26.109,84		
063131991000000	1991 - Matériel informatique	163.967,39	163.967,39		
063131992000000	1992 - Matériel informatique	138.963,23	138.963,23		
063131993000000	1993 - Matériel informatique	158.409,47	158.409,47		
063131994000000	1994 - Matériel informatique	138.333,36	138.333,36		
063131995000000	1995 - Matériel informatique	235.166,52	235.166,52		
063131996000000	1996 - Matériel informatique	235.046,37	235.046,37		
063131997000000	1997 - Matériel informatique	200.585,62	200.585,62		
063131998000000	1998 - Matériel informatique	200.410,51	200.410,51		
063131999000000	1999 - Matériel informatique	179.173,75	179.173,75		
063132000000000	2000 - Matériel informatique	243.101,00	243.101,00		
063132001000000	2001 - Matériel informatique	203.225,17	203.225,17		
063132002000000	2002 - Matériel informatique	208.582,47	208.582,47		
063132003000000	2003 - Matériel informatique	356.964,55	356.964,55		
063132004000000	2004 - Matériel informatique	156.792,98	156.792,98		
063132005000000	2005 - Matériel informatique	462.246,56	462.246,56		
	Totaal	698.424.947,50	611.160.897,22	157.606.421,66	70.342.371,38
	Totale	698.424.947,50	611.160.897,22	157.606.421,66	70.342.371,38

STAAT VAN DE INDIVIDUELE REKENINGEN

DIENSTJAAR : 2018

Uitdrukking datum : 21/05/2019 12:4

Rekening nummer	Omschrijving	Totaal		Saldo	
		DEBET	CREDIT	DEBET	CREDIT
	Overdrachten	698.424.947,50	611.160.897,22	157.606.421,66	70.342.371,38
063132006000000	2006 - Matériel informatique	115.216,70	115.216,70		
063132007000000	2007 - Matériel informatique	51.939,75	51.939,75		
063132008000000	2008 - Matériel informatique	34.668,42	34.668,42		
063132009000000	2009 - Matériel informatique	141.897,27	141.897,27		
063132010000000	2010 - Matériel informatique	77.730,71	77.730,71		
063132011000000	2011 - Matériel informatique	418.878,92	418.878,92		
063132012000000	2012 - Matériel informatique	253.998,45	253.998,45		
063132013000000	2013 - Matériel informatique	295.033,28	295.033,28		
063132014000000	2014 - Matériel informatique	161.852,63	161.852,63		
063132015000000	2015 - Matériel informatique	390.446,12	312.356,90	78.089,22	
063132016000000	2016 - Matériel informatique	250.314,29	150.188,58	100.125,71	
063132017000000	2017 - Matériel informatique	496.296,55	207.372,30	288.924,25	
063132018000000	2018 - Matériel informatique	447.842,97	96.603,09	351.239,88	
063142009000000	2009 - Téléphonie fixe et mobile	3.319,46	3.319,46		
063142010000000	2010 - Téléphonie fixe et mobile	6.189,81	6.189,81		
063142011000000	2011 - Téléphonie fixe et mobile	13.164,48	13.164,48		
063142012000000	2012 - Téléphonie fixe et mobile	128,14	128,14		
063142015000000	2015 - Téléphonie fixe et mobile	56.120,98	44.896,79	11.224,19	
063142018000000	2018 - Téléphonie fixe et mobile	96.880,33	19.376,07	77.504,26	
063191991000000	1991 - Autre matériel de bureau	97.197,59	97.197,59		
063191992000000	1992 - Autre matériel de bureau	65.834,99	65.834,99		
063191993000000	1993 - Autre matériel de bureau	78.598,48	78.598,48		
063191994000000	1994 - Autre matériel de bureau	40.241,35	40.241,35		
063191995000000	1995 - Autre matériel de bureau	2.952,76	2.952,76		
063191996000000	1996 - Autre matériel de bureau	14.746,49	14.746,49		
063191999000000	1999 - Autre matériel de bureau	2.383,15	2.383,15		
063192001000000	2001 - Autre matériel de bureau	4.457,30	4.457,30		
063192002000000	2002 - Autre matériel de bureau	14.159,35	14.159,35		
063192003000000	2003 - Autre matériel de bureau	21.577,80	21.577,80		
063192004000000	2004 - Autre matériel de bureau	5.535,40	5.535,40		
	Totaal :	702.084.551,42	613.913.393,63	158.513.529,17	70.342.371,38

STAAT VAN DE INDIVIDUELE REKENINGEN

DIENSTJAAR : 2018

Uitdrukking datum : 21/05/2019 12:4

Rekening nummer	Omschrijving	Totaal		Saldo	
		DEBET	CREDIT	DEBET	CREDIT
	Overdrachten	702.084.551,42	613.913.393,63	158.513.529,17	70.342.371,38
063192005000000	2005 - Autre matériel de bureau	11.157,19	11.157,19		
063192006000000	2006 - Autre matériel de bureau	1.849,89	1.849,89		
063192007000000	2007 - Autre matériel de bureau	1.647,20	1.647,20		
063192009000000	2009 - Autre matériel de bureau	934,12	934,12		
063302014000000	2014 - Matériel d'équipement et d'exploitation	129.601,87	64.800,95	64.800,92	
063302015000000	2015 - Matériel d'équipement et d'exploitation	282.622,77	113.049,12	169.573,65	
063302017000000	2017 - Matériel d'équipement et d'exploitation	220.510,08	46.416,60	174.093,48	
063302018000000	2018 - Matériel d'équipement et d'exploitation	409.262,58	106.113,04	303.149,54	
063391996000000	1996 - Matériel d'équipement et d'exploitation amortissable en 5 ans	1.622,12	1.622,12		
063391997000000	1997 - Matériel d'équipement et d'exploitation amortissable en 5 ans	15.448,33	15.448,33		
063392001000000	2001 - Matériel d'équipement et d'exploitation amortissable en 5 ans	589,86	589,86		
063392009000000	2009 - Matériel d'équipement et d'exploitation amortissable en 5 ans	2.533,40	2.533,40		
063392010000000	2010 - Matériel d'équipement et d'exploitation amortissable en 5 ans	2.646,27	2.646,27		
063392011000000	2011 - Matériel d'équipement et d'exploitation amortissable en 5 ans	24.501,29	24.501,29		
063392013000000	2013 - Matériel d'équipement et d'exploitation amortissable en 5 ans	9.763,49	9.763,49		
063392014000000	2014 - Matériel d'équipement et d'exploitation amortissable en 5 ans	8.373,47	8.373,47		
063392015000000	2015 - Matériel d'équipement et d'exploitation amortissable en 5 ans	3.417,04	2.733,64	683,40	
063392017000000	2017 - Matériel d'équipement et d'exploitation amortissable en 5 ans	4.349,95	1.739,98	2.609,97	
063392018000000	2018 - Matériel d'équipement et d'exploitation amortissable en 5 ans	34.126,95	6.825,39	27.301,56	
063491998000000	1998 - Autres investissements mobiliers	33.278,94	33.278,94		
063491999000000	1999 - Autres investissements mobiliers	19.232,45	19.232,45		
063492000000000	2000 - Autres investissements mobiliers	28.263,18	28.263,18		
063492001000000	2001 - Autres investissements mobiliers	6.127,88	6.127,88		
063492002000000	2002 - Autres investissements mobiliers	22.917,65	22.917,65		
063492003000000	2003 - Autres investissements mobiliers	37.995,93	37.995,93		
063492004000000	2004 - Autres investissements mobiliers	17.095,03	17.095,03		
063492005000000	2005 - Autres investissements mobiliers	50.088,08	50.088,08		
063492006000000	2006 - Autres investissements mobiliers	14.970,21	14.970,21		
063492007000000	2007 - Autres investissements mobiliers	23.670,87	23.670,87		
063492008000000	2008 - Autres investissements mobiliers	22.759,04	22.759,04		
	Totaal :	703.525.908,55	614.612.538,24	159.255.741,69	70.342.371,38

STAAT VAN DE INDIVIDUELE REKENINGEN

DIENSTJAAR : 2018

Uitdrukking datum : 21/05/2019 12:4

Rekening nummer	Omschrijving	Totaal		Saldo	
		DEBET	CREDIT	DEBET	CREDIT
	Overdrachten	703.525.908,55	614.612.538,24	159.255.741,69	70.342.371,38
063492009000000	2009 - Autres investissements mobiliers	19.032,90	19.032,90		
063492010000000	2010 - Autres investissements mobiliers	33.168,96	33.168,96		
063492011000000	2011 - Autres investissements mobiliers	65.878,57	65.878,57		
063492012000000	2012 - Autres investissements mobiliers	44.489,37	44.489,37		
063492013000000	2013 - Autres investissements mobiliers	86.851,50	86.851,50		
063492014000000	2014 - Autres investissements mobiliers	47.664,99	47.664,99		
063492015000000	2015 - Autres investissements mobiliers	19.361,30	19.361,30		
063492018000000	2018 - Autres investissements mobiliers	15.772,82	15.772,82		
0636908235	LE DAGOBERT	21,00	21,00		
0638908316	GYM PASSION	3.581,60	3.581,60		
0643643401	BARILOUP (LA MIE D'ARI)	6.770,09	6.770,09		
0644412570	NOURE'ELEC	713,90	713,90		
0644932907	A VITRACO	7.770,68	7.770,68		
0645585676	SWEET INES - MORELLE Véronique	242,00	242,00		
0645761860	CREOS	3.630,00	3.630,00		
0648355027	LABARQUE KOBÉ (MUZIEK-AL)	5.728,38	5.728,38		
0651678563	SOL-EX	12.817,11	12.817,11		
0654915591	NAGELS BELGIË	5.832,21	5.832,21		
0655192240	HOTTAT Richard	88,87	88,87		
0655668035	EARTH AVOCATS BRUSSELS	18.465,74	18.465,74		
0658815189	NINE ONE	530,00	530,00		
0659716992	FV VAN RODE JOHAN - DE PRINS CINDY	2.028,56	2.028,56		
0659791129	VAN BRAKEL Stéphanie	2.830,69	2.830,69		
0660906332	AU PAIN D'AVANT	740,20	740,20		
0661841886	TUINCENTRUM BOTANICA	2.210,40	2.210,40		
0662639464	BRIGHT LINK	12.000,00	12.000,00		
0666843227	Argilières Hins ²	355,10	355,10		
0667643674	WALL EAST ENTERTAINMENT	993,20	993,20		
0669836270	SOC. MOM. HULLBRIDGE - M&M SITTY	373.434,14	373.434,14		
0670814782	HELLOPRINT Benelux	727,21	727,21		
	Totalen :	704.319.640,04	615.406.269,73	159.255.741,69	70.342.371,38

STAAT VAN DE INDIVIDUELE REKENINGEN

DIENSTJAAR : 2018

Uitdrukking datum : 21/05/2019 12:4

Rekening nummer	Omschrijving	Totaal		Saldo	
		DEBET	CREDIT	DEBET	CREDIT
	Overdrachten	704.319.640,04	615.406.269,73	159.255.741,69	70.342.371,38
0671516647	Service Public Fédéral Stratégie et Appui - SPF BOSA	4.130,00	4.130,00		
0674883339	MICHAEL STOOP	71.592,55	71.592,55		
0675699624	WAR HERITAGE INSTITUTE	84,00	84,00		
0675736741	FLUICITY	6.287,00	6.287,00		
0678456107	GLACIER MUS	126,10	126,10		
0679782235	KOOMIEJOO	362,15	362,15		
0680992755	COOKIE D'OR	260,00	260,00		
0681598709	CLEVE Dorine	409,00	409,00		
0683948879	ENECO BELGIUM	52.387,86	51.466,16	921,70	
0686792761	JOSWORLD	3.090,22	3.090,22		
0686794642	SPIRALINE	400,00	400,00		
0692778255	COSENTINO Vincenzo	221,00	221,00		
0693185358	ANCI AUX Philippe	45.118,48	45.118,48		
0694849503	COOMANS de BRACHENE Yvonnice	450,00	450,00		
0696928568	MUZISCHE WORKSHOPS	624,00	624,00		
0698887275	HR MILESTONES	2.475,00	2.475,00		
0701902886	REIMAGINE	28.677,01	28.677,01		
07100100000001	CPTÉ VUE ORD DEXIA	112.471.548,07	110.984.310,05	1.487.238,02	
07100100000004	LEGS CORNUT	8.119,94	8.119,94		
07100100000006	F.R.O.-PENSIONS	205.170,42	197.303,95	7.866,47	
07100100000007	FRO-TAXBUR-PREF-ANTEX-POL-ORD.	49.318,35	49.318,35		
07100100000011	CPTÉ VUE EXTRA DEXIA	251.181,23	251.181,23		
07100100000012	F.R.E.-FONDS GENERAL F060	7.210.668,93	7.190.708,81	19.960,12	
07100100000013	PAIEMENTS ELECTRONIQUES	7.805,82	5.038,34	2.767,48	
07100100000014	STATIONNEMENT	175.066,61	170.430,00	4.636,61	
07100100000015	CPTÉ BELFIUS SANCTIONS ADMINISTRATIVES	111.696,17	108.997,58	2.698,59	
07100100000016	POPULATION CPTÉ BELFIUS	666.304,26	649.636,55	16.667,71	
07100100000017	URBANISME CPTÉ BELFIUS	204.896,55	166.938,50	37.958,05	
07100100000018	ENSEIGNEMENT CPTÉ BELFIUS	563.125,10	560.000,00	3.125,10	
07100100000019	LOGEMENT CPTÉ BELFIUS	1.006.811,04	1.000.689,80	6.121,24	
	Totaal :	827.468.046,90	736.656.095,98	161.154.322,30	70.342.371,38

STAAT VAN DE INDIVIDUELE REKENINGEN

DIENSTJAAR : 2018

Uitdrukking datum : 21/05/2019 12:4

Rekening nummer	Omschrijving	Totaal		Saldo	
		DEBET	CREDIT	DEBET	CREDIT
Overdrachten					
827.468.046,90		827.468.046,90	736.656.095,98	161.154.322,30	70.342.371,38
07100100000020	BANQUE DE LA POSTE	722.821,76	685.929,25	36.892,51	
07100100000030	ING COMPTE A VUE	2.954.233,40	694.858,16	2.259.375,24	
07100100000040	KBC COMPTE A VUE	6.785,80	117,51	6.668,29	
07100100000050	BNP PARIBAS FORTIS CPTE A VUE	881.457,01	879.900,00	1.557,01	
07100100036607	HORODATEUR / PARCMETRES	130.966,04	127.383,46	3.582,58	
07100100036614	OVP CPTE BELFIUS	392.615,56	387.169,64	5.445,92	
07100600000007	OC.E0007/BNP-F4210 1.10.023	65.678,98		65.678,98	
07100600000008	OC.E008/BNP-F4210 1.10.025	1.199,88		1.199,88	
07100600000009	OC.E009/BNP-F4210 1.10.024	16.305,33		16.305,33	
07100600000011	OC.E011/BNP-F9220.1.10.128	130.245,36		130.245,36	
07100600000016	OC.E0016/BNP-F7620 1.11.055	53.250,30		53.250,30	
07100600000020	OC.E0020/BNP.F1370 1.11.014	45.510,33		45.510,33	
07100600000022	OC.E0022/BNP-F7620 1.11.059	116.813,94		116.813,94	
07100600002037	OC.E2037-F9220 DESMEDT 62 ACHAT	2.478,94	2.478,94		
07100600002165	OC.E2165-F8770 DECLERCQ-WEMAERE	9.512,67	9.512,67		
07100600002551	OC.E2551-F7340 BUREAU DIRECTION CONSTRUC	7.331,97	7.331,97		
07100600002552	OC.E2552-F8780 CAVEAUX-CONSTRUCTION	123,95	123,95		
07100600002592	OC.E2592-F4210 E.GERSYS-E.PARMENTIER REA	10.061,58	10.061,58		
07100600002596	OC.E2596-F7620 CCC/BAL300 PLAFOND	24.764,36	24.764,36		
07100600002597	OC.E2597-F7200 ENTRETEN EXTRAORDINAIRE	30.199,43	30.199,43		
07100600002603	OC.E2603-F4210 E.PARMENTIER REAMENAGEMENT	15.330,31	15.330,31		
07100600002623	OC.E2623-F4210 ASPHALTAGE RUES DIVERSES	5.067,54	5.067,54		
07100600002625	OC.E2625-F7200 ECOLES RENOVATIONS	9.494,07	9.494,07		
07100600002631	OC.E2631-F7200 EC.JB CHASSIS REMPLACEMENT	12.139,52	12.139,52		
07100600002632	OC.E2632-F7200 STOCKEL EXTENSION DE LA S	23.219,91	23.219,91		
07100600002633	OC.E2633-F7620 CCCO.AGRANDISSEMENT ET RE	1.189,27	1.189,27		
07100600002635	OC.E2635-F7620 CCC.SALLES REAMENAGEMENT	1.885,50	1.885,50		
07100600002636	OC.E2636-F8770 RESERVOIR ALVEOLAIRE REAL	5.440,12	5.440,12		
07100600002639	OC.E2639-F4210 RENOVATION VOIRIE	17.480,76	17.480,76		
07100600002640	OC.E2640-F4210 RENOVATION TROTTOIRS DIVE	12.053,92	12.053,92		
Totaal :		833.173.704,41	739.619.227,82	163.896.847,97	70.342.371,38

STAAT VAN DE INDIVIDUELE REKENINGEN

DIENSTJAAR : 2018

Uitdrukking datum : 21/05/2019 12:4

Rekening nummer	Omschrijving	Totaal		Saldo	
		DEBET	CREDIT	DEBET	CREDIT
Overdrachten					
		833.173.704,41	739.619.227,82	163.896.847,97	70.342.371,38
07100600002652	OC.E2652-F7640 PISCINE TOITURE SALLE OMN	75.215,18	75.215,18		
07100600002684	OC.E2684-F4210 DR.NIVELLES REAMENAGEMENT	537,56	537,56		
07100600002686	OC.E2686-F4210 AMENAGEM.PLATEAUX MISE EN	80,44	80,44		
07100600002687	OC.E2687-F4210 R.BOIS PLATEAUX AMENAGEME	1.123,13	1.123,13		
07100600002688	OC.E2688-F4210 LINDEKENS REAMENAGEMENT	2.139,32	2.139,32		
07100600002690	OC.E2690-F7640 SQUASH REAMENAGEMENT DES	22.029,60	22.029,60		
07100600002691	OC.E2691-F8780 CAVEAUX SUPPLEMENTAIRES	9.977,39	9.977,39		
07100600002696	OC.E2696-F7200 STOCKEL CHASSIS SALLE DE	479,48	479,48		
07100600002701	OC.E2701-F4210 ACCES HANDICAPES AMELIORA	597,92	597,92		
07100600002706	OC.E2706-F4210 DAMES BLANCHES REAMENAGEM	3.063,39	3.063,39		
07100600002708	OC.E2708-F4210 TROTTOIRS RENOVATION	2.383,27	2.383,27		
07100600002710	OC.E2710-F4210 ACCES HANDICAPES RENOVATI	1.143,59	1.143,59		
07100600002711	OC.E2711-F4210 PAVAGE AV.J-BOIS	138,50	138,50		
07100600002713	OC.E2713-F4260 MODERNIS.PHSE 2	406,55	406,55		
07100600002714	OC.E2714-F7200 JB.CLASSES AMENAGEMENT	2.707,72	2.707,72		
07100600002715	OC.E2715-F7200 ENTRETEN EXTRA DIVERSES	3.698,70	3.698,70		
07100600002724	OC.E2724-F7200 CTRE&CO.CHASSIS	19.581,73	19.581,73		
07100600002727	OC.E2727-F7620 AUDITORIUM TOITURE ETANCH	2.480,56	2.480,56		
07100600002742	OC.E2742-F7620 CROUS.SECURITE TRAVAUX	2.586,33	2.586,33		
07100600002745	OC.E2745-F7200 CO.TOIT ISOLATION ECOLE C	2.847,24	2.847,24		
07100600002746	OC.E2746-F1040 MAGASIN BARDAGE EXTERIEUR	8.483,67	8.483,67		
07100600002749	OC.E2749-F8770 EGOUT ENTRETEN EXTRA	116,57	116,57		
07100600002750	OC.E2750-F8440 JB.TOIT REVETEMENT RENOVA	3.805,66	3.805,66		
07100600002751	OC.E2751-F8440 CRECHES RENOVATION TRAVAU	986,37	986,37		
07100600002752	OC.E2752-F8310 CPAS REAMENAGEMENT LOCAUX	,01	,01		
07100600002754	OC.E2754-F7620 VOLTER CHAUFFAGE SECURITE	36.358,06	36.358,06		
07100600002759	OC.E2759-F4240 PARKING GR.PRIX	,89	,89		
07100600002760	OC.E2760-F7620 CCJB.TOIT B & C RENOVATIO	4.545,17	4.545,17		
07100600002761	OC.E2761-F7350 DETECT.INCENDIE & GAZ REN	9.268,12	9.268,12		
07100600002762	OC.E2762-F7200 PREVENTION INCENDIE SECUR	2.939,84	2.939,84		
Totalen :		833.393.426,37	739.838.949,78	163.896.847,97	70.342.371,38

STAAT VAN DE INDIVIDUELE REKENINGEN

DIENSTJAAR : 2018

Uitdrukking datum : 21/05/2019 12:4

Rekening nummer	Omschrijving	Totaal		Saldo	
		DEBET	CREDIT	DEBET	CREDIT
	Overdrachten	833.393,426,37	739.838,949,78	163.896.847,97	70.342.371,38
07100600002769	OC.E2769-F1040 SALLE REUNION	117.115,58	117.115,58		
07100600002772	OC.E2772-F4240 CHEE STOC.PARK.	4.714,26	4.714,26		
07100600002774	OC.E2774-F8770 EGOUTS REPARAT.	35.504,83	35.504,83		
07100600002781	OC.E2781-F7620 VOLTER RENOV.2	16.599,73	16.599,73		
07100600002784	OC.E2784-F1040 H.C.MOB.BUREAU	18,98		18,98	
07100600002785	OC.E2785-F1040 MAGASIN:OUTILS	305,00		305,00	
07100600002787	OC.E2787-F4210 VOIRIE : CAMION	2.536,92		2.536,92	
07100600002797	OC.E2797-F1040 MOBIL.REUNIONS	1.500,00		1.500,00	
07100600002799	OC.E2799-F7640 CUVE PISCINE	1.078,74		1.078,74	
07100600002801	OC.E2801-F8440 STOCK.NL.SECUR.	35.501,83		35.501,83	
07100600002802	OC.E2802-F7620 C.CULT.PREVENT.	5.981,20		5.981,20	
07100600002812	OC.E2812-F4210 CREAT.ZONES 30	32,76		32,76	
07100600002814	OC.E2814-F4210 GRANDCHAMP PH.1	233.488,23		233.488,23	
07100600002816	OC.E2816-F7350 ICMES LOC.INFOR	9,88		9,88	
07100600002822	OC.E2822-F7660 ARBRES 2006	1.688,67		1.688,67	
07100600002825	OC.E2825-F7640 C.SPORT.RENOV.	18.689,76		18.689,76	
07100600002826	OC.E2826-F4210 LEBON/VOLONT.	38.906,91		38.906,91	
07100600002827	OC.E2827-F4210 TROTTOIRS 2006	26.874,92		26.874,92	
07100600002829	OC.E2829-F4210 ZONES 30 2006	,31		,31	
07100600002830	OC.E2830-F4210 J.CESAR RENOV.2	1.729,11		1.729,11	
07100600002831	OC.E2831-F1040 LOGICIEL DELIBE	1,51		1,51	
07100600002833	OC.E2833-F7620 CCJB RENOV.DIV.	202,90		202,90	
07100600002834	OC.E2834-F1370 H.C.DIV LOCAUX	32.113,84		32.113,84	
07100600002835	OC.E2835-F4210 PIRET/EGGERICX	229.263,76		229.263,76	
07100600002836	OC.E2836-F4210 CTRE:ASPHALTAGE	860,25		860,25	
07100600002837	OC.E2837-F4210 ZONES 30-VOIRIE	35.433,15		35.433,15	
07100600002838	OC.E2838-F4210 CHARGEUR(PNEUS)	1.343,67		1.343,67	
07100600002839	OC.E2839-F7220 J-B CHAUF/TOIT	36.678,80		36.678,80	
07100600002840	OC.E2840-F7620 GROUPE DE FROID	79.333,83		79.333,83	
07100600002841	OC.E2841-F7640 FOOT KELLE VEST	11.855,71		11.855,71	
	Totalen :	834.362.791,41	740.012.884,18	164.692.278,61	70.342.371,38

STAAT VAN DE INDIVIDUELE REKENINGEN

DIENSTJAAR : 2018

Uitdrukking datum : 21/05/2019 12:4

Rekening nummer	Omschrijving	Totaal		Saldo	
		DEBET	CREDIT	DEBET	CREDIT
	Overdrachten	834.362.791,41	740.012.884,18	164.692.278,61	70.342.371,38
07100600002842	OC.E2842-F8440 J-B RENOVATION	67.272,86		67.272,86	
07100600002843	OC.E2843-F8780 COLUMBARIUM	10.151,15		10.151,15	
07100600002845	OC.E2845-F8750 BALAYEUSE RUE	1.115,43		1.115,43	
07100600002846	OC.E2846-F4210 CTRE:TROTTOIRS	25.374,12		25.374,12	
07100600002847	OC.E2847-F4230 SECURITE ECOLES	157,01		157,01	
07100600002848	OC.E2848-F7660 PLANTATIONS 09	986,38		986,38	
07100600002849	OC.E2849-F4210 CTRE-GAY VOIRIE	23.915,96		23.915,96	
07100600002850	OC.E2850-F4210 EPANDEUSE SEL	48,79		48,79	
07100600002851	OC.E2851-F7220 EC.STOCKEL TOIT	47.013,52		47.013,52	
07100600002852	OC.E2852-F1390 INFORMATIQUE	7.874,13		7.874,13	
07100600002853	OC.E2853-F4210 VOIRIE-REAMEN.DIV.AVENUES	233.909,89		233.909,89	
07100600002856	OC.E2856-F1370 HOTEL COM.-SIGNALISATION	59.730,45		59.730,45	
07100600002858	OC.E2858-F9220 VENELLES-MURS SOUTENEMENT	9.806,72		9.806,72	
07100600002859	OC.E2859-F8780 CIMETIERE-CAVEAUX	408,49		408,49	
07100600002861	OC.E2861-F4250 VOIRIE-MOBILIER	8.527,25		8.527,25	
07100600002862	OC.E2862-F4210 VOIRIES-REPARATIONS	40.264,48		40.264,48	
07100600002864	OC.E2864-F4210 VOIRIE-RENOV.TROTTOIRS	10.115,74		10.115,74	
07100600002866	OC.E2866-F4210-PETITE RUE EGLISE-VOIRIE	20.840,73		20.840,73	
07100600002873	OC.E2873-F4640-CTRE SPORTIF-VESTIAIRES	100.000,00	50.679,03	49.320,97	
07100610015011	OC.E0011/ING-F1240 1.15.011	130.000,00		130.000,00	
07100610015018	OC.E0018/ING-F1240 1.15.018	29.682,65		29.682,65	
07100610015023	OC.E0023/ING-F1240 1.15.023	32.545,33		32.545,33	
07100610015039	OC.E0039/ING-F1240 1.15.039	32.000,00		32.000,00	
07100610015053	OC.E0053/ING-F1240 1.15.053	58.691,73		58.691,73	
07100610015060	OC.E0060/ING-F1240 1.15.060	144.628,27		144.628,27	
07100610016011	OC.E0011/ING-F1240 1.16.011	222.450,00		222.450,00	
07100610016016	OC.E0016/ING-F1240 1.16.016	468.711,25		468.711,25	
07100610016018	OC.E0018/ING-F1240 1.16.018	399.993,09	,74	399.992,35	
07100610016019	OC.E0019/ING-F1240 1.16.019	199.992,21	,74	199.991,47	
07100610016065	OC.E0065/ING-F1240 1.16.065	60.538,89	,74	60.538,15	
	Totalen :	836.809.537,93	740.063.565,43	167.088.343,88	70.342.371,38

STAAT VAN DE INDIVIDUELE REKENINGEN

DIENSTJAAR : 2018

Uitdrukking datum : 21/05/2019 12:4

Rekening nummer	Omschrijving	Totaal		Saldo	
		DEBET	CREDIT	DEBET	CREDIT
	Overdrachten	836.809.537,93	740.063.565,43	167.088.343,88	70.342.371,38
07100610016082	OC.E0082/ING-F1240 1.16.082	80.000,74	,74	80.000,00	
07100610016089	OC.E0089/ING-F1240 1.16.089	216.944,06	,74	216.943,32	
07100610016102	OC.E0102/ING-F1240 1.15.102	475.000,00		475.000,00	
07100610016103	OC.E0103/ING-F1240 1.16.103	47.920,28		47.920,28	
071018000000001	CPTÉ SUBSIDES EMPRUNTS DEXIA	8.264.787,15	7.583.980,69	680.806,46	
071300000000007	CPTÉ DEXIA TRE@SURY+	37.700.000,00	33.375.000,00	4.325.000,00	
071300000000009	CPTÉ DEXIA TRE@SURY+ SPECIAL	12.250.000,00		12.250.000,00	
071300000000015	ING FLEXIBONUS ACCOUNT 6M	12,69		12,69	
071700000000001	CAISSE RECEVEUR	389.416,44	376.338,25	13.078,19	
071700000000002	SECRETARIAT CAISSE	33.508,39	31.508,39	2.000,00	
071700000000003	TRAVAUX PUBLICS CAISSE	6.566,77	3.566,77	3.000,00	
071700000000007	ENSEIGNEMENT CAISSE	2.213,61	1.713,61	500,00	
071700000000009	Compte de correction	32.242.481,87	32.242.481,87		
071700000000099	COMPTE TAMPON SALAIRES	15.458.287,10	15.458.287,10		
072000000000000	Interne overboekingen	65.296.748,04	65.296.748,04		
072001000000001	CPTÉ VUE ORD DEXIA	26.193.071,15	27.919.287,26		1.726.216,11
072001000000012	F.R.E.-FONDS GENERAL F060	5.888.944,96	6.675.643,42		786.698,46
072001000000030	ING COMPTE A VUE	693.585,50	693.585,50		
072001000000050	BNP PARIBAS FORTIS CPTE A VUE	879.618,08	879.618,08		
072006000002873	OC.E2873-F4640-CTRE SPORTIF-VESTIAIRES	16.459,77	16.459,77		
072018000000001	CPTÉ SUBSIDES EMPRUNTS DEXIA	8.517.412,85	9.914.962,88		1.397.550,03
0739426644	4PM MARKETING	2.181,63	2.181,63		
0752400393	SOFTOPUS	1.283,30	1.283,30		
0758186939	STEYAERT Mark (MARK SOUND)	375,00	375,00		
0758222769	GOOSSENS	80,00	80,00		
0758226927	DHEM Annick	1.080,00	1.080,00		
0758331548	MONIQUET Guy	4.760,00	4.760,00		
0775177379	MULDERS Jean-Philippe	12.625,00	12.625,00		
0775217961	PLEECK Dominique (ACUSTICA 2000)	4.779,50	4.779,50		
0782080415	MARES Xavier	159,12	159,12		
	Totaal :	1.051.489.840,93	940.560.072,09	185.182.604,82	74.252.835,98

STAAT VAN DE INDIVIDUELE REKENINGEN

DIENSTJAAR : 2018

Uitdrukking datum : 21/05/2019 12:4

Rekening nummer	Omschrijving	Totaal		Saldo	
		DEBET	CREDIT	DEBET	CREDIT
Overdrachten		1.051.489,840,93	940.560,072,09	185.182.604,82	74.252.835,98
0793069525	PARMENTIER Jean-Louis	966,19	966,19		
0807352378	ERGOLABS GROUP	3.218,60	3.218,60		
0809216857	SG DISTRIBUTIONS	20.727,06	20.727,06		
0810256836	FINANCE ACTIVE	4.537,52	4.537,52		
0810264160	LIBRPLAY	73.003,90	73.003,90		
0810307316	PQ BELGIUM	830,00	830,00		
0810368583	BIGARD SHOE-SPORT	5.568,42	5.568,42		
0810791326	RESEAU DES INITIATIVES ENFANTS-PARENTS-PROFESSIONNELS- RIF	600,00	600,00		
0811425289	MEDIA MARKT- SINT-LAMBRECHTS-WOLUWE	192,99	192,99		
0811530605	DADDY KATE	3.385,34	3.385,34		
0811981951	DEBOSI	374,00	374,00		
0812059749	ZONIËNZORG	65,00	65,00		
0812714005	INFORIUS	21.003,50	21.003,50		
0817438202	ZEP INDUSTRIES	2.627,78	2.627,78		
0817798684	GOÛT ET VIE	1.445,82	1.445,82		
0818382169	STYLE WASH	776,00	776,00		
0820139354	DE BERNARD DE FAUCONVAL DE DEUKEN Sophie	900,00	900,00		
0820319397	EMERGENCES	135,00	135,00		
0820437183	SPELENDERWIJZER	329,00	329,00		
0821547933	KRINKELS	1.085.009,73	1.085.009,73		
0821669083	ED TRA	65.821,48	65.821,48		
0822291368	@TRANSLATION (NE PLUS UTILISER)	1.098,32	1.098,32		
0824357468	HERFURTH + GHELLINCK, architectes	59.880,61	59.880,61		
0824621744	JUMP4KIDS	165,00	165,00		
0824837916	FUNRA	59.756,50	59.756,50		
0825356172	FEDERATION DES SECRETAIRES COMMUNAUX BRUXELLOIS	300,00	300,00		
0825568186	DEF BELGIUM	308.262,50	308.262,50		
0825596395	ECO MULTI PRODUCTS	8.124,46	8.124,46		
0826216207	UPDATE	300,00	300,00		
0826645381	ITINERANCES	2.500,00	2.500,00		
Totalen :		1.053.221.745,65	942.291.976,81	185.182.604,82	74.252.835,98

STAAT VAN DE INDIVIDUELE REKENINGEN

DIENSTJAAR : 2018

Uitdrukking datum : 21/05/2019 12:4

Rekening nummer	Omschrijving	Totaal		Saldo	
		DEBET	CREDIT	DEBET	CREDIT
Overdrachten		1.053.221.745,65	942.291.976,81	185.182.604,82	74.252.835,98
0826936084	FUNERAILLES VANHORENBEKE Patrick	1.300,00	1.300,00		
0828191938	ENERWIN	3.827,23	3.827,23		
0830092346	ROOM's - acoustic solutions	2.904,00	2.904,00		
0831075709	EUROPE MULTISERVICES	30.177,14	30.177,14		
0831740158	AEBI SCHMIDT BELGIE	744,77	744,77		
0832810623	EMEGA	17.823,81	27.452,82		9.629,01
0836251351	TOITURES BERNARD	41.573,40	41.573,40		
0837110592	GOURMET INTERNATIONAL FOOD AND GIFTS	239,12	239,12		
0837557584	SAVE MY LIFE	560,00	560,00		
0838915287	FRESHO	85.993,54	85.993,54		
0839972884	L'ALLIANCE TEAM	5.224,30	5.224,30		
08401000000125	(14.095) SPEELTERREIN WITTE VROUWEN- HERAANLEG	135.909,50		135.909,50	
08401000000130	(16.028) EC.CENTRE & JB- REMPL.CLOTURES	6.994,71	6.994,71		
08401000000132	(16.072)	554.962,72	554.962,72		
08401000000138	(17.055.01)D71-CS-REMPLACEMENT CLOTURES-EX17	69.411,05		69.411,05	
08401000000141	(17.093.01)BATIMENTS - REMPLACEMENT DES EXTINCTEURS	228.651,50	74.800,00	153.851,50	
08401000000143	(17.118)Terrain de hockey situé E. Parmentier - Modification tracé des lignes	37.026,00	37.026,00		
08401000000144	(17.114.01)BAT.COMMUNE&CPAS-MARCHÉ FOURNITURE-	18.458,26	18.458,26		
08401000000147	(17.054) SPORTCENTRUM - WOLUWEPARK : BESPROEING TENNISSY	27.116,10	27.116,10		
08401000000148	(17.117)TERRAIN DE RUGBY DE LA CITÉ DE L'AMITIÉ : INSTALLATION I	27.648,50	27.648,50		
08401000000149	(17.056) ESPACE PUBLIC - AIRE MULTI-SPORTS	20.023,95	20.023,95		
08401000000150	(16.072-17.059)ACQUISITION PLANTATIONS ET D'ARBRE	283.466,98	14.515,15	268.951,83	
08401000000151	(18.066) CITE DE L'AMITIE : REPROFILAGE ET REENSEMENCEMENT D	23.544,19	23.544,19		
08401000000152	(18.052)PLAINES DE JEUX-RUE DU BEMEL:ACHAT DE JEUX EXTERIEURI	76.742,42	76.742,42		
08401000000153	(18.072)PP-ACQUIS. PLANTATIONS ET D'ARBRES D'ALIGNEMENT	21.808,23	21.808,23		
08401000000154	(18.090)CIMETIERE COMMUNAL : PLANTATIONS	5.505,50	5.505,50		
0840171240	DE POTESTA DE WALEFFE Muriel	2.546,00	2.546,00		
084020000000575	ECOLE JB-CONSTR.CLASSES SUPPLEMENT.(09.044/10.038/11.032)TEC	76.893,01		76.893,01	
084020000000638	(13.034) EC.DIV.-DETECTION INCENDIE ET TRAV. IMPOSES PAR LE	123.950,99		123.950,99	
084020000000657	D027E-HC-REN.SIGNALISATION INTERIEURE & EXTERIEURE - EMPRUJ	115.610,49		115.610,49	
Totaal :		1.055.268.383,06	943.279.584,76	186.251.263,29	74.262.464,99

STAAT VAN DE INDIVIDUELE REKENINGEN

DIENSTJAAR : 2018

Uitdrukking datum : 21/05/2019 12:4

Rekening nummer	Omschrijving	Totaal		Saldo	
		DEBET	CREDIT	DEBET	CREDIT
	Overdrachten	1.055.268.383,06	943.279.584,76	186.251.263,29	74.262.464,99
0840200000000668	(13.032) D160E/ DIVERSES ECOLES - INSTALLATIONS SANITAIRES !	639.902,82	166.044,68	473.858,14	
0840200000000669	(13.042) D162E/ DIVERSES ECOLES - INSTALLATIONS SANITAIRES !	27.550,94		27.550,94	
0840200000000694	(15.078) NL SC. MOOI B. & STOK.- BOUWVERG. TIJDEL CONS.	62.135,98		62.135,98	
0840200000000704	(15.069)D15E-AUBERGE DES MAIEURS-MISSION D'ETUDE EX.2009	2.755.775,34	2.755.775,34		
0840200000000719	(15.044) PISCINE - SYSTEME DE DETECTION ANTI-NOYADE ET ADAPTI	121.473,86		121.473,86	
0840200000000723	(16.005) HOTEL COMMUNAL - DIVERS TRAVAUX	22.096,46	22.096,46		
0840200000000741	(14.058)CENTRE SPORTIF - RENOUVELLEMENT DES CABINES VESTIA	155.029,03	155.029,03		
0840200000000742	(16.111)EC.JB-PAVILLON PSYCHOMOTRICITE-REMP.L. CHAUDIERE MUF	2.420,00		2.420,00	
0840200000000744	(16.082)CRECHE DE STOCKEL - ETUDE	148.770,20		148.770,20	
0840200000000745	(16.034) EC.JB NL. - ETUDE & TRAVAUX : AMENAG.CLASSES SUPPLEM	1.310.991,29	1.310.991,29		
0840200000000750	(16.103)HOTEL COMMUNAL: TRAVAUX DIVERS: AIRCO HUB INFORMAT	77.411,24		77.411,24	
0840200000000751	(17.031) EC.JB NL. - TRAV. D'AMEN. GRENIER EN CLASSES SUPPL.	32.757,06		32.757,06	
0840200000000752	(17.082) LOGEMENT - TRAVAUX DIVERS DE MAINTENANCE	1.441,60		1.441,60	
0840200000000755	(16.109)EC JOLI-BOIS NL-PAVILLON-CHAUFFERIE ET REGUL.CLIMATIQ	19.417,63		19.417,63	
0840200000000756	(17.071)CR CENTRE-PLAN CIGOGNE-INVENTAIRE AMIANTE	496,10	496,10		
0840200000000759	(17.001) HC-POURSUITE ETUDE ASSAINISSEMENT DU SOL	14.086,76	14.086,76		
0840200000000760	(17.026)EC-STOCKEL-DEPLACEMENT CENTRALE INCENDIE	54.817,71	18.094,34	36.723,37	
0840200000000763	(2016.102)	521.792,79		521.792,79	
0840200000000765	(16.128)ENS MATERNEL - EC DE JB - TRAITEMENT DES INFILTRATIONS	41.807,24		41.807,24	
0840200000000769	(17.116)CS-STAND DE TIR-MISE EN CONFORMITE DES INSTALL-JUILL	165.432,34		165.432,34	
0840200000000771	(16.131)CENTRE CULTUREL ET DE CONGRÈS - MISSION COMPLÈTE D	39.200,00		39.200,00	
0840200000000772	(17.070.0)D61-CRÈCHE DU CENTRE-MODIF. MARCHÉ INIT.-FOUR. ELEC	12.209,60		12.209,60	
0840200000000776	(16.111)D150E-EC.PRIM.NL.JB-STRUCTURE PROTECTION INTEMPERIE	18.381,09		18.381,09	
0840200000000781	(17.077.01)CIMTIERE COMMUNAL -RENOVATION CONCIERGERIE	156.491,50	156.491,50		
0840200000000782	(17.092.01)D106-EC.C.-POLLUTION HYDROCARBURE-ETAT DU SOL-249	17.920,10	5.475,25	12.444,85	
0840200000000784	(17.005)MAG. COMM.-MACHINES & OUTILLAGES DIV	14.040,36	14.040,36		
0840200000000787	(16.001)"AUBERGE DES MAIEURS" - RACCORDEMENT EAU ET GAZ	2.607,55		2.607,55	
0840200000000788	(17.071.01)Creche du Centre-plan Cigogne-	799.567,84		799.567,84	
0840200000000789	(17.131.01)MC-REMP. STRUCT. SUPPORTANT PALAN-A249	9.645,49	9.645,49		
0840200000000790	(17.052)	26.044,90		26.044,90	
	Totalen :	1.062.540.097,88	947.907.851,36	188.894.711,51	74.262.464,99

STAAT VAN DE INDIVIDUELE REKENINGEN

DIENSTJAAR : 2018

Uitdrukking datum : 21/05/2019 12:4

Rekening nummer	Omschrijving	Totaal		Saldo	
		DEBET	CREDIT	DEBET	CREDIT
	Overdrachten	1.062.540,097,88	947.907,851,36	188.894.711,51	74.262.464,99
0840200000000792	(17.029.01)Ec Chant d'oiseau-Securisation du Parement des façades	149.587,39	149.587,39		
0840200000000793	(18.032)ENS. PRIM.-EC STOCKEL-REMP. AEROTHERMES	29.197,27	9.564,92	19.632,35	
0840200000000794	(17.109.01)D120-CC&C-CLIMATISATION RACK INFORMATIQUE	4.827,90	4.827,90		
0840200000000796	(17.003)PP-AUBERGE DES MAIEURS-DIVERS RACCORDEMENT ELECT	14.860,81		14.860,81	
0840200000000797	(17.095.01)PP-REMP. CANALISATION DECHARGE SANITAIRE	20.212,81	20.212,81		
0840200000000799	(17.004.01)PP-Remplacement, entretien, placement portes de garage	59.142,84	59.142,84		
0840200000000800	(17.051)D16-TERRAIN DE HOCKEY-REMP DU TGBT	77.212,42		77.212,42	
0840200000000801	(17.039) TECHNISCH ONDERWIJS - ICMES & ITSSEP - VERNIEUWINGS	176.161,34	17.463,50	158.697,84	
0840200000000802	(16.047)	39.888,18	39.888,18		
0840200000000803	(16.065) PARC DE LA WOLUWE - MISE EN CONFORMITE : TRAVAUX IMI	49.158,74	49.158,74		
0840200000000804	(18.093)WOLU SPORTS PARK - RÉPARATION DE LA CHAUFFERIE ET D	110.605,32	6.695,00	103.910,32	
0840200000000805	(17.103) ECOLE DU CENTRE : DIVERS TRAVAUX MAINTENANCE	58.974,79	58.974,79		
0840200000000806	(17.053) CENTRE SPORTIF - PARC DE LA WOLUWE : TRAVAUX DIVERS	4.573,80	4.573,80		
0840200000000807	(17.100)ECJB-TRAVAUX MAINTENANCE-AUVENTS	37.558,92	37.558,92		
0840200000000808	(17.111)VILLA FR. GAY - CHALET BALIS : DIVERS TRAVAUX DE MAINTEN	20.161,02	20.161,02		
0840200000000809	(17.082)LOGEMENT - TRAVAUX DIVERS DE MAINTENANCE	13.641,14		13.641,14	
0840200000000810	(17.101) ECOLE DE JOLI-BOIS NL : HONORAIRES, ETUDE & TRAVAUX	846.774,13	395.064,50	451.709,63	
0840200000000811	(16.057)CCCOISEAU-MISE EN CONFORMITE ASSENSEURS	8.432,95	8.432,95		
0840200000000812	(16.060)CCJB-MISE EN CONFORMITE ASSENSEURS	2.576,36	2.576,36		
0840200000000813	(18.097) CENTRE SPORTIF - R.O.F.C. STOCKEL : REMPLACEMENT DE F	11.801,47	11.801,47		
0840200000000814	(18.097)	11.801,47	11.801,47		
0840200000000815	(18.096) CENTRE CULTUREL ET DE CONGRÈS : FOURNITURE ET PLAC	4.232,58	4.232,58		
0840200000000816	(16.065)PARC DE LA WOLUWE - MISE EN CONFORMITE - TRAVAUX DIV	35.958,78	35.958,78		
0840200000000817	(17.112)CENTRE CULTUREL ET DE CONGRES - REMPLACEMENT DES	33.523,27		33.523,27	
0840200000000818	(17.134)	15.418,06	15.418,06		
0840200000000820	(17.124)LOGEMENT : L. THIJS 6 - AMÉNAGEMENT ESPACE CO-WORKIN	52.908,13	52.908,13		
0840200000000821	(17.069)CRECHE DE JOLI-BOIS - RENOVATION DES TERRASSES	134.654,91	134.654,91		
0840200000000822	(18.099)ECOLE DE JOLI-BOIS-FOURNITURE ARMOIRE DE COMPTAGE	2.805,99	2.805,99		
0840200000000823	(18.062)CENTRE SPORTIF-SPORTCITY-REPARATION BETON CABINES	29.983,80	29.983,80		
0840200000000824	(18.101)52 DOMINIQUE DEJONGHE-TRAIT. PAREMENT FAÇADE-NLC 24	5.257,60	5.257,60		

Totaal :

1.064.601.992,07

949.034.605,25

189.829.851,81

74.262.464,99

STAAT VAN DE INDIVIDUELE REKENINGEN

DIENSTJAAR : 2018

Uitdrukking datum : 21/05/2019 12:4

Rekening nummer	Omschrijving	Totaal		Saldo	
		DEBET	CREDIT	DEBET	CREDIT
	Overdrachten	1.064.601.992,07	949.034.605,25	189.829.851,81	74.262.464,99
084020000000825	(18.081)CRECHES FR-ACHAT ET RENOUELLEMENT DES JEUX EXTER	29.441,72	14.720,86	14.720,86	
084020000000826	(18.116)ACCO-REPARATION TOITURE-249	12.100,00	12.100,00		
084020000000827	(18.061)CITE DE L'AMITIE : ACQUISITION D'UN MODULE VESTIAIRE	45.000,00	45.000,00		
084020000000828	(18.063)SPORTCITY:RENOVATION TOITURE DES TERRAINS DE SQUAS	45.468,41	45.468,41		
084020000000829	(18.108)EGLISE SAINT-PIERRE-RÉPARATION DE LA TOITURE-NLC 249	21.659,00	21.659,00		
084020000000830	(18.118)ECOLE DE JOLI-BOIS-RÉPARATION DE L'ÉGOUTTAGE-NLC 249	30.547,51	30.547,51		
084020000000831	(18.115)ATELIERS CRÉATIFS DU CHANT D'OISEAU - 29 AVENUE DU CH.	10.596,70	10.596,70		
084020000000832	(18.111)CENTRE CULTUREL - RÉPARATION TOITURE PLATE-249	1.446,14	1.446,14		
084020000000833	(18.120)SPORTCITY-SALLE D'ESCRIME-TRAIT. CONTRE L'HUMIDITÉ-24	9.203,26	9.203,26		
084020000000834	(18.059)CENTRE SPORTIF-SPORTCITY-STORES SALLE POLYVALENTE	13.418,46	13.418,46		
084020000000835	(18.098)EC. STOCKEL - RÉFECTION DES TOITURES PLATES NLC249	29.710,88	29.710,88	29.710,88	
084020000000836	(18.112)CCJBRÉPARATION DE LA TOITURE DU THÉÂTRE - NLC 249	6.184,70	6.184,70		
084020000000837	(18.035) EC STOCKEL : ACHAT/ RENOUV. DE JEUX EXTERIEURS	48.073,76	48.073,76		
084020000000838	(16.116)SPORTCITY-VENTILATION VESTIAIRES INDIVIDUELS PISCINE	191.772,27	191.772,27	191.772,27	
084020000000839	(18.053)CCC-RENOV MEDIATHEQUE ET DE LA SALLE FORUM	263.053,67	263.053,67	263.053,67	
084020000000840	(18.121)COMEDIE CLAUDE VOLTER-PROBLÈMES INFILTRATIONS-NLC	1.754,50	1.754,50		
084020000000841	(18.124) ECOLE DE JOLI-BOIS-REPLACEMENT DE CHÂSSIS	8.251,04	8.251,04		
084020000000843	(17.110)CENTRE COMMUNAUTAIRE CROUSSE : DIVERS TRAVAUX DE M	29.485,28	29.485,28	29.485,28	
084020000000844	(17.063)BIBLIOTHEQUES - AMENAGEMENT BIBLIOTHEQUE DE JOLI-BC	19.854,89	19.854,89		
084020000000845	(18.113)CRÈCHE DU CHANT D'OISEAU-SÉCUR. DE LA TERRASSE - NLC	10.516,11	10.516,11		
084020000000846	(17.058)PP-AMENAGEMENT ABORDS AUBERGE DES MAIEURS+HONOI	349.089,23	174.462,42	174.626,81	
084020000000847	(17.048)CCJB-MJCO-RENOVATIONS DIVER	30.954,32	30.954,32	30.954,32	
084020000000848	(18.133)ECOLE DE JOLI-BOIS : PLACEMENT DE CONVECTEURS GAZ	13.992,00	13.992,00		
084020000000849	(18.110)EGLISE SAINT-PIERRE - RÉPARATION DE LA NEF - NLC 249	19.999,67	19.999,67		
084020000000850	(18.100)LES VENELLES : REMPLACEMENT DES CHÂSSIS - NLC 249	46.552,34	46.552,34	46.552,34	
084020000000851	(18.114)SPORTCITY - REMPLACEMENT CHÂSSIS-NLC 249	20.077,89	20.077,89		
084020000000852	(18.033) ECJB-ETUDE ET TRAVAUX POUR CLASSES CONTAINERS	30.177,14	30.177,14	30.177,14	
084020000000853	(17.120)BIBLIOTHEQUE NL - DIVERS TRAVAUX DE MAINTENANCE	19.086,55	19.086,55		
084020000000855	(18.031)ECCO-TRAVAUX DE DEPOLLUTION DU SOL	6.731,41	6.731,41	6.731,41	
084020000000856	(18.006)PATRIMOINE PRIVE - MAGASIN COMMUNAL : TRAVAUX DIVERS	2.855,60	2.855,60	2.855,60	

Totaal :

1.065.969.046,52

949.581.019,12

190.650.492,39

74.262.464,99

STAAT VAN DE INDIVIDUELE REKENINGEN

DIENSTJAAR : 2018

Uitdrukking datum : 21/05/2019 12:4

Rekening nummer	Omschrijving	Totaal		Saldo	
		DEBET	CREDIT	DEBET	CREDIT
	Overdrachten	1.065.969,046,52	949.581.019,12	190.650.492,39	74.262.464,99
0840200000000857	(18.054)CENTRE COMMUNAUTAIRE - : TRAVAUX DIVERS DE MAINTEN/	21.280,27		21.280,27	
0840200000000858	(18.131)CONCIERGERIE : REMISE EN ÉTAT DÉGÂT DES EAUX - NLC 24	5.743,14	5.743,14		
0840200000000860	(18.003)	49.700,75	49.700,75		
0840200000000861	(18.143)ECOLE DE JOLI-BOIS : REMPL. L'ÉLECTROVANNE AU GAZ-NLC	7.816,44		7.816,44	
0840200000000862	(18.147)	9.629,01	9.629,01		
0840200000000863	(18.117)ATELIERS CRÉATIFS DU CHANT D'OISEAU-RÉPARATION DU PL	25.289,33	25.289,33		
0840200000000864	(18.096)CCC-FOURNITURE ET PLACEMENT PASSERELLE EN SALLE - N	10.189,41	10.189,41		
0840219542	BACK IN THE DAYZ	3.227,90	3.227,90		
0840300000000203	(09-026)ZONES 30-AMENAGEMENT VOIRIES & AMELIOR.DIV.PGR09 TE	344.566,85		344.566,85	
0840300000000232	12.018 SIGN.ROUT.(ITINERAIRES CYCLABLES, PASSAGES PIETONS..)	49.715,60	49.715,60		
0840300000000241	(13.020)D032E/SIGNALISATION ROUTIERE - MARQUAGE ROUTIER	49.993,38	49.993,38		
0840300000000246	(14.018)D080E/ SIGNALISATION ROUTIERE - MARQUAGE ROUTIER	30.994,36	30.994,36		
0840300000000248	(15.012) VERKEERSIGNALISATIE-WEGMARKERING	114.999,95	114.999,95		
0840300000000253	(13.014)VOIRIE-ETUDE REAMENAGEMENT PL.DUMON ET ALENTOURS	373.871,72		373.871,72	
0840300000000258	(16.016)VOIRIE - TRAVAUX DE RENOVATION DES TROTTOIRS - DIVERS	321.770,20		321.770,20	
0840300000000259	(16.014)VOIRIE - REAMENAGEMENT DE LA PLACE DUMON ET ALENTO	3.599.330,70		3.599.330,70	
0840300000000260	(16.020)VERKEERSSIGNALISATIE - WEGMARKERING - PROGRAMMA 2	47.633,78		47.633,78	
0840300000000261	(17.014)VOIRIE-PLACE DUMON-DIVERS RACCORDEMENTS ELECTRIQI	8.774,92		8.774,92	
0840300000000262	(16.018) VOIRIE - ASPHALTAGE ET REPARATIONS : DIVERSES VOIRIES	399.992,35		399.992,35	
0840300000000263	(17.127.01)VOIRIE-PLACE DUMON-DIVERS RACCORDEMENTS ELECTR	4.351,16	4.351,16		
0840300000000264	(17.017.01)SIGNALISATION ROUTIERE - MARQUAGE ROUTIER	49.952,85		49.952,85	
0840300000000265	(16.019)VOIRIE - ZONE 30 -CREATION-AMENAG.DIVERS-PGR 2	180.600,50		180.600,50	
0840300000000266	(17.098) WEGEN - HERAANLEG : BOOMKLEVERLAAN	61.496,70		61.496,70	
0840300000000267	(17.015)VOIRIE - REAMENAGEMENT : AVENUE DES TRAQUETS-SUB.AL	335.555,85		335.555,85	
0840300000000268	(17)	372.805,81		372.805,81	
0840300000000269	(17.013)VOIRIE - ZONES 30 : CREA., AMENAG. VOIRIE ET AMEL. DIVER	184.727,23		184.727,23	
0840300000000270	(17.097)VOIRIE-TRAVAUX DE RENOVATION TROTTOIRS-HC	355.432,26		355.432,26	
0840300000000271	(18.094)VOIRIE-TRAV. RENOVATION DES TROTTOIRS	67.104,02		67.104,02	
0840300000000272	(18.022)	49.997,20		49.997,20	
0840300000000273	(18.019)VOIRIE - DIVERSES VOIRIES ET AMEL. DIVERSES-ASPHALTAG	306.951,17	138.891,93		
	Totalen :	1.073.412.541,33	950.134.327,05	197.540.679,27	74.262.464,99

STAAT VAN DE INDIVIDUELE REKENINGEN

DIENSTJAAR : 2018

Uitdrukking datum : 21/05/2019 12:4

Rekening nummer	Omschrijving	Totaal		Saldo	
		DEBET	CREDIT	DEBET	CREDIT
Overdrachten		1.073.412,541,33	950.134,327,05	197.540.679,27	74.262.464,99
084040000000011	(09.097) PPAS XII/9 STOCKEL TEC.*SUBS 541/197	124.509,00	124.509,00		
084040000000012	(13.089) D201E-ETUDE JURIDIQUE PLANS PARTICULIERS AFFECT. s	29.117,16		29.117,16	
084040000000016	(13.088) FR.GAY-ETUDE- CONSTRUCTION D'UN IMMEUBLE PASSIF	6.857,07		6.857,07	
084040000000017	(15.011) WEGEN- STUDIE REHABILITAT. VAN HET MEIERSPLEIN	41.148,43		41.148,43	
084040000000018	(13.019/15.011) VOIRIE- ETUDE REAMENAGEMENT PLACE DUMON	77.840,80		77.840,80	
084040000000019	(14.020)D109E/ PLAN COMMUNAL MOBILITE- REALISATION	49.892,00		49.892,00	
084040000000020	(17.084.01)PLATEAU DE STOCKEL-RRU ZONE	27.600,10		27.600,10	
0840673561	NMNEA (AJC AIRES DE JEUX CONSULT)	1.669,80		1.669,80	
0840896760	DAMIEN MATHELART ARCHITECTES	2.000,00		2.000,00	
0841654647	PLISNIER Michel	9.213,45		9.213,45	
0841712451	BOOKINVEST	455,90		455,90	
0841841818	ZONDER HANDEN	735,00		735,00	
0842607722	BEYNEN Erwin (MCJ-ATTRACCIONS)	100,00		100,00	
0842987408	SEMAFOR	1.450,00		1.450,00	
0843398073	ATELIER 4D ARCHITECTES	96.999,48		96.999,48	
0843690063	BTF	6.351,29		6.351,29	
0844324919	DASTOT DIDIER	2.485,96		3.256,52	
0844767456	LAGASSE & VAN DE GEJUCHTE	700,00		700,00	
0844775176	CARRIER AIRCONDITIONING BENELUX	6.906,90		6.906,90	
0844876829	AUXAU - ATELIER D'ARCHITECTUR	1.500,00		1.500,00	
0845666784	PRIXOS	54,05		54,05	
0845883055	COMPAGNIE M.A.P.S.	348,00		348,00	
0845924825	DEPREVERNET	3.209,38		3.209,38	
0845964318	DESSART	2.931,80		2.931,80	
0846745860	VERMEIREN - LORIES - FERME ARTISANALE	940,00		940,00	
0846778623	SAVEURS & DELICATESSES	11.833,79		11.833,79	
0847218487	BOBININDUS POWER SYSTEMS	1.143,45		1.143,45	
0847220467	IRISNET	85.386,55		85.386,55	
0849774042	QUESTI	1.630,84		1.630,84	
0849815020	NMD TECHNOLOGY	149.900,29		149.900,29	
	Totalen :	1.074.157.451,82	950.647.552,54	197.773.134,83	74.263.235,55

STAAT VAN DE INDIVIDUELE REKENINGEN

DIENSTJAAR : 2018

Uitdrukking datum : 21/05/2019 12:4

Rekening nummer	Omschrijving	Totaal		Saldo	
		DEBET	CREDIT	DEBET	CREDIT
Overdrachten		1.074.157,451,82	950.647.552,54	197.773.134,83	74.263.235,55
0850465910	VLAAMS FONDS VOOR DE LETTEREN	1.114,73	1.114,73		
0859655570	LAMPIRIS	54.283,04	51.334,93	2.948,11	
0861023666	CIVADIS	122.561,26	122.561,26		
0861140462	BEDIMO	36.489,97	36.984,86		494,89
0862470946	PANDIN TRAITEUR- LCA	1.813,50	1.813,50		
0862518456	BR. INDUSTRIE	86.936,83	90.468,41		
0863065913	EDIGROUP BELGIQUE (ne pas utiliser)	2.795,65	2.795,65		
0863091251	T&T PARKING	12,00	12,00		
0863397493	NOA-BH	878,46	878,46		
0864034131	GEOLYS	16.897,65	16.897,65		
0864231002	LA NOTE D'OR	400,00	400,00		
0864460634	EURO TOP CONCEPT	381,54	381,54		
0864463604	CULTUURLOKET	907,50	907,50		
0866178425	CREACOACH	1.666,00	1.666,00		
0866790614	AUTONOOM GEMEENTEBEDRIJF BEXIT	275,98	275,98		
0867285215	PASSION CHOCOLAT	19,50	19,50		
0867368456	MISSION WALLONNE DES SECTEURS VERTS	6.120,00	6.120,00		
0867402209	TECHNI-VERRE	82.783,57	82.783,57		
0867568196	TROISQUATORZE 16	363,00	363,00		
0867700929	MICHEL Christophe	1.694,00	1.694,00		
0870508583	CASA BLANCA	277,00	277,00		
0870726240	STORYCATCHERS	7.502,00	7.502,00		
0871465717	SECURISAN	15.675,55	15.675,55		
0871759190	PASSA PORTA	16.378,66	16.378,66		
0871966553	CABINET MEDICAL FIDEC S.P.R.L.	526,54	526,54		
0873098285	ANTHEMIS	295,62	295,62		
0874188546	URBANLAW	24.336,62	24.336,62		
0874805584	ASSOCIATION POUR LA MEMOIRE DE LA SHOAH	760,00	760,00		
0874822115	TABURY & KOI - KOI TAKE AWAY	144,00	144,00		
0876141216	KOCKELMANN Sébastien	6.197,42	6.197,42		
Totalen :		1.074.647.939,41	951.139.118,49	197.776.082,94	74.267.262,02

STAAT VAN DE INDIVIDUELE REKENINGEN

DIENSTJAAR : 2018

Uitdrukking datum : 21/05/2019 12:4

Rekening nummer	Omschrijving	Totaal		Saldo	
		DEBET	CREDIT	DEBET	CREDIT
Overdrachten					
		1.074.647,939,41	951.139.118,49	197.776.082,94	74.267.262,02
0877152489	ALMAROMA	169.397,35	169.397,35		
0877425376	LOCHTEN & GERMEAU	1.766,62	1.766,62		
0878586408	BODE Daniel (BODELEC)	515,46	515,46		
0878824453	VIRAGE	8.225,34	8.225,34		
0878963025	THE TALENT BOX	94.831,48	94.831,48		
0879410611	VALS PLAT	1.793,20	1.793,20		
0879639451	M & G CLEANING	4.011,87	4.011,87		
0879748527	COOK AND BOOK	62,95	62,95		
0880748617	GOURMANDES ! (MIDI PLAISIR)	533,40	533,40		
0880905894	SHADOW PROJECTION	408,00	408,00		
0881056344	AQUARES	1.996,50	1.996,50		
0882636751	FACILITY TECHNICS	1.324,95	1.324,95		
0882821249	ARTERRA	1.500,00	1.500,00		
0882853715	TAILLEURS SAINT-GUIDON	7.467,46	7.467,46		
0883150950	LexGO	562,65	562,65		
0883329807	ASE	276.594,56	276.594,56		
0884245070	B.D.Ar	24.680,00	24.680,00		
0884716709	ENTREPRISES PHILIPPE BAUDIN - T4M	12.937,32	12.937,32		
0885102333	SIMONS A. ETS (NE PLUS UTILISER)	,01	,01		
0885270104	IRISteam	22.727,68	22.727,68		
0885875561	DOBBELSTEIN Bruno (ACTIPRIM.COM)	200,00	200,00		
0886319484	ECOFLORA	619,19	619,19		
0886501212	MARELLI	4.232,58	4.232,58		
0886886638	KIND & GEZIN	45,00	45,00		
0886902573	GREENAGRI	21.625,12	21.625,12		
0887057080	DI PAOLO CONSULTING	180,00	180,00		
0887899693	PLANTYN	500,00	500,00		
0888353813	RESONANCE RESEAU FORMATION JEUNESSE	42,00	42,00		
0888393405	FLYER	165,77	165,77		
0888702716	JURISQUARE	460,01	460,01		
Totalen :		1.075.307.345,88	951.798.524,95	197.776.082,95	74.267.262,02

STAAT VAN DE INDIVIDUELE REKENINGEN

DIENSTJAAR : 2018

Uitdrukking datum : 21/05/2019 12:4

Rekening nummer	Omschrijving	Totaal		Saldo	
		DEBET	CREDIT	DEBET	CREDIT
	Overdrachten	1.075.307,345,88	951.798.524,95	197.776.082,95	74.267.262,02
0889682515	OPTIMALIT	655,70	655,70		
0891633797	MIMEOS (SPIE BELGIUM ICS)	1.128,01	1.128,01		
0893033369	PLUS OFFICE ARCHITECTS	18.183,01	18.183,01		
0893134428	SAPINS.BE	569,96	569,96		
0893576371	BUSINESS COACH	1.860,00	1.860,00		
0894011188	COLLIGNON OLIVIER (TUE GUEPES)	145,20	145,20		
0894383451	ANNE DUCHATEAU EUROPE	842,00	842,00		
0895337714	CDR - BRC (Centre de Réf. prof. Bxl. secteur Construction)	120,00	120,00		
0896058977	VIEBAT MYCOMICRO	25.293,55	25.293,55		
0896401645	WOLU-SPORT	26.404,10	26.404,10		
0896468555	FLORABOS	9.164,50	9.164,50		
0896561694	COM-TOGETHER COMMUNICATION	254,10	254,10		
0896755397	PRODUCTIONS ASSOCIEES	2.167,50	2.167,50		
0897290778	BELFOUL INDUSTRIE	14.569,70	14.569,70		
0897673830	DE DORLODOT GAËTAN	2.457,71	2.811,20		353,49
0898300964	@GRAPH.BE	1.530,65	1.530,65		
0899017180	CULOBEL ASSEMBLY	17.588,20	17.588,20		
0899078152	POLE WALLON DE GESTION DIFFERENCEE	120,00	120,00		
09991000000000	Beginkapitaal op ././..		81.566.561,77		81.566.561,77
09991200000000	Gekapitaliseerde resultaten		41.312.152,05		41.312.152,05
0999130110000000	Gecumuleerd nadelig saldo van vorige dienstjaren	3.327.007,65		3.327.007,65	
0999130130000000	Gecumuleerd batig saldo van vorige dienstjaren		4.176.617,02		4.176.617,02
0999130210000000	Nadelig saldo van het voorgaande dienstjaar	707.948,44		707.948,44	
0999130230000000	Batig saldo van het voorgaande dienstjaar	4.176.617,02		4.176.617,02	
0999130310000000	Nadelig saldo eigen dienstjaar	707.948,44		707.948,44	
0999130330000000	Batig saldo eigen dienstjaar		488.092,69		488.092,69

Totalen :

1.084.349.921,32

1.084.349.921,32

201.811.039,04

201.811.039,04

Le total de l'actif et du passif du bilan au 31.12.2018 s'élève à **191.853.524,54 EUR**.
Het totaal van het actief en het passief van de balans op 31.12.2018 bedraagt **191.853.524,54 EUR**.

Le boni de l'exercice 2018 s'élève à **488.092,69 EUR**.
Het batig resultaat van het boekjaar 2018 bedraagt **488.092,69 EUR**.

Woluwe-Saint-Pierre, le 25 juin 2019
Sint-Pieters-Woluwe, 25 juni 2019

Le Receveur communal, f.f.,
De Gemeenteontvanger, d.d.,

T. VAN RAVESTYN

Le bilan, le compte de résultats et les annexes ont été arrêtés provisoirement par le Conseil communal de Woluwe-Saint-Pierre en séance publique du 25 juin 2019.
De balans, de resultatenrekening en de bijlagen werden voorlopig vastgesteld door de Gemeenteraad van Sint-Pieters-Woluwe in openbare zitting van 25 juni 2019.

PAR LE CONSEIL COMMUNAL :
NAMENS DE GEMEENTERAAD

Par ordonnance :
Bij verordening :

La Secrétaire communale,
De Gemeentesecretaris,

Le Bourgmestre,
De Burgemeester,

F. van LAMSWEERDE

B. CEREXHE

