

BRUSSELS HOOFDSTEDELIJK GEWEST

ADMINISTRATIEF ARRONDISSEMENT VAN BRUSSEL-HOOFDSTAD

GEMEENTE SINT-PIETERS-WOLUWE



JAARREKENINGEN VAN HET DIENSTJAAR

2019

BIJLAGEN

Sommaire – Inhoud

COMPTES ANNUELS DE L'EXERCICE 2019 - ANNEXES JAARREKENINGEN VAN HET DIENSTJAAR 2019 - BIJLAGEN

1	Bilan, compte de résultats et annexe établie conformément à la circulaire du 10.09.1998 du Gouvernement de la Région de Bruxelles-Capitale <i>Balans, resultatenrekening en bijlage opgesteld conform de omzendbrief van 10.09.1998 van de Brusselse Hoofdstedelijke Regering</i>	
1.1	Bilan..... <i>Balans</i>	3
1.2	Compte de résultats <i>Resultatenrekening</i>	7
1.3	Annexe légale..... <i>Wettelijke Bijlage</i>	11
1.3.1	Travaux en cours <i>Werken in uitvoering</i>	65
1.3.2	Comptes de régularisation et d'attente <i>Regularisatie en wachtrekeningen</i>	67
1.3.3	Situation de la dette communale..... <i>Situatie van de gemeenteschuld</i>	75
1.3.4	Subsides aux A.S.B.L. et associations..... <i>Toelagen aan de vzw's en verenigingen</i>	81
1.3.5	Fonds de pension..... <i>Pensioenfonds</i>	85
1.3.6	Liste des droits constatés à recouvrer <i>Lijst van de nog te innen vastgestelde rechten</i>	87
1.3.7	Garanties octroyées <i>Toegekende waarborgen</i>	115
1.3.8	Article 60 § 7 <i>Artikel 60 § 7</i>	117
2	Analyse financière des comptes annuels de l'exercice 2019 <i>Financiële beschouwingen van de jaarrekeningen van het dienstjaar 2019</i>	
2.1	Rapport..... <i>Verslag</i>	121
2.2	Ratios <i>Ratio's</i>	149
2.3	Tableaux de concordance <i>Overeenstemmingstabel</i>	155
3	Bilan, compte de résultats, comptes généraux et comptes particuliers <i>Balans, resultatenrekening, algemene rekeningen en particuliere rekeningen</i>	
3.1	Bilan..... <i>Balans</i>	167
3.2	Compte de résultats <i>Resultatenrekening</i>	171
3.3	Comptes généraux <i>Algemene rekeningen</i>	175
3.4	Comptes particuliers..... <i>Individuele rekeningen</i>	189

BRUSSELS HOOFDSTEDELIJK GEWEST

ADMINISTRATIEF ARRONDISSEMENT VAN BRUSSEL-HOOFDSTAD

GEMEENTE SINT-PIETERS-WOLUWE



**BALANS
RESULTATENREKENING
BIJLAGE
2019**

1.1. BALANS

BALANS

ACTIVA

VASTE ACTIVA

	Ref. A.	Codes	Boekjaar	Vorig boekjaar
		21/28	151.367.014,01	148.873.396,83
I. Immateriële vast activa	A1	21	342.231,21	500.895,91
II. Materiële vaste activa		22/26	136.824.064,17	134.116.393,06
<u>Onroerend patrimonium</u>				
A. Niet-bebouwde gronden en terreinen.....	A2	220	15.667.179,11	15.425.894,73
B. Gebouwen en hun gronden.....	A3	221	55.457.321,82	54.881.842,66
C. Wegen.....	A4	223	44.231.768,36	43.292.927,45
D. Kunst(bouw)werken.....	A5	224	2.842.940,73	2.974.905,93
E. Waterlopen en -bekkens.....	A6	226	0,00	0,00
<u>Roerend patrimonium</u>				
F. Meubilair, materieel, uitrusting en verkeerssignalisatie.....	A7/A8	230/3	4.436.430,23	4.481.130,24
G. Artistiek en allerlei roerend patrimonium.....	A9	234	469.162,04	469.162,04
<u>Andere materiële vaste activa</u>				
H. Vast activa in uitvoering.....	A10	24	13.719.261,88	12.590.530,01
I. Zakelijke rechten op onroerende goederen.....	A12	261	0,00	0,00
J. Vaste activa in leasing.....	A13	262/3	0,00	0,00
III. Toegestane investeringssubsidies en giften		25	4.821.320,77	5.239.493,22
A. Aan privé-ondernemingen.....	A11	251	8.528,34	10.660,42
B. Aan gezinnen, v.z.w.'s, andere organismen.....	A11	252	0,00	0,00
C. Aan de hogere overheden.....	A12	254	0,00	0,00
D. Aan andere overheidsinstellingen.....	A12	256	4.812.792,43	5.228.832,80
IV. Subsidiebeloften en toegestane leningen		A14	2.909.755,60	2.546.104,75
A. Belofde subsidies.....	A14P1	270/4	2.909.755,60	2.546.104,75
B. Toegestane leningen.....	A14P2	275	0,00	0,00
V. Financiële vast activa		28	6.469.642,26	6.470.509,89
A. Deelnemingen en vastrentende effecten.....	A15	282/5	6.469.642,26	6.470.509,89
B. Gestorte waarborgen op meer dan één jaar.....	A15	288	0,00	0,00
		30/58	40.305.086,54	42.980.127,71
VI. Voorraden	A17	301	0,00	0,00
VII. Vorderingen op ten hoogste één jaar		40/42	21.956.425,69	15.750.468,65
A. Debiteuren.....	A18	40	6.491.082,43	6.482.534,88
B. Overige vorderingen.....		41	15.465.343,26	9.267.933,77
1. BTW en aanvullende belastingen.....	A18	411/2	11.022.699,02	5.454.569,93
2. Subsidies, giften, legaten en leningen.....	A18	413	4.168.814,85	3.474.738,43
3. Intresten, dividenden en ristorno's.....	A19	415	0,81	48.682,63
4. Diverse vorderingen.....	A19	416/9-461	273.828,58	289.942,78
C. Terugvordering van aflossingen van leningen.....		4251	0,00	0,00
D. Terugvordering van leningen.....		425/8	0,00	0,00
VIII. Bewerkingen voor rekening van derden		48/A		
IX. Financiële rekeningen		55/58	14.479.587,76	22.015.476,83
A. Geldbeleggingen op ten hoogste één jaar.....	A19	553	6.000.012,69	16.575.012,69
B. Liquide middelen.....	A19	55	10.814.365,86	9.350.928,74
C. Betalingen in uitvoering.....	A19	56/8	-2.334.790,79	-3.910.464,60
X. Overlopende- en wachtrekeningen	A20	49/A	3.869.073,09	5.214.182,23
TOTAAL DER ACTIVA		21/58	191.672.100,55	191.853.524,54

BALANS
PASSIVA

EIGEN VERMOGEN

	Ref.A.	Codes	Boekjaar	Vorig boekjaar
		10/16	165.326.554,03	163.716.314,90
I'. Kapitaal	A20	10	81.566.561,77	81.566.561,77
II'. Gekapitaliseerde resultaten	A20	12	41.312.152,05	41.312.152,05
III'. Overgedragen resultaten		13	1.566.449,66	629.753,62
A'. Van vorige dienstjaren.....		1301	141.660,93	849.609,37
B'. Van het voorgaande dienstjaar.....		1302	488.092,69	-707.948,44
C'. Van het dienstjaar.....		1303	936.696,04	488.092,69
IV'. Reserves		14	21.493.267,47	22.656.221,81
A'. Gewoon reservefonds.....	A21	14104	10.451.601,70	9.242.020,22
B'. Buitengewoon reservefonds.....	A21	14105	9.806.215,40	12.125.308,23
C'. Subsidiefonds.....	A21	14106	1.235.450,37	1.288.893,36
V'. Verkregen investeringssubsidies, giften en legaten		15	18.490.968,42	17.551.625,65
A'. Van privé-ondernemingen.....	A21	151	904.712,56	833.292,72
B'. Van gezinnen, v.z.w.'s, andere organismen.....	A21	152	136.678,94	62.469,10
C'. Van de hogere overheden.....	A21	154	16.813.455,82	16.007.567,79
D'. Van andere overheidsinstellingen.....	A21	156	636.121,10	648.296,04
VI'. Voorzieningen voor risico's en kosten		16	897.154,66	0,00
		17/49	26.345.546,52	28.137.209,64
VII'. Schulden op meer dan één jaar		17	19.155.918,05	19.443.675,70
A'. Leningen ten laste van de gemeente.....	A22	171/5	19.155.918,05	19.443.675,70
B'. Leningen ten laste van de hogere overheden.....	A22	1714	0,00	0,00
C'. Leningen ten laste van derden.....	A22	172	0,00	0,00
D'. Leasingschulden.....	A22	174	0,00	0,00
E'.	A22	176		
F'. Diverse schulden op meer dan één jaar.....	A22	177	0,00	0,00
G'. Ontvangen borgtochten op meer dan één jaar.....	A22	178	0,00	0,00
VIII'. Schulden op ten hoogste één jaar		43/6	6.669.715,15	8.166.890,59
A'. Financiële schulden.....		43	3.205.854,24	2.992.582,20
1° Aflossingen van leningen.....		435	3.205.854,24	2.992.582,20
2° Financiële kosten van leningen.....		436	0,00	0,00
3° Schulden in rekening-courant.....		433	0,00	0,00
B'. Handelsschulden.....		44	1.221.648,94	1.643.583,08
C'. Schulden m.b.t. belastingen, bezoldigingen, soc. lasten.....	A23	45	2.065.777,07	2.923.913,42
D'. Overige schulden.....		464/7/9	176.434,90	606.811,89
IX'. Bewerkingen voor rekening van derden		48/P	81.036,48	117.249,71
X'. Overlopende- en wachtrekeningen	A23	49/P	438.876,84	409.393,64
		10/49	191.672.100,55	191.853.524,54
TOTAAL DER PASSIVA				

1.2. RESULTATENREKENING

RESULTATENREKENING**KOSTEN**

	Réf. A.	Codes	Dienstjaar	Vorig dienstjaar
I. Courante kosten	A24			
A. Aankopen van goederen.....		60	1.720.116,71	1.832.558,29
B. Exploitatiediensten en -goederen.....		61	4.683.590,40	4.714.806,60
C. Personeelskosten.....		62	47.054.408,05	44.242.341,34
D. Toegestane werkingssubsidies.....		63	18.959.884,54	17.938.040,59
E. Aflossingen van leningen.....		64	2.994.933,74	2.870.856,26
F. Financiële kosten.....		65	417.155,98	494.702,43
a. Financiële kosten van leningen.....		651/6	411.289,52	445.766,37
b. Andere financiële kosten.....		657	1.618,86	47.557,04
c. Kosten van het financieel beheer.....		658	4.247,60	1.379,02
II. Sub totaal A (courante kosten)		60/65	75.830.089,42	72.093.305,51
III. Batig courant resultaat (II'-II)			2.840.572,07	4.155.399,63
IV. Kosten voortvloeiend uit de normale schommelingen van de balanswaarden, rechtzettingen en voorzieningen				
A. Toevoegingen aan afschrijvingen.....		660	8.119.970,42	9.297.189,45
B. Minwaarden door jaarlijkse herwaardering.....		661	0,00	0,00
C. Waardeverminderingen van voorraden en voorraadwijziging..		662/4	0,00	0,00
D. Rechtzetting van de rekeningen inzake de terugvorderingen van aflossingen van leningen.....		665	0,00	0,00
E. Voorzieningen voor risico's en kosten.....		666	897.154,66	0,00
F. Toevoegingen aan afschrijvingen op toegestane investeringsubsidies.....		667	813.358,60	805.176,42
V. Subtotaal B (niet-kaskosten):		66	9.830.483,68	10.102.365,87
VI. Totaal van de exploitatiekosten (II+V)		60/66	85.660.573,10	82.195.671,38
VII. Batig exploitatieresultaat (VI' - VI)			0,00	0,00
VIII. Uitzonderlijke kosten	A25			
A. Van de gewone dienst.....		671	34.182,47	34.651,49
B. Van de buitengewone dienst.....		672	0,00	3.232,93
C. Niet-begrote uitzonderlijke kosten.....		673	867,63	0,00
Subtotaal (uitzonderlijke kosten)		67	35.050,10	37.884,42
IX. Toevoeging aan de reserves				
A. Van de gewone dienst.....		685	3.948.399,60	5.265.901,28
B. Van de buitengewone dienst.....		686	1.432.916,38	1.460.958,16
Subtotaal (toevoeging aan de reserves)		68	5.381.315,98	6.726.859,44
X. Totaal van de uitzonderlijke kosten en toevoeging aan de reserves (VIII+ IX)		67/68	5.416.366,08	6.764.743,86
XI. Batig uitzonderlijk resultaat (X'-X)			1.905.905,73	757.572,52
XII. Totaal van de kosten (VI+X)			91.076.939,18	88.960.415,24
XIII. Batig resultaat van het dienstjaar (XII' - XII)			936.696,04	488.092,69
XIV. Bestemming van het batig resultaat (XIII)				
A. Over te dragen batig exploitatieresultaat.....		69201	0,00	0,00
B. Over te dragen batig uitzonderlijk resultaat.....		69202	1.905.905,73	757.572,52
Subtotaal (bestemming van het resultaat)		69	1.905.905,73	757.572,52
XV. Evenwichtscontrole (XII+XIV=XV')			92.982.844,91	89.717.987,76
			0,00	0,00

RESULTATENREKENING**OPBRENGSTEN**

	Réf. A.	Codes	Dienstjaar	Vorig dienstjaar
I. Courante opbrengsten	A26			
A' Opbrengsten van de fiscaliteit.....		70	41.779.459,35	40.557.629,55
B' Exploitatieopbrengsten.....		71	5.472.313,75	5.378.987,59
C' Verkregen investeringstoelagen en terugvorderingen van personeelslasten.....		72/73	29.314.589,05	28.108.967,54
1. Bijdragen in de weddelasten.....		72	7.560,60	77.484,95
2. Verkregen investeringstoelagen.....		73	29.307.028,45	28.031.482,59
D' Terugvordering van aflossingen van leningen.....		74	0,00	0,00
E' Financiële opbrengsten.....		75	2.104.299,34	2.203.120,46
a'. Terugvorderingen van financiële kosten van leningen en intresten op toegestane leningen.....		751/5	0,00	0,00
b'. Andere financiële opbrengsten.....		754/7	2.104.299,34	2.203.120,46
II'. Subtotaal A' (courante opbrengsten)		70/75	78.670.661,49	76.248.705,14
III'. Nadelig courant resultaat (II-II')			0,00	0,00
IV'. Opbrengsten voortvloeiend uit de normale schommelingen van de balanswaarden, rechtzettingen en interne werken				
A' Meerwaarden door jaarlijkse herwaardering.....		761	1.917.695,37	1.722.653,43
B' Voorraadwijziging.....		764	0,00	0,00
C' Rechtzetting van de rekeningen inzake de afloss. van leningen		765	2.994.933,74	2.870.856,26
D' Verrekening van ontvangen investeringssubsidies giften en legaten.....		767	1.108.072,81	1.083.976,72
E' Interne werken aan vaste activa.....		769	0,00	0,00
V'. Subtotaal B' (niet-kasopbrengsten)		76	6.020.701,92	5.677.486,41
VI'. Totaal van de exploitatieopbrengsten (II'+V')		70/76	84.691.363,41	81.926.191,55
VII'. Nadelig exploitatieresultaat (VI-VI')			969.209,69	269.479,83
VIII'. Uitzonderlijke opbrengsten	A27			
A' Van de gewone dienst.....		771	342.899,88	219.798,56
B' Van de buitengewone dienst.....		772	488.544,60	47.221,95
C' Niet-begrote uitzonderlijke opbrengsten.....		773	0,00	0,00
Subtotaal (uitzonderlijke opbrengsten)		77	831.444,48	267.020,51
IX'. Afname van de reserves				
A' Ten voordele van de gewone dienst.....		785	217.199,90	447.048,91
B' Ten voordele van de buitengewone dienst.....		786	6.273.627,43	6.808.246,96
Subtotaal (afname van de reserves)		78	6.490.827,33	7.255.295,87
X'. Totaal van de uitzonderlijke opbrengsten en afname van de reserves (VIII'+IX')		77/78	7.322.271,81	7.522.316,38
XI'. Nadelig uitzonderlijk resultaat (X-X')			0,00	0,00
XII'. Totaal van de opbrengsten (VI'+X')			92.013.635,22	89.448.507,93
XIII'. Nadelig resultaat van het dienstjaar (XII-XII')			0,00	0,00
XIV'. Bestemming van het nadelig resultaat (XIII')				
A' Over te dragen nadelig exploitatieresultaat.....		79201	969.209,69	269.479,83
B' Over te dragen nadelig uitzonderlijk resultaat.....			0,00	0,00
Subtotaal (bestemming van het resultaat)		79	969.209,69	269.479,83
			92.982.844,91	89.717.987,76
XV'. Evenwichtscontrole (XII'+XIV'=XV)			0,00	0,00

1.3. WETTELIJKE BIJLAGE

DE BIJLAGE

INHOUDSOPGAVE

Activa

Immateriële vaste activa		A-1
Niet-bebouwde gronden en terreinen	Rubriek 220	A-2
	Rekeningen 2201 tot 2209	A.-2/1 A-2/3
Gebouwen en hun terreinen	Rubriek 221	A-3
	Rekeningen 2211 tot 2219	A-3/1 A-3/2 A-3/3
Wegennet	Rubriek 223	A-4
	Rekeningen 2231 tot 2239	A-4/1 A-4/2 A-4/3
Kunstwerken	Rubriek 224	A-5
Waterlopen en waterbekkens	Rubriek 226	A-6
Meubilair, materieel, uitrusting	Rubrieken 230 tot 233	A-7 A-8
	Rekeningen 2301 tot 2319	A-7/1 A-7/2
	Rekeningen 2321 tot 2331	A-8/1 A-8/2 A-8/3
Artistiek en allerlei roerend patrimonium	Rubriek 234	A-9
Vaste activa in uitvoering	Rubriek 24	A-10
Opgave van de vaste activa in uitvoering		A-10/1 A-10/2 A-10/3 A-10/4
Toegestane investeringssubsidies in kapitaal (privé-ondernemingen)	Rubrieken 251-2	A-11
Toegestane investeringssubsidies in kapitaal (overheidsinstellingen)	Rubrieken 254 tot 6	A-12
Zakelijke rechten op onroerende goederen ingevolge erfpacht of opstal	Rubriek 261	A-12
Goederen verworven door leasing	Rubrieken 262/3	A-13
	Rekeningen 2631 tot 2633	A-13/1 A-13/2
Subsidiebeloften en toegestane leningen	Rubriek 27	A-14
	Rekeningen 2704 tot 2756	A-14/1 A-14/2
Deelnemingen	Rubrieken 282 tot 5	A-15
Gestorte waarborgen op meer dan 1 jaar	Rubriek 288	A-15
Voorraden	Rubriek 3	A-17
	Rekeningen 30111 tot 30140	A-17/1
Debiteuren	Rubriek 40	A-18
BTW, belastingen en taksen	Rubrieken 411 tot 412	A-18
Subsidies, giften, legaten en leningen	Rubriek 413	A-18
Interesten en dividenden	Rubriek 415	A-19
Diverse vorderingen	Rubrieken 416 tot 418	A-19
Intercommunales en voorschotten	Rubrieken 419 / 461	A-19
Geldbeleggingen op ten hoogste 1 jaar	Rubriek 553	A-19
Financiële rekeningen en kasspeciën	Rubriek 55	A-19
Overlopende rekeningen en wachtrekeningen	Rubriek 490	A-20

Passiva

Beginkapitaal	Rubriek 10	A-20
Gekapitaliseerde resultaten	Rubriek 12	A-20
Reserves	Rubriek 14	A-21
Verkreten investeringssubsidies, giften en legaten	Rubriek 15	A-21
Voorzieningen voor risico's en kosten	Rubriek 16	A-22
Evolutie van de financiële schulden	Rubriek 17	A-22
Schulden met betrekking tot belastingen, bezoldigingen en sociale lasten	Rubriek 45	A-23
Overlopende rekeningen en wachtrekeningen	Rubriek 491	A-23

Resultatenrekening

Courante kosten	Rubrieken 61 tot 65	A-24
Uitzonderlijke kosten	Rubrieken 671 tot 673	A-25
Courante opbrengsten	Rubrieken 70 tot 75	A-26
Uitzonderlijke opbrengsten	Rubrieken 771 tot 773	A-27

Niet in de balans opgenomen rechten en verplichtingen A-28

Waarderingsregels A-29

Statistiekens A-30

N.I.S. nummer 21019

Jaarrekening 2019

A-1

21. IMMATERIELE VAST ACTIVA

	Codes	Plannen en studies		Opgegeven Plannen en studies		Totaal Plannen en studies	
		1 (rekening 2141)	2 (rekening 2142)	0 (rubriek 214)			
Aankoopwaarde	1						
Per einde vorig boekjaar.....	8001	1.095.063,40	0,00			1.095.063,40	
Mutaties tijdens het boekjaar							
Aankopen..... (+)	8002	0,00				0,00	
Afboekingen..... (-)	8003					0,00	
Overboekingen..... (+)(-)	8004	0,00	0,00			0,00	
Per einde van het boekjaar.....	8005	1.095.063,40	0,00			1.095.063,40	
Afschrijving	8						
Per einde vorig boekjaar.....	8006	594.167,49	0,00			594.167,49	
Mutaties tijdens het boekjaar							
Geboekte..... (+)	8007	158.664,70	0,00			158.664,70	
Afgeboekte..... (-)	8008	0,00				0,00	
Overgeboekte..... (+)(-)	8009	0,00	0,00			0,00	
Per einde van het boekjaar.....	8010	752.832,19	0,00			752.832,19	
Netto boekwaarde per einde boekjaar	8011	342.231,21	0,00			342.231,21	

220. GRONDEN EN TERREINEN

	Codes	Totaal gronden & terreinen
		(rubriek 220)
Aankoopwaarde	1	
Per einde vorig boekjaar.....	8012	7.873.645,99
Mutaties tijdens het boekjaar		
Aankopen..... (+)	8013	0,00
Afboekingen..... (-)	8014	-31.259,37
Overboekingen..... (+)(-)	8015	31.259,37
Per einde van het boekjaar.....	8016	7.873.645,99
Uitrusting en buitengewoon onderhoud	2	
Per einde vorig boekjaar.....	8017	8.599.971,93
Mutaties tijdens het boekjaar		
Aankopen..... (+)	8018	0,00
Afboekingen..... (-)	8019	0,00
Overboekingen..... (+)(-)	8020	452.389,18
Per einde van het boekjaar.....	8021	9.052.361,11
Herwaardering	6	
Per einde vorig boekjaar.....	8022	3.659.390,22
Mutaties tijdens het boekjaar		
Geboekte..... (+)	8023	236.427,14
Afgeboekte..... (-)	8024	0,00
Overgeboekte..... (+)(-)	8025	0,00
Per einde van het boekjaar.....	8026	3.895.817,36
Uitzonderlijke herwaardering	7	
Per einde vorig boekjaar.....	8027	0,00
Mutaties tijdens het boekjaar		
Geboekte..... (+)	8028	0,00
Afgeboekte..... (-)	8029	0,00
Overgeboekte..... (+)(-)	8030	0,00
Per einde van het boekjaar.....	8031	0,00
Afschrijving op uitrusting en buitengewoon onderhoud	9	
Per einde vorig boekjaar.....	8032	4.707.113,41
Mutaties tijdens het boekjaar		
Geboekte..... (+)	8033	447.531,94
Afgeboekte..... (-)	8034	0,00
Overgeboekte..... (+)(-)	8035	0,00
Per einde van het boekjaar.....	8036	5.154.645,35
Netto boekwaarde per einde boekjaar	8037	15.667.179,11

N.I.S. nummer 21019

Jaarrekening 2019

A-2/1

220. NIET-BEBOUWDE GRONDEN EN TERREINEN

	Codes	Landbouwgronden	Niet-bebouwde bouwgronden	Industrieterreinen
		1 (rekening 2201)	2 (rekening 2202)	3 (rekening 2203)
Aankoopwaarde	1			
Per einde vorig boekjaar.....	8012	0,00	3.042.089,30	0,00
Mutaties tijdens het boekjaar				
Aankopen..... (+)	8013	0,00	0,00	0,00
Afboekingen..... (-)	8014	-31.259,37	0,00	0,00
Overboekingen..... (+)(-)	8015	31.259,37	0,00	0,00
Per einde van het boekjaar.....	8016	0,00	3.042.089,30	0,00
Uitrusting en buitengewoon onderhoud	2			
Per einde vorig boekjaar.....	8017	0,00	0,00	0,00
Mutaties tijdens het boekjaar				
Aankopen..... (+)	8018	0,00	0,00	0,00
Afboekingen..... (-)	8019	0,00	0,00	0,00
Overboekingen..... (+)(-)	8020	0,00	0,00	0,00
Per einde van het boekjaar.....	8021	0,00	0,00	0,00
Herwaardering	6			
Per einde vorig boekjaar.....	8022	0,00	1.293.581,03	0,00
Mutaties tijdens het boekjaar				
Geboekte..... (+)	8023	0,00	88.881,21	0,00
Afgeboekte..... (-)	8024	0,00	0,00	0,00
Overgeboekte..... (+)(-)	8025	0,00	0,00	0,00
Per einde van het boekjaar.....	8026	0,00	1.382.462,24	0,00
Uitzonderlijke herwaardering	7			
Per einde vorig boekjaar.....	8027	0,00	0,00	0,00
Mutaties tijdens het boekjaar				
Geboekte..... (+)	8028	0,00	0,00	0,00
Afgeboekte..... (-)	8029	0,00	0,00	0,00
Overgeboekte..... (+)(-)	8030	0,00	0,00	0,00
Per einde van het boekjaar.....	8031	0,00	0,00	0,00
Afschrijving op uitrusting en buitengewoon onderhoud	9			
Per einde vorig boekjaar.....	8032	0,00	0,00	0,00
Mutaties tijdens het boekjaar				
Geboekte..... (+)	8033	0,00	0,00	0,00
Afgeboekte..... (-)	8034	0,00	0,00	0,00
Overgeboekte..... (+)(-)	8035	0,00	0,00	0,00
Per einde van het boekjaar.....	8036	0,00	0,00	0,00
Netto boekwaarde per einde boekjaar	8037	0,00	4.424.551,54	0,00

220. NIET-BEBOUWDE GRONDEN EN TERREINEN

	Codes	<i>Grond.park., tuinen, begraafpl., sport..</i>	<i>Bosgronden en natuurresevaten</i>	<i>Hout op stam</i>
		4 (rekening 2205)	5 (rekening 2206)	6 (rekening 2207)
Aankoopwaarde	1			
Per einde vorig boekjaar.....	8012	4.433.191,79	0,00	0,00
Mutaties tijdens het boekjaar				
Aankopen..... (+)	8013	0,00	0,00	0,00
Afboekingen..... (-)	8014	0,00	0,00	0,00
Overboekingen..... (+)(-)	8015	0,00	0,00	0,00
Per einde van het boekjaar.....	8016	4.433.191,79	0,00	0,00
Uitrusting en buitengewoon onderhoud	2			
Per einde vorig boekjaar.....	8017	8.471.097,07	0,00	0,00
Mutaties tijdens het boekjaar				
Aankopen..... (+)	8018	0,00	0,00	0,00
Afboekingen..... (-)	8019	0,00	0,00	0,00
Overboekingen..... (+)(-)	8020	452.389,18	0,00	0,00
Per einde van het boekjaar.....	8021	8.923.486,25	0,00	0,00
Herwaardering	6			
Per einde vorig boekjaar.....	8022	2.154.061,70	0,00	
Mutaties tijdens het boekjaar				
Geboekte..... (+)	8023	135.038,63	0,00	
Afgeboekte..... (-)	8024	0,00	0,00	
Overgeboekte..... (+)(-)	8025	0,00	0,00	
Per einde van het boekjaar.....	8026	2.289.100,33	0,00	
Uitzonderlijke herwaardering	7			
Per einde vorig boekjaar.....	8027	0,00	0,00	0,00
Mutaties tijdens het boekjaar				
Geboekte..... (+)	8028	0,00	0,00	0,00
Afgeboekte..... (-)	8029	0,00	0,00	0,00
Overgeboekte..... (+)(-)	8030	0,00	0,00	0,00
Per einde van het boekjaar.....	8031	0,00	0,00	0,00
Afschrijving op uitrusting en buitengewoon onderhoud	9			
Per einde vorig boekjaar.....	8032	4.604.013,51	0,00	0,00
Mutaties tijdens het boekjaar				
Geboekte..... (+)	8033	438.940,29	0,00	0,00
Afgeboekte..... (-)	8034	0,00	0,00	0,00
Overgeboekte..... (+)(-)	8035	0,00	0,00	0,00
Per einde van het boekjaar.....	8036	5.042.953,80	0,00	0,00
Netto boekwaarde per einde boekjaar	8037	10.602.824,57	0,00	0,00

N.I.S. nummer 21019

Jaarrekening 2019

A-2/3

220. NIET-BEBOUWDE GRONDEN EN TERREINEN

	Codes	Bepanting op gronden	
		7 (rekening 2208)	8 (rekening 2209)
Aankoopwaarde	1		
Per einde vorig boekjaar.....	8012	0,00	398.364,90
Mutaties tijdens het boekjaar			
Aankopen..... (+)	8013	0,00	0,00
Afboekingen..... (-)	8014	0,00	0,00
Overboekingen..... (+)(-)	8015	0,00	0,00
Per einde van het boekjaar.....	8016	0,00	398.364,90
Uitrusting en buitengewoon onderhoud	2		
Per einde vorig boekjaar.....	8017	0,00	128.874,86
Mutaties tijdens het boekjaar			
Aankopen..... (+)	8018	0,00	0,00
Afboekingen..... (-)	8019	0,00	0,00
Overboekingen..... (+)(-)	8020	0,00	0,00
Per einde van het boekjaar.....	8021	0,00	128.874,86
Herwaardering	6		
Per einde vorig boekjaar.....	8022		211.747,49
Mutaties tijdens het boekjaar			
Geboekte..... (+)	8023		12.507,30
Afgeboekte..... (-)	8024		0,00
Overgeboekte..... (+)(-)	8025		0,00
Per einde van het boekjaar.....	8026		224.254,79
Uitzonderlijke herwaardering	7		
Per einde vorig boekjaar.....	8027	0,00	0,00
Mutaties tijdens het boekjaar			
Geboekte..... (+)	8028	0,00	0,00
Afgeboekte..... (-)	8029	0,00	0,00
Overgeboekte..... (+)(-)	8030	0,00	0,00
Per einde van het boekjaar.....	8031	0,00	0,00
Afschrijving op uitrusting en buitengewoon onderhoud	9		
Per einde vorig boekjaar.....	8032	0,00	103.099,90
Mutaties tijdens het boekjaar			
Geboekte..... (+)	8033	0,00	8.591,65
Afgeboekte..... (-)	8034	0,00	0,00
Overgeboekte..... (+)(-)	8035	0,00	0,00
Per einde van het boekjaar.....	8036	0,00	111.691,55
Netto boekwaarde per einde boekjaar	8037	0,00	639.803,00

221. GEBOUWEN EN HUN GRONDEN

	Codes	Gronden	Gebouwen	Totaal gebouwen
		van gebouwen		en hun gronden
		1 (rubriek 2211)	2 (rubriek 2212/9)	O (rubriek 221)
Aankoopwaarde	1			
Per einde vorig boekjaar.....	8038	12.480.060,73	45.472.414,11	57.952.474,84
Mutaties tijdens het boekjaar				
Aankopen..... (+)	8039	0,00	0,00	0,00
Afboekingen..... (-)	8040	0,00	-72.855,91	-72.855,91
Overboekingen..... (+)(-)	8041	-31.259,37	55.467,02	24.207,65
Per einde van het boekjaar.....	8042	12.448.801,36	45.455.025,22	57.903.826,58
Uitrusting en buitengewoon onderhoud	2			
Per einde vorig boekjaar.....	8043	2.088.436,65	33.383.327,23	35.471.763,88
Mutaties tijdens het boekjaar				
Aankopen..... (+)	8044	0,00	0,00	0,00
Afboekingen..... (-)	8045	0,00	-105.091,38	-105.091,38
Overboekingen..... (+)(-)	8046	0,00	2.878.677,43	2.878.677,43
Per einde van het boekjaar.....	8047	2.088.436,65	36.156.913,28	38.245.349,93
Herwaardering	6			
Per einde vorig boekjaar.....	8048	6.549.321,43	41.167.824,85	47.717.146,28
Mutaties tijdens het boekjaar				
Geboekte..... (+)	8049	389.178,41	894.810,94	1.283.989,35
Afgeboekte..... (-)	8050	-13.799,32	-34.081,90	-47.881,22
Overgeboekte..... (+)(-)	8051	0,00	0,00	0,00
Per einde van het boekjaar.....	8052	6.924.700,52	42.028.553,89	48.953.254,41
Uitzonderlijke herwaardering	7			
Per einde vorig boekjaar.....	8053	0,00	0,00	0,00
Mutaties tijdens het boekjaar				
Geboekte..... (+)	8054	0,00	0,00	0,00
Afgeboekte..... (-)	8055	0,00	0,00	0,00
Overgeboekte..... (+)(-)	8056	0,00	0,00	0,00
Per einde van het boekjaar.....	8057	0,00	0,00	0,00
Afschrijving	8			
Per einde vorig boekjaar.....	8058		63.036.691,35	63.036.691,35
Mutaties tijdens het boekjaar				
Geboekte..... (+)	8059		2.040.432,32	2.040.432,32
Afgeboekte..... (-)	8060		-36.917,90	-36.917,90
Overgeboekte..... (+)(-)	8061		0,00	0,00
Per einde van het boekjaar.....	8062		65.040.205,77	65.040.205,77
Afschrijving op uitrusting en buitengewoon onderhoud	9			
Per einde vorig boekjaar.....	8063	1.932.512,59	21.290.338,40	23.222.850,99
Mutaties tijdens het boekjaar				
Geboekte..... (+)	8064	15.618,26	1.445.469,48	1.461.087,74
Afgeboekte..... (-)	8065	0,00	-79.035,40	-79.035,40
Overgeboekte..... (+)(-)	8066	0,00	0,00	0,00
Per einde van het boekjaar.....	8067	1.948.130,85	22.656.772,48	24.604.903,33
Netto boekwaarde per einde boekjaar	8068	19.513.807,68	35.943.514,14	55.457.321,82

N.I.S. nummer 21019

Jaarrekening 2019

A-3/1

221. GEBOUWEN EN HUN GRONDEN

	Codes	Gronden van gebouwen	Administratieve gebouwen	Schoolgebouwen
		1 (rekening 2211)	2 (rekening 2212)	3 (rekening 2213)
Aankoopwaarde	1			
Per einde vorig boekjaar.....	8038	12.480.060,73	9.997.062,30	8.710.629,47
Mutaties tijdens het boekjaar				
Aankopen..... (+)	8039	0,00	0,00	0,00
Afboekingen..... (-)	8040	0,00	0,00	0,00
Overboekingen..... (+)(-)	8041	-31.259,37	0,00	0,00
Per einde van het boekjaar.....	8042	12.448.801,36	9.997.062,30	8.710.629,47
Uitrusting en buitengewoon onderhoud	2			
Per einde vorig boekjaar.....	8043	2.088.436,65	4.166.293,15	8.095.158,10
Mutaties tijdens het boekjaar				
Aankopen..... (+)	8044	0,00	0,00	0,00
Afboekingen..... (-)	8045	0,00	0,00	0,00
Overboekingen..... (+)(-)	8046	0,00	304.536,28	868.678,10
Per einde van het boekjaar.....	8047	2.088.436,65	4.470.829,43	8.963.836,20
Herwaardering	6			
Per einde vorig boekjaar.....	8048	6.549.321,43	6.327.386,09	17.335.845,30
Mutaties tijdens het boekjaar				
Geboekte..... (+)	8049	389.178,41	0,00	157.672,83
Afgeboekte..... (-)	8050	-13.799,32	0,00	0,00
Overgeboekte..... (+)(-)	8051	0,00	0,00	0,00
Per einde van het boekjaar.....	8052	6.924.700,52	6.327.386,09	17.493.518,13
Uitzonderlijke herwaardering	7			
Per einde vorig boekjaar.....	8053	0,00	0,00	0,00
Mutaties tijdens het boekjaar				
Geboekte..... (+)	8054	0,00	0,00	0,00
Afgeboekte..... (-)	8055	0,00	0,00	0,00
Overgeboekte..... (+)(-)	8056	0,00	0,00	0,00
Per einde van het boekjaar.....	8057	0,00	0,00	0,00
Afschrijving	8			
Per einde vorig boekjaar.....	8058		16.324.448,39	21.899.679,41
Mutaties tijdens het boekjaar				
Geboekte..... (+)	8059		0,00	642.482,27
Afgeboekte..... (-)	8060		0,00	0,00
Overgeboekte..... (+)(-)	8061		0,00	0,00
Per einde van het boekjaar.....	8062		16.324.448,39	22.542.161,68
Afschrijving op uitrusting en buitengewoon onderhoud	9			
Per einde vorig boekjaar.....	8063	1.932.512,59	2.756.104,10	4.622.501,85
Mutaties tijdens het boekjaar				
Geboekte..... (+)	8064	15.618,26	289.442,66	386.901,42
Afgeboekte..... (-)	8065	0,00	0,00	0,00
Overgeboekte..... (+)(-)	8066	0,00	0,00	0,00
Per einde van het boekjaar.....	8067	1.948.130,85	3.045.546,76	5.009.403,27
Netto boekwaarde per einde boekjaar	8068	19.513.807,68	1.425.282,67	7.616.418,85

221. GEBOUWEN EN HUN GRONDEN

	Codes	Industriële- & exploitatiegebouwen	Gebouwen voor sport cultuur en eredienst
		4 (rekening 2214)	5 (rekening 2215)
Aankoopwaarde	1		
Per einde vorig boekjaar.....	8038	500.921,15	14.729.856,06
Mutaties tijdens het boekjaar			
Aankopen..... (+)	8039	0,00	0,00
Afboekingen..... (-)	8040	0,00	0,00
Overboekingen..... (+)(-)	8041	0,00	0,00
Per einde van het boekjaar.....	8042	500.921,15	14.729.856,06
Uitrusting en buitengewoon onderhoud	2		
Per einde vorig boekjaar.....	8043	860.062,11	14.209.451,94
Mutaties tijdens het boekjaar			
Aankopen..... (+)	8044	0,00	0,00
Afboekingen..... (-)	8045	0,00	0,00
Overboekingen..... (+)(-)	8046	0,00	592.710,99
Per einde van het boekjaar.....	8047	860.062,11	14.802.162,93
Herwaardering	6		
Per einde vorig boekjaar.....	8048	1.484.065,74	10.114.501,23
Mutaties tijdens het boekjaar			
Geboekte..... (+)	8049	8.466,27	361.782,25
Afgeboekte..... (-)	8050	0,00	0,00
Overgeboekte..... (+)(-)	8051	0,00	0,00
Per einde van het boekjaar.....	8052	1.492.532,01	10.476.283,48
Uitzonderlijke herwaardering	7		
Per einde vorig boekjaar.....	8053	0,00	0,00
Mutaties tijdens het boekjaar			
Geboekte..... (+)	8054	0,00	0,00
Afgeboekte..... (-)	8055	0,00	0,00
Overgeboekte..... (+)(-)	8056	0,00	0,00
Per einde van het boekjaar.....	8057	0,00	0,00
Afschrijving	8		
Per einde vorig boekjaar.....	8058	1.762.324,08	15.329.484,11
Mutaties tijdens het boekjaar			
Geboekte..... (+)	8059	57.782,27	919.958,67
Afgeboekte..... (-)	8060	0,00	0,00
Overgeboekte..... (+)(-)	8061	0,00	0,00
Per einde van het boekjaar.....	8062	1.820.106,35	16.249.442,78
Afschrijving op uitrusting en buitengewoon onderhoud	9		
Per einde vorig boekjaar.....	8063	515.071,90	10.063.945,72
Mutaties tijdens het boekjaar			
Geboekte..... (+)	8064	32.045,70	426.103,09
Afgeboekte..... (-)	8065	0,00	0,00
Overgeboekte..... (+)(-)	8066	0,00	0,00
Per einde van het boekjaar.....	8067	547.117,60	10.490.048,81
Netto boekwaarde per einde boekjaar	8068	486.291,32	13.268.810,88

N.I.S. nummer 21019

Jaarrekening 2019

A-3/3

221. GEBOUWEN EN HUN GRONDEN

	Codes	Op niet-gewaard.	Andere
		gebouwen & monum.	gebouwen
		6 (rekening 2218)	7 (rekening 2219)
Aankoopwaarde	1		
Per einde vorig boekjaar.....	8038	0,00	11.533.945,13
Mutaties tijdens het boekjaar			
Aankopen..... (+)	8039	0,00	0,00
Afboekingen..... (-)	8040	0,00	-72.855,91
Overboekingen..... (+)(-)	8041	0,00	55.467,02
Per einde van het boekjaar.....	8042	0,00	11.516.556,24
Uitrusting en buitengewoon onderhoud	2		
Per einde vorig boekjaar.....	8043	0,00	6.052.361,93
Mutaties tijdens het boekjaar			
Aankopen..... (+)	8044	0,00	0,00
Afboekingen..... (-)	8045	0,00	-105.091,38
Overboekingen..... (+)(-)	8046	0,00	1.112.752,06
Per einde van het boekjaar.....	8047	0,00	7.060.022,61
Herwaardering	6		
Per einde vorig boekjaar.....	8048	0,00	5.906.026,49
Mutaties tijdens het boekjaar			
Geboekte..... (+)	8049	0,00	366.889,59
Afgeboekte..... (-)	8050	0,00	-34.081,90
Overgeboekte..... (+)(-)	8051	0,00	0,00
Per einde van het boekjaar.....	8052	0,00	6.238.834,18
Uitzonderlijke herwaardering	7		
Per einde vorig boekjaar.....	8053	0,00	0,00
Mutaties tijdens het boekjaar			
Geboekte..... (+)	8054	0,00	0,00
Afgeboekte..... (-)	8055	0,00	0,00
Overgeboekte..... (+)(-)	8056	0,00	0,00
Per einde van het boekjaar.....	8057	0,00	0,00
Afschrijving	8		
Per einde vorig boekjaar.....	8058	0,00	7.720.755,36
Mutaties tijdens het boekjaar			
Geboekte..... (+)	8059	0,00	420.209,11
Afgeboekte..... (-)	8060	0,00	-36.917,90
Overgeboekte..... (+)(-)	8061	0,00	0,00
Per einde van het boekjaar.....	8062	0,00	8.104.046,57
Afschrijving op uitrusting en buitengewoon onderhoud	9		
Per einde vorig boekjaar.....	8063	0,00	3.332.714,83
Mutaties tijdens het boekjaar			
Geboekte..... (+)	8064	0,00	310.976,61
Afgeboekte..... (-)	8065	0,00	-79.035,40
Overgeboekte..... (+)(-)	8066	0,00	0,00
Per einde van het boekjaar.....	8067	0,00	3.564.656,04
Netto boekwaarde per einde boekjaar	8068	0,00	13.146.710,42

223. WEGEN

	Codes	Terreinen van	Wegen en	Totaal
		wegen	uitrusting	wegen
		1 (rubriek 2231)	2 (rubriek 2232/9)	0 (rubriek 223)
Aankoopwaarde	1			
Per einde vorig boekjaar.....	8069	12.642.502,35	85.081.586,52	97.724.088,87
Mutaties tijdens het boekjaar				
Aankopen..... (+)	8070	0,00	0,00	0,00
Afboekingen..... (-)	8071	0,00	0,00	0,00
Overboekingen..... (+)(-)	8072	0,00	1.891.631,67	1.891.631,67
Per einde van het boekjaar.....	8073	12.642.502,35	86.973.218,19	99.615.720,54
Uitrusting en buitengewoon onderhoud	2			
Per einde vorig boekjaar.....	8074		11.452.262,35	11.452.262,35
Mutaties tijdens het boekjaar				
Aankopen..... (+)	8075		0,00	0,00
Afboekingen..... (-)	8076		0,00	0,00
Overboekingen..... (+)(-)	8077		1.120.373,46	1.120.373,46
Per einde van het boekjaar.....	8078		12.572.635,81	12.572.635,81
Herwaardering	6			
Per einde vorig boekjaar.....	8079	6.632.042,80		6.632.042,80
Mutaties tijdens het boekjaar				
Geboekte..... (+)	8080	395.128,06		395.128,06
Afgeboekte..... (-)	8081	0,00		0,00
Overgeboekte..... (+)(-)	8082	0,00		0,00
Per einde van het boekjaar.....	8083	7.027.170,86		7.027.170,86
Uitzonderlijke herwaardering	7			
Per einde vorig boekjaar.....	8084	0,00	0,00	0,00
Mutaties tijdens het boekjaar				
Geboekte..... (+)	8085	0,00	0,00	0,00
Afgeboekte..... (-)	8086	0,00	0,00	0,00
Overgeboekte..... (+)(-)	8087	0,00	0,00	0,00
Per einde van het boekjaar.....	8088	0,00	0,00	0,00
Afschrijving	8			
Per einde vorig boekjaar.....	8089		66.228.107,23	66.228.107,23
Mutaties tijdens het boekjaar				
Geboekte..... (+)	8090		1.825.707,66	1.825.707,66
Afgeboekte..... (-)	8091		0,00	0,00
Overgeboekte..... (+)(-)	8092		0,00	0,00
Per einde van het boekjaar.....	8093		68.053.814,89	68.053.814,89
Afschrijving op uitrusting en buitengewoon onderhoud	9			
Per einde vorig boekjaar.....	8094		6.287.359,34	6.287.359,34
Mutaties tijdens het boekjaar				
Geboekte..... (+)	8095		642.584,62	642.584,62
Afgeboekte..... (-)	8096		0,00	0,00
Overgeboekte..... (+)(-)	8097		0,00	0,00
Per einde van het boekjaar.....	8098		6.929.943,96	6.929.943,96
Netto boekwaarde per einde boekjaar	8099	19.669.673,21	24.562.095,15	44.231.768,36

N.I.S. nummer 21019

Jaarrekening 2019

A-4/1

223. WEGEN

	Codes	Terreinen van	Grondwerken en	Slijtlaag
		wegen	verhard. van wegen	
		1 (rekening 2231)	2 (rekening 2232)	3 (rekening 2233)
Aankoopwaarde	1			
Per einde vorig boekjaar.....	8069	12.642.502,35	13.901.114,57	9.420.365,90
Mutaties tijdens het boekjaar				
Aankopen..... (+)	8070	0,00	0,00	0,00
Afboekingen..... (-)	8071	0,00	0,00	0,00
Overboekingen..... (+)(-)	8072	0,00	754.802,34	754.802,34
Per einde van het boekjaar.....	8073	12.642.502,35	14.655.916,91	10.175.168,24
Uitrusting en buitengewoon onderhoud	2			
Per einde vorig boekjaar.....	8074		5.089.745,77	
Mutaties tijdens het boekjaar				
Aankopen..... (+)	8075		0,00	
Afboekingen..... (-)	8076		0,00	
Overboekingen..... (+)(-)	8077		572.801,07	
Per einde van het boekjaar.....	8078		5.662.546,84	
Herwaardering	6			
Per einde vorig boekjaar.....	8079	6.632.042,80		
Mutaties tijdens het boekjaar				
Geboekte..... (+)	8080	395.128,06		
Afgeboekte..... (-)	8081	0,00		
Overgeboekte..... (+)(-)	8082	0,00		
Per einde van het boekjaar.....	8083	7.027.170,86		
Uitzonderlijke herwaardering	7			
Per einde vorig boekjaar.....	8084	0,00		
Mutaties tijdens het boekjaar				
Geboekte..... (+)	8085	0,00		
Afgeboekte..... (-)	8086	0,00		
Overgeboekte..... (+)(-)	8087	0,00		
Per einde van het boekjaar.....	8088	0,00		
Afschrijving	8			
Per einde vorig boekjaar.....	8089		8.735.287,05	8.058.041,39
Mutaties tijdens het boekjaar				
Geboekte..... (+)	8090		307.856,74	747.255,59
Afgeboekte..... (-)	8091		0,00	0,00
Overgeboekte..... (+)(-)	8092		0,00	0,00
Per einde van het boekjaar.....	8093		9.043.143,79	8.805.296,98
Afschrijving op uitrusting en buitengewoon onderhoud	9			
Per einde vorig boekjaar.....	8094		2.331.695,50	
Mutaties tijdens het boekjaar				
Geboekte..... (+)	8095		367.365,88	
Afgeboekte..... (-)	8096		0,00	
Overgeboekte..... (+)(-)	8097		0,00	
Per einde van het boekjaar.....	8098		2.699.061,38	
Netto boekwaarde per einde boekjaar	8099	19.669.673,21	8.576.258,58	1.369.871,26

223. WEGEN

	Codes	Toebehoren van wegen	Riolen	Waterleidingen
		4 (rekening 2234)	5 (rekening 2235)	6 (rekening 2236)
Aankoopwaarde	1			
Per einde vorig boekjaar.....	8069	19.036.051,28	35.208.015,21	899.191,12
Mutaties tijdens het boekjaar				
Aankopen..... (+)	8070	0,00	0,00	0,00
Afboekingen..... (-)	8071	0,00	0,00	0,00
Overboekingen..... (+)(-)	8072	382.026,99	0,00	0,00
Per einde van het boekjaar.....	8073	19.418.078,27	35.208.015,21	899.191,12
Uitrusting en buitengewoon onderhoud	2			
Per einde vorig boekjaar.....	8074	2.271.238,91	885.014,79	1.415,63
Mutaties tijdens het boekjaar				
Aankopen..... (+)	8075	0,00	0,00	0,00
Afboekingen..... (-)	8076	0,00	0,00	0,00
Overboekingen..... (+)(-)	8077	267.579,62	0,00	0,00
Per einde van het boekjaar.....	8078	2.538.818,53	885.014,79	1.415,63
Herwaardering	6			
Per einde vorig boekjaar.....	8079			
Mutaties tijdens het boekjaar				
Geboekte..... (+)	8080			
Afgeboekte..... (-)	8081			
Overgeboekte..... (+)(-)	8082			
Per einde van het boekjaar.....	8083			
Uitzonderlijke herwaardering	7			
Per einde vorig boekjaar.....	8084			
Mutaties tijdens het boekjaar				
Geboekte..... (+)	8085			
Afgeboekte..... (-)	8086			
Overgeboekte..... (+)(-)	8087			
Per einde van het boekjaar.....	8088			
Afschrijving	8			
Per einde vorig boekjaar.....	8089	12.407.537,48	33.217.849,03	893.361,72
Mutaties tijdens het boekjaar				
Geboekte..... (+)	8090	529.828,39	166.155,07	832,77
Afgeboekte..... (-)	8091	0,00	0,00	0,00
Overgeboekte..... (+)(-)	8092	0,00	0,00	0,00
Per einde van het boekjaar.....	8093	12.937.365,87	33.384.004,10	894.194,49
Afschrijving op uitrusting en buitengewoon onderhoud	9			
Per einde vorig boekjaar.....	8094	1.403.675,01	815.728,33	377,51
Mutaties tijdens het boekjaar				
Geboekte..... (+)	8095	105.444,43	21.358,51	94,37
Afgeboekte..... (-)	8096	0,00	0,00	0,00
Overgeboekte..... (+)(-)	8097	0,00	0,00	0,00
Per einde van het boekjaar.....	8098	1.509.119,44	837.086,84	471,88
Netto boekwaarde per einde boekjaar	8099	7.510.411,49	1.871.939,06	5.940,38

N.I.S. nummer 21019

Jaarrekening 2019

A-4/3

223. WEGEN

	Codes	Andere nutsleidingen		Openbare verlichting		Wegbeplanting	
		7 (rekening 2237)	8 (rekening 2238)	8 (rekening 2238)	9 (rekening 2239)	9 (rekening 2239)	9 (rekening 2239)
Aankoopwaarde	1						
Per einde vorig boekjaar.....	8069	80.189,41		3.269.880,72		3.266.778,31	
Mutaties tijdens het boekjaar							
Aankopen..... (+)	8070	0,00		0,00		0,00	
Afboekingen..... (-)	8071	0,00		0,00		0,00	
Overboekingen..... (+)(-)	8072	0,00		0,00		0,00	
Per einde van het boekjaar.....	8073	80.189,41		3.269.880,72		3.266.778,31	
Uitrusting en buitengewoon onderhoud	2						
Per einde vorig boekjaar.....	8074	500.434,71		221.436,51		2.482.976,03	
Mutaties tijdens het boekjaar							
Aankopen..... (+)	8075	0,00		0,00		0,00	
Afboekingen..... (-)	8076	0,00		0,00		0,00	
Overboekingen..... (+)(-)	8077	0,00		0,00		279.992,77	
Per einde van het boekjaar.....	8078	500.434,71		221.436,51		2.762.968,80	
Herwaardering	6						
Per einde vorig boekjaar.....	8079						
Mutaties tijdens het boekjaar							
Geboekte..... (+)	8080						
Afgeboekte..... (-)	8081						
Overgeboekte..... (+)(-)	8082						
Per einde van het boekjaar.....	8083						
Uitzonderlijke herwaardering	7						
Per einde vorig boekjaar.....	8084					0,00	
Mutaties tijdens het boekjaar							
Geboekte..... (+)	8085					0,00	
Afgeboekte..... (-)	80127					0,00	
Overgeboekte..... (+)(-)	8087					0,00	
Per einde van het boekjaar.....	8088					0,00	
Afschrijving	8						
Per einde vorig boekjaar.....	8089	18.921,44		2.897.109,12			
Mutaties tijdens het boekjaar							
Geboekte..... (+)	8090	2.672,98		71.106,12			
Afgeboekte..... (-)	8091	0,00		0,00			
Overgeboekte..... (+)(-)	8092	0,00		0,00			
Per einde van het boekjaar.....	8093	0,00		2.968.215,24			
Afschrijving op uitrusting en buitengewoon onderhoud	9						
Per einde vorig boekjaar.....	8094	500.434,71		220.436,89		1.015.011,39	
Mutaties tijdens het boekjaar							
Geboekte..... (+)	8095	0,00		249,91		148.071,52	
Afgeboekte..... (-)	8096	0,00		0,00		0,00	
Overgeboekte..... (+)(-)	8097	0,00		0,00		0,00	
Per einde van het boekjaar.....	8098	500.434,71		220.686,80		1.163.082,91	
Netto boekwaarde per einde boekjaar	8099	80.189,41		302.415,19		4.866.664,20	

224. KUNSTWERKEN

	Codes	Terreinen van kunstwerken		Kunstwerken	Totaal Kunstwerken
		1 (rekening 2241)	2 (rekening 2242)	O (rubriek 224)	
Aankoopwaarde	1				
Per einde vorig boekjaar.....	8100	68.505,38	6.636.553,88		6.705.059,26
Mutaties tijdens het boekjaar					
Aankopen..... (+)	8101	0,00	0,00		0,00
Afboekingen..... (-)	8102	0,00	0,00		0,00
Overboekingen..... (+)(-)	8103	0,00	0,00		0,00
Per einde van het boekjaar.....	8104	68.505,38	6.636.553,88		6.705.059,26
Uitrusting en buitengewoon onderhoud	2				
Per einde vorig boekjaar.....	8105		14.600,68		14.600,68
Mutaties tijdens het boekjaar					
Aankopen..... (+)	8106		0,00		0,00
Afboekingen..... (-)	8107		0,00		0,00
Overboekingen..... (+)(-)	8108		0,00		0,00
Per einde van het boekjaar.....	8109		14.600,68		14.600,68
Herwaardering	6				
Per einde vorig boekjaar.....	8110	36.413,35			36.413,35
Mutaties tijdens het boekjaar					
Geboekte..... (+)	8111	2.150,82			2.150,82
Afgeboekte..... (-)	8112	0,00			0,00
Overgeboekte..... (+)(-)	8113	0,00			0,00
Per einde van het boekjaar.....	8114	38.564,17			38.564,17
Uitzonderlijke herwaardering	7				
Per einde vorig boekjaar.....	8115	0,00			0,00
Mutaties tijdens het boekjaar					
Geboekte..... (+)	8116	0,00			0,00
Afgeboekte..... (-)	8117	0,00			0,00
Overgeboekte..... (+)(-)	8118	0,00			0,00
Per einde van het boekjaar.....	8119	0,00			0,00
Afschrijving	8				
Per einde vorig boekjaar.....	8120		3.766.566,68		3.766.566,68
Mutaties tijdens het boekjaar					
Geboekte..... (+)	8121		134.116,02		134.116,02
Afgeboekte..... (-)	8122		0,00		0,00
Overgeboekte..... (+)(-)	8123		0,00		0,00
Per einde van het boekjaar.....	8124		3.900.682,70		3.900.682,70
Afschrijving op uitrusting en buitengewoon onderhoud	9				
Per einde vorig boekjaar.....	8125		14.600,68		14.600,68
Mutaties tijdens het boekjaar					
Geboekte..... (+)	8126		0,00		0,00
Afgeboekte..... (-)	8127		0,00		0,00
Overgeboekte..... (+)(-)	8128		0,00		0,00
Per einde van het boekjaar.....	8129		14.600,68		14.600,68
Netto boekwaarde per einde boekjaar	8130	107.069,55	2.735.871,18		2.842.940,73

N.I.S. nummer 21019

Jaarrekening 2019

A-6

226. WATERLOPEN EN WATERBEKKENS

	Codes	Terreinen v/ waterlop. en waterbekkens	Waterlopen en waterbekkens	Totaal waterlopen & waterbekkens
		1 (rekening 2261)	2 (rekening 2262)	0 (rubriek 226)
Aankoopwaarde	1			
Per einde vorig boekjaar.....	8131	0,00	0,00	0,00
Mutaties tijdens het boekjaar				
Aankopen..... (+)	8132	0,00	0,00	0,00
Afboekingen..... (-)	8133	0,00	0,00	0,00
Overboekingen..... (+)(-)	8134	0,00	0,00	0,00
Per einde van het boekjaar.....	8135	0,00	0,00	0,00
Uitrusting en buitengewoon onderhoud	2			
Per einde vorig boekjaar.....	8136		0,00	0,00
Mutaties tijdens het boekjaar				
Aankopen..... (+)	8137		0,00	0,00
Afboekingen..... (-)	8138		0,00	0,00
Overboekingen..... (+)(-)	8139		0,00	0,00
Per einde van het boekjaar.....	8140		0,00	0,00
Herwaardering	6			
Per einde vorig boekjaar.....	8141	0,00		0,00
Mutaties tijdens het boekjaar				
Geboekte..... (+)	8142	0,00		0,00
Afgeboekte..... (-)	8143	0,00		0,00
Overgeboekte..... (+)(-)	8144	0,00		0,00
Per einde van het boekjaar.....	8145	0,00		0,00
Uitzonderlijke herwaardering	7			
Per einde vorig boekjaar.....	8146	0,00		0,00
Mutaties tijdens het boekjaar				
Geboekte..... (+)	8147	0,00		0,00
Afgeboekte..... (-)	8148	0,00		0,00
Overgeboekte..... (+)(-)	8149	0,00		0,00
Per einde van het boekjaar.....	8150	0,00		0,00
Afschrijving	8			
Per einde vorig boekjaar.....	8151		0,00	0,00
Mutaties tijdens het boekjaar				
Geboekte..... (+)	8152		0,00	0,00
Afgeboekte..... (-)	8153		0,00	0,00
Overgeboekte..... (+)(-)	8154		0,00	0,00
Per einde van het boekjaar.....	8155		0,00	0,00
Afschrijving op uitrusting en buitengewoon onderhoud	9			
Per einde vorig boekjaar.....	8156		0,00	0,00
Mutaties tijdens het boekjaar				
Geboekte..... (+)	8157		0,00	0,00
Afgeboekte..... (-)	8158		0,00	0,00
Overgeboekte..... (+)(-)	8159		0,00	0,00
Per einde van het boekjaar.....	8160		0,00	0,00
Netto boekwaarde per einde boekjaar	8161	0,00	0,00	0,00

**230/233. MEUBILAIR, VERKEERSIGNALISATIE, BUREAU- EN TRANSPORT-, MATERIEEL,
MACHINES, EXPLOITATIEMATERIEEL EN UITRUSTING**

	Codes	Meubilair en verkeerssignalisatie	Codes	Totaal bureaumaterieel
	O	(rubriek 230)	O	(rubriek 231)
Aankoopwaarde	1		1	
Per einde vorig boekjaar.....	8162	6.725.444,56	8173	7.246.997,16
Mutaties tijdens het boekjaar				
Aankopen..... (+)	8163	278.269,32	8174	206.042,53
Afboekingen..... (-)	8164	0,00	8175	0,00
Overboekingen..... (+)(-)	8165	0,00	8176	0,00
Per einde van het boekjaar.....	8166	7.003.713,88	8177	7.453.039,69
Afschrijving	8		8	
Per einde vorig boekjaar.....	8167	5.532.835,84	8178	6.292.998,07
Mutaties tijdens het boekjaar				
Geboekte..... (+)	8168	377.095,26	8179	398.832,79
Afgeboekte..... (-)	8169	0,00	8180	0,00
Overgeboekte..... (+)(-)	8170	0,00	8181	0,00
Per einde van het boekjaar.....	8171	5.909.931,10	8182	6.691.830,86
Netto boekwaarde per einde boekjaar	8172	1.093.782,78	8183	761.208,83

N.I.S. nummer 21019

Jaarrekening 2019

A-7/1

230. MEUBILAIR EN VERKEERSSIGNALISATIE

	Codes	Bureameubilair	Straatmeubilair en verkeerssignalisatie
		1 (rekening 2301)	2 (rekening 2302)
Aankoopwaarde	1		
Per einde vorig boekjaar.....	8162	2.252.018,35	2.425.108,67
Mutaties tijdens het boekjaar			
Aankopen..... (+)	8163	190.961,77	87.307,55
Afboekingen..... (-)	8164	0,00	0,00
Overboekingen..... (+)(-)	8165	0,00	0,00
Per einde van het boekjaar.....	8166	2.442.980,12	2.512.416,22
Afschrijving	8		
Per einde vorig boekjaar.....	8167	1.619.134,39	1.865.383,91
Mutaties tijdens het boekjaar			
Geboekte..... (+)	8168	155.618,29	221.476,97
Afgeboekte..... (-)	8169	0,00	0,00
Overgeboekte..... (+)(-)	8170	0,00	0,00
Per einde van het boekjaar.....	8171	1.774.752,68	2.086.860,88
Netto boekwaarde per einde boekjaar	8172	668.227,44	425.555,34

	Codes	Ander meubilair	Totaal meubilair en verkeerssignalisatie
		3 (rekening 2309)	0 (rubriek 230)
Aankoopwaarde	1		
Per einde vorig boekjaar.....	8162	2.048.317,54	6.725.444,56
Mutaties tijdens het boekjaar			
Aankopen..... (+)	8163	0,00	278.269,32
Afboekingen..... (-)	8164	0,00	0,00
Overboekingen..... (+)(-)	8165	0,00	0,00
Per einde van het boekjaar.....	8166	2.048.317,54	7.003.713,88
Afschrijving	8		
Per einde vorig boekjaar.....	8167	2.048.317,54	5.532.835,84
Mutaties tijdens het boekjaar			
Geboekte..... (+)	8168	0,00	377.095,26
Afgeboekte..... (-)	8169	0,00	0,00
Overgeboekte..... (+)(-)	8170	0,00	0,00
Per einde van het boekjaar.....	8171	2.048.317,54	5.909.931,10
Netto boekwaarde per einde boekjaar	8172	0,00	1.093.782,78

231. BUREAUMATERIEEL

	Codes	Schrijfmachines	Reproductie- materieel	Informatica- materieel
		1 (rekening 2311)	2 (rekening 2312)	3 (rekening 2313)
Aankoopwaarde	1			
Per einde vorig boekjaar.....	8173	113.082,38	170.590,55	6.424.247,97
Mutaties tijdens het boekjaar				
Aankopen..... (+)	8174	22.155,75	0,00	183.886,78
Afboekingen..... (-)	8175	0,00	0,00	0,00
Overboekingen..... (+)(-)	8176	0,00	0,00	0,00
Per einde van het boekjaar.....	8177	135.238,13	170.590,55	6.608.134,75
Afschrijving	8			
Per einde vorig boekjaar.....	8178	84.618,13	170.590,55	5.587.441,58
Mutaties tijdens het boekjaar				
Geboekte..... (+)	8179	13.042,60	0,00	355.189,93
Afgeboekte..... (-)	8180	0,00	0,00	0,00
Overgeboekte..... (+)(-)	8181	0,00	0,00	0,00
Per einde van het boekjaar.....	8182	97.660,73	170.590,55	5.942.631,51
Netto boekwaarde per einde boekjaar	8183	37.577,40	0,00	665.503,24

	Codes	Telefonie- materiaal	Ander bureaumaterieel	Totaal bureaumaterieel
		4 (rekening 2314)	5 (rekening 2319)	0 (rubriek 231)
Aankoopwaarde	1			
Per einde vorig boekjaar.....	8173	175.803,20	363.273,06	7.246.997,16
Mutaties tijdens het boekjaar				
Aankopen..... (+)	8174	0,00	0,00	206.042,53
Afboekingen..... (-)	8175	0,00	0,00	0,00
Overboekingen..... (+)(-)	8176	0,00	0,00	0,00
Per einde van het boekjaar.....	8177	175.803,20	363.273,06	7.453.039,69
Afschrijving	8			
Per einde vorig boekjaar.....	8178	87.074,75	363.273,06	6.292.998,07
Mutaties tijdens het boekjaar				
Geboekte..... (+)	8179	30.600,26	0,00	398.832,79
Afgeboekte..... (-)	8180	0,00	0,00	0,00
Overgeboekte..... (+)(-)	8181	0,00	0,00	0,00
Per einde van het boekjaar.....	8182	117.675,01	363.273,06	6.691.830,86
Netto boekwaarde per einde boekjaar	8183	58.128,19	0,00	761.208,83

N.I.S. nummer 21019

Jaarrekening 2019

A-8

**230/233. MEUBILAIR, VERKEERSIGNALISATIE, BUREAU- EN TRANSPORT-, MATERIEEL,
MACHINES, EXPLOITATIEMATERIEEL EN UITRUSTING**

	Codes	Totaal	Codes	Exploitiematerieel	Codes	Totaal
		transportmaterieel		& uitrusting		(230/3)
		(rubriek 232)		(rubriek 233)		
	O		O		O	
Aankoopwaarde	1		1		1	
Per einde vorig boekjaar.....	8184	3.993.586,99	8205	4.606.344,95	8226	22.572.373,66
Mutaties tijdens het boekjaar						
Aankopen..... (+)	8185	495.330,11	8206	334.829,74	8227	1.314.471,70
Afboekingen..... (-)	8186	-204.047,06	8207	0,00	8228	-204.047,06
Overboekingen..... (+)(-)	8187	0,00	8208	0,00	8229	0,00
Per einde van het boekjaar.....	8188	4.284.870,04	8209	4.941.174,69	8230	23.682.798,30
Uitrusting en buitengewoon onderhoud	2		2		2	
Per einde vorig boekjaar.....	8189	211.227,43	8210	45.644,43	8231	256.871,86
Mutaties tijdens het boekjaar						
Aankopen..... (+)	8190	0,00	8211	0,00	8232	0,00
Afboekingen..... (-)	8191	0,00	8212	0,00	8233	0,00
Overboekingen..... (+)(-)	8192	0,00	8213	0,00	8234	0,00
Per einde van het boekjaar.....	8193	211.227,43	8214	45.644,43	8235	256.871,86
Afschrijving	8		8		8	
Per einde vorig boekjaar.....	8194	2.898.302,68	8215	3.392.883,22	8236	18.117.019,81
Mutaties tijdens het boekjaar						
Geboekte..... (+)	8195	309.628,19	8216	265.179,77	8237	1.350.736,01
Afgeboekte..... (-)	8196	-204.047,06	8217	0,00	8238	-204.047,06
Overgeboekte..... (+)(-)	8197	0,00	8218	0,00	8239	0,00
Per einde van het boekjaar.....	8198	3.003.883,81	8219	3.658.062,99	8240	19.263.708,76
Afschrijving op uitrusting en buitengewoon onderhoud	9		9		9	
Per einde vorig boekjaar.....	8199	186.337,00	8220	44.758,47	8241	231.095,47
Mutaties tijdens het boekjaar						
Geboekte..... (+)	8200	7.549,74	8221	885,96	8242	8.435,70
Afgeboekte..... (-)	8201	0,00	8222	0,00	8243	0,00
Overgeboekte..... (+)(-)	8202	0,00	8223	0,00	8244	0,00
Per einde van het boekjaar.....	8203	193.886,74	8224	45.644,43	8245	239.531,17
Netto boekwaarde per einde boekjaar	8204	1.298.326,92	8225	1.283.111,70	8246	4.436.430,23

232. TRANSPORTMATERIEEL

	Codes	<i>Fietsen brom- en motorfietsen</i>	<i>Auto's en bestelwagens</i>	<i>Vrachtwagens</i>
		1 <i>(rekening 2321)</i>	2 <i>(rekening 2322)</i>	3 <i>(rekening 2323)</i>
Aankoopwaarde	1			
Per einde vorig boekjaar.....	8184	22.249,80	1.172.790,73	2.158.438,73
Mutaties tijdens het boekjaar				
Aankopen..... (+)	8185	22.760,82	183.233,51	289.335,78
Afboekingen..... (-)	8186	0,00	-25.013,12	0,00
Overboekingen..... (+)(-)	8187	0,00	0,00	0,00
Per einde van het boekjaar.....	8188	45.010,62	1.331.011,12	2.447.774,51
Uitrusting en buitengewoon onderhoud	2			
Per einde vorig boekjaar.....	8189		86.129,29	74.260,98
Mutaties tijdens het boekjaar				
Aankopen..... (+)	8190		0,00	0,00
Afboekingen..... (-)	8191		0,00	0,00
Overboekingen..... (+)(-)	8192		0,00	0,00
Per einde van het boekjaar.....	8193		86.129,29	74.260,98
Afschrijving	8			
Per einde vorig boekjaar.....	8194	13.368,58	1.021.734,86	1.223.091,51
Mutaties tijdens het boekjaar				
Geboekte..... (+)	8195	7.245,98	100.362,38	202.019,83
Afgeboekte..... (-)	8196	0,00	-25.013,12	0,00
Overgeboekte..... (+)(-)	8197	0,00	0,00	0,00
Per einde van het boekjaar.....	8198	20.614,56	1.097.084,12	1.425.111,34
Afschrijving op uitrusting en buitengewoon onderhoud	9			
Per einde vorig boekjaar.....	8199		80.589,18	54.910,66
Mutaties tijdens het boekjaar				
Geboekte..... (+)	8200		2.712,16	4.837,58
Afgeboekte..... (-)	8201		0,00	0,00
Overgeboekte..... (+)(-)	8202		0,00	0,00
Per einde van het boekjaar.....	8203		83.301,34	59.748,24
Netto boekwaarde per einde boekjaar	8204	24.396,06	236.754,95	1.037.175,91

N.I.S. nummer 21019

Jaarrekening 2019

A-8/2

232. TRANSPORTMATERIEEL

	Codes	Speciale- en andere voertuigen	Totaal transportmaterieel
		4 (rekening 2329)	0 (rubriek 232)
Aankoopwaarde	1		
Per einde vorig boekjaar.....	8184	640.107,73	3.993.586,99
Mutaties tijdens het boekjaar			
Aankopen..... (+)	8185	0,00	495.330,11
Afboekingen..... (-)	8186	-179.033,94	-204.047,06
Overboekingen..... (+)(-)	8187	0,00	0,00
Per einde van het boekjaar.....	8188	461.073,79	4.284.870,04
Uitrusting en buitengewoon onderhoud	2		
Per einde vorig boekjaar.....	8189	50.837,16	211.227,43
Mutaties tijdens het boekjaar			
Aankopen..... (+)	8190	0,00	0,00
Afboekingen..... (-)	8191	0,00	0,00
Overboekingen..... (+)(-)	8192	0,00	0,00
Per einde van het boekjaar.....	8193	50.837,16	211.227,43
Afschrijving	8		
Per einde vorig boekjaar.....	8194	640.107,73	2.898.302,68
Mutaties tijdens het boekjaar			
Geboekte..... (+)	8195	0,00	309.628,19
Afgeboekte..... (-)	8196	-179.033,94	-204.047,06
Overgeboekte..... (+)(-)	8197	0,00	0,00
Per einde van het boekjaar.....	8198	461.073,79	3.003.883,81
Afschrijving op uitrusting en buitengewoon onderhoud	9		
Per einde vorig boekjaar.....	8199	50.837,16	186.337,00
Mutaties tijdens het boekjaar			
Geboekte..... (+)	8200	0,00	7.549,74
Afgeboekte..... (-)	8201	0,00	0,00
Overgeboekte..... (+)(-)	8202	0,00	0,00
Per einde van het boekjaar.....	8203	50.837,16	193.886,74
Netto boekwaarde per einde boekjaar	8204	0,00	1.298.326,92

233. MACHINES, EXPLOTATIEMATERIEEL EN UITRUSTING

	Codes	Machines & exploitatiematerieel	Allerlei materieel	Totaal machines, exploitatie. & allerlei
		1 (rekening 2330)	2 (rekening 2339)	0 (rekening 2330/9)
Aankoopwaarde	1			
Per einde vorig boekjaar.....	8205	4.498.972,78	107.372,17	4.606.344,95
Mutaties tijdens het boekjaar				
Aankopen..... (+)	8206	256.142,84	78.686,90	334.829,74
Afboekingen..... (-)	8207	0,00	0,00	0,00
Overboekingen..... (+)(-)	8208	0,00	0,00	0,00
Per einde van het boekjaar.....	8209	4.755.115,62	186.059,07	4.941.174,69
Uitrusting en buitengewoon onderhoud	2			
Per einde vorig boekjaar.....	8210	45.644,43		45.644,43
Mutaties tijdens het boekjaar				
Aankopen..... (+)	8211	0,00		0,00
Afboekingen..... (-)	8212	0,00		0,00
Overboekingen..... (+)(-)	8213	0,00		0,00
Per einde van het boekjaar.....	8214	45.644,43		45.644,43
Afschrijving	8			
Per einde vorig boekjaar.....	8215	3.316.105,98	76.777,24	3.392.883,22
Mutaties tijdens het boekjaar				
Geboekte..... (+)	8216	241.063,61	24.116,16	265.179,77
Afgeboekte..... (-)	8217	0,00	0,00	0,00
Overgeboekte..... (+)(-)	8218	0,00	0,00	0,00
Per einde van het boekjaar.....	8219	3.557.169,59	100.893,40	3.658.062,99
Afschrijving op uitrusting en buitengewoon onderhoud	9			
Per einde vorig boekjaar.....	8220	44.758,47		44.758,47
Mutaties tijdens het boekjaar				
Geboekte..... (+)	8221	885,96		885,96
Afgeboekte..... (-)	8222	0,00		0,00
Overgeboekte..... (+)(-)	8223	0,00		0,00
Per einde van het boekjaar.....	8224	45.644,43		45.644,43
Netto boekwaarde per einde boekjaar	8225	1.197.946,03	85.165,67	1.283.111,70

N.I.S. nummer 21019

Jaarrekening 2019

A-9

234. ALLERLEI ROEREND PATRIMONIUM

	Codes	Kunstpatrimonium	Veestapel
		1 (rekening 2340)	2 (rekening 2341)
Aankoopwaarde	1		
Per einde vorig boekjaar.....	8247	469.162,04	0,00
Mutaties tijdens het boekjaar			
Aankopen..... (+)	8248	0,00	0,00
Afboekingen..... (-)	8249	0,00	0,00
Overboekingen..... (+)(-)	8250	0,00	0,00
Per einde van het boekjaar.....	8251	469.162,04	0,00
Uitzonderlijke herwaardering	7		
Per einde vorig boekjaar.....	8252	0,00	
Mutaties tijdens het boekjaar			
Geboekte..... (+)	8253	0,00	
Afgeboekte..... (-)	8254	0,00	
Overgeboekte..... (+)(-)	8255	0,00	
Per einde van het boekjaar.....	8256	0,00	
Afschrijving	8		
Per einde vorig boekjaar.....	8257		0,00
Mutaties tijdens het boekjaar			
Geboekte..... (+)	8258		0,00
Afgeboekte..... (-)	8259		0,00
Overgeboekte..... (+)(-)	8260		0,00
Per einde van het boekjaar.....	8261		0,00
Netto boekwaarde per einde boekjaar	8262	469.162,04	0,00

	Codes	Andere roerende investeringen	Totaal allerlei roerend patrim.
		3 (rekening 2349)	0 (rubriek 234)
Aankoopwaarde	1		
Per einde vorig boekjaar.....	8247	608.619,67	1.077.781,71
Mutaties tijdens het boekjaar			
Aankopen..... (+)	8248	50.673,71	50.673,71
Afboekingen..... (-)	8249	0,00	0,00
Overboekingen..... (+)(-)	8250	0,00	0,00
Per einde van het boekjaar.....	8251	659.293,38	1.128.455,42
Uitzonderlijke herwaardering	7		
Per einde vorig boekjaar.....	8252		0,00
Mutaties tijdens het boekjaar			
Geboekte..... (+)	8253		0,00
Afgeboekte..... (-)	8254		0,00
Overgeboekte..... (+)(-)	8255		0,00
Per einde van het boekjaar.....	8256		0,00
Afschrijving	8		
Per einde vorig boekjaar.....	8257	608.619,67	608.619,67
Mutaties tijdens het boekjaar			
Geboekte..... (+)	8258	50.673,71	50.673,71
Afgeboekte..... (-)	8259	0,00	0,00
Overgeboekte..... (+)(-)	8260	0,00	0,00
Per einde van het boekjaar.....	8261	659.293,38	659.293,38
Netto boekwaarde per einde boekjaar	8262	0,00	469.162,04

24. VERWERVING VAN EN WERKEN AAN VASTE ACTIVA IN UITVOERING

	Codes	Aankoop werken aan	Aankoop werken aan	Wegen- en infrastruc-
		gronden in uitvoer.	gebouwen in uitvoer.	tuurwerk in uitvoer.
		1 (rekening 2401)	2 (rekening 2402)	3 (rekening 2403)
Aankoopwaarde	1			
Per einde vorig boekjaar.....	8263	752.203,98	4.744.780,30	6.861.090,17
Mutaties tijdens het boekjaar				
Aankopen..... (+)	8264	1.123.434,82	4.013.482,34	2.377.339,31
Afboekingen..... (-)	8265			
Overboekingen..... (+)(-)	8266	-452.389,18	-2.934.144,45	-3.012.005,13
Netto boekwaarde per einde boekjaar	8267	1.423.249,62	5.824.118,19	6.226.424,35

	Codes	Plannen en studies	Totaal
		in uitvoering	(rubriek 24)
		4 (rekening 2404)	0
Aankoopwaarde	1		
Per einde vorig boekjaar.....	8263	232.455,56	12.590.530,01
Mutaties tijdens het boekjaar			
Aankopen..... (+)	8264	13.014,16	7.527.270,63
Afboekingen..... (-)	8265		
Overboekingen..... (+)(-)	8266	0,00	-6.398.538,76
Netto boekwaarde per einde boekjaar	8267	245.469,72	13.719.261,88

N.I.S. nummer 21019

Jaarrekening 2019

A-11

**251. INVESTERINGSSUBSIDIES IN KAPITAAL AAN PRIVE-
ONDERNEMINGEN**

	Codes	Inv.subs. & giften privé-ondern.
		O (rubriek 251)
Bedrag van toegestane investeringssubsidies		
Per einde vorig boekjaar.....	8268	10.660,42
Mutaties tijdens het boekjaar		
Toegestane investeringssubsidies..... (+)	8269	0,00
Geboekte afschrijvingen..... (-)	8270	-2.132,08
Overboekingen..... (+)(-)	8271	0,00
Netto boekwaarde per einde boekjaar	8272	8.528,34

**252. INVESTERINGSSUBSIDIES IN KAPITAAL AAN GEZINNEN, VZW'S
EN ANDERE ORGANISMEN**

	Codes	Inv.subs. aan gezin., vzw's & andere org.
		O (rubriek 252)
Bedrag van toegestane investeringssubsidies		
Per einde vorig boekjaar.....	8273	0,00
Mutaties tijdens het boekjaar		
Toegestane investeringssubsidies..... (+)	8274	0,00
Geboekte afschrijvingen..... (-)	8275	0,00
Overboekingen..... (+)(-)	8276	0,00
Netto boekwaarde per einde boekjaar	8277	0,00

**251. INVESTERINGSSUBSIDIES IN KAPITAAL AAN PRIVE-
ONDERNEMINGEN**

	Codes	Inv.sub.in kap.		Inv.sub. ovv pat. goederen	
		1 (rubriek 2511)	2 (rubriek 2513)		
Bedrag van toegestane investeringssubsidies					
Per einde vorig boekjaar.....	8268	10.660,42		0,00	
Mutaties tijdens het boekjaar					
Toegestane investeringssubsidies..... (+)	8269	0,00		0,00	
Geboekte afschrijvingen..... (-)	8270	-2.132,08		0,00	
Overboekingen..... (+)(-)	8271	0,00		0,00	
Netto boekwaarde per einde boekjaar	8272	8.528,34		0,00	

**252. INVESTERINGSSUBSIDIES IN KAPITAAL AAN GEZINNEN, VZW'S
EN ANDERE ORGANISMEN**

	Codes	Inv.subs. in kap. aan gezinnen		Inv.subs. in kap. aan VZW's	
		1 (rekening 2521)	2 (rekening 2522)		
Bedrag van toegestane investeringssubsidies					
Per einde vorig boekjaar.....	8273	0,00		0,00	
Mutaties tijdens het boekjaar					
Toegestane investeringssubsidies..... (+)	8274	0,00		0,00	
Geboekte afschrijvingen..... (-)	8275	0,00		0,00	
Overboekingen..... (+)(-)	8276	0,00		0,00	
Netto boekwaarde per einde boekjaar	8277	0,00		0,00	

	Codes	Inv.subs. in kap. aan andere org.		Inv.sub.ovv pat.goed. aan VZW's & and.org.	
		3 (rekening 2523)	4 (rekening 2528)		
Bedrag van toegestane investeringssubsidies					
Per einde vorig boekjaar.....	8273	0,00		0,00	
Mutaties tijdens het boekjaar					
Toegestane investeringssubsidies..... (+)	8274	0,00		0,00	
Geboekte afschrijvingen..... (-)	8275	0,00		0,00	
Overboekingen..... (+)(-)	8276	0,00		0,00	
Netto boekwaarde per einde boekjaar	8277	0,00		0,00	

N.I.S. nummer 21019

Jaarrekening 2019

A-12

254. INVESTERINGSSUBSIDIES EN GIFTEN AAN DE HOGERE OVERHEDEN

	Codes	Inv.subs. in kap.	Inv.subs. & giften ovv pat. goed.	Inv.subs. & giften
		1 (rekening 2541)	2 (rekening 2543)	O (rubriek 254)
Bedrag van toegestane investeringssubsidies				
Per einde vorig boekjaar.....	8278	0,00	0,00	0,00
Mutaties tijdens het boekjaar				
Toegestane investeringssubsidies.....(+)	8279	0,00	0,00	0,00
Geboekte afschrijvingen.....(-)	8280	0,00	0,00	0,00
Overboekingen.....(+)(-)	8281	0,00	0,00	0,00
Netto boekwaarde per einde boekjaar	8282	0,00	0,00	0,00

256. INVESTERINGSSUBSIDIES EN GIFTEN AAN ANDERE OVERHEIDSINTELLINGEN

	Codes	Inv.subs. in kap.	Inv.subs. & giften ovv pat. goed.	Inv.subs. & giften
		1 (rekening 2561)	2 (rekening 2563)	O (rubriek 256)
Bedrag van toegestane investeringssubsidies				
Per einde vorig boekjaar.....	8283	5.228.832,80	0,00	5.228.832,80
Mutaties tijdens het boekjaar				
Toegestane investeringssubsidies.....(+)	8284	395.186,15	0,00	395.186,15
Geboekte afschrijvingen.....(-)	8285	-811.226,52	0,00	-811.226,52
Overboekingen.....(+)(-)	8286	0,00	0,00	0,00
Netto boekwaarde per einde boekjaar	8287	4.812.792,43	0,00	4.812.792,43

261. ZAKELIJKE RECHTEN OP ONROERENDE GOEDEREN INGEVOLGE ERFPACHT OF OPSTAL

	Codes	Zakelijke rechten op erfpacht of opstal
		O (rubriek 261)
Aankoopwaarde	1	
Per einde vorig boekjaar.....	8288	0,00
Mutaties tijdens het boekjaar		
Aankopen.....(+)	8289	0,00
Afboekingen.....(-)	8290	0,00
Overboekingen.....(+)(-)	8291	0,00
Per einde van het boekjaar.....	8292	0,00
Afschrijving	8	
Per einde vorig boekjaar.....	8293	0,00
Mutaties tijdens het boekjaar		
Geboekte.....(+)	8294	0,00
Afgeboekte.....(-)	8295	0,00
Overgeboekte.....(+)(-)	8296	0,00
Per einde van het boekjaar.....	8297	0,00
Netto boekwaarde per einde boekjaar	8298	0,00

262/3. ONROERENDE- EN ROERENDE GOEDEREN IN LEASING

	Codes	Totaal leasing		Onroerende goed.
		0	(rubriek 262/3)	1
				<i>in leasing</i>
				<i>(rekening 2621)</i>
Aankoopwaarde	1			
Per einde vorig boekjaar.....	8299		0,00	0,00
Mutaties tijdens het boekjaar				
Aankopen..... (+)	8300		0,00	0,00
Afboekingen..... (-)	8301		0,00	0,00
Overboekingen..... (+)(-)	8302		0,00	0,00
Per einde van het boekjaar.....	8303		0,00	0,00
Herwaardering	6			
Per einde vorig boekjaar.....	8304		0,00	0,00
Mutaties tijdens het boekjaar				
Geboekte..... (+)	8305		0,00	0,00
Afgeboekte..... (-)	8306		0,00	0,00
Overgeboekte..... (+)(-)	8307		0,00	0,00
Per einde van het boekjaar.....	8308		0,00	0,00
Uitzonderlijke herwaardering	7			
Per einde vorig boekjaar.....	8309		0,00	0,00
Mutaties tijdens het boekjaar				
Geboekte..... (+)	8310		0,00	0,00
Afgeboekte..... (-)	8311		0,00	0,00
Overgeboekte..... (+)(-)	8312		0,00	0,00
Per einde van het boekjaar.....	8313		0,00	0,00
Afschrijving	8			
Per einde vorig boekjaar.....	8314		0,00	0,00
Mutaties tijdens het boekjaar				
Geboekte..... (+)	8315		0,00	0,00
Afgeboekte..... (-)	8316		0,00	0,00
Overgeboekte..... (+)(-)	8317		0,00	0,00
Per einde van het boekjaar.....	8318		0,00	0,00
Netto boekwaarde per einde boekjaar	8319		0,00	0,00

N.I.S. nummer 21019

Jaarrekening 2019

A-13/1

262/3. ONROERENDE- EN ROERENDE GOEDEREN IN LEASING

	Codes	Meubilair in leasing		Bureaumaterieel in leasing	
		2 (rekening 2630)	3 (rekening 2631)		
Aankoopwaarde	1				
Per einde vorig boekjaar.....	8299	0,00		0,00	
Mutaties tijdens het boekjaar					
Aankopen..... (+)	8300	0,00		0,00	
Afboekingen..... (-)	8301	0,00		0,00	
Overboekingen..... (+)(-)	8302	0,00		0,00	
Per einde van het boekjaar.....	8303	0,00		0,00	
Herwaardering	6				
Per einde vorig boekjaar.....	8304				
Mutaties tijdens het boekjaar					
Geboekte..... (+)	8305				
Afgeboekte..... (-)	8306				
Overgeboekte..... (+)(-)	8307				
Per einde van het boekjaar.....	8308				
Uitzonderlijke herwaardering	7				
Per einde vorig boekjaar.....	8309				
Mutaties tijdens het boekjaar					
Geboekte..... (+)	8310				
Afgeboekte..... (-)	8311				
Overgeboekte..... (+)(-)	8312				
Per einde van het boekjaar.....	8313				
Afschrijving	8				
Per einde vorig boekjaar.....	8314	0,00		0,00	
Mutaties tijdens het boekjaar					
Geboekte..... (+)	8315	0,00		0,00	
Afgeboekte..... (-)	8316	0,00		0,00	
Overgeboekte..... (+)(-)	8317	0,00		0,00	
Per einde van het boekjaar.....	8318	0,00		0,00	
Netto boekwaarde per einde boekjaar	8319	0,00		0,00	

262/3. ONROERENDE- EN ROERENDE GOEDEREN IN LEASING

	Codes	Transportmaterieel	Exploitiematerieel	Kunstpatrimonium
		in leasing 4 (rekening 2632)	in leasing 5 (rekening 2633)	in leasing 6 (rekening 2634)
Aankoopwaarde	1			
Per einde vorig boekjaar.....	8299	0,00	0,00	0,00
Mutaties tijdens het boekjaar				
Aankopen..... (+)	8300	0,00	0,00	0,00
Afboekingen..... (-)	8301	0,00	0,00	0,00
Overboekingen..... (+)(-)	8302	0,00	0,00	0,00
Per einde van het boekjaar.....	8303	0,00	0,00	0,00
Herwaardering	6			
Per einde vorig boekjaar.....	8304			
Mutaties tijdens het boekjaar				
Geboekte..... (+)	8305			
Afgeboekte..... (-)	8306			
Overgeboekte..... (+)(-)	8307			
Per einde van het boekjaar.....	8308			
Uitzonderlijke herwaardering	7			
Per einde vorig boekjaar.....	8309			0,00
Mutaties tijdens het boekjaar				
Geboekte..... (+)	8310			0,00
Afgeboekte..... (-)	8311			0,00
Overgeboekte..... (+)(-)	8312			0,00
Per einde van het boekjaar.....	8313			
Afschrijving	8			
Per einde vorig boekjaar.....	8314	0,00	0,00	
Mutaties tijdens het boekjaar				
Geboekte..... (+)	8315	0,00	0,00	
Afgeboekte..... (-)	8316	0,00	0,00	
Overgeboekte..... (+)(-)	8317	0,00	0,00	
Per einde van het boekjaar.....	8318	0,00	0,00	
Netto boekwaarde per einde boekjaar	8319	0,00	0,00	0,00

N.I.S. nummer 21019

Jaarrekening 2019

A-14

27. SUBSIDIEBELOFTEN, TOEGESTANE LENINGEN EN DIVERSE VORDERINGEN OP L T

	Codes	Inv.subs. beloofd
		door overheidsinstel O (rubriek 270)
Bedrag van subsidiebeloften	1	
Per einde vorig boekjaar.....	8320	2.546.104,75
Mutaties tijdens het boekjaar	5	
Nieuwe toezeggingen..... (+)	8321	1.890.175,39
Ontvangen..... (-)	8322	-1.473.081,55
Onwaarden..... (-)	8323	-28.125,00
Andere..... (+)(-)	8324	-25.317,99
Netto boekwaarde per einde boekjaar	8325	2.909.755,60

	Codes	Toegestane lening.
		Totaal O (rubriek 275)
Bedrag van toegestane leningen		
Per einde vorig boekjaar.....	8326	0,00
Mutaties tijdens het boekjaar	1	
Nieuw toegestane leningen..... (+)	8327	0,00
Terugbetaling..... (-)	5 8328	0,00
Waardevermindering van leningen..... (-)	9 8329	0,00
Netto boekwaarde per einde boekjaar	8330	0,00

	Codes	Diverse vorderingen
		op lange termijn O (rubriek 274)
Bedrag van diverse vorderingen op lange termijn		
Per einde vorig boekjaar.....	8331	0,00
Mutaties tijdens het boekjaar	0	
Vermeerdering..... (+)	8332	0,00
Vermindering..... (-)	5 8333	0,00
Netto boekwaarde per einde boekjaar	9 8334	0,00

270. INVESTERINGSSUBSIDIES BELOOFD DOOR OVERHEIDSINSTELLINGEN

	Codes	<i>Subs.in kap.belooft</i>	<i>Subs.ovv terugbetal.</i>	<i>Subs.in kap.belooft</i>
		<i>door HO</i>	<i>van aflos. van len.</i>	<i>door AOI</i>
		1	2	3
		<i>(rekening 2704)</i>	<i>(rekening 2705)</i>	<i>(rekening 2706)</i>
Bedrag van subsidiebeloften	1			
Per einde vorig boekjaar.....	8320	2.146.104,75	0,00	400.000,00
Mutaties tijdens het boekjaar	5			
Nieuwe toezeggingen.....(+)	8321	1.890.175,39	0,00	0,00
Ontvangen.....(-)	8322	-1.163.724,90	0,00	-309.356,65
Onwaarden.....(-)	8323	-28.125,00	0,00	0,00
Andere.....(+)(-)	8324	-25.317,99	0,00	0,00
Netto boekwaarde per einde boekjaar	8325	2.819.112,25	0,00	90.643,35

N.I.S. nummer 21019

Jaarrekening 2019

A-14/2

275. TOEGESTANE LENINGEN

	Codes	<i>Leningen aan ondernemingen</i>		<i>Leningen aan gezinnen en VZW's</i>	
		1 (rekening 2751)		2 (rekening 2752)	
Bedrag van toegestane leningen					
Per einde vorig boekjaar.....	8326		0,00		0,00
Mutaties tijdens het boekjaar					
	1				
Nieuw toegestane leningen..... (+)	8327		0,00		0,00
	5				
Terugbetaling..... (-)	8328		0,00		0,00
	9				
Waardevermindering van leningen..... (-)	8329		0,00		0,00
Netto boekwaarde per einde boekjaar	8330		0,00		0,00

	Codes	<i>Leningen aan de HO</i>		<i>Leningen aan AOI</i>	
		3 (rekening 2754)		4 (rekening 2756)	
Bedrag van toegestane leningen					
Per einde vorig boekjaar.....	8326		0,00		0,00
Mutaties tijdens het boekjaar					
	1				
Nieuw toegestane leningen..... (+)	8327		0,00		0,00
	5				
Terugbetaling..... (-)	8328		0,00		0,00
	9				
Waardevermindering van leningen..... (-)	8329		0,00		0,00
Netto boekwaarde per einde boekjaar	8330		0,00		0,00

282. DEELNEMINGEN IN ONDERNEMINGEN

	Codes	Deelnemingen in		Totaal
		1	2	
		(rekening 2821)	(rekening 2822)	(rubriek 282)
Aankoopwaarde	1			
Per einde vorig boekjaar.....	8335	4.930.636,90	2.336.272,39	7.266.909,29
Mutaties tijdens het boekjaar				
Nieuwe inschrijvingen.....(+)	8336	0,00	0,00	0,00
Uitschrijvingen.....(-)	8337	0,00	-867,63	-867,63
Overboekingen.....(+)(-)	8338			
Per einde van het boekjaar.....	8339	4.930.636,90	2.335.404,76	7.266.041,66
Nog te storten bedragen	2			
Per einde vorig boekjaar.....	8340	607.456,88	200.917,34	808.374,22
Mutaties tijdens het boekjaar				
Nieuwe inschrijvingen.....(+)	8341	0,00	0,00	0,00
Aanvullende volstorting.....(-)	8342	0,00	0,00	0,00
Per einde van het boekjaar.....	8343	607.456,88	200.917,34	808.374,22
Netto boekwaarde per einde boekjaar	8344	4.323.180,02	2.134.487,42	6.457.667,44

285. VASTRENTENDE EFFECTEN

	Codes	Totaal vastrentende effecten	
		O	(rubriek 285)
Aankoopwaarde	1		
Per einde vorig boekjaar.....	8345	11.974,82	
Mutaties tijdens het boekjaar			
Nieuwe inschrijvingen.....(+)	8346	0,00	
Uitschrijvingen.....(-)	8347	0,00	
Overboekingen.....(+)(-)	8348		
Netto boekwaarde per einde boekjaar	8349	11.974,82	

288. WAARBORGEN OP MEER DAN 1 JAAR GESTORT IN SPECIEN

	Codes	WaARBORGEN OP MEER DAN 1 JAAR	
		O	(rubriek 288)
Aankoopwaarde			
Per einde vorig boekjaar.....	8350	0,00	
Mutaties tijdens het boekjaar			
Nieuwe ontvangsten.....(+)	8351	0,00	
Terugbetalingen.....(-)	8352	0,00	
Netto boekwaarde per einde boekjaar	8353	0,00	

3. VOORRADEN

	Codes	Totaal voorraden (rubriek 301)	
		O	
Voorraden	1		
Per einde vorig boekjaar.....	8354		0,00
Mutaties tijdens het boekjaar			
Aankopen (Rekeningen klasse 6)..... (+)	8355		0,00
TOTAAL.....	8356		0,00
Per einde van het boekjaar.....	8357		0,00
Verbruik tijdens het boekjaar (8348 - 8349).....	8358		0,00
Geboekte waardevermindering op voorraden	2		
Per einde vorig boekjaar.....	8359		0,00
Mutaties tijdens het boekjaar			
Toevoeging tijdens boekjaar..... (+)	8360		0,00
Terugname tijdens boekjaar..... (-)	8361		0,00
Geboekte waardevermindering.....	8362		0,00
Netto boekwaarde per einde boekjaar	8363		0,00

Toelichting :

De bewegingen in de waardeverminderingen worden nooit gecompenseerd met de waarde van de leveringen beheerd in voorraad. Er wordt altijd een duidelijk onderscheid gemaakt in de rekeningen betreffende hun aanschaffingswaarde. De voorraad moet evenwel voor zijn waarde, na waardevermindering, verschijnen op de balans.

3. VOORRADEN

	Codes	Voorraad vn kantoorbenodigdheden	Voorraad vn technische benodigdheden	Voorraad vn benodigdheden v/ gebouwen
		1 (rekening 30111)	2 (rekening 30112)	3 (rekening 30113)
Voorraden	1			
Per einde vorig boekjaar.....	8354	0,00	0,00	0,00
Mutaties tijdens het boekjaar				
Aankopen (Rekeningen klasse 6)..... (+)	8355	0,00	0,00	0,00
TOTAAL.....	8356	0,00	0,00	0,00
Per einde van het boekjaar.....	8357	0,00	0,00	0,00
Verbruik tijdens het boekjaar (8348 - 8349).....	8358	0,00	0,00	0,00
Geboekte waardevermindering op voorraden				
Per einde vorig boekjaar.....	8359	0,00	0,00	0,00
Mutaties tijdens het boekjaar				
Toevoeging tijdens boekjaar..... (+)	8360	0,00	0,00	0,00
Terugname tijdens boekjaar..... (-)	8361	0,00	0,00	0,00
Geboekte waardevermindering.....	8362	0,00	0,00	0,00
Netto boekwaarde per einde boekjaar	8363	0,00	0,00	0,00

	Codes	Voorraad vn benodigdheden v/ voertuigen	Voorraad vn benodigdheden v/ wegen	Voorraad vn benodigdheden v/ verkoop
		4 (rekening 30115)	5 (rekening 30117)	6 (rekening 30140)
Voorraden	1			
Per einde vorig boekjaar.....	8354	0,00	0,00	0,00
Mutaties tijdens het boekjaar				
Aankopen (Rekeningen klasse 6)..... (+)	8355	0,00	0,00	0,00
TOTAAL.....	8356	0,00	0,00	0,00
Per einde van het boekjaar.....	8357	0,00	0,00	0,00
Verbruik tijdens het boekjaar (8348 - 8349).....	8358	0,00	0,00	0,00
Geboekte waardevermindering op voorraden				
Per einde vorig boekjaar.....	8359	0,00	0,00	0,00
Mutaties tijdens het boekjaar				
Toevoeging tijdens boekjaar..... (+)	8360	0,00	0,00	0,00
Terugname tijdens boekjaar..... (-)	8361	0,00	0,00	0,00
Geboekte waardevermindering.....	8362	0,00	0,00	0,00
Netto boekwaarde per einde boekjaar	8363	0,00	0,00	0,00

N.I.S. nummer 21019**Jaarrekening 2019****A-18****40. DEBITEUREN**

	Codes	Boekjaar	Vorig boekjaar
Debiteuren van belastingen en retributies.....	40001/2	5.809.164,19	5.719.792,96
Debiteuren van exploitatieopbrengsten.....	40003/4	681.918,24	762.741,92
Dubieuze debiteuren van exploitatieopbrengsten en retributies.....	40700	0,00	0,00
TOTAAL	8366	6.491.082,43	6.482.534,88

411/2. BTW, TE ONTVANGEN AANVULLENDE BELASTINGEN

	Codes	Boekjaar	Vorig boekjaar
Terugvordering BTW.....	41100	0,00	0,00
Te ontvangen aanvullende belastingen.....	41204	11.022.699,02	5.454.569,93
TOTAAL	8367	11.022.699,02	5.454.569,93

413. SUBSIDIES, GIFTEN, LEGATEN EN LENINGEN

	Codes	Boekjaar	Vorig boekjaar
Investeringsubsidies.....	41301	122.592,91	32.592,91
Werkingsubsidies.....	41302	1.685.221,99	1.442.991,23
Leningen.....	41303	2.360.999,95	1.999.154,29
Leasing.....	41304	0,00	0,00
Openbare leningen.....	41306	0,00	0,00
TOTAAL	8368	4.168.814,85	3.474.738,43

415. INTRESTEN, DIVIDENDEN, RISTORNO'S

	Codes	Boekjaar	Vorig boekjaar
Te ontvangen creditintresten op financiële rekeninge.....	41513	0,81	926,29
Terugvordering van financiële kosten van leningen.....	41514	0,00	0,00
Te ontvangen intresten van leningen en effecten.....	41515	0,00	0,00
Dividenden.....	41516	0,00	0,00
Ristorno's op leningsintresten.....	41517	0,00	0,00
Andere te ontvangen intresten.....	41519	0,00	47.756,34
TOTAAL	8369	0,81	48.682,63

416/8. DIVERSE DEBITUEREN

	Codes	Boekjaar	Vorig boekjaar
Diverse debiteuren.....	4160	247.159,42	263.273,62
Diverse dubieuze debiteuren.....	4170	0,00	0,00
Vervallen waarden.....	4180	1.277,69	1.277,69
TOTAAL	8370	248.437,11	264.551,31

419/461. INTERCOMMUNALES - VOORSCHOTTEN

	Codes	Boekjaar	Vorig boekjaar
Vorderingen op intercommunales (41900).....	8371	0,00	0,00
Gestorte voorschotten en vooruitbetalingen (46101).....	8372	24.500,00	24.500,00
Gestorte waarborgen en borgtochten (46102).....	8373	750,00	750,00
Voorschotten en vooruitbetalingen aan personeel (46103).....	8374	141,47	141,47
Terugvordering van waarborgen op leningen (46105).....	8375	0,00	0,00
TOTAAL	8376	25.391,47	25.391,47

553. GELDBELEGGINGEN

	Codes	Boekjaar	Vorig boekjaar
Beleggingen op ten hoogste 1 jaar.....	553	6.000.012,69	16.575.012,69

55. KREDIETINSTELLINGEN EN KAS

	Codes	Boekjaar	Vorig boekjaar
Liquide middelen.....	550	10.794.506,53	9.332.350,55
Rekeningen kredietopening op leningen.....	55006	5.922.200,36	4.440.363,63
Kas van de ontvanger.....	557	19.859,33	18.578,19
TOTAAL	8377	10.814.365,86	9.350.928,74

56/58. INTERNE OVERBOEKINGEN EN BETALINGEN IN UITVOERING

	Codes	Boekjaar	Vorig boekjaar
Interne overboekingen.....	56	121,40	0,00
Betalingen in uitvoering.....	58	-2.334.790,79	-3.910.464,60

N.I.S. nummer 21019

Jaarrekening 2019

A-20

490. OVERLOPENDE- EN WACHTREKENINGEN

	Codes	Boekjaar	Vorig boekjaar
Over te dragen kosten.....	49010	949.297,50	0,00
Verworven opbrengsten.....	49020	0,00	797.110,66
Beheerders der aanrekeningen.....	49200	1.136.827,65	1.473.890,01
Te identificeren betalingen.....	49600	1.782.947,94	2.943.181,56
Voorschotten op leningsintresten.....	49900	0,00	0,00
Overname oude budgettaire boekhouding.....	49999	0,00	0,00
TOTAAL	8378	3.869.073,09	5.214.182,23

10. KAPITAAL

	Codes	Kapitaal (rubriek 10)
Bedrag van kapitaal		
Per einde vorig boekjaar.....	8379	81.566.561,77
Mutaties tijdens het boekjaar		
Vermeerdering.....	8380	0,00
Vermindering.....	8381	0,00
Netto boekwaarde per einde boekjaar	8382	81.566.561,77

Toelichting :

Verantwoording van de bewegingen tijdens het boekjaar met vermelding van de desbetreffende rubrieken.

12. GEKAPITALISEERDE RESULTATEN

	Codes	Gekapitaliseerde resultaten (rubriek 12)
Bedrag van gekapitaliseerde resultaten		
Per einde vorig boekjaar.....	8383	41.312.152,05
Mutaties tijdens het boekjaar		
Vermeerdering.....	8384	0,00
Vermindering.....	8385	0,00
Netto boekwaarde per einde boekjaar	8386	41.312.152,05

Toelichting :

Verantwoording van de bewegingen tijdens het boekjaar met vermelding van de desbetreffende rubrieken.

14. RESERVES

	Codes	<i>Gewoon reserfefonds (rekening 14104)</i>	Codes	<i>Buitengewoon reserfefonds (rekening14105)</i>	Codes	<i>Subsidiefonds (rekening14106)</i>
Bedrag van reserves						
Per einde vorig boekjaar.....	8387	9.242.020,22	8390	12.125.308,23	8390A	1.288.893,36
Mutaties tijdens het boekjaar						
Overboeking naar reserfefonds..... (+)	8388	1.426.781,38	8391	3.954.534,60	8391A	0,00
Overboeking uit reserfefonds..... (-)	8389	-217.199,90	8392	-6.273.627,43	8392A	-53.442,99
Netto boekwaarde per einde boekjaar	14104	10.451.601,70	14105	9.806.215,40	14106	1.235.450,37

15. VERKREGEN INVESTERINGSSUBSIDIES, GIFTEN EN LEGATEN

	Codes	Van privé- ondernemingen (rubriek 151)	Codes	Van gezinnen, VZW's & andere org. (rubriek 152)
Bedrag van verkregen investeringssubsidies				
Per einde vorig boekjaar.....	8393	833.292,72	8398	62.469,10
Mutaties tijdens het boekjaar				
Nieuwe subsidies..... (+)	8394	90.000,00	8399	95.365,19
Verrekeningen..... (-)	8395	-18.580,16	8400	-21.155,35
Onwaarden..... (-)	8396	0,00	8401	0,00
Netto boekwaarde per einde boekjaar	8397	904.712,56	8402	136.678,94

	Codes	Van de hogere overheden (rubriek 154)	Codes	Van andere over- heidsinstellingen (rubriek 156)
Bedrag van verkregen investeringssubsidies				
Per einde vorig boekjaar.....	8403	16.007.567,79	8408	648.296,04
Mutaties tijdens het boekjaar				
Nieuwe subsidies..... (+)	8404	1.890.175,39	8409	0,00
Verrekeningen..... (-)	8405	-1.056.162,36	8410	-12.174,94
Onwaarden..... (-)	8406	-28.125,00	8411	0,00
Netto boekwaarde per einde boekjaar	8407	16.813.455,82	8412	636.121,10

N.I.S. nummer 21019

Jaarrekening 2019

A-22

16. VOORZIENINGEN VOOR RISICO'S EN KOSTEN

Algemene rekening 160

	<i>Boekjaar</i>
Bedrag van voorzieningen voor risico's en kosten	
Per einde vorig boekjaar.....	0,00
Mutaties tijdens het boekjaar	
Overboeking van de gewone dienst..... (+)	897.154,66
Aanwending..... (-)	0,00
Terugneming..... (-)	0,00
Netto boekwaarde per einde boekjaar	897.154,66

17. SCHULDEN OP MEER DAN 1 JAAR

	Codes	<i>Lening. ten laste van</i>	<i>Lening. ten laste van</i>	<i>Lening. ten laste van</i>
		<i>de gemeente</i>	<i>de HO</i>	<i>derden</i>
		1 <i>(rekening 1710/5)</i>	2 <i>(rekening 1714)</i>	3 <i>(rekening 172)</i>
Bedrag van schuden op meer dan 1 jaar				
Per einde vorig boekjaar.....	8413	19.443.675,70	0,00	0,00
Mutaties tijdens het boekjaar				
Nieuwe leningen..... (+)	8414	2.975.000,00	0,00	0,00
Onwaarden..... (-)	8415	-54.551,87	0,00	0,00
Vervroegde terugbetalingen..... (-)	8416	0,00	0,00	0,00
Aflossing van lening. die binnen het jaar vervallen..... (-)	8417	-3.208.205,78	0,00	0,00
Netto boekwaarde per einde boekjaar	8418	19.155.918,05	0,00	0,00
Gedeelte dat vervalt binnen het jaar (43)	8419	3.205.854,24	0,00	0,00

	Codes	<i>Leasingschulden</i>	<i>Prefinancierings-</i>
		<i>leningen</i>	<i>leningen</i>
		4 <i>(rekening 174)</i>	5 <i>(rekening 175)</i>
Bedrag van schuden op meer dan 1 jaar			
Per einde vorig boekjaar.....	8413	0,00	0,00
Mutaties tijdens het boekjaar			
Nieuwe leningen..... (+)	8414	0,00	0,00
Onwaarden..... (-)	8415	0,00	0,00
Vervroegde terugbetalingen..... (-)	8416	0,00	0,00
Aflossing van lening. die binnen het jaar vervallen..... (-)	8417	0,00	0,00
Netto boekwaarde per einde boekjaar	8418	0,00	0,00
Gedeelte dat vervalt binnen het jaar (43)	8419	0,00	0,00

	Codes	<i>Diverse</i>	<i>Ontvangen</i>	Totaal
		<i>schulden</i>	<i>borgtochten</i>	
		7 <i>(rekening 177)</i>	8 <i>(rekening 178)</i>	0 <i>(rubriek 17)</i>
Bedrag van schuden op meer dan 1 jaar				
Per einde vorig boekjaar.....	8413	0,00	0,00	19.443.675,70
Mutaties tijdens het boekjaar				
Nieuwe leningen..... (+)	8414	0,00	0,00	2.975.000,00
Onwaarden..... (-)	8415	0,00	0,00	-54.551,87
Vervroegde terugbetalingen..... (-)	8416	0,00	0,00	0,00
Aflossing van lening. die binnen het jaar vervallen..... (-)	8417	-3.208.205,78	-3.208.205,78	-3.208.205,78
Netto boekwaarde per einde boekjaar	8418	0,00	0,00	19.155.918,05
Gedeelte dat vervalt binnen het jaar (43)	8419	3.205.854,24	0,00	3.205.854,24

45. SCHULDEN MET BETREKKING TOT BELASTING., BEZOLDIGINGEN EN SOCIALE LAST

	Codes	Boekjaar	Vorig boekjaar
Belastingen			
BTW.....	4510	0,00	0,00
Belastingen en taksen.....	4520	624,54	795,43
Ingehouden bedrijfsvoorheffing.....	4530	-104.428,31	579.847,10
Ingehouden roerende voorheffing.....	4531	35,42	313,06
Belastinginhouding op onroerende werken.....	4533	0,00	0,00
Totaal belastingen	8420	-103.768,35	580.955,59
Sociale bijdragen			
Bijdragen aan de RSZPPO en aan andere organismen.....	4540	2.313.288,78	2.205.725,94
Inhouding voor de RSZ op onroer. werken.....	4543	0,00	0,00
Bijdragen voor pensioenen.....	4545	0,00	60.553,02
Te betalen nettobezoldigingen.....	4550	-145.621,67	82.989,37
Andere inhoudingen op bezoldigingen.....	4580	1.878,31	-6.310,50
Totaal sociale bijdragen	8421	2.169.545,42	2.342.957,83
TOTAAL		2.065.777,07	2.923.913,42

464/7. DIVERSE CREDITEUREN

	Codes	Boekjaar	Vorig boekjaar
Ontvangen voorschotten en vooruitbetalingen.....	46401	0,00	0,00
Ontvangen waarborgen en borgtochten.....	46402	164.453,95	267.953,70
Te betalen toegestane leningen.....	46501	0,00	0,00
Te betalen toegestane subsidies.....	46502	9.046,04	334.311,98
Diverse crediteuren.....	46601	1.572,93	1.572,93
Te betalen deelnemingen.....	46701	1.361,98	2.973,28
TOTAAL	8422	176.434,90	606.811,89

491. OVERLOPENDE- EN WACHTREKENINGEN

	Codes	Boekjaar	Vorig boekjaar
Over te dragen opbrengsten.....	49030	0,00	0,00
Toe te rekenen kosten.....	49040	0,00	0,00
Te identificeren inningen.....	49500	430.371,32	397.424,55
Ontvangsten opgenomen in de hulpdagboeken.....	49501	0,00	0,00
Te ventileren inningen.....	49700	0,00	0,00
Ten onrechte ontvangen sommen.....	49800	8.505,52	11.969,09
Overname oude budgettaire boekhouding.....	49999	0,00	0,00
TOTAAL	8423	438.876,84	409.393,64

60/65. COURANTE KOSTEN

	Codes	Boekjaar	Vorig boekjaar
60. Aankopen van goederen beheerd als voorraad			
Kantoorbenodigdheden.....	6001	110.986,69	100.989,48
Technische benodigdheden.....	6002	854.523,34	861.396,98
Benodigdheden voor gebouwen.....	6003	620.922,57	705.096,75
Benodigdheden voor voertuigen.....	6005	133.684,11	165.075,08
Benodigdheden voor wegen.....	6007	0,00	0,00
Goederen bestemd voor verkoop.....	6040	0,00	0,00
TOTAAL	8424	1.720.116,71	1.832.558,29
61. Exploitatiediensten en goederen			
Huur en huurlasten van gehuurde onroerende goederen.....	610	205.739,53	151.913,66
Kosten voor diensten aan het gemeentepersoneel.....	611	27.056,79	33.331,20
Erelonen, presentiegelden & vergoed. voor prestaties.....	612	409.323,50	329.104,62
Werkingskosten.....	613	3.865.062,29	3.886.726,79
Verzekering.....	615	145.491,50	182.397,90
Belastingen ten laste van de gemeente.....	616	30.916,79	131.332,43
TOTAAL	8425	4.683.590,40	4.714.806,60
62. Personeelskosten			
Vergoedingen voor prestaties van personeel.....	620	34.764.081,54	33.562.011,46
Onderwijzend person. ten laste van de HO.....	62011	15.695.196,44	15.374.705,50
Sociale vergoedingen.....	621	1.504.642,32	1.465.158,59
Patronale bijdragen voor sociale zekerheid.....	622	4.197.555,50	3.922.385,85
Patronale bijdragen voor pensioenen.....	624	5.416.951,02	4.199.193,11
Verplaatsingskost. & andere kosten.....	625	807.014,68	717.339,13
Pensioenen en renten.....	626	0,00	0,00
Verzekering personeel.....	627	250.301,99	263.788,70
Andere kosten voor personeel.....	628	113.861,00	112.464,50
TOTAAL	8426	47.054.408,05	44.242.341,34
63. Toegestane werkingssubsidies			
Werkingsubsidies aan ondernemingen.....	631	69.282,71	81.198,42
Subsidies aan gezinnen.....	632	3.689.598,76	3.155.495,05
Werkingsubsidies aan de hogere overheden.....	634	515.833,16	585.048,39
Werkingsubsidies aan andere overheidsinstellingen.....	636	14.685.169,91	14.116.298,73
TOTAAL	8427	18.959.884,54	17.938.040,59
65. Financiële kosten			
Van leningen ten laste van de gemeente.....	65104	411.289,52	445.766,37
Van leningen ten laste van de hogere overheden.....	65144	0,00	0,00
Van leningen ten laste van derden.....	65214	0,00	0,00
Van lening. van derden ingev. beroep op gem. waarborg.....	65304	0,00	0,00
Van leasingschulden.....	65424	0,00	0,00
Diverse financiële kosten.....	657	1.618,86	47.557,04
bijdrage in de expl.verliezen van openbare ondern.....	65711	0,00	0,00
Beheerskosten van de portefeuille.....	658	4.247,60	1.379,02
TOTAAL	8428	417.155,98	494.702,43

67. UITZONDERLIJKE KOSTEN

	Codes	Boekjaar	Vorig boekjaar
671. Uitzonderlijke kosten van de gewone dienst			
Uitzonderlijke kosten van de gewone dienst.....	67100	0,00	0,00
Onwaarden van de gewone dienst.....	67111	32.390,03	31.209,99
Kleine schadeloosstellingen.....	67151	1.792,44	3.441,50
TOTAAL	8429	34.182,47	34.651,49
672. Uitzonderlijke kosten van de buitengewone dienst			
Onwaarden van de buitengewone dienst.....	67212	0,00	0,00
Minwaarden bij de realisatie van vaste activa.....	67241	0,00	3.232,93
Uitzonderlijke schadevergoedingen.....	67251	0,00	0,00
Eenmalige bijdrage aan privé-ondern. & verzekeringsprem.....	67261	0,00	0,00
TOTAAL	8430	0,00	3.232,93
673. Niet-begrote uitzonderlijke kosten			
Uitzonderlijke minwaarden.....	67311	867,63	0,00
Uitzonderlijke toevoeging aan afschrijv. op vaste activa.....	67361	0,00	0,00
Minwaarde op onroer. goed. ing. uitzonderl. herwaardering.....	67371	0,00	0,00
Andere uitzonderlijke kosten.....	67391	0,00	0,00
TOTAAL	8431	867,63	0,00

Toelichting :

70/75. COURANTE OPBRENGSTEN

	Codes	Boekjaar	Vorig boekjaar
70. Opbrengsten van de fiscaliteit			
Gemeentebelastingen.....	701	4.218.716,22	3.850.046,76
Gemeentelijke opcentiemen.....	707	37.372.944,30	36.588.702,02
Boeten.....	709	187.798,83	118.880,77
TOTAAL	8432	41.779.459,35	40.557.629,55
71. Exploitatieopbrengsten			
Opbrengsten uit prestaties.....	7130	2.923.838,66	2.964.881,57
Opbrengsten uit verhuring.....	7132	2.548.475,09	2.414.106,02
Opbrengsten uit de verkoop van houtkappingen.....	7136	0,00	0,00
TOTAAL	8433	5.472.313,75	5.378.987,59
72. Bijdragen in de weddelasten			
Bijdragen van het gedetacheerde personeel.....	721	7.560,60	77.484,95
Pensioenbijdragen van mandatarissen.....	724	0,00	0,00
TOTAAL	8434	7.560,60	77.484,95
73. Verkregen werkingssubsidies			
Ontvangen handgiften.....	733	0,00	0,00
Subsidies van de hogere overheden.....	734	29.298.130,99	28.031.482,59
voor bezoldiging van het onderwijzend personeel.....	73401	15.695.196,44	15.374.705,50
gemeentefonds en speciale fondsen.....	73406	4.272.708,75	4.105.888,29
Subsidies van andere overheidsinstellingen.....	736	8.897,46	0,00
TOTAAL	8435	29.307.028,45	28.031.482,59
74. Terugvordering van aflossingen van leningen			
Terugvord. van aflos. van lening. - hogere overheden.....	741	0,00	0,00
Terugvord. van aflos. van lening. - derden.....	742	0,00	0,00
Terugvord. van aflos. van gewaarborgde leningen.....	743	0,00	0,00
Aflossingen van toegestane leningen.....	745	0,00	0,00
TOTAAL	8436	0,00	0,00
75. Financiële opbrengsten			
Terugvord. van fin. kosten van lening. - hogere overheden.....	751	0,00	0,00
Terugvord. van fin. kosten van lening. - derden.....	752	0,00	0,00
Terugvord. van fin. kosten van gewaarborgde leningen.....	753	0,00	0,00
Ristorno's op leningsintresten.....	754	0,00	0,00
Intresten op toegestane leningen.....	755	0,00	0,00
Andere financiële opbrengsten.....	757	2.104.299,34	2.203.120,46
TOTAAL	8437	2.104.299,34	2.203.120,46

77. UITZONDERLIJKE OPBRENGSTEN

	Codes	Boekjaar	Vorig boekjaar
771. Uitzonderlijke opbrengsten van de gewone dienst			
Uitzonderlijke opbrengsten van de gewone dienst.....	77100	342.899,88	219.798,56
Terugneming van voorzieningen voor risico's en kosten.....	77111	0,00	0,00
TOTAAL	8438	342.899,88	219.798,56
772. Uitzonderlijke opbrengsten van de buitengewone dienst			
Uitzonderlijke opbrengsten van de buitengewone dienst.....	77200	0,00	0,00
Meerwaarden bij realisatie van vaste activa.....	77241	454.173,92	0,00
Buitengew. Schadevergoed. van derden v/ gemeentegoed.....	77251	34.370,68	47.221,95
Eenmalige vergoeding v/ in erfpacht onroer. goed.....	77261	0,00	0,00
TOTAAL	8439	488.544,60	47.221,95
773. Niet begrote uitzonderlijke opbrengsten			
Uitzonderlijke meerwaarden.....	77311	0,00	0,00
Uitzonderlijke verrekening van ontvangen investerinssubs.....	77361	0,00	0,00
Meerwaarden op onroer. goed. Ingev. uitzonder. herwaard.....	77371	0,00	0,00
Andere uitzonderlijke opbrengsten.....	77391	0,00	0,00
TOTAAL	8440	0,00	0,00

Toelichting :

Verantwoording van de uitzonderlijke herwaarderingen.

N.I.S. nummer 21019**Jaarrekening 2019****A-28****NIET IN DE BALANS OPGENOMEN RECHTEN EN VERPLICHTINGEN**

Een van de basisprincipes van de algemene boekhouding is zijn gedetailleerd karakter.

Dit principe omvat dat de gemeente in zijn bijlage de rechten en verplichtingen vermeldt die niet in de balans zijn opgenomen omdat deze verrichtingen geen aanleiding geven tot een boeking op de activa of passiva.

Beneficiant van de waarborg verleend door derden borgstellers :

Derden borgstellers	Onderwerp van de waarborg	2019	2018
Nihil			

Derden waarvoor de gemeente zich borg stelt :

Beneficiant van de toegestane waarborg	Onderwerp van de waarborg	2019	2018
Nihil			

Verplichtingen tot aan- en verkoop van vaste activa :

Crediteuren	Onderwerp van de verplichting	Raming
Nihil		

Goederen van derden gehouden door de gemeente :

Debiteuren	Onderwerp van het recht	Raming
Nihil		

WAARDERINGSREGELS

1. WAARDERING VAN DE VERRICHTINGEN TIJDENS HET BOEKJAAR

De waardering van de verrichtingen tijdens het boekjaar zijn gebeurd conform de vigerende wetgeving.

Men dient te noteren dat de volgende herwaarderingen zijn vastgesteld :

- Voor de terreinen, op basis van het wettelijke inderingcoëfficiënt, meegedeeld door de toezichthoudende overheid.

Deze is :

356870 voor het lopende dienstjaar

349701 voor het vorige dienstjaar

Aanpassingsindex

$\frac{\text{Coëf. N} - \text{Coëf. N-1}}{\text{Coëf. N-1}}$	$\frac{356870}{349701}$	$\frac{-349701}{349701}$	2,05%
--	-------------------------	--------------------------	-------

- Voor de gebouwen worden jaarlijks geherwaardeerd op basis van de abex-index.

Deze is :

819 voor het lopende dienstjaar

789 voor het vorige dienstjaar

Aanpassingsindex

$\frac{\text{ABEX N} - \text{ABEX N-1}}{\text{ABEX N-1}}$	$\frac{819}{789}$	$\frac{-789}{789}$	3,80%
---	-------------------	--------------------	-------

Er werd evenwel uitzondering gemaakt op de wettelijke regels voor de volgende rubrieken :

Rubriek	Aard van de afwijking	Impact

2. WIJZIGING VAN DE WAARDERINGSREGELS

Rubriek	Vorige regel	Huidige regel	Impact

Toelichting :

N.I.S. nummer 21019

Jaarrekening 2019

A-30

STATISTIEKENS

	Per einde vorig boekjaar	Vermeerdering (+)	Vermindering (-)	Per einde boekjaar
Bevolking op 31/12	41788	278	0	42066
Gemeentepersoneel (zonder onderwijzend personeel)				
Statutair personeel	147,64	0,20	0,00	147,84
Tijdelijk personeel	0,00	0,00	0,00	0,00
Contractueel personeel	266,14	20,11	0,00	286,25
Gesco's	47,09	0,00	1,30	45,79
Andere	5,40	0,00	0,10	5,30
Totaal	466,27	20,31	1,40	485,18
Wegen				
Wegen (in km)	107	0	0	107
Gemeentewegen	95	0	0	95
Oppervlakte van de gemeente (in Ha)	885 Ha 13a 91ca	0	0	885 Ha 13a 91ca
Gemeentelijk onderwijs : leerlingenaantal op 01/10				
		2019	2018	
Kleuter- en lager onderwijs		2148	2180	
Secundair onderwijs		0	0	
Beroeps- en technisch onderwijs		550	514	
Kunstonderwijs		1988	1868	
Totaal		4686	4562	
Kadastraal inkomen op 01/01 van het vorige boekjaar				
		2019	2018	
Totaal belastbaar		47.432.193	47.356.842	
Uitleg bij de belastingen				
		2019	2018	
Belasting op tewerkgesteld personeel (per persoon)		0	0	
Belasting op drijfkracht (per kw)		-	-	
Aanvullende belasting op de onroerende voorheffing		2200	2200	
Waarde van één opcentiem		10.295,43	10.287,66	
Aanvullende belasting op de personenbelasting		6	6	
Waarde van 1% aanvullende personenbelasting uitgedrukt in €		2.368.613,12	2.262.353,59	

Commune de Woluwe-Saint-Pierre - Gemeente Sint-Pieters-Woluwe

Begrotingsresultaat		
	Gewone dienst	Buitengewone dienst
Netto vastgestelde rechten	+ 92.492.292	15.384.300
Vastgelegde uitgaven	- 82.574.277	22.261.404
Positief/negatief	= 9.918.014	-6.877.104

Boekhoudkundig resultaat		
	Gewone dienst	Buitengewone dienst
Netto vastgestelde rechten	+ 92.492.292	15.384.300
Aanrekeningen	- 80.709.826	10.803.195
Positief/negatief	= 11.782.465	4.581.105

Resultatenrekening	
Opbrengsten	+ 92.013.635
Kosten	- 91.076.939
Resultaat	= 936.696

BALANS	
Balanstotaal	191.672.101
Waaronder gecumuleerde resultaten	
- Dienstjaar	1.566.450
- Vorig dienstjaar	629.754

- 1.3.1 Werken in uitvoering;**
- 1.3.2 Regularisatie en wachtrekeningen;**
- 1.3.3 Situatie van de gemeenteschuld;**
- 1.3.4 Toelagen aan V.Z.W.'s en verenigingen;**
- 1.3.5 Pensioenfonds;**
- 1.3.6 Nog te innen schuldvorderingen;**
- 1.3.7 Toegekende waarborgen;**
- 1.3.8 Artikel 60 § 7.**

Bijlage 1

GEMEENTE: SINT-PIETERS-WOLUWE

Lijst van de werken in uitvoering op 31 décembre 2019

Individuele rekening	Aanvangs dienstjaar	Omschrijving van het werk in uitvoering	SALDI op het einde van het dienstjaar
08/401		Aankoop van en werken aan gronden in uitvoering (24011):	1.423.249,62
84010000000125	2015	(14.095) SPEELTERREIN WITTE VROUWEN- HERAANLEG	135.909,50
84010000000138	2017	(17.055) SC - SPORTCITY - VERVANGING VAN DE OMHEININGEN EX2017	69.411,05
84010000000150	2018	(17.059) AANKOOP VAN BEPLANTINGEN EN ROOILIJNBOMEN	268.951,83
84010000000152	2018	(18.052) BEMELSTRAAT : AANKOOP VAN BUITENSPELEN	76.992,16
84010000000153	2018	(18.072) VERWERVING VAN BEPLANTINGEN EN ROOILIJNBOMEN	172.074,21
84010000000154	2018	(18.090) GEMEENTEBEGRAAFPLAATS : PLANTSOENEN	43.260,52
84010000000158	2019	(19.044) SPEELPLEINEN:AKP VAN BUITENSP. OVEREENSTEMMING BRENGEN	80.799,27
84010000000159	2019	(19.082) SPEELPLEIN WITTE VROUWEN : VERWERVING VAN VELDPLAAT	517.074,01
84010000000161	2019	(19.051) VOETBALTERREIN - STOKKEL : VERNIEUWING VAN DE VERLICHTING	8.501,57
84010000000162	2019	(19.072) GEM.EKERKHOF:SANERING GRASPERK.VERSCHEID.INRICHTINGEN	50.275,50
08/402		Aankoop van en werken aan gebouwen in uitvoering (24021):	5.824.118,19
840200000000575	2009	(16.033) SCH.MB-STUDIE: INRICHTING VAN SUPPL. KLAS.FASE 2 TEC	76.893,01
840200000000638	2013	(13.034) INST.HERSTEL.BRANDDETECTIESYST./DBDMH OPGELEGDE WERK.	123.950,99
840200000000668	2014	(13.032) DIV.SCH.- VERNIEUWINGSWERKEN SANITAIRE INSTALLATIES	473.858,14
840200000000669	2014	(13.042) ICMES - VERNIEUWINGSWERKEN SANITAIRE INSTALLATIES	27.550,94
840200000000694	2015	(15.078) SCH.MOOI-BOS : INSTALATIE VAN GEPREFABRICEEERDE MODULES	62.135,98
840200000000719	2016	(15.044) ZWEMBAD-INST.ANTI-VERDRINGKINGSSYST.AANPASSING/KUIP	121.473,86
840200000000742	2016	(16.111) SCHOOL MOOI-BOS-LEVERINGEN VAN MATERIEEL, HEKKEN,...	2.420,00
840200000000751	2017	(17.031) SCH.M-B - AANPASSINGSWERKEN VAN DE ZOLDER IN KLASSEN	32.757,06
840200000000763	2017	(16.102) DUMONPLEIN - PAVILJOEN...	610.510,93
840200000000769	2017	(17.116/18.126) SPORTCITY-SCHIETSTAND NALEVING ELEKTR. INSTAL.	165.432,34
840200000000772	2017	(17.070) GEMEENTELIJKE KINDERDAGVERBL.VERSCH.ONDERHOUDSWERKEN :	14.249,80
840200000000787	2017	(16.001) "AUBERGE DES MAIEURS" - AANSLUITING WATER EN GAS	2.607,55
840200000000790	2017	(17.052) SPORTCITY - DIVERSE WERKEN:VENTILATIE VAN DE ZWEMBADHALL	26.044,90
840200000000793	2018	(18.032) SCHOOL STK : VERSCHIEDENE ONDERHOUDSWERKEN	19.632,35
840200000000796	2018	(17.003) "AUBERGE DES MAIEURS" : BIJKOMENDE WERKEN (PUNTGEVEL)	14.860,81
840200000000800	2018	(17.051) HOCKEYTERREIN GELEGEN E.PARMENTIERLAAN-VERVANGING TGBT	77.212,42
840200000000801	2018	(17.039) ICMES & ITSSEP-VERNIEUWINGSWERK. ANITAIRE INSTALLATIES (F2)	172.080,66
840200000000817	2018	(17.112) CULTUREEL EN CONGRESCEENTRUM : VERVANGING VAN LEIDINGEN	33.523,27
840200000000838	2018	(16.116) SPORTCITY-VENTILATIE INDIVIDUELE ZWEMBADKLEEDKAMERS	191.772,27
840200000000839	2018	(18.053) CCC : RENOVATIE VAN DE MEDIATHEEK EN DE FORUMZAAL	1.160.385,05
840200000000846	2018	(17.058) "AUBERGE DES MAIEURS" : INRICHTING EN ROND EN ERELONEN	450.737,19
840200000000847	2018	(17.048) GEMEENSCH.MB/JEUGDHUIS VOGELZANG-VERSCH.VERNIEUWINGEN	30.954,32
840200000000850	2018	(18.100) DE DREVEKENS : VERVANGING VAN HET RAAMWERK - NGW 249	46.552,34
840200000000855	2018	(18.031) SCH. VOGELZANG : GRONDIGE ZUIVERING VAN DE BODEM	15.481,53
840200000000856	2018	(18.006) GEMEENTEMAGAZIJN : VERSCHIEDENE WERKEN	35.318,10
840200000000857	2018	(18.054) GEMEENSCHAPCENTRUM : VERSCHIEDENE ONDERHOUDSWERKEN	21.280,27
840200000000861	2018	(18.143) SCH.MB: VERVANGING VAN DE GASMAGNEETKLEP - NGW 249	7.816,44
840200000000865	2019	(18.122) SCHMB:UITBR.VAN NETWERK VOOR BRANDBESTRIJDING-NGW 249	88.208,08
840200000000871	2019	(18.140) CR.CENTRE-PLAN CIGOGNE:AMENAGEMENT ET AGRANDISSEMENT	5.535,75
840200000000875	2019	(18.107) SCHOOL VAN MOOI-BOS : STUDIE VAN STABILITEIT - NGW 249	1.754,50
840200000000877	2019	(19.077) CC-VERVANGING DEFECTE BRANDMETER AUDITORIUM - NGW 249	24.996,07
840200000000883	2019	(19.001) GEMENTEHUIS : DIVERSE WERKEN	17.992,06
840200000000884	2019	(18.084) KINDERDAGVERBLUFSTK:UITBREIDINGS-EN RENOVATIEWERKEN	471.127,83
840200000000885	2019	(18.132) KLEUTERONDERW:MISSIESTUDIE OVEREENSTEM.CONTAIN.KLASS.	25.760,68
840200000000886	2019	(18.064) SPORTCITY : RENOVATIEWERKEN AAN DE KETELRUIMTE	730.823,89
840200000000887	2019	(18.001) GEMEENTEHUIS : VERNIEUWING VAN DE VERLICHTING	28.413,60
840200000000890	2019	(19.025) SCHOOL VAN STOKKEL : HERINRICHTING VAN DE SPEELPLAATS	246.054,03
840200000000894	2019	(19.028) DIVERSE SCHOLEN : DIVERSE VERNIEUWINGSWERKEN	11.864,11
840200000000895	2019	(19.003) GEMEENTEHUIS : VERVANGING VAN DE VERWARMING COLLECTOR	119.248,84
840200000000896	2019	(19.027) SCH.MB-SPEELPLAATS:INRICHTING EN IN OVEREENST.BRENGEN	29.994,73
840200000000897	2019	(19.026) DIVERSE SCHOLEN : INSTALLATIE VAN DATA LOGGER	3.186,17
840200000000898	2019	(19.095) DIV.SCH.- DIV. LEVERING. WERKEN VAN ISOLATIE EN AFWERKING	1.665,33
08/403		Wegen- en infrastructuurwerken in uitvoering (24031):	6.226.424,35
840300000000253	2016	(16.014/18.142) DUMONPEIN : HONORARIUM ARCHITECT - AANPASSING	373.871,72
840300000000259	2017	(16.014) HERAANLEG BUITEN VAN DUMONPLEIN EN OMGEVING (HUART..)	3.760.914,67
840300000000267	2018	(17.015) WEGEN - HERAANLEG : ZWARTKEELTJESLAAN - SUB.AUDERG	675.897,45
840300000000269	2018	(17.013) WEGEN - ZONE 30:AANLEG, AANPASSING.WEGEN DIV. VERBETERINGEN	184.727,23
840300000000271	2018	(18.094) WEGEN - VERNIEUWINGSWERKEN AAN DE TROTTOIRS	463.859,00
840300000000273	2018	(18.019) WEGEN - EN DIV.VERBETERINGEN:ASFALTERING EN HERSTELLING.	328.829,26
840300000000276	2019	(18.020) WEGEN - ZONES 30 : AANLEG EN AANPASSINGEN	175.693,78
840300000000277	2019	(19.015) WEGEN - VERNIEUWINGSWERKEN AAN DE TROTTOIRS PGR 19	179.874,44
840300000000278	2019	(19.014) WEGEN - DIVERSE WERKEN VAN DE WEGEN	8.462,01
840300000000279	2019	(19.011) VERSCHILLENDE WEGEN - ASFALTERING EN HERSTELLINGEN	53.348,66
840300000000280	2019	(19.090) WEGEN - NIJVELSEDREEF : WATERSTUDIE EN LAWAAI	18.640,77
840300000000281	2019	(18.146) WEGEN - VERDUBBELING STRAATKOLKEN - NGW 249	2.305,36
08/404		Plannen en studies in uitvoering (24041):	245.469,72
840400000000012	2014	(13.089) JURIDISC.STUDIE KADER/UITWERKING BIJZONDERE BESTEMMINGSP.	29.117,16
840400000000016	2015	(13.088) FRANCOIS GAYSTRAAT - STUDIE VOOR EEN PASSIEFBOUW	6.857,07
840400000000017	2015	(15.011) WEGEN - STUDIE REHABILITAT. VAN HET MEIERSPLEIN	41.148,43
840400000000018	2015	(13.019/15.011) WEGEN - STUDIES VOOR HERINRICHTING VAN DUMONPLEIN	77.840,80
840400000000019	2015	(14.020) GEMEENTELIJK MOBILITEITSPLAN - VERWEZENLIJKE VAN STUDIES	49.892,00
840400000000020	2017	(17.084) PLATEAU STOKKEL - STUDIE (ZGSV)	40.614,26
08/462		Verkoop van gronden en gebouwen in uitvoering (24621):	0,00
08/40X/NN		Algemeen totaal van de werken in uitvoering op 31/12/2019	13.719.261,88

Regularisatie en wachtrekeningen**49010/0021/49010 CHARGES A REPORTER**

<u>NR JNL</u>	<u>DEBIT</u>	<u>CREDIT</u>	<u>LIBELLE</u>	<u>DATE</u>
63690	36.686,00		BELFIUS ASSUR.-COT.PENSIONS MANDATAIRES 01/2020-EP3	13/12/19 *
63692	552.523,00		BELFIUS ASSUR.-COT.PENSIONS STATUTAIRES 01/2020-EP3	13/12/19 *
63695	404,77		ALPHA CREDIT/SAISIE DE GIETER CHR. - STATUTAIRES 01/20	27/12/19 *
63696	359.683,73		STATUTAIRESS FR 01/2020	27/12/19 *
	<u>949.297,50</u>	<u>0,00</u>		

949.297,50

49500/0021/70002 RECOUVREMENTS A IDENTIFIER

<u>NR JNL</u>	<u>DEBIT</u>	<u>CREDIT</u>	<u>LIBELLE</u>	<u>DATE</u>
3423		10.365,62	825-RECOUVREMENTS A IDENTIFIER	31/12/94
28202	5.079,33		DUPONT MARC	08/12/95
17160	1.155,68		THIMMESCH BIDEE - P 10	31/07/97
26108	1.527,72		SECHEHAYE LEOPOLD	17/11/97
6327	99,16		RETENUE PARTI DRAPS JL 25251	18/04/01
18978		19,46	SORTE RECETTE 3327 021001	09/10/01 *
24414		24,79	PANGRAZZIO CHR BRUTELE M 6871	14/12/01 *
24142		387,68	MINISTERIE VAN FINANCIEN	20/12/01
25374		24,79	BURI FRANCINE BRUTELE M 4428	28/12/01 *
8709		33,91	SORTE RECETTES 77 220402	26/04/02 *
12056		19,00	CHEQUE N 295584 060602 EXT 106	10/06/02 *
12279	9,00		RECTIF CHEQUE 295584 060602	13/06/02 *
18682		37,19	THOUARD A BELGIUM 155 140802	02/09/02
29284		52,06	RAUMANIS KURT EXT 249 311202	31/12/02
30556		2.120,00	EURO NON DEBITE 030102 CAISSE	31/12/02
11991		252,14	BANKSYS CL 829352 EXT18 270103	07/02/03
11489		69,41	GFODIS	06/06/03 *
21979		30,00	HUMBLET P PRIME 12 ANS 2X	03/10/03 *
30031		536,60	GROGNARD M ALLOC FIN AN 2003	31/12/03 *
25623		62,00	FORSVARETS REGNSKAPSADM	27/09/05 *
37273		442,53	SORTE RECETTES EXT 238 111207	31/12/07 *
9187		627,45	MTV NETWORKS EXT 62 310308	08/04/08
12144		2.221,91	CENTRE AMITIE LIQUIDATION ASBL	08/05/09 *
17858		96,36	UNITED PARCEL SERV.BEL. ?????	30/06/11 *
1556	9.071,17		DE SCHRIJVER BVBA-ACTUUR 110692/000999 VAN 20/10/11	24/01/14
61045		97,24	WORLDLINE ATOS/INV/ING01EUR0815064 1.4.2015	31/07/15
	<u>16.942,06</u>	<u>17.520,14</u>		

578,08

49500/0021/70010 FINANCES 030

<u>NR JNL</u>	<u>DEBIT</u>	<u>CREDIT</u>	<u>LIBELLE</u>	<u>DATE</u>
11724		3.098,10	LEGS HOLEYMAN TITRE 210601	02/07/01
11727		2.914,88	DELFOSSÉ M TITRE 210601	02/07/01
16073		5.218,16	TITRE LEGS JACOBS BRUYNINCKX	04/09/01
8297		18,81	ONSS REGUL 1/2001 EXT73 160402	22/04/02
13992		7.733,68	ONSSAPL PROJET APS STADSW 2001	03/07/02
13993		52.404,69	ONSSAPL CONTR PREVENT 2001	03/07/02
25956		162,50	SANDERSON AMELIE-REMB.TRAIT.	03/12/02 *
11477		892,92	ASSUBEL CAISSE ACC.TRAV.SCHAFF	06/06/03 *
11548		1.170,92	ASSUBEL ACC.TRAV.BOUNAGHEM	10/06/03 *
12338		1.937,97	ASSUBEL ACC.DE TRAV.CCP030603	17/06/03 *
12380		3.831,48	ASSUBEL ACC.TRAV.CCP 040603	17/06/03 *
14838		710,69	ASSUBEL ACC. TRAVAIL COLPAERT	10/07/03 *
18210		4.450,57	ASSUBEL ACCID.DE TRAVAIL	21/08/03 *
23523		51,61	ASSUBEL ACC.TRAVAIL BECKX	17/10/03 *
23524		979,40	ASSUBEL ACC.TRAVAIL DE HONDT	17/10/03 *
23550		3.000,39	ASSUBEL ACC.TRAVAIL MARLIER MP	17/10/03 *
23973		2.414,34	ASSUBEL/ACC.TRAVAIL WOLLACKER	22/10/03 *
23974		3.829,01	ASSUBEL/ACC.TRAVAIL NOOTENS JM	22/10/03 *
23975		67,50	ASSUBEL/ACC.TRAVAIL JAVAUX L.	22/10/03 *
23976		82,14	ASSUBEL/ACC.TRAVAIL BEERNAERT	22/10/03 *
23977		317,94	ASSUBEL/ACC.TRAVAIL VAN HIEL	22/10/03 *
23978		1.039,57	ASSUBEL/ACC.TRAVAIL DE COCK	22/10/03 *

* In jaar N+1 buiten de rekening geschreven

Regularisatie en wachtrekeningen

24338		163,07	ASSUBEL/ACC.TRAVAIL/ROUSSEAU D	24/10/03 *
24743		1.392,90	ASSUBEL/ACC.TRAVAIL/NEYNS M.	29/10/03 *
25159		579,26	ASSUBEL/ACC.TRAVAIL MONIQUET	03/11/03 *
26520		4.130,59	ASSUBEL ACC.DE TRAV.DELANGHE D	21/11/03 *
29725		142,64	BAEYENS B 45500 0020 200401998	29/12/03 *
30101		23.024,00	ONSS 2410 00 52 241203	31/12/03
32314	40.802,44		ASSUBEL INCAPACITE TRAV.2003	31/12/03 *
1005		1.468,84	ASSUBEL ACCIDENTS DE TRAVAIL	23/01/04 *
1492		1.664,56	ASSUBEL ACC.TRAV.DEPREZ L.	03/02/04 *
1493		446,64	ASSUBEL ACC.DE TRAV.DYCKMANS M	03/02/04 *
1494		174,14	ASSUBEL ACC.DE TRAV.KIPS SERGE	03/02/04 *
1620		6.041,36	ASSUBEL/ACC.TRAV./JACOME M	04/02/04 *
3688		127,48	ASSUBEL ACC.TRAV.VAN HAMME C.	03/03/04 *
10571		280,00	CROFT RICHARD EXT 88 060504 87	12/05/04
16501		49,60	INTERDEAN STATIONNEMENT	14/07/04 *
29112		49,60	PUTTERS INTL.STATIONNEMENT	01/12/04 *
26519		408,93	O.N.PENSIONS	07/10/05
17833		23,00	DE LANDSHEERE/MELCHIOR 200606	07/07/06 *
18714		777,60	DEBRY B.ABON.3.TRIM.06	13/07/06 *
18895		23,00	DELAUW ERIC HOROD PAYE 2X	17/07/06 *
19890		23,00	DUVIVIER LYGIO HOROD LIT A	27/07/06 *
20566		10,00	YAMATO TRANSP.STATIONNEMENT	03/08/06 *
27550		54,60	VANDER GOTEN J-PH STATIONNEMENT	06/10/06 *
36180		208,08	DAMSIN SOPHIE V 081206	22/12/06
37259		23,00	LASSOULI/ATHLON 121206	31/12/06 *
37498		1.303,68	FDS MALADIES PROF/HOUBA	31/12/07
1997		23,00	AEGIST CONSEIL HOROD 250108	08/02/08 *
2191		23,00	RENARD P HORODAT 300108	11/02/08 *
3632		86,74	MENSURA/ACC.TRAV.BOMBAERTS	22/02/08
12201		20,00	M & B HARDWOODS STATIONNEMENT	07/05/08 *
13677		55,00	NIPPON EXP STATION CP 150508	23/05/08 *
13907		31,00	AZZABI CL BELGIITI PV STATION	26/05/08 *
17372		25,00	KEDZIERSKI J.STATIONNEMENT	30/06/08 *
27240		10,00	TRAV.& RENOVATIONS STATION.	30/09/08 *
31475		5,00	INTERDEAN STATIONNEMENT	30/10/08 *
14511		27,20	CENTRE AMITIE LIQUIDATION ASBL	03/06/09 *
14561		1.696,57	SPF INTER.QUOTE PART ARMES 08	04/06/09 *
20349		5,00	LAPKOWSKA STATION. DC 4849	27/07/09 *
21466		5,00	ZIEGLER SA STATION.010309	05/08/09 *
22699		144,00	LUCASSEN YVETTE OVP	18/08/09 *
16293		15,00	VANDOORNE-HANSENS PARCM.090610	11/06/10 *
16427		198,30	KONE BELG.REMB.FACT.2280293	11/06/10
19816		5,00	YAMATO TRANSP.STATIONNEMENT	14/07/10 *
23005	2,65		PCPTE MOBILIER/REGUL.060810	11/08/10
34906		10,00	COBBAERI ABON.MENSUEL 261110	29/11/10 *
41288	15,00		MASELIS/CB87 0971	31/12/10
15928		111,01	BELGACOM 1002428605 060611	07/06/11
23840		65,00	ARIA MOVERS STATIONNEMENT	19/08/11 *
30210		89,00	SAO SOPHIRAT PARCM.131011	17/10/11 *
3672		15,00	LEFEBVRE E-TICKET STATIONNEMENT	06/02/12 *
15522		39,00	DEXIA AUTOLEASE TICKET STATIONNEMENT	27/04/12 *
17527		39,00	D'IETEREN	10/05/12 *
20402		23,00	THOMAS FRANCOIS TICKET STATIONN. ??	01/06/12 *
30227		31,00	PV 16 JUILLET NUMERO 28728761	08/08/13 *
30331		31,00	VCS INCONNUE - LETTRE 12/08/13	12/08/13 *
56700		31,00	BAKKALI ABDESLAM	24/07/13 *
61055		20,21	CASTEELS MICHEL	16/06/15 *
61057		25,00	NELIS LOIC - LETTRE!!!!	23/11/15 *
61058		25,00	HENDRICKX PATRICK	21/08/15 *
61059		25,00	YUSUKE HAMAOKA - PAYE 2X MEME DATE	12/08/15 *
61060		175,00	BARBUS DAN	11/09/15 *
62983		71.634,30	IPP - AVANCE 12/2018 - TROP PERCU	27/12/18
57566		3.000,00	MARCHE 1ER TRIMESTRE 2020 WED ANDRE VERBRUGGHEN	20/12/19 *
57567		96,00	ELECTRICITE 1ER TRIM 2020 WED ANDRE VERBRUGGHEN E	20/12/19 *
58281		24,00	MARCHES 2020 BERKANI SEDDIK ELECTRICITE	23/12/19 *
58282		336,00	MARCHES 2020 BERKANI SEDDIK	23/12/19 *
58283		630,00	EZZAHTI MOHAMED - MARCHES 2020	23/12/19 *
58284		24,00	EZZAHTI MOHAMED MARCHES 2020 TICKETS ELECTRICITE	23/12/19 *
58334		210,00	MARCIPONT ADRIEN - MARCHES 2020	24/12/19 *
58335		24,00	MARCIPONT ADRIEN- MARCHES 2020 TICKETS ELECTRICITE	24/12/19 *

* In jaar N+1 buiten de rekening geschreven

Regularisatie en wachtrekeningen

58346	126,00	THAI BY TOM SPRL MARCHE 2020	24/12/19 *
58347	48,00	THAI BY TOM SPRL MARCHE 2020 TICKET ELECTRICITE	24/12/19 *
58348	96,00	FERME DES DOUZES BONNIERS MARCHES 2020 TICKETS EL	24/12/19 *
58349	564,00	FERME DES DOUZES BONNIERS MARCHES 2020	24/12/19 *
58350	420,00	INSPIRATION@WORK BVBA MARCHE 2020	24/12/19 *
58467	2.232,00	EAU 489 SPRL -MARCHES 2020	27/12/19 *
58648	192,00	EAU 489 SPRL -MARCHES 2020 TICKET ELECTRICITE	27/12/19 *
58469	48,00	MARTINSEN BVBA -MARCHES 2020	27/12/19 *
58470	336,00	MARTINSEN BVBA -MARCHES 2020 TICKETS ELECTRICITE	27/12/19 *
58471	330,00	MARKTKRAMERS QUISQUATER - MARCHES 2020	27/12/19 *
58472	48,00	MARKTKRAMERS QUISQUATER - MARCHES 2020 TICKETS EI	27/12/19 *
59106	24,00	BOUQUETERIE WILLEMS MARCHE 2020 ELECTRICITE	30/12/19 *
59107	690,00	BOUQUETERIE WILLEMS MARCHE 2020	30/12/19 *
59108	48,00	DEBRY BERNARD FERME MARCHE 2020 ELECTRICITE	30/12/19 *
59109	606,00	DEBRY BERNARD FERME MARCHE 2020	30/12/19 *
59110	48,00	HECTOR ANNE LA GALET MARCHE 2020 ELECTRICITE	30/12/19 *
59111	168,00	HECTOR ANNE LA GALET MARCHE 2020	30/12/19 *
59112	48,00	JOVIS BVBA MARCHE 2020 ELECTRICITE	30/12/19 *
59113	420,00	JOVIS BVBA MARCHE 2020	30/12/19 *
59114	48,00	PENNINCKX BVBA MARCHE 2020 ELECTRICITE	30/12/19 *
59115	294,00	PENNINCKX BVBA MARCHE 2020	30/12/19 *
59215	918,00	MARCHES 2020 FERME DU PEUPLIER SPRL	31/12/19 *
59216	72,00	MARCHES 2020 FERME DU PEUPLIER SPRL TICKETS ELECT	31/12/19 *
59217	218,00	MARCHES 2020 BORRI PIERRE	31/12/19 *
61426	1.075,00	CONCESSION TEMPORAIRE N° T/19/2455 - MAYENCE ELISAB	24/12/19 *
61427	1.550,00	COLUMBARIUM 50 ANS N° 19/3567 - STRUYE DE SWIELANDE	31/12/19 *
61428	25,00	PLAQUETTE - STRUYE DE SWIELANDE 1928 - 2019	31/12/19 *
61429	5.475,00	CONCESSION N° 19/3569 - DIERCKX LEON	31/12/19 *
62317	55.386,57	PREC.IMMOBILIER AVANT 2018 - COURRIER SPRB 07/11/2018	06/11/19 *
62751	12.404,05	IPP - AVANCE 12/2018 - TROP PERCU	31/12/19
	<u>53.224,14</u>	<u>289.577,74</u>	

236.353,60**49500/0021/70011 PROPRIETES 090**

<u>NR JNL</u>	<u>DEBIT</u>	<u>CREDIT</u>	<u>LIBELLE</u>	<u>DATE</u>
5944		0,34	KONTOULI ANGELIKI -P 141	16/04/99 *
7039		38,05	KONTOULI ANGELIKI	03/05/99 *
3739		11,02	BIDEE CORINE	06/03/00 *
2990		5.819,05	ODEBRECHT-CONTAINER TERVUEREN	27/02/01
4215		20,42	DE LANGE YVES LOYER	08/03/04 *
38913		8,91	BODDAERT LOYER 2008	31/12/07 *
33425		540,00	JOARLETTE VENELLES LOCAL	18/11/10 *
36138		102,73	DUBREUCQ-COLONVAL LOYER	10/12/10 *
57256		25,00	DECARPENTRIE PASCAL - VENELLE C411 - LOYER 2020	19/12/19 *
59036		2.000,00	MONFIS - LOYER 2020	30/12/19 *
59037		3.419,15	SHADOW PROJECTION - LOYER 2020	30/12/19 *
59038		1.500,00	DFPPF SYI VIF - LOYER 2020	30/12/19 *
59039		25,00	LECLERC PHILIPPE - LOYER 2020	30/12/19 *
59293		18,17	VERVIER ANNE - LOYER 2020	31/12/19 *
59274		25,00	VANDERVLIES LOIC - LOYER 2020	31/12/19 *
59325		2.000,00	CAFE GERMAINE (CAFE DEKE) LOYR JANVIER 2020	31/12/19 *
	<u>0,00</u>	<u>15.552,84</u>		

15.552,84**49500/0021/70012 JEUNESSE CULTURE 110/111**

<u>NR JNL</u>	<u>DEBIT</u>	<u>CREDIT</u>	<u>LIBELLE</u>	<u>DATE</u>
15032		92.105,26	SFP INTERIEUR PREVENTION	16/06/06 *
22356	56.679,18		SFP INTERIEUR/PREV.EUROTOP 05	21/08/06 *
61948		2.985,88	FB VLAAMSE GEMEENSCHAP-SALDO SUBS.2016 LOKAAL CU	01/12/17 *
	<u>56.679,18</u>	<u>95.091,14</u>		

38.411,96

* In jaar N+1 buiten de rekening geschreven

Regularisatie en wachtrekeningen**49500/0021/70013 ENSEIGNEMENT 060**

<u>NR JNL</u>	<u>DEBIT</u>	<u>CREDIT</u>	<u>LIBELLE</u>	<u>DATE</u>
19567		455,80	VIVO VZM VORMINGSBUDGET	11/07/11 *
61046		54,00	INFODIDAC/DOUBLE PAIEMENT (CLIENT 0526)	09/12/15 *
61951		2.188,00	ACADEMIE MUZIEK, WOORD EN DANS - VRIENKRINGS - EN A	13/11/17
39877	197,00		INSCHRIJVINGSFONDS DKO-MUZIEKACAD.	22/06/19
61442		143,63	RECUPERATION PARTIELLE FRAIS SCOLAIRES 2015-2016 PA	03/09/20 *
	197,00	2.841,43		
		2.644,43		

49500/0021/70015 TRAVAUX PUBLICS 080

<u>NR JNL</u>	<u>DEBIT</u>	<u>CREDIT</u>	<u>LIBELLE</u>	<u>DATE</u>
34248		750,00	DIVERS ACHATS VEHICULES	12/12/06
36564	650,00		DIVERS VEHICULES	28/12/06
10149		9,98	ELECTRABEL EXT 68 080408	17/04/08
10150		81,98	ELECTRABEL EXT 68 080408	17/04/08
11405		13,47	ELECTRABEL EXT 75 170408	28/04/08
3407		30,00	CLERBAUX PERMIS STOCKEL SQUARE	20/02/09
16873		25,00	MCG BELGIUM	25/06/09
2527		322,42	IBDE/REMB.AV.DU HARAS 100	11/02/10
30818		400,00	SIBELGA CHAUDIERE COND.	20/10/10
30819		150,00	SIBELGA TUBAGE CHEMINEE	20/10/10
30820		50,00	SIBELGA THERMOSTAT	20/10/10
51024		7.975,79	COMMUNAUTE FRANCAISE	14/12/12
61047		33,00	I.B.G.E. - WOLUWE ST PIERRE - PRIX ATTESTATIONS SOL 35	08/07/16
9686		25,00	DAVENNE CATHERINE-CAUTION BOX VELO	15/03/16
10173		25,00	DISTAVE BOX VELO-CAUTION	17/03/16
10175		25,00	STRUYF CATHERINE-BOX VELO-CAUTION	17/03/16
10425		25,00	GONZALEZ GARCIA-CAUTION BOX VELO	18/03/16
10636		25,00	D'ARSHOT-CAUTION BOX VELO	21/03/16
13682		25,00	ALAIME DOMINIQUE - CAUTION BOX VELO	15/03/16
15218		25,00	STANDAERT CAUTION BOX VELO	15/04/16
16998		25,00	FOBE CLAIRE - BOX A VELO - CAUTION	22/04/16
46976		25,00	STEUR FRANCOISE-CAUTION BOX VELO	20/10/16
64556		140,12	TELENET BVBA - EP/XV/DD - PAIEMENT INCONNU	30/12/16 *
9409		25,00	DECAMPS - CAUTION BOX VELO	16/03/17
12429		25,00	LENE TOPP - VELO BOX WHITESTAR ABONNEMENT I CAUTIC	29/03/17
13049		25,00	TALBI - BOX A VELO - CAUTION	03/04/17
23468		50,00	HARMEL-MARESCAUX - CAUTION 2 BADGES BOX VELOS	07/06/17
23995		25,00	LECLERCQ-OTTERMANS - CAUTION BOX VELO RUE F POELS	09/06/17
24740		25,00	BOX VELO FELIX POELS - HAJJAR-BORTEL	15/06/17
25158		25,00	HAUSMAN J.-CH. - CAUTION BADGE D'ACCES BOX A VELO	19/06/17
38385		25,00	BREUGELMANS - CAUTION BADGE BOX VELO WHITE STAR	03/07/17
52153		50,00	CAUTION 2 EMPLACEMENTS VELOBOX - VAN TICHELEN THO	31/10/17
61945		20,00	INGA VON CAMPENHAUSEN - CAUTION VELO BOX F.POELS	27/07/17
312		25,00	DE GROODT ALEXANDRE - CAUTION BOX A VELO RUE J-B VI	04/01/18
6407		25,00	TALBI - BOX A VELO WHITE STAR - CAUTION	26/02/18
12656		50,00	RUTS ISA-CAUTION 2 BOX A VELO FR.DESMEDT/HINNISDAE	03/04/18
23586		25,00	LELOUP ESTELLE - CAUTION BOX A VELO - RUE FRANCOIS I	08/06/18
25292		25,00	DEWANDE - CAUTION BOX A VELO	19/06/18
28206		25,00	GOFFINET - BOX A VELO DU 05-07-2018 AU 04-07-2018	05/07/18
29164		25,00	BEDORET - CAUTION BOX A VELO 090718AU100719	09/07/18
39631		25,00	DAXHELET M.-CHRISTINE - BOX VELO POELS II - CAUTION	13/09/18
45051	135,00		SATELLIC - GARANTIE OBUS CUREUSE - EP255/2018	04/10/18
61860		25,00	AUBERT GENEVIEVE - BOX VELOS FRANCOIS GAY - CAUTIOI	28/11/18
61861		25,00	CAUDRON-JORIS - CAUTION BOX VELO KELLE	28/12/18
705		25,00	DE HAAN ALEXANDRE - CAUTION BOX A VELO FRANCOIS GA	08/01/19
	785,00	10.801,76		
		10.016,76		

49500/0021/70016 SECRETARIAT 012

<u>NR JNL</u>	<u>DEBIT</u>	<u>CREDIT</u>	<u>LIBELLE</u>	<u>DATE</u>
41905		858,07	MENSURA/DE CRAE A. 11/11	31/12/11
41906		858,07	MENSURA/DE CRAE A. 12/11	31/12/11

* In jaar N+1 buiten de rekening geschreven

Regularisatie en wachtrekeningen

41908		22.600,60	MENSURA/DE CRAE A.	31/12/11
2892		858,07	MENSURA-RENTE DECRAE ANTOINE	30/01/12
43087	202,77		GORYAINOVA-RENTE INVALIDITE 08/2019-A.T.03/05/2011-EP2	18/10/19
61449		2.752,32	FEDRIS - SWOLFS LILIANE COLET ARRIERES / VOORTS RAYI	31/12/19 *
61450		3.114,93	FEDRIS - VAN EECKHOUDT CHRISTIANE / BREES JACQUES	31/12/19 *
	<u>202,77</u>	<u>31.042,06</u>		

30.839,29

49500/0021/70018 POPULATION 040

<u>NR JNL</u>	<u>DEBIT</u>	<u>CREDIT</u>	<u>LIBELLE</u>	<u>DATE</u>
1		2.386,52	REPORT DES SOLDES : EXERCICE 2015	01/01/16
59727	2.973,00		TOTAL BANCONTACT POPULATION 30/12 AU 31/12/19	31/12/19 *
61433		2.248,00	TOTAL BANCONTACT POPULATION 30/12/2019	31/12/19 *
	<u>2.973,00</u>	<u>4.634,52</u>		

1.661,52

Impossible de justifier le détail de tout ce qui reste ouvert avant 2016 car chaque montant comprenait une part de population et une part de passeport mais le prorata n'était pas connu.

↓
Instauration d'une caisse informatisée fin 2015 avec un nouveau système de comptabilisation.

49500/0021/70031 R.H. - PAYROLL 011 031

<u>NR JNL</u>	<u>DEBIT</u>	<u>CREDIT</u>	<u>LIBELLE</u>	<u>DATE</u>
61335		73.286,96	S.P.R.B. - SUBSIDE MOBILITE DOUCE 2018 - QUOTE-PART CF	27/12/19 *
	<u>0,00</u>	<u>73.286,96</u>		

73.286,96

49500/0021/767090001 DR.AUTEURS-BIB.FR.PRET PUBLIC

<u>NR JNL</u>	<u>DEBIT</u>	<u>CREDIT</u>	<u>LIBELLE</u>	<u>DATE</u>
			Montant de la différence à justifier par Pierre-Yves Romain	
	<u>9.909,38</u>	<u>30.935,26</u>		

21.025,88

49600/0021/70003 PAIEMENTS A IDENTIFIER

<u>NR JNL</u>	<u>DEBIT</u>	<u>CREDIT</u>	<u>LIBELLE</u>	<u>DATE</u>
62984	1.001,54		ECHANCE EMPRUNTS 31/12/2018 - CAPITAL + INTERETS	31/12/18
62985	248,30		ECHANCE EMPRUNTS 31/12/2018 - INTERETS	31/12/18
21915	500.000,00		CPAS-AVANCE TRESORERIE SVT CONVENTION CBE 13/06/19	13/06/19 *
58375	1.000.000,00		CPAS WSP - AVANCE TRESORERIE CBE DU 27/12/2019 - EP 3	27/12/19 *
	<u>1.501.249,84</u>	<u>0,00</u>		

1.501.249,84

49600/0021/5800/00001 CTE PARTICULIER REPRISE ADEHIS

<u>NR JNL</u>	<u>DEBIT</u>	<u>CREDIT</u>	<u>LIBELLE</u>	<u>DATE</u>
51835	281.698,10		REGULARISATION CG POUR SD REPRISE OP	19/12/12
	<u>281.698,10</u>	<u>0,00</u>		

281.698,10

49800/0021/70001 SOMMES PERCUES INDUMENT

<u>NR JNL</u>	<u>DEBIT</u>	<u>CREDIT</u>	<u>LIBELLE</u>	<u>DATE</u>
13600		38,67	HAUTRIVE A. RETOUR PEC. VAC. 10	21/05/10 *
52175		495,79	70EME UNITE FSC-FRAIS DE TRANSPORT	21/12/12 *
52176		381,20	40EME UNITE STE-ALIX-FRAIS DE TRANSPORT	21/12/12 *

* In jaar N+1 buiten de rekening geschreven

Regularisatie en wachtrekeningen

45079	158,50	DE PATOUL DELPHINE-REGUL FR DEPL 2013	15/11/13 *
56530	1.040,50	MIN.COM.FRANCAISE-TRANSPORT SCOLAIRE A REMBOURSI	22/11/13 *
56661	5.679,33	M.R.B.-PRIME "VIE CHERE" A REMBOURSER	28/01/13
26655	5,00	TASSENOY ROSINE - REMBOURSEMENT	29/06/15 *
53778	6,26	VINCENT ALEXANDREJ - ALLOCATION DE FIN D'ANNEE 2015	14/12/15 *
62650	43,00	DUMONT ST RUE DU BEMEL 135 06112019 TROP PAYE	28/10/19 *
62652	599,14	SPF FIN - NN66022646756/NTWARI J. - REMB. ERREUR CPT	27/12/19 *
63414	58,13	DEPASSE SCHRANK 079/0712/01929 - REMB. TROP PAYE	31/12/19 *
	<u>0,00</u>	<u>8.505,52</u>	
		8.505,52	

* In jaar N+1 buiten de rekening geschreven

Regularisatie en wachtrekeningen

BALANS VAN DE INDIVIDUELE REKENINGEN 2019

		D	C	SD	SC
49010/0021/0000/49010	CHARGES A REPORTER	949.297,50	0,00	949.297,50	0,00
				949.297,50	0,00
49500/0021/0000/70002	RECouvreMENTS A IDENTIFIER	16.942,06	17.520,14	0,00	578,08
49500/0021/0000/70010	FINANCES 030	53.224,14	289.577,74	0,00	236.353,60
49500/0021/0000/70011	PROPRIETES 090	0,00	15.552,84	0,00	15.552,84
49500/0021/0000/70012	JEUNESSE CULTURE 110/111	56.679,18	95.091,14	0,00	38.411,96
49500/0021/0000/70013	ENSEIGNEMENT 060	197,00	2.841,43	0,00	2.644,43
49500/0021/0000/70015	TRAVAUX PUBLICS 080	785,00	10.801,76	0,00	10.016,76
49500/0021/0000/70016	SECRETARIAT 012	202,77	31.042,06	0,00	30.839,29
49500/0021/0000/70018	POPULATION 040	2.973,00	4.634,52	0,00	1.661,52
49500/0021/0000/70031	R.H. - PAYROLL 011 031	0,00	73.286,96	0,00	73.286,96
49500/0021/7670/90001	DR.AUTEURS-BIB.FR.PRET PUBLIC	9.909,38	30.935,26	0,00	21.025,88
				0,00	430.371,32
49600/0021/0000/70003	PAIEMENTS A IDENTIFIER	1.501.249,84	0,00	1.501.249,84	0,00
49600/0021/5800/00001	COMPTE PARTICULIER REPRISE AD	281.698,10	0,00	281.698,10	0,00
				1.782.947,94	0,00
49800/0021/0000/70001	SOMMES PERCUES INDUMENT	0,00	8.505,52	0,00	8.505,52
				0,00	8.505,52
				2.732.245,44	438.876,84
				2.293.368,60	

Lening-nummer	Datum beslissing	Bedrag	Looptijd	Akkord Kredietopening	Lening Kredietopening	Consolidatiejaar	Vervaljaar	Rentevoet	Soort rentevoet	Saldo	Aflossingen	Rente	Herzienings-frequentie	Datum van de volgende herziening	Verschuldigde aflossingen voor het volgend jaar	Verschuldigde rente voor het volgend jaar
2635	16/12/1988	991.574,10	20	Lening	Lening	2000	2020	1,915	Variabel	70.932,68	69.599,84	1.785,46	Tienjaarijks	10/04/2020	70.932,68	338,65
2636	16/12/1988	421.478,99	20	Lening	Lening	2000	2020	1,915	Variabel	30.146,39	29.579,94	759,81	Tienjaarijks	10/04/2020	30.146,39	143,93
2756	3/06/2002	393.276,03	20	Lening	Lening	2004	2024	4,295	Vast	133.329,49	23.139,51	6.469,83	Vaste rentevoet niet herzienbaar		24.242,34	5.479,74
2757	3/06/2002	110.480,10	20	Lening	Lening	2004	2024	4,295	Vast	37.448,47	6.499,23	1.817,18	Vaste rentevoet niet herzienbaar		6.808,99	1.539,10
2759	12/05/2003	65.570,00	20	Lening	Lening	2003	2023	4,312	Vast	17.729,37	3.983,95	936,27	Vaste rentevoet niet herzienbaar		4.155,74	766,57
2813	2/05/2005	1.305.535,00	20	Lening	Lening	2007	2027	3,882	Vast	410.084,18	59.691,49	18.236,69	Vaste rentevoet niet herzienbaar		62.008,71	15.983,07
2832	2/05/2005	2.500.000,00	30	Lening	Lening	2007	2037	3,72	LINEAR CMS SPREAD	654.184,47	67.520,00	29.185,55	Vaste rentevoet niet herzienbaar	1/04/2020	70.384,87	26.335,78
2834	29/09/2009	72.000,00	10	Lening	Lening	2011	2021	1,05	Vast	15.953,58	7.689,32	441,23	Vaste rentevoet niet herzienbaar	21/01/2020	7.879,40	248,69
2836	29/09/2009	150.000,00	10	Lening	Lening	2011	2021	2,472	Vast	33.236,62	16.019,42	919,25	Vaste rentevoet niet herzienbaar		16.415,42	518,11
2837	29/09/2009	380.000,00	10	Lening	Lening	2011	2021	1,05	Variabel	81.736,83	40.232,54	962,39	Driejaarijks	21/01/2020	40.654,98	538,96
2838	29/09/2009	75.000,00	10	Lening	Lening	2011	2021	2,472	Vast	16.618,31	8.009,71	459,62	Vaste rentevoet niet herzienbaar		8.207,71	259,05
2839	29/09/2009	140.000,00	10	Lening	Lening	2011	2021	2,472	Vast	31.020,86	14.951,46	857,96	Vaste rentevoet niet herzienbaar		15.321,06	483,58
2840	29/09/2009	200.000,00	10	Lening	Lening	2011	2021	1,05	Variabel	43.019,39	21.175,02	506,51	Driejaarijks	21/01/2020	21.397,36	283,65
2841	29/09/2009	96.000,00	10	Lening	Lening	2011	2021	2,472	Vast	21.271,44	10.252,43	586,31	Vaste rentevoet niet herzienbaar		10.505,87	331,59
2842	29/09/2009	67.500,00	10	Lening	Lening	2011	2021	2,472	Vast	14.956,49	7.208,74	413,66	Vaste rentevoet niet herzienbaar		7.386,94	233,14
2843	29/09/2009	80.000,00	10	Lening	Lening	2011	2021	2,472	Vast	17.726,21	8.543,69	490,26	Vaste rentevoet niet herzienbaar		8.754,89	276,32
2844	29/09/2009	69.998,98	10	Lening	Lening	2012	2022	2,475	Vast	22.530,55	7.150,37	689,99	Vaste rentevoet niet herzienbaar		7.327,34	513,44
2845	29/09/2009	110.000,00	10	Lening	Lening	2011	2021	2,489	Vast	24.214,88	11.668,19	819,92	Vaste rentevoet niet herzienbaar		11.958,61	529,32
2846	29/09/2009	369.000,00	10	Lening	Lening	2011	2021	3,4	Vast	83.984,35	39.932,54	2.213,17	Vaste rentevoet niet herzienbaar		41.290,25	2.863,28
2847	29/09/2009	82.000,00	10	Lening	Lening	2011	2021	3,4	Vast	18.663,19	8.873,90	936,25	Vaste rentevoet niet herzienbaar		9.175,61	636,28
2849	29/09/2009	210.000,00	10	Lening	Lening	2011	2021	2,801	Vast	46.764,23	22.430,88	1.938,15	Vaste rentevoet niet herzienbaar		23.059,17	1.313,44
2850	29/09/2009	52.600,00	10	Lening	Lening	2011	2021	2,801	Vast	11.713,33	5.618,40	485,45	Vaste rentevoet niet herzienbaar		5.775,77	328,98
2851	29/09/2009	120.000,00	10	Lening	Lening	2011	2021	2,801	Vast	26.722,41	12.817,65	1.107,50	Vaste rentevoet niet herzienbaar		13.176,67	750,54
2853	18/09/2012	475.000,00	10	Lening	Lening	2014	2024	2,443	Vast	251.813,60	46.817,62	7.295,55	Vaste rentevoet niet herzienbaar		47.961,37	6.188,65
2854	18/09/2012	200.000,00	10	Lening	Lening	2014	2024	1,447	Variabel	107.488,88	20.514,26	1.868,27	Semestreeel	22/01/2020	20.884,53	1.350,43
2856	18/09/2012	200.000,00	10	Lening	Lening	2015	2025	2,314	Vast	125.442,77	19.283,70	3.012,77	Vaste rentevoet niet herzienbaar		19.729,92	2.566,72
2857	18/09/2012	320.000,00	10	Lening	Lening	2014	2024	3,188	Vast	172.527,26	31.374,19	5.826,60	Vaste rentevoet niet herzienbaar		32.374,40	4.803,43
2858	18/09/2012	100.000,00	10	Lening	Lening	2015	2025	2,314	Vast	62.721,39	9.641,85	1.506,38	Vaste rentevoet niet herzienbaar		9.864,96	1.283,35
2859	18/09/2012	148.653,70	10	Lening	Lening	2015	2025	2,314	Vast	93.237,67	14.332,96	2.239,29	Vaste rentevoet niet herzienbaar		14.684,63	1.907,76
2860	18/09/2012	119.929,61	10	Lening	Lening	2015	2025	2,314	Vast	75.221,53	11.963,43	1.806,59	Vaste rentevoet niet herzienbaar		11.831,01	1.539,12
2861	18/09/2012	50.000,00	10	Lening	Lening	2015	2025	2,314	Vast	31.360,70	4.820,92	753,18	Vaste rentevoet niet herzienbaar		4.932,48	641,67
2862	18/09/2012	100.000,00	10	Lening	Lening	2015	2025	2,314	Vast	62.721,39	9.641,85	1.506,38	Vaste rentevoet niet herzienbaar		9.864,96	1.283,35
2863	18/09/2012	149.442,19	10	Lening	Lening	2015	2025	2,314	Vast	93.732,22	14.409,99	2.251,17	Vaste rentevoet niet herzienbaar		14.742,41	1.917,87
2864	18/09/2012	181.478,00	10	Lening	Lening	2015	2025	2,314	Vast	113.825,53	17.497,83	2.733,75	Vaste rentevoet niet herzienbaar		17.902,73	2.329,00
2865	18/09/2012	1.000.000,00	20	Lening	Lening	2014	2034	1,962	Variabel	787.137,19	44.763,42	17.224,93	Semestreeel	22/05/2020	45.641,67	15.701,02
2866	18/09/2012	100.000,00	10	Lening	Lening	2014	2024	2,443	Vast	53.013,39	9.856,34	1.535,90	Vaste rentevoet niet herzienbaar		10.087,13	1.288,66
2867	11/12/2014	1.416.244,66	10	Lening	Lening	2017	2027	1,502	Vast	1.149.630,11	134.300,95	18.267,75	Vaste rentevoet niet herzienbaar		136.318,15	16.282,58
2868	11/12/2014	431.950,90	10	Lening	Lening	2017	2027	1,502	Vast	350.634,16	40.961,44	5.571,61	Vaste rentevoet niet herzienbaar		41.576,68	4.966,13
2869	11/12/2014	171.101,48	10	Lening	Lening	2017	2027	1,502	Vast	138.890,84	16.225,37	2.206,98	Vaste rentevoet niet herzienbaar		16.469,07	1.987,15
2870	11/12/2014	48.734,15	5	Lening	Lening	2017	2022	1,075	Vast	29.552,68	9.642,06	369,08	Vaste rentevoet niet herzienbaar		9.745,72	265,73
2871	11/12/2014	97.992,20	10	Lening	Lening	2017	2027	1,502	Vast	79.544,72	9.292,49	1.263,97	Vaste rentevoet niet herzienbaar		9.432,07	1.126,61
2872	11/12/2014	488.344,90	10	Lening	Lening	2017	2027	1,564	Vast	396.642,82	46.206,81	6.561,86	Vaste rentevoet niet herzienbaar		46.929,49	5.850,47
2873	11/12/2014	100.000,00	5	Lening	Lening	2017	2022	1,111	Vast	60.661,66	19.777,83	893,67	Vaste rentevoet niet herzienbaar		19.997,56	675,79
2874	23/10/2019	50.000,00	10	Kredietopening	Kredietopening											
2875	23/10/2019	95.000,00	10	Kredietopening	Kredietopening											
2876	23/10/2019	50.000,00	10	Kredietopening	Kredietopening											
2877	23/10/2019	200.000,00	10	Kredietopening	Kredietopening											

Op 31 december 2019

Lening-nummer	Datum beslissing	Bedrag	Looptijd	Akkord Kredietopening	Consolidatie-jaar	Vervaljaar	Rentevoet	Soort rentevoet	Saldo	Aflossingen	Rente	Herzienings-frequentie	Datum van de volgende herziening	Verschuldigde aflossingen voor het volgend jaar	Verschuldigde rente voor het volgend jaar
2878	23/10/2019	350.000,00	10	Kredietopening											
2879	23/10/2019	200.000,00	5	Kredietopening											
2880	23/10/2019	61.000,00	10	Kredietopening											
2881	23/10/2019	25.000,00	5	Kredietopening											
2882	23/10/2019	100.000,00	10	Kredietopening											
2883	23/10/2019	40.000,00	10	Kredietopening											
2884	23/10/2019	150.000,00	10	Kredietopening											
2885	23/10/2019	25.000,00	10	Kredietopening											
2886	23/10/2019	80.000,00	10	Kredietopening											
2887	23/10/2019	120.000,00	10	Kredietopening											
2888	23/10/2019	250.000,00	10	Kredietopening											
2889	23/10/2019	55.000,00	10	Kredietopening											
2890	23/10/2019	130.000,00	10	Kredietopening											
2891	23/10/2019	215.000,00	5	Kredietopening											
2892	23/10/2019	50.000,00	5	Kredietopening											

Leningnummer: nummer van de lening voor de betrokken bank
 Datum beslissing: datum van de jaarlijkse overheidsopdracht goedgekeurd door de Gemeenteraad (of verwijzing naar het beslek)
 Bedrag: bedrag van de beschikbare hoofdsom (indien er nog geen opening heeft plaatsgevonden) of bedrag van de initiële hoofdsom van de opgenomen lening
 Looptijd: looptijd van de lening vanaf de consolidatiedatum (indien er nog geen consolidatie heeft plaatsgevonden, de voorziene looptijd vermelden).
 Akkoord: kredietopening, lening: vermeld "akkoord" indien er fondsen ter beschikking gesteld zijn maar nog niet gebruikt werden, "kredietopening" indien er fondsen gebruikt werden en er nog geen consolidatie heeft plaatsgevonden, "lening" indien het een geconsolideerde lening betreft.
 Consolidatiejaar: jaar waarin de laatste terugbetaling van de hoofdsom zal plaatsvinden.
 Vervaljaar: jaar waarin de laatste terugbetaling van de hoofdsom zal plaatsvinden.
 Soort rentevoet: preciezer of het een vaste rentevoet betreft, een niet-gestructureerde variabele rentevoet of een gestructureerde rentevoet (vermeld in laatsgenoemd geval de soort rentevoet: conditional fix, triple floor fixed rate, enz.).
 Aflossingen: bedrag van de hoofdsom dat terugbetaald is tijdens het kalenderjaar.
 Rente: bedrag dat aan rente betaald is tijdens het kalenderjaar.
 Herzieningsfrequentie: frequentie waarmee de rentevoet herzien wordt (jaarlijks, driejaarlijks, enz.). Deze kolom moet niet ingevuld worden in geval van een gestructureerde rentevoet.
 Datum van de volgende herziening: datum van de volgende rentevoetherziening; indien het bijvoorbeeld om een driejaarlijkse herziening gaat, is het de bedoeling te weten wanneer deze periode van drie jaar eindigt (deze kolom moet niet ingevuld worden in geval van een gestructureerde rentevoet).
 Verschuldigde aflossingen voor het volgend jaar: deel van het schuldsaldo dat het volgend jaar terugbetaald moet worden.
 Verschuldigde rente voor het volgend jaar: bedrag aan rente dat het volgend jaar betaald moet worden.
 Voor akkoorden en kredietopeningen worden enkel de kolommen C, D, E en J ingevuld. Akkoorden en kredietopeningen worden in de lijst vermeld na de opgenomen leningen.
 De vermelde bedragen moeten niet uitgesplitst worden naar eigen aandeel, derdenaandeel en Staatsaandeel (vermeld dus het totaal).



GEMEENTE : Sint-Pieters-Woluwe

Stand van leningen op 31 december 2019

Leningnummer	Datum beslissing	Bedrag	Looptijd	Akkoord Kredietopenning Lening	Consolidatie-jaar	Vervoljaar	Rentevoet	Soort rentevoet	Saldo	Allossingen	Rente	Herzieningsfrequentie	Datum van de volgende herziening	Verschuldigde aflossingen voor het volgende jaar	Verschuldigde rente voor het volgende jaar
245648594028	28/10/2010	499.609,75	10	Lening	2012	2022	2,27%	Vast	161.844,65	51.567,18	4.261,85	-	-	52.739,83	3.085,85
245648594230	28/10/2010	600.000,00	10	Lening	2012	2022	2,27%	Vast	194.365,28	61.928,95	5.119,21	-	-	63.337,22	3.705,91
245648594533	28/10/2010	150.000,00	10	Lening	2011	2021	2,15%	Vast	33.344,09	16.005,05	1.247,53	-	-	16.445,67	457,72
245648594735	28/10/2010	300.000,00	10	Lening	2012	2022	2,46%	Vast	97.783,81	31.039,68	2.597,98	-	-	31.804,51	1.825,57
245666221456	28/10/2010	120.915,77	10	Lening	2012	2022	2,07%	Vast	36.907,04	12.447,06	997,12	-	-	12.704,48	740,58
24568307026	28/10/2010	945.000,00	10	Lening	2012	2022	1,94%	Vast	237.078,14	97.110,17	7.741,43	-	-	96.990,22	5.877,44
245694418245	28/10/2010	410.913,49	10	Lening	2012	2022	1,79%	Vast	129.828,22	42.146,52	3.105,02	-	-	42.902,20	2.355,77
245694418649	28/10/2010	200.000,00	10	Lening	2012	2022	1,79%	Vast	47.468,73	20.513,57	1.511,28	-	-	20.881,38	1.146,60
245694419558	28/10/2010	93.789,10	10	Lening	2012	2022	1,79%	Vast	29.906,56	9.619,74	708,71	-	-	9.792,23	537,70
245694420063	28/10/2010	150.000,00	10	Lening	2012	2022	1,79%	Vast	47.830,54	15.365,18	1.133,46	-	-	15.661,03	859,96
245705033883	12/10/2012	425.000,00	10	Lening	2012	2022	2,41%	Vast	138.276,04	43.941,60	3.854,40	-	-	44.999,72	2.792,56
245705034085	12/10/2012	940.250,90	10	Lening	2013	2023	1,96%	Vast	398.070,27	94.793,09	8.701,26	-	-	96.646,30	6.851,12
245705034287	12/10/2012	538.370,33	10	Lening	2013	2023	1,96%	Vast	227.927,70	54.276,77	4.982,19	-	-	55.337,89	3.922,82
245705034489	12/10/2012	148.228,98	10	Lening	2013	2023	1,96%	Vast	62.755,11	14.943,97	1.371,74	-	-	15.236,13	1.090,07
245705034893	12/10/2012	142.740,21	10	Lening	2013	2023	1,96%	Vast	7.181,05	14.390,61	1.320,94	-	-	14.671,95	1.040,07
245705035095	12/10/2012	296.141,63	10	Lening	2013	2023	1,96%	Vast	125.376,30	29.856,05	2.740,55	-	-	30.439,74	2.157,93
245705035301	12/10/2012	93.688,09	10	Lening	2013	2023	1,96%	Vast	39.664,35	9.445,34	867,01	-	-	9.629,99	682,66
245707052190	12/10/2012	110.921,38	10	Lening	2013	2023	2,43%	Vast	47.582,25	11.199,35	1.289,61	-	-	11.471,15	1.017,64
245707052291	12/10/2012	592.984,97	10	Lening	2013	2023	2,43%	Vast	208.884,09	59.871,65	6.894,23	-	-	61.324,74	5.440,29
245710644224	12/10/2012	241.000,00	10	Lening	2013	2023	2,51%	Vast	103.611,09	24.338,62	3.053,91	-	-	24.948,80	2.447,00
245710644325	12/10/2012	260.000,00	10	Lening	2013	2023	2,51%	Vast	111.779,59	26.257,44	3.294,67	-	-	26.915,71	2.639,92
245710644426	12/10/2012	142.804,72	10	Lening	2013	2023	2,51%	Vast	61.308,84	14.401,67	1.807,06	-	-	14.762,72	1.447,94
245711932102	12/10/2012	71.147,18	10	Lening	2013	2023	2,45%	Vast	30.542,15	7.184,03	925,42	-	-	7.360,26	751,25
245711932203	12/10/2012	414.960,32	10	Lening	2013	2023	2,45%	Vast	178.134,65	41.900,32	5.397,46	-	-	42.928,13	4.381,62

Leningnummer: nummer van de lening voor de betrokken bank

Datum beslissing: datum van de jaarlijkse overheidsoverdracht goedgekeurd door de Gemeenteraad (of verwijzing naar het bestek)

Bedrag: bedrag van de beschikbare hoofdsom (indien er nog geen opname heeft plaatsgevonden) of bedrag van de initiële hoofdsom van de opgenomen lening

Looptijd: looptijd van de lening vanaf de consolidatiedatum (indien er nog geen consolidatie heeft plaatsgevonden, de voorziene looptijd vermelden)

Akkoord, kredietopenning, lening: vermeld "akkoord" indien er fondsen ter beschikking gesteld zijn maar nog niet gebruikt werden, "kredietopenning" indien er fondsen gebruikt werden en er nog geen consolidatie heeft plaatsgevonden, "lening" indien het een geconsolideerde lening betreft.

Consolidatiejaar: jaar waarin de lening geconsolideerd werd

Vervoljaar: jaar waarin de laatste terugbetaling van de hoofdsom zal plaatsvinden.

Rentevoet: waarde van de rentevoet uitgedrukt als percentage. Indien er verschillende tarieven gelden, vermeld dan het gemiddelde (het doel bestaat erin te weten met welke rentevoet de tijdens het jaar betaalde rente overeenstemt).

Soort rentevoet: preciese of het een vaste rentevoet betreft, een niet-gestructureerde variabele rentevoet of een gestructureerde rentevoet (vermeld in laatsgenoemd geval de soort rentevoet: conditional fix, triple floor fixed rate, enz.).

Saldo, schuldsaldo op 31 december. Op te merken valt dat indien er nog geen consolidatie heeft plaatsgevonden, dezelfde cijfers vermeld worden als in de kolom "Bedrag", om aan te geven wat verschuldigd zal worden na de consolidatie.

Allossingen: bedrag van de hoofdsom dat terugbetaald is tijdens het kalenderjaar.

Rente: bedrag dat aan rente betaald is tijdens het kalenderjaar.

Herzieningsfrequentie: frequentie waarmee de rentevoet herzien wordt (jaarlijks, driejaarlijks, enz.). Deze kolom moet niet ingevuld worden in geval van een gestructureerde rentevoet.

Datum van de volgende herziening: datum van de volgende rentevoetherziening; indien het bijvoorbeeld om een driejaarlijkse herziening gaat, is het de beëindiging te weten wanneer deze periode van drie jaar eindigt (deze kolom moet niet ingevuld worden in geval van een gestructureerde rentevoet).

Verschuldigde aflossingen voor het volgende jaar: deel van het schuldsaldo dat het volgende jaar terugbetaald moet worden.

Verschuldigde rente voor het volgende jaar: bedrag aan rente dat het volgende jaar betaald moet worden.

Voor akkoord en kredietopenningen worden enkel de kolommen C, D, E en J ingevuld. Akkoorden en kredietopenningen worden in de lijst vermeld na de opgenomen leningen.

De verkregen bedragen moeten niet uitgesplitst worden naar eigen aandeel, derdenaandeel en Staatsaandeel (vermeld dus het totaal).



Public Sector

Ontleener

COMMUNE DE WOLUWE-SAIN-T-PIERRE

Overzicht leningen 31-12-19

Nummer	Beslissing	Bedrag	Looptijd	Toestand	Conso	Eindverval.	Rentevoet	Aard	Saldo	Kapitaal y	Intresten y	Her.	Datum	Kapitaal y+1	Intresten y+1
000001	27-01-16	50.000,00	10	Lening	2017	2027	1,006	F	40.396,34	4.874,41	407,50	8		4.923,45	357,35
000005	27-01-16	50.000,00	5	Lening	2016	2021	0,465	F	20.139,29	10.046,28	93,90	8		10.093,01	46,93
000006	27-01-16	118.325,87	5	Lening	2016	2021	0,505	F	47.688,26	23.784,08	241,48	8		23.904,18	120,71
000007	27-01-16	198.855,16	10	Lening	2016	2026	0,965	F	141.190,69	19.593,65	1.366,22	8		19.782,73	1.173,41
000008	27-01-16	87.893,78	10	Lening	2016	2026	0,965	F	62.406,15	8.660,37	603,86	8		8.743,94	518,64
000009	27-01-16	200.000,00	10	Lening	2017	2027	1,006	F	161.585,32	19.497,66	1.630,00	8		19.693,81	1.429,40
000010	27-01-16	300.000,00	10	Lening	2017	2027	1,006	F	242.377,97	29.246,50	2.445,00	8		29.540,72	2.144,10
000011	27-01-16	130.000,00	5	Lening	2017	2022	0,543	F	78.422,00	25.999,24	427,00	8		26.140,41	284,66
000012	27-01-16	114.999,95	5	Lening	2017	2022	0,533	F	69.366,44	22.999,34	370,74	8		23.121,92	247,14
000013	27-01-16	25.497,12	5	Lening	2016	2021	0,465	F	10.269,88	5.123,03	47,88	8		5.146,85	23,93
000014	27-01-16	84.191,02	5	Lening	2016	2021	0,465	F	33.910,95	16.916,13	158,12	8		16.994,82	79,02
000018	27-01-16	29.682,65	5	Lening	2017	2022	0,543	F	17.905,94	5.936,36	97,50	8		5.968,60	65,00
000023	27-01-16	32.545,33	5	Lening	2017	2022	0,543	F	19.632,85	6.508,87	106,90	8		6.544,22	71,26
000025	27-01-16	87.913,38	5	Lening	2016	2021	0,465	F	35.410,26	17.664,05	165,10	8		17.746,21	82,52
000039	27-01-16	32.000,00	5	Lening	2017	2022	0,543	F	19.303,88	6.399,81	105,10	8		6.434,56	70,07
000042	27-01-16	238.932,10	10	Lening	2016	2026	0,965	F	169.646,02	23.542,53	1.641,56	8		23.769,71	1.409,90
000044	27-01-16	120.000,00	10	Lening	2016	2026	0,965	F	85.202,14	11.823,87	824,46	8		11.937,97	708,10
000047	27-01-16	320.000,00	10	Lening	2016	2026	0,976	F	227.241,80	31.524,90	2.223,96	8		31.832,58	1.910,20
000053	27-01-16	58.691,73	10	Lening	2017	2027	1,009	F	47.419,97	5.721,32	479,78	8		5.779,05	420,74
000060	27-01-16	144.628,27	5	Lening	2017	2022	0,543	F	87.246,46	28.924,80	475,04	8		29.081,86	316,69
000063	27-01-16	38.644,79	5	Lening	2016	2021	0,465	F	15.565,57	7.764,73	72,58	8		7.800,84	36,28
000064	27-01-16	350.000,00	10	Lening	2016	2026	0,926	F	248.366,09	34.507,32	2.306,18	8		34.826,86	1.980,33
016007	06-04-17	95.892,50	10	Lening	2017	2027	0,92	F	77.410,03	9.368,96	714,12	8		9.455,15	625,98
016011	06-04-17	222.450,00	5	Lening	2018	2023	0,436	F	178.346,26	44.296,03	779,72	8		44.489,16	584,46
016016	06-04-17	468.711,25	10	Lening	2018	2028	0,95	F	423.809,14	45.328,68	4.037,22	8		45.759,31	3.595,57
016018	06-04-17	399.992,35	10	Lening	2018	2028	0,95	F	361.673,45	38.682,93	3.445,32	8		39.050,42	3.068,41
016019	06-04-17	199.991,47	10	Lening	2018	2028	0,95	F	180.832,47	19.341,01	1.722,62	8		19.524,75	1.534,17
016027	06-04-17	99.584,52	5	Lening	2017	2022	0,385	F	59.980,17	19.916,61	231,56	8		19.993,29	154,24
016065	06-04-17	60.538,15	10	Lening	2018	2028	0,95	F	54.738,65	5.854,59	521,44	8		5.910,21	464,40
016072	06-04-17	270.000,00	10	Lening	2017	2027	0,92	F	217.959,79	26.379,73	2.010,72	8		26.622,42	1.762,53
016073	06-04-17	53.459,60	5	Lening	2017	2022	0,383	F	32.198,30	10.691,76	123,66	8		10.732,71	82,37

Alle bedragen in EUR



Public Sector

Ontleener

COMMUNE DE WOLUWE-SAIN-T-PIERRE

Overzicht leningen 31-12-19															
Nummer	Beslissing	Bedrag	Looptijd	Toestand	Conso	Eindverval.	Rentevoet	Aard	Saldo	Kapitaal y	Intresten y	Her.	Datum	Kapitaal y+1	Intresten y+1
016082	06-04-17	80.000,00	10	Lening	2018	2028	0,95	F	72.336,07	7.736,74	689,08	8		7.810,24	613,70
016089	06-04-17	216.943,32	10	Lening	2018	2028	0,95	F	196.160,35	20.980,41	1.868,62	8		21.179,72	1.664,20
016102	06-04-17	475.000,00	10	Lening	2018	2028	0,95	F	429.495,43	45.936,86	4.091,38	8		46.373,26	3.643,80
016103	06-04-17	47.920,28	5	Lening	2018	2023	0,436	F	38.419,43	9.542,27	167,96	8		9.583,88	125,90
016106	06-04-17	219.310,08	10	Lening	2017	2027	0,892	F	176.992,14	21.442,50	1.583,10	8		21.633,77	1.387,50
016127	06-04-17	14.527,26	5	Lening	2017	2022	0,385	F	8.749,82	2.905,41	33,78	8		2.916,60	22,50
017003	15-02-18	125.000,00	10	Lening	2019	2029	0,71	F	125.000,00	12.105,80	846,84	8		12.191,75	758,15
017005	15-02-18	46.562,96	5	Lening	2018	2023	0,433	F	37.330,67	9.272,27	162,08	8		9.312,42	121,49
017007	15-02-18	115.000,00	5	Lening	2019	2024	0,107	F	115.000,00	22.950,83	123,38	8		22.975,39	98,49
017009	15-02-18	97.789,99	5	Lening	2018	2023	0,433	F	78.400,63	19.473,32	340,40	8		19.557,63	255,16
017010	15-02-18	69.012,35	10	Lening	2018	2028	0,953	F	62.401,93	6.673,42	596,32	8		6.737,02	531,09
017011	15-02-18	341.091,84	5	Lening	2018	2023	0,433	F	273.461,69	67.922,99	1.187,34	8		68.217,10	889,98
017012	15-02-18	88.672,04	5	Lening	2019	2024	0,107	F	88.672,04	17.696,50	95,14	8		17.715,44	75,95
017013	15-02-18	100.000,00	10	Lening	2019	2029	0,391	F	100.000,00	9.825,31	392,08	8		9.863,73	352,58
017015	15-02-18	400.000,00	10	Lening	2019	2029	0,391	F	400.000,00	39.301,24	1.568,28	8		39.454,91	1.410,33
017017	15-02-18	49.952,85	5	Lening	2018	2023	0,433	F	40.048,43	9.947,31	173,88	8		9.990,38	130,34
017019	15-02-18	339.189,86	5	Lening	2018	2023	0,433	F	271.936,82	67.544,24	1.180,72	8		67.836,71	885,02
017020	15-02-18	99.984,80	10	Lening	2019	2029	0,391	F	99.984,80	9.823,82	392,02	8		9.862,23	352,53
017046	15-02-18	58.744,89	10	Lening	2019	2029	0,391	F	58.744,89	5.771,87	230,32	8		5.794,44	207,13
017051	15-02-18	38.606,20	10	Lening	2018	2028	0,953	F	34.908,27	3.733,17	333,58	8		3.768,75	297,10
017052	15-02-18	20.575,47	10	Lening	2018	2028	0,953	F	18.604,62	1.989,63	177,78	8		2.008,59	158,34
017055	15-02-18	80.000,00	10	Lening	2019	2029	0,391	F	80.000,00	7.860,25	313,66	8		7.890,98	282,07
017058	15-02-18	235.000,00	10	Lening	2019	2029	0,391	F	235.000,00	23.089,48	921,36	8		23.179,76	828,57
017059	15-02-18	268.951,83	10	Lening	2018	2028	0,953	F	243.189,99	26.007,35	2.323,96	8		26.255,20	2.069,75
017061	15-02-18	54.999,24	5	Lening	2019	2024	0,302	F	54.999,24	10.933,61	150,00	8		10.966,63	116,48
017071	15-02-18	304.435,00	10	Lening	2019	2029	0,391	F	304.435,00	29.911,68	1.193,60	8		30.028,63	1.073,38
017077	15-02-18	156.491,50	10	Lening	2018	2028	0,953	F	141.501,79	15.132,56	1.352,20	8		15.276,77	1.204,30
017078	15-02-18	167.766,50	10	Lening	2019	2029	0,71	F	167.766,50	16.247,59	1.136,57	8		16.362,95	1.017,54

Alle bedragen in EUR

Pagina 2 \ 0

Bijlage 3

GEMEENTE: SINT-PIETERS-WOLUWE

Subsidies aan de vzw's

Begrotingsartikel	Naam van de subsidie	Naam begunstigde van de subsidie	KBO-nummer van de begunstigde van de subsidie	Doel van de subsidie	Bedrag voorzien op begroting	Toegekend bedrag	Beginjaar waarin de subsidie wordt toegekend	Eindjaar waarin de subsidie wordt toegekend
1040/332-02/ - /019	Werkingsstoelag	CENTRE COMMUNAUTAIRE LAIC JUJIF	429.748.305	Exploiatiesubsidie	€ 1.000,00	€ 1.000,00	2014	2019
1040/332-02/ - /019	Werkingsstoelag	TRANSKIDS BELGIQUE	837.743.864	Exploiatiesubsidie	€ 300,00	€ 300,00	2019	2019
1040/332-02/ - /019	Werkingsstoelag	AMNISTS INTERNATIONAL	418.308.144	Exploiatiesubsidie	€ 1.200,00	€ 1.200,00	2013	2019
1040/332-02/ - /019	Werkingsstoelag	LIGUE DES DROITS DE L'HOMME	410.105.805	Exploiatiesubsidie	€ 500,00	€ 500,00	2013	2019
1310/332-02/ - /011	Werkingsstoelag	AMICALE PERSONNEL PENSONNIE	Feitelijke vereniging	Exploiatiesubsidie	€ 1.000,00	€ 1.000,00	2012	2019
1310/332-02/ - /011	Werkingsstoelag	ASSOCIATION PERSONNEL COMMUNAL	Feitelijke vereniging	Exploiatiesubsidie	€ 8.000,00	€ 8.000,00	vóór 2000	2019
1330/332-02/ - /150	Werkingsstoelag	WOLUGRAPHIC A.S.B.L.(SUBSIDE)	474.772.304	Exploiatiesubsidie	€ 93.401,00	€ 93.401,00	vóór 2000	2019
1500/332-02/ - /131	Werkingsstoelag	JUMELAGES ET PARTENARIATS	425.601.292	Exploiatiesubsidie	€ 137.600,00	€ 137.600,00	vóór 2000	2019
3000/332-02/ - /141	Werkingsstoelag	PREVENTION-ANIMATIONS-JEUNESSE DE WOLUWE	878.696.175	Exploiatiesubsidie	€ 1.001.008,38	€ 1.001.008,38	vóór 2000	2019
5200/332-02/ - /121	Werkingsstoelag	WOLU-ANIMATIONS	417.957.756	Exploiatiesubsidie	€ 155.500,00	€ 155.500,00	vóór 2000	2019
7221/332-02/ - /060	Werkingsstoelag	LA PETITE CANTINE	Feitelijke vereniging	Exploiatiesubsidie	€ 7.000,00	€ 7.000,00	nihil	2019
7222/332-02/ - /060	Werkingsstoelag	NL verenigingen niet omschreven in de begroting	419.024.162	Exploiatiesubsidie	€ 1.162,96	€ -	vóór 2000	2019
7341/332-02/ - /060	Werkingsstoelag	LES AMIS DE L'ACADEMIE DE MUSIQUE DE WSP	874.081.252	Exploiatiesubsidie	€ 1.250,00	€ 1.250,00	vóór 2000	2019
7342/332-02/ - /060	Werkingsstoelag	LES AMIS DE L'ACADEMIE DES ARTS (ACAD-AMIS)	433.986.611	Exploiatiesubsidie	€ 3.700,00	€ 3.700,00	vóór 2000	2019
7343/332-02/ - /060	Werkingsstoelag	VRIENDENKRING MUZIEK W. ST.P.	Feitelijke vereniging	Exploiatiesubsidie	€ 500,00	€ 500,00	vóór 2000	2019
7610/332-02/ - /110	Werkingsstoelag	KREATIEFATELIER SINT-PIETERS-WOLUWE	408.980.902	Exploiatiesubsidie	€ 2.134,83	€ 2.134,83	vóór 2000	2019
7610/332-02/ - /110	Werkingsstoelag	106ème UNITE SAINT DOMINIQUE	408.980.902	Exploiatiesubsidie	€ 2.364,26	€ 2.364,26	vóór 2000	2019
7610/332-02/ - /110	Werkingsstoelag	90ème UNITE SCOUTE DE STOCKEL	408.980.902	Exploiatiesubsidie	€ 7.200,00	€ 7.200,00	vóór 2000	2019
7610/332-02/ - /110	Werkingsstoelag	IDEJJI	440.988.229	Exploiatiesubsidie	€ 2.000,00	€ 2.000,00	vóór 2000	2019
7610/332-02/ - /110	Werkingsstoelag	LES STATIONS DE PLEIN AIR	408.608.459	Exploiatiesubsidie	€ 7.500,00	€ 7.500,00	vóór 2000	2019
7610/332-02/ - /110	Werkingsstoelag	36ème UNITE SAINTE ALIX	408.980.902	Exploiatiesubsidie	€ 3.822,72	€ 3.822,72	vóór 2000	2019
7610/332-02/ - /110	Werkingsstoelag	104ème UNITE SCOUTE DON BOSCO	408.980.902	Exploiatiesubsidie	€ 1.358,56	€ 1.358,56	vóór 2000	2019
7610/332-02/ - /110	Werkingsstoelag	CHIRO STOKKEL	Feitelijke vereniging	Exploiatiesubsidie	€ 982,18	€ 982,18	vóór 2000	2019
7610/332-02/ - /110	Werkingsstoelag	70ème UNITE FSC	408.980.902	Exploiatiesubsidie	€ 511,71	€ 511,71	vóór 2000	2019
7610/332-02/ - /110	Werkingsstoelag	51ème UNITE SAINT-PAUL	408.980.902	Exploiatiesubsidie	€ 3.522,72	€ 3.522,72	vóór 2000	2019
7610/332-02/ - /110	Werkingsstoelag	67ème UNITE SAINT DOMINIQUE	408.980.902	Exploiatiesubsidie	€ 1.687,89	€ 1.687,89	vóór 2000	2019
7610/332-02/ - /110	Werkingsstoelag	ATELIERS CREATIFS JOLIBOIS	Feitelijke vereniging	Exploiatiesubsidie	€ 2.300,00	€ 2.300,00	vóór 2000	2019
7610/332-02/ - /110	Werkingsstoelag	58ème UNITE CHANT D'OISEAU	408.980.902	Exploiatiesubsidie	€ 2.111,31	€ 2.111,31	vóór 2000	2019
7610/332-02/ - /110	Werkingsstoelag	A TELIERS CREATIFS CHANT D'OISEAU	Feitelijke vereniging	Exploiatiesubsidie	€ 1.240,00	€ 1.240,00	vóór 2000	2019
7610/332-02/ - /110	Werkingsstoelag	JEUNESSE NOTRE-DAME DE STOCKEL	Feitelijke vereniging	Exploiatiesubsidie	€ 1.240,00	€ 1.240,00	vóór 2000	2019
7610/332-02/ - /110	Werkingsstoelag	MAISON DES JEUNES, LE BUNKER	Feitelijke vereniging	Exploiatiesubsidie	€ 5.000,00	€ 5.000,00	2019	2019
7610/332-02/ - /110	Werkingsstoelag	VVKM-BEATRIS	Feitelijke vereniging	Exploiatiesubsidie	€ 999,90	€ 999,90	vóór 2000	2019
7610/332-02/ - /110	Werkingsstoelag	VITAMOMES	433.781.030	Exploiatiesubsidie	€ 6.900,00	€ 6.900,00	vóór 2000	2019
7610/332-02/ - /110	Werkingsstoelag	36ème UNITE SAINTE ALIX	408.980.902	Exploiatiesubsidie	€ 5.000,00	€ 5.000,00	vóór 2000	2019
7610/332-02/ - /110	Werkingsstoelag	VVKSM MOOI-BOS LIEVENS	Feitelijke vereniging	Exploiatiesubsidie	€ 835,24	€ 835,24	vóór 2000	2019
7610/332-02/ - /110	Werkingsstoelag	CAMP DE PARTAGE	420.508.064	Exploiatiesubsidie	€ 1.099,80	€ 1.099,80	vóór 2000	2019
7610/332-02/ - /110	Werkingsstoelag	96ème UNITE SAINT-GEORGES & 89ème UNITE SAINT-PIERRE	408.980.902	Exploiatiesubsidie	€ 2.623,02	€ 2.623,02	vóór 2000	2019
7610/332-02/ - /110	Werkingsstoelag	19ème UNITE GUIDE DU CHANT D'OISEAU	408.980.902	Exploiatiesubsidie	€ 2.323,02	€ 2.323,02	vóór 2000	2019
7610/332-02/ - /110	Werkingsstoelag	20ème UNITE GUIDE SAINT-PAUL	408.980.902	Exploiatiesubsidie	€ 3.122,82	€ 3.122,82	vóór 2000	2019
7610/332-02/ - /110	Werkingsstoelag	Verschil verdeling begroting/verenigingen		Exploiatiesubsidie	€ 0,02	€ -	vóór 2000	2019
7620/332-02/ - /111	Werkingsstoelag	CERCLE DES POETES DU CHANT D'OISEAU	Feitelijke vereniging	Exploiatiesubsidie	€ 1.000,00	€ 1.000,00	vóór 2000	2019
7620/332-02/ - /111	Werkingsstoelag	W'HALL - Centre culturel de Woluwe-Saint-Pierre	811.989.374	Exploiatiesubsidie	€ 288.549,16	€ 288.549,16	vóór 2000	2019
7620/332-02/ - /111	Werkingsstoelag	ASSOCIATION LATITUDE 5050	Feitelijke vereniging	Exploiatiesubsidie	€ 500,00	€ 500,00	2013	2019
7620/332-02/ - /111	Werkingsstoelag	CENTRE CULTUREL ET DE CONGRES DE WSP	412.532.985	Exploiatiesubsidie	€ 492.500,00	€ 492.500,00	vóór 2000	2019
7620/332-02/ - /111	Werkingsstoelag	CERCLE DES PHOTOGRAPHES AMATEURS SAINTE-ALIX	Feitelijke vereniging	Exploiatiesubsidie	€ 1.240,00	€ 1.240,00	vóór 2000	2019
7620/332-02/ - /111	Werkingsstoelag	PARCOURS D'ARTISTES CENTRE-MONTGOMERY	Feitelijke vereniging	Exploiatiesubsidie	€ 700,00	€ 700,00	2019	2019
7620/332-02/ - /111	Werkingsstoelag	KUNST EN CULTUUR IN SINT-PIETERS-WOLUWE	461.581.527	Exploiatiesubsidie	€ 29.070,00	€ 29.070,00	vóór 2000	2019
7620/332-02/ - /111	Werkingsstoelag	CERCLE ROYALS DU CHANT D'OISEAU	Feitelijke vereniging	Exploiatiesubsidie	€ 350,00	€ 350,00	vóór 2000	2019
7620/332-02/ - /111	Werkingsstoelag	CERCLE ROYAL HORTICOLE ET AVICOLE DE WOLUWE-STOCKEL	Feitelijke vereniging	Exploiatiesubsidie	€ 1.000,00	€ 1.000,00	vóór 2000	2019
7620/332-02/ - /111	Werkingsstoelag	SINTE GECILIAKOOR	Feitelijke vereniging	Exploiatiesubsidie	€ 1.000,00	€ 1.000,00	vóór 2000	2019
7620/332-02/ - /111	Werkingsstoelag	SOCIETE ROYALE DE MUSIQUE DE STOCKEL	Feitelijke vereniging	Exploiatiesubsidie	€ 1.240,00	€ 1.240,00	vóór 2000	2019
7620/332-02/ - /111	Werkingsstoelag	LES COPAINS D'ABORD-COMPAGNIE THEATRALE	Feitelijke vereniging	Exploiatiesubsidie	€ 1.240,00	€ 1.240,00	vóór 2000	2019
7620/332-02/ - /111	Werkingsstoelag	VIE FEMININE SAINTE-ALIX	Feitelijke vereniging	Exploiatiesubsidie	€ 1.000,00	€ 1.000,00	vóór 2000	2019
7620/332-02/ - /111	Werkingsstoelag	MUSIQUE AU CHANT D'OISEAU	418.947.354	Exploiatiesubsidie	€ 5.000,00	€ 5.000,00	vóór 2000	2019
7620/332-02/ - /111	Werkingsstoelag	PARCOURS D'ARTISTE CHANT D'OISEAU	Feitelijke vereniging	Exploiatiesubsidie	€ 1.000,00	€ 1.000,00	vóór 2000	2019
7620/332-02/ - /111	Werkingsstoelag	L'ESPACE DES 4 SAISONS	535.938.955	Exploiatiesubsidie	€ 300,00	€ 300,00	2014	2019

GEMEENTE: SINT-PIETERS-WOLUWE

Subsidies aan de vzw's

Begrotingsartikel	Naam van de subsidie	Naam begunstigde van de subsidie	KBO-nummer van de begunstigde van de subsidie	Doel van de subsidie	Bedrag voorzien op begroting	Toegekend bedrag	Beginjaar waarin de subsidie wordt toegekend	Eindjaar waarin de subsidie wordt toegekend
7620/332-02/ - /111	Werkingsstoelag	ACADEMIEKOOR REBECARRE	Feitelijke vereniging	Exploiatiesubsidie	€ 277,77	€ 277,77	2015	2019
7620/332-02/ - /111	Werkingsstoelag	BIERGILDE HET LINDERKUM	Feitelijke vereniging	Exploiatiesubsidie	€ 277,77	€ 277,77	2015	2019
7620/332-02/ - /111	Werkingsstoelag	GEMEENSCHAPSCENTRUM KONTAKT	454.653.351	Exploiatiesubsidie	€ 12.954,00	€ 12.954,00	vóór 2000	2019
7620/332-02/ - /111	Werkingsstoelag	DAVIDSFONDS SINT-PIETERS-WOLUWE	407.765.729	Exploiatiesubsidie	€ 277,77	€ 277,77	2015	2019
7620/332-02/ - /111	Werkingsstoelag	FEMMA SINT PIETER	410.339.989	Exploiatiesubsidie	€ 277,77	€ 277,77	2015	2019
7620/332-02/ - /111	Werkingsstoelag	VILLA FRANCOIS GAY	453.061.561	Exploiatiesubsidie	€ 38.330,00	€ 38.330,00	vóór 2000	2019
7620/332-02/ - /111	Werkingsstoelag	FRET EN VERZET	Feitelijke vereniging	Exploiatiesubsidie	€ 277,77	€ 277,77	2015	2019
7620/332-02/ - /111	Werkingsstoelag	LES TROUVERES COMPAGNIE THEATRALE	Feitelijke vereniging	Exploiatiesubsidie	€ 1.240,00	€ 1.240,00	vóór 2000	2019
7620/332-02/ - /111	Werkingsstoelag	KWB KELLE-MOOI BOS	Feitelijke vereniging	Exploiatiesubsidie	€ 277,77	€ 277,77	2015	2019
7620/332-02/ - /111	Werkingsstoelag	DE WJNROUTE	Feitelijke vereniging	Exploiatiesubsidie	€ 277,77	€ 277,77	2017	2019
7620/332-02/ - /111	Werkingsstoelag	WOLU-WANDELCLUB	Feitelijke vereniging	Exploiatiesubsidie	€ 277,77	€ 277,77	2015	2019
7620/332-02/ - /111	Werkingsstoelag	ACCJUEIL-RENCONTRE-AMITIE	825.554.924	Exploiatiesubsidie	€ 12.240,00	€ 12.240,00	2011	2019
7620/332-02/ - /111	Werkingsstoelag	CENTRE COMMUNAUTAIRE DE JOLI-BOIS	418.463.542	Exploiatiesubsidie	€ 116.706,56	€ 116.706,56	vóór 2000	2019
7620/332-02/ - /111	Werkingsstoelag	CENTRE COMMUNAUTAIRE DU CHANT D'OISEAU	417.612.417	Exploiatiesubsidie	€ 34.615,04	€ 34.615,04	vóór 2000	2019
7620/332-02/ - /111	Werkingsstoelag	CENTRE COMMUNAUTAIRE CROUSSE	417.408.024	Exploiatiesubsidie	€ 51.715,84	€ 51.715,84	vóór 2000	2019
7620/332-02/ - /111	Werkingsstoelag	BIBLIOTHECA WITTOCKIANA	422.461.229	Exploiatiesubsidie	€ 1.000,00	€ 1.000,00	2013	2019
7620/332-02/ - /111	Werkingsstoelag	Toelagen voorzien in de begroting niet toegewezen		Exploiatiesubsidie	€ 3.777,84	€ -		2019
7630/332-02/ - /010	Werkingsstoelag	UNION FRAT.ANC.COMB.1940-1945	Feitelijke vereniging	Exploiatiesubsidie	€ 1.200,00	€ 1.200,00	vóór 2000	2019
7630/332-02/ - /010	Werkingsstoelag	UNION DES SERVICES DE RENSEIGNEMENTS ET D'ACTIONS	Feitelijke vereniging	Exploiatiesubsidie	€ 400,00	€ 400,00	vóór 2000	2019
7630/332-02/ - /010	Werkingsstoelag	FRATERNELLE V. GUERRE BEL COREE	Feitelijke vereniging	Exploiatiesubsidie	€ 400,00	€ 400,00	vóór 2000	2019
7630/332-02/ - /019	Werkingsstoelag	COMMISSION DES RELATIONS EUROPEENNES	807.430.770	Exploiatiesubsidie	€ 7.650,00	€ 7.650,00	2012	2019
7630/332-02/ - /111	Werkingsstoelag	VIVRE AU CHANT D'OISEAU	Feitelijke vereniging	Exploiatiesubsidie	€ 3.500,00	€ 3.500,00	vóór 2000	2019
7630/332-02/ - /111	Werkingsstoelag	COMITE DES GENTS DES VENELLES	Feitelijke vereniging	Exploiatiesubsidie	€ 1.000,00	€ 1.000,00	vóór 2000	2019
7630/332-02/ - /111	Werkingsstoelag	LES AMIS DES GEANTS DE STOCKEL	Feitelijke vereniging	Exploiatiesubsidie	€ 1.000,00	€ 1.000,00	vóór 2000	2019
7641/332-02/ - /120	Werkingsstoelag	BRUSSELS TRIATHLON CLUB	434.390.546	Exploiatiesubsidie	€ 1.239,00	€ 1.239,00	2014	2019
7641/332-02/ - /120	Werkingsstoelag	VITAMOMES	433.781.030	Exploiatiesubsidie	€ 1.239,00	€ 1.239,00	vóór 2000	2019
7641/332-02/ - /120	Werkingsstoelag	LES PINGOUINS DIVING CLUB	459.823.154	Exploiatiesubsidie	€ 1.008,00	€ 1.008,00	2019	2019
7641/332-02/ - /120	Werkingsstoelag	STAR-ICE VOLLEY CLUB ASS.DE FAIT	Feitelijke vereniging	Exploiatiesubsidie	€ 1.008,00	€ 1.008,00	2014	2019
7641/332-02/ - /120	Werkingsstoelag	WPARK RUNNING CLUB - WPRC	Feitelijke vereniging	Exploiatiesubsidie	€ 759,00	€ 759,00	2019	2019
7641/332-02/ - /120	Werkingsstoelag	DKDANSE	831.296.829	Exploiatiesubsidie	€ 1.008,00	€ 1.008,00	2019	2019
7641/332-02/ - /120	Werkingsstoelag	L'ENJAMBEE-WOLUWE	809.515.379	Exploiatiesubsidie	€ 1.240,00	€ 1.240,00	vóór 2000	2019
7641/332-02/ - /120	Werkingsstoelag	BOXN FIT	660.564.555	Exploiatiesubsidie	€ 1.239,00	€ 1.239,00	2019	2019
7642/332-02/ - /120	Werkingsstoelag	WOLU-SPORT	896.401.645	Exploiatiesubsidie	€ 381.645,33	€ 347.689,59	vóór 2000	2019
7900/332-02/ - /010	Werkingsstoelag	LES AMIS DE LA JEUNESSE LAIQUE DE WSP	408.895.481	Exploiatiesubsidie	€ 5.000,00	€ 5.000,00	vóór 2000	2019
8330/332-02/ - /070	Werkingsstoelag	DECALAGE	474.896.855	Exploiatiesubsidie	€ 800,00	€ 800,00	2014	2019
8330/332-02/ - /070	Werkingsstoelag	ALTEO	410.383.442	Exploiatiesubsidie	€ 700,00	€ 700,00	2019	2019
8330/332-02/ - /070	Werkingsstoelag	EXTRA & ORDINARY PEOPLE! (EOP!)	831.049.775	Exploiatiesubsidie	€ 3.000,00	€ 3.000,00	2013	2019
8340/332-02/ - /070	Werkingsstoelag	CITE-SERVICES	418.925.083	Exploiatiesubsidie	€ 81.588,66	€ 81.588,66	vóór 2000	2019
8340/332-02/ - /070	Werkingsstoelag	CONSEIL CONS.COM.DES AINES DE WOLUWE-SAINT-PIERRE	Feitelijke vereniging	Exploiatiesubsidie	€ 5.000,00	€ 5.000,00	2012	2019
8340/332-02/ - /070	Werkingsstoelag	LU.R.A.P.E	428.693.874	Exploiatiesubsidie	€ 1.240,00	€ 1.240,00	2012	2019
8340/332-02/ - /070	Werkingsstoelag	SOLEIL DES TOUJOURS JEUNES	411.899.909	Exploiatiesubsidie	€ 24.437,56	€ 24.437,56	vóór 2000	2019
8490/332-02/ - /070	Werkingsstoelag	PLANNING FAMILIAL WOLUWE SAINT PIERRE	447.237.108	Exploiatiesubsidie	€ 3.000,00	€ 3.000,00	vóór 2000	2019
8490/332-02/ - /070	Werkingsstoelag	CAP FAMILLE DE WOLUWE-SAINT-PIERRE	475.634.451	Exploiatiesubsidie	€ 43.678,31	€ 43.678,31	vóór 2000	2019
8490/332-02/ - /070	Werkingsstoelag	ZONIENZORG	812.059.749	Exploiatiesubsidie	€ 5.600,00	€ 5.600,00	2013	2019
8510/332-02/ - /075	Werkingsstoelag	CREEMPLOI	447.627.284	Exploiatiesubsidie	€ 51.696,73	€ 51.696,73	vóór 2000	2019
8710/332-02/ - /070	Werkingsstoelag	CONSULTATION NOURRISSONS CENTRE	Feitelijke vereniging	Exploiatiesubsidie	€ 400,00	€ 400,00	vóór 2000	2019
8710/332-02/ - /070	Werkingsstoelag	CONSULTATION NOURRISSONS CENTRE	Feitelijke vereniging	Exploiatiesubsidie	€ 1.747,97	€ 1.747,97	vóór 2000	2019
8710/332-02/ - /070	Werkingsstoelag	CONSULTATION NOURRISSONS JOLI-BOIS	Feitelijke vereniging	Exploiatiesubsidie	€ 400,00	€ 400,00	vóór 2000	2019
8710/332-02/ - /070	Werkingsstoelag	CONSULTATION NOURRISSONS STOCKEL	Feitelijke vereniging	Exploiatiesubsidie	€ 400,00	€ 400,00	vóór 2000	2019
8790/332-02/ - /093	Werkingsstoelag	CROIX-ROUGE DE BELGIQUE (Sect.W-S-P)	406.729.809	Exploiatiesubsidie	€ 3.100,00	€ 3.100,00	vóór 2000	2019
8790/332-02/ - /093	Werkingsstoelag	BRUXELLES AIR LIBRE BRUSSEL	462.699.007	Exploiatiesubsidie	€ 1.650,00	€ 1.650,00	vóór 2000	2019
8790/332-02/ - /099	Werkingsstoelag	QUARTIER DURABLE CHANT D'OISEAU	Feitelijke vereniging	Exploiatiesubsidie	€ 345,79	€ 345,79	2013	2019
8790/332-02/ - /099	Werkingsstoelag	CERCLE ROYAL HORTICOLE ET AVICOLE DE WOLUWE-STOCKEL	Feitelijke vereniging	Exploiatiesubsidie	€ 500,00	€ 500,00	vóór 2000	2019
8790/332-02/ - /099	Werkingsstoelag	NATURA WOLUWE	Feitelijke vereniging	Exploiatiesubsidie	€ 500,00	€ 500,00	2013	2019
8790/332-02/ - /099	Werkingsstoelag	QUARTIER DURABLE CHANT D'OISEAU	Feitelijke vereniging	Exploiatiesubsidie	€ 500,00	€ 500,00	2012	2019
8790/332-02/ - /099	Werkingsstoelag	QUARTIER DURABLE JOLI-BOIS	Feitelijke vereniging	Exploiatiesubsidie	€ 500,00	€ 500,00	2012	2019

Bijlage 3

GEMEENTE: SINT-PIETERS-WOLUWE

Subsidies aan de vzw's

Begrotingsartikel	Naam van de subsidie	Naam begunstigde van de subsidie	KBO-nummer van de begunstigde van de subsidie	Doel van de subsidie	Bedrag voorzien op begroting	Toegekend bedrag	Beginjaar waarin de subsidie wordt toegekend	Eindjaar waarin de subsidie wordt toegekend
8790/332-02/ - /099	Werkingsstoelage	SEL UNIVERS	Feitelijke vereniging	Exploitatiesubsidie	€ 500,00	€ 500,00	2012	2019
8790/332-02/ - /099	Werkingsstoelage	ZONIENZORG	812.059.749	Exploitatiesubsidie	€ 3.000,00	€ 3.000,00	2013	2019
8790/332-02/ - /099	Werkingsstoelage	CHEMIN AU NATUREL DES VENELLES	Feitelijke vereniging	Exploitatiesubsidie	€ 1.145,00	€ 1.145,00	2019	2019
8790/332-02/ - /099	Werkingsstoelage	Ann et les ânes	563.519.124	Exploitatiesubsidie	€ 500,00	€ 500,00	2012	2019
8790/332-02/ - /099	Werkingsstoelage	QUARTIER DURABLE SOUS LES PALMIERS DIELEONORE	Feitelijke vereniging	Exploitatiesubsidie	€ 500,00	€ 500,00	2012	2019
8790/332-02	Werkingsstoelage	Verschil verdeling begroting/verenigingen		Exploitatiesubsidie	€ 9,21	€ -		2019
9220/332-02/ - /090	Werkingsstoelage	Agence Immobilière Sociale: LE RELAIS	895.206.664	Exploitatiesubsidie	€ 188.000,00	€ 188.000,00	vóór 2000	2019
					€ 3.387.967,50	€ 3.349.061,73		

Bijlage 4.P.2 Pensioenen die niet gedekt zijn door het Gesolliciteerd Pensioenfonds (mandatarissen en statutairen) - Gemeenten

Gemeente: Sint-Pieters-Woluwe
 Pensioeninstelling (in voorkomend geval):
 pensioeninstelling voor de pensioenverzekering (in

Gemeente - NIET-gesolliciteerde pensioenen - algemene gegevens				Gemeente - NIET-gesolliciteerde pensioenen - gegevens betreffende de pensioenverzekering/de gemeentelijke reserve (in voorkomend geval)					
Looomassa van de mandatarissen (A)	Looomassa van de statutairen - enkel niet-aangesloten gemeenten (B)	Pensioenlasten van de gemeente	Bedrag van de pensioenen rechtstreeks betaald aan de begunstigen (in voorkomend geval)	Bedrag van de pensioenen betaald aan een andere instelling (in voorkomend geval)	Saldo van de pensioenverzekering/ de gemeentelijke reserve op 01/01*	Bijdragen gestort aan de pensioeninstelling (aanvulling van de pensioenverzekering (in voorkomend geval)	Anvulling van de gemeentelijke reserve (in voorkomend geval)	Jaarresultaat van de pensioenverzekering/eigen reserve na aftrek van alle kosten ((intresten, diverse winsten, diverse inkomsten - kosten en andere uitgaven) op 31/12*	Saldo van de pensioenverzekering/ de gemeentelijke reserve op 31/12*
Econ. code 111-04	Econ. code 111-01	116-01 of/ en 116-02	Als de pensioenen gedeeltelijk of volledig rechtstreeks aan de begunstigen worden betaald, zal dit bedrag overeenstemmen met het bedrag van de (gedeeltelijke of volledige) pensioenlast	Als de pensioenen worden betaald via een andere instelling die handelt op basis van een overeenkomst, zal dit bedrag overeenstemmen met het bedrag van de (gedeeltelijke of volledige) pensioenlast	A	B	C	D:	E=A+B+C+D
2017	565.598,00	8.173.020,00	6.405.218,66	6.346.915,00	30.237.907,36	6.554.678,00		-6.071.960,76	30.720.624,60
2018	576.910,40	8.370.643,60	6.547.578,58	6.631.950,00	30.720.624,60	6.807.286,00		-6.748.687,67	30.779.222,93
Ramingen van de pensioeninstelling (in voorkomend geval)									
2019	588.448,61	8.452.201,60	6.969.895,34	6.487.540,00	30.779.222,93	6.943.425,00		-6.029.397,49	31.693.250,44
2020	600.217,58	8.606.988,83	7.340.698,54						0,00
2021	612.221,93	8.835.300,32	7.578.962,06						0,00
2022	624.466,37	9.029.096,55	7.883.625,87						0,00
2023	636.955,70	9.252.367,91	8.137.181,33						0,00
2024	649.694,81	9.516.991,62	8.359.892,95						0,00
2025	662.688,71	9.715.686,17	8.643.287,83						0,00
2026	675.942,48	9.952.988,54	8.892.047,71						0,00
2027	689.461,33	10.202.343,62	9.156.895,83						0,00
2028	703.250,56	10.487.498,32	9.341.851,46						0,00
2029	717.315,57	10.796.434,58	9.444.284,92						0,00
2030	731.661,88	11.107.092,60	9.568.209,59						0,00
2031	746.295,12	11.452.575,29	9.659.760,70						0,00
2032	761.221,02	11.729.808,28	9.863.500,82						0,00
2033	776.445,44	11.967.835,07	10.129.590,59						0,00
2034	791.974,35	12.295.198,24	10.244.444,33						0,00
2035	807.813,84	12.647.057,41	10.295.031,94						0,00
2036	823.970,12	13.063.277,13	10.265.853,40						0,00
2037	840.449,52	13.455.430,46	10.199.645,80						0,00

* In het geval dat het pensioenfonds beheerd wordt samen met dat van het OCMW, het totaal vermelden

Bijlage 5

GEMEENTE: SINT-PIETERS-WOLUWE

Lijst van de nog te innen vastgestelde rechten - Gewone dienst

Millesime	Functionele code	Economische code	Algemene rekening	Omschrijving	Sculdenaar	Initieel bedrag van het recht	Te innen bedrag
1999	0400	367 - 10	40001	LITTERAB A	ANTENNES TELEPHONIE 1999	37.184,03	37.184,03
1999	0400	367 - 10	40003	LITTERA B	ANTENNES TELEPHONIE 1999	14.873,61	14.873,61
1999	8770	485 - 01	41302	STE INTERCOMM. WOLUWE FR	INTERCOMMUNALE VALLEE WOLUWE	2.207,42	2.207,42
2000	0400	367 - 10	40003	LITTERA A	ANTENNES TELEPHONIE 2000	66.931,25	66.931,25
2000	8770	485 - 01	41302	SOC.INTERCOMM. WOLUWE SE	DEBITEURS DIVERS CG.41XXX	1.579,85	1.579,85
2001	0400	367 - 10	40003	LITTERA A	ANTENNES TELEPHONIE 2001	66.931,24	66.931,24
2002	0400	367 - 10	40003	LITTERA A	ANTENNES TELEPHONIE 2002	109.071,60	109.071,60
2002	4210	180 - 01	40004	MORTELETTE DIDIER PO	REDEVABLES DIVERS	1.556,87	1.556,87
2002	8491	465 - 02	41302	02/PREVENTION SOLIDE 2002 CO	MIN.REGION BRUXELLES-CAPITALE	1.973,85	1.973,85
2003	0400	366 - 07	40003	LITTERA A	HORODATEURS 2002	36,00	36,00
2004	0400	366 - 07	40003	LITTERA B	HORODATEURS 2003	23,00	15,97
2004	0400	367 - 10	40003	LITTERA A	ANTENNES TELEPHONIE 2003	66.930,30	66.930,30
2004	7642	465 - 01	41302	TAXE REGIONALE 2003 EA	MIN.REGION BRUXELLES-CAPITALE	4.050,47	4.050,47
2005	0400	366 - 07	40003	LITTERA A	HORODATEURS 2004	748,02	60,16
2005	0400	367 - 10	40003	LITTERA A	ANTENNES TELEPHONIE 2004	118.987,20	118.987,20
2005	7642	161 - 48	40004	CENT.SPORT.WSP.REMB.GAZ EL	REDEVABLES DIVERS	6.592,97	6.592,97
2006	0400	363 - 07	40003	LITTERA B	NETTOYAGE VOIE PUBLIQUE 2005	40,80	40,80
2006	0400	363 - 07	40003	LITTERA A	NETTOYAGE VOIE PUBLIQUE 2006	45,20	45,20
2006	0400	366 - 07	40003	LITTERA B	HORODATEURS 2005	1.462,00	8,60
2006	0400	366 - 07	40003	LITTERA C	HORODATEURS 2006	286,65	92,00
2006	0400	366 - 07	40003	LITTERA A	HORODATEURS 2006	1.365,00	39,97
2006	0400	366 - 14	40003	LITTERA A	OCCUPATION VOIE PUBLIQUE 2006	48,80	48,80
2006	0400	367 - 10	40003	LITTERA A	ANTENNES TELEPHONIE 2005	118.987,20	118.987,20
2006	0400	367 - 13	40003	LITTERA A	SECONDES RESIDENCES 2006	743,70	743,70
2006	0400	367 - 13	40003	LITTERA C	SECONDES RESIDENCES 2006	628,98	628,98
2007	0400	363 - 07	40003	LITTERA C	NETTOYAGE VOIE PUBLIQUE 2006	45,20	45,20
2007	0400	366 - 07	40003	LITTERA A	HORODATEURS 2007	1.186,17	71,81
2007	0400	366 - 14	40002	JARDINS OLIVIER 26-301007 CO	REDEVABLES DIVERS	25,00	25,00
2007	0400	367 - 10	40003	LITTERA A	ANTENNES TELEPHONIE 2006	178.480,80	178.480,80
2007	0400	367 - 13	40003	LITTERA A	SECONDES RESIDENCES 2007	743,70	743,70
2007	0400	367 - 19	40003	LITTERA A	SURFACES BUREAUX 2007	759,30	433,90
2007	1019	106 - 02	45500	GENETTE M-A RECUP 07	RECUP TRAIT 2007	172,40	172,40
2007	1040	380 - 03	40004	LONNIAUX X AA20/2007 NO	REDEVABLES DIVERS	60,00	60,00
2007	1390	106 - 02	45500	TAELMAN M 02-03 2007	RECUP TRAIT 2007	1.193,69	1.193,69
2007	7221	106 - 02	45500	WOLLACKER K RECUP 08	RECUP TRAIT 2007	27,85	27,85
2007	7642	161 - 48	40004	SPORTCITY ELEC.1.SEM.07 ST	REDEVABLES DIVERS	157,69	157,69
2007	7642	161 - 48	40004	SPORTCITY TELEPHONE 02	REDEVABLES DIVERS	21,78	21,78
2008	0400	366 - 06	40003	LITTERA A TERRASSES	TERRASSES MARCHANDISES 2008	421,60	421,60
2008	0400	366 - 07	40003	LITTERA C	HORODATEURS 2007	2.799,00	277,48
2008	0400	366 - 07	40003	LITTERA D	HORODATEURS 2007	696,06	7,59
2008	0400	366 - 07	40003	LITTERA A	HORODATEURS 2008	4.149,56	820,79
2008	0400	366 - 14	40003	LITTERA C	OCCUPATION VOIE PUBLIQUE 2007	676,80	288,80
2008	0400	366 - 14	40003	LITTERA A	OCCUPATION VOIE PUBLIQUE 2008	2.184,20	796,10
2008	0400	367 - 10	40003	LITTERA A	ANTENNES TELEPHONIE 2007	245.411,10	245.411,10
2008	0400	367 - 13	40003	LITTERA A	SECONDES RESIDENCES 2008	2.000,00	2.000,00
2008	1040	380 - 03	40004	LONNIAUX X.C.AA36/2008 NO	REDEVABLES DIVERS	150,00	150,00
2008	5200	106 - 01	44000	REMBOURS.DIVERSES INC	ELECTRABEL CUSTOMER SOLUTIONS (Arrêté)	186,68	186,68
2008	7510	106 - 02	45500	ENNAMSA Z RECUP 11	RECUP TRAIT 2008	141,64	141,64

Bijlage 5

GEMEENTE: SINT-PIETERS-WOLUWE

Lijst van de nog te innen vastgestelde rechten - Gewone dienst

Millesime	Functionele code	Economische code	Algemene rekening	Omschrijving	Sculdenaar	Initieel bedrag van het recht	Te innen bedrag
2008	7620	161 - 48	40004	CENTRE COMM.CH-OISEAU RE	REDEVABLES DIVERS	95,44	95,44
2008	7620	465 - 48	41302	SUBS.V/WERKING KUNST EN	VLAAMSE GEMEENSCHAPSCOMMISSIE	2.500,00	2.500,00
2008	7641	161 - 48	40004	RED.DIV.TERR.FOOT.08-09	REDEVABLES DIVERS	817,50	817,50
2008	8340	161 - 48	40004	S.T.J.REMB.FRAIS FO	REDEVABLES DIVERS	434,75	434,75
2009	0400	366 - 07	40001	LITTERA C	HORODATEURS 2008	4.401,69	930,00
2009	0400	366 - 07	40001	LITTERA E	HORODATEURS 2008	2.550,00	589,00
2009	0400	366 - 07	40001	LITTERA A	HORODATEURS 2009	1.023,00	248,00
2009	0400	366 - 14	40001	LITTERA B	OCCUPATION VOIE PUBLIQUE 2008	310,10	34,00
2009	0400	366 - 14	40002	AMS RENOV.17AU211009 CO	REDEVABLES DIVERS	20,00	20,00
2009	0400	367 - 10	40001	LITTERA A	ANNENES TELEPHONIE 2008	353.500,00	353.500,00
2009	0400	367 - 13	40001	LITTERA A	SECONDES RESIDENCES 2009	250,00	250,00
2009	1330	161 - 48	40004	WOLUGRAPHIC TEL FIXE 2E	REDEVABLES DIVERS	18,40	18,40
2009	4210	180 - 01	40004	CANTARELLA M.ACC.261208 PV	REDEVABLES DIVERS	1.136,53	1.136,53
2009	4240	161 - 01	40004	DEMNAGEURS MAGNONI 010709 RU	STATIONNEMENT REDEVABLES	55,00	55,00
2010	0400	363 - 07	40001	LITTERA A	NETTOYAGE VOIE PUBLIQUE 2009	78,00	78,00
2010	0400	366 - 01	40002	DESAEGER TICKETS MARCH.	MARCHES TICKETS	430,82	430,82
2010	0400	366 - 07	40001	LITTERA C	HORODATEURS 2009	38.187,89	16.334,39
2010	0400	366 - 07	40001	LITTERA A	HORODATEURS 2010	17.585,10	7.202,17
2010	0400	366 - 14	40001	LITTERA A	OCCUPATION VOIE PUBLIQUE 2009	1.980,00	1.432,00
2010	0400	366 - 14	40001	LITTERA B	OCCUPATION VOIE PUBLIQUE 2009	2.495,80	2.495,80
2010	0400	366 - 14	40001	LITTERA A	OCCUPATION VOIE PUBLIQUE 2010	560,00	292,00
2010	0400	367 - 10	40001	LITTERA A	ANNENES TELEPHONIE 2009	374.500,00	374.500,00
2010	0400	367 - 13	40001	LITTERA A	SECONDES RESIDENCES 2010	2.000,00	2.000,00
2010	7211	106 - 02	45500	HERCKENS REG.SAL.06/10	RECUP TRAIT 2010	21,65	21,65
2010	7610	465 - 01	41302	SUBV.FONCT.SOUTHEN FIN. OP	O.N.E.	4.427,20	4.427,20
2010	8441	106 - 02	45500	A-L.ORBAN RECUP.SALAIRE AO	RECUP TRAIT 2010	914,72	914,72
2010	8442	106 - 02	45500	VAN DEN BOSSCHE ISABELLE RE	RECUP TRAIT 2010	160,29	160,29
2011	0400	366 - 06	40001	MARCHANDISES LITT A	TERRASSES MARCHANDISES 2011	830,80	223,20
2011	0400	366 - 07	40001	LITTERA B	HORODATEURS 2010	34.484,70	12.863,00
2011	0400	366 - 07	40001	LITTERA C	HORODATEURS 2010	18.391,50	6.152,47
2011	0400	366 - 07	40001	LITTERA A	HORODATEURS 2011	30.487,40	9.087,70
2011	0400	366 - 10	40001	LITTERA A	OCCUPATION VOIE PUBLIQUE 2010	5.871,90	3.535,01
2011	0400	367 - 10	40001	LITTERA B	ANNENES TELEPHONIE 2010	416.500,00	290.500,00
2011	0400	367 - 13	40001	LITTERA A	SECONDES RESIDENCES 2011	11.500,00	2.500,00
2011	0400	367 - 15	40001	LITTERA B	IMMEUBLES INOCCUPES 2010	83.000,00	10.800,00
2011	1240	106 - 01	44000	REMB.NC.118900020071+ 07	ELECTRABEL CUSTOMER SOLUTIONS (arrêté)	326,47	26,47
2011	1330	161 - 01	40004	WOLUGRAPHIC/WOLUMAG 50% RE	REDEVABLES DIVERS	5.040,00	5.040,00
2011	3000	465 - 08	41302	PREVENT.CONTR.SECU.2011 SU	MIN.REGION BRUXELLES-CAPITALE	133.449,34	61,01
2011	4230	106 - 01	44000	REMB.NC N11/0064400 RA	LAMPIRIS	175,40	175,40
2011	5200	106 - 01	44000	REMB.DIVERSES N.CR. IL	LAMPIRIS	962,35	962,35
2011	7610	465 - 01	41302	SUBV.FONCT.ACC.EXTRAS. 4.	O.N.E.	9.194,41	9.194,41
2011	7641	106 - 01	44000	REMB.NC N11/0064399 TE	LAMPIRIS	207,02	207,02
2011	8442	465 - 02	41302	M-BOS DECP.11-ENG.14881	KIND & GEZIN	78.500,00	78.500,00
2011	8442	465 - 02	41302	STOKK.DECP.11-ENG.14881	KIND & GEZIN	78.500,00	78.500,00
2011	8780	106 - 01	44000	REMB.NC N11/0054960 CI	LAMPIRIS	356,10	356,10
2011	9220	106 - 01	44000	REMB.NC N11/0082609 RU	LAMPIRIS	69,89	69,89
2011	9220	161 - 48	40004	EL HENI DECP.T.CH.10-11 A2	VENELLES - A 2430	1.409,06	1.119,02
2012	0400	366 - 06	40001	LITTERA A	TERRASSES MARCHANDISES 2012	1.636,80	272,80

Bijlage 5

GEMEENTE: SINT-PIETERS-WOLUWE

Lijst van de nog te innen vastgestelde rechten - Gewone dienst

Millesime	Functionele code	Economische code	Algemene rekening	Omschrijving	Sculdenaar	Initieel bedrag van het recht	Te innen bedrag
2012	0400	366 - 06	40001	LITTERA A	TERRASSES MARCHANDISES 2012	6.532,32	706,80
2012	0400	366 - 07	40003	LITTERA B	HORODATEURS 2011	39.028,50	28.359,50
2012	0400	366 - 07	40003	LITTERA A	HORODATEURS 2012	12.428,00	9.287,00
2012	0400	366 - 14	40003	LITTERA A	OCCUPATION VOIE PUBLIQUE 2011	4.070,30	2.257,30
2012	0400	367 - 10	40003	LITTERA A	ANTENNES TELEPHONIE 2011	427.000,00	427.000,00
2012	0400	367 - 15	40003	LITTERA B	IMMEUBLES INOCCUPES 2011	82.350,00	18.000,00
2012	0400	367 - 19	40003	SURF BUREAU - LITTERA A	SURFACES BUREAUX 2012	448.959,00	1.988,00
2012	1240	106 - 01	44000	LAMPPIRIS - REMB. NC - ELECTRICITE AUBERGE DES MAIEURS	LAMPPIRIS	583,24	583,24
2012	4210	180 - 01	40004	RUE DE LA CAIBRE 297	REDEVABLES DIVERS	225,00	60,00
2012	4240	161 - 01	40004	RUE DE L'EGLISE 127	STATIONNEMENT REDEVABLES	55,00	55,00
2012	4240	161 - 01	40004	RUE DES PALMIERS 103	STATIONNEMENT REDEVABLES	95,00	95,00
2012	4240	161 - 01	40004	PLACE DUMON 15-17	STATIONNEMENT REDEVABLES	55,00	55,00
2012	4240	161 - 01	40004	AV DE HINNISDAEL 14A	STATIONNEMENT REDEVABLES	60,00	60,00
2012	4240	161 - 01	40004	PLACE DUMON 15-17	STATIONNEMENT REDEVABLES	65,00	65,00
2012	4240	161 - 01	40004	AV LOUIS GRIBAUUMONT 51	STATIONNEMENT REDEVABLES	205,00	205,00
2012	4240	161 - 01	40004	AV ROGER VANDENDRIESSCHE 54	STATIONNEMENT REDEVABLES	195,00	195,00
2012	4240	161 - 01	40004	AV ROGER VANDENDRIESSCHE 54	STATIONNEMENT REDEVABLES	585,00	585,00
2012	4240	161 - 01	40004	DUMONPLEIN 4	STATIONNEMENT REDEVABLES	175,00	175,00
2012	4240	161 - 01	40004	AV ROGER VANDENDRIESSCHE 54	STATIONNEMENT REDEVABLES	163,57	163,57
2012	5200	106 - 01	44000	LAMPPIRIS - REMB. NC - ELEC. ILLUMINATIONS PAVIS STE-ALIX	LAMPPIRIS	1.871,87	1.715,81
2012	7211	106 - 02	45500	REGUL.SALAIRE 09 A 12/2010 SUITE DEMISSION VOLONTAIRE	RECUP TRAIT 2012	5.709,16	5.228,78
2012	7211	106 - 02	45500	REGUL.SALAIRE 01 AU 12/2011 SUITE DEMISSION VOLONTAIRE	RECUP TRAIT 2012	959,36	878,28
2012	7510	161 - 09	40004	GARDERIES 05/2012	BIBLIOTH/ECOLAS REDEVABLES	839,10	80,73
2012	7510	161 - 09	40004	GARDERIES 06/2012	BIBLIOTH/ECOLAS REDEVABLES	882,20	216,00
2012	7510	161 - 09	40004	GARDERIES 09/2012	BIBLIOTH/ECOLAS REDEVABLES	1.004,75	259,50
2012	7510	161 - 09	40004	GARDERIES 11/2012	BIBLIOTH/ECOLAS REDEVABLES	992,90	214,98
2012	7510	465 - 02	41302	MIN. COMM. FR. - SUBS. SURV. MIDI 11/12 - JB E.I.	MIN.COMMUNAUTE FRANCAISE	2.095,98	76,02
2012	7641	161 - 48	40004	REMB.FRAIS DE CHAUFFAGE 2011 - CHEE DE STOCKEL 376	REDEVABLES DIVERS	3.609,77	3.609,77
2012	7641	161 - 48	40004	REMB.FRAIS D'ELECTRICITE 2011 - CHEE DE STOCKEL 376	REDEVABLES DIVERS	8.306,82	8.306,82
2012	7641	161 - 48	40004	REMB.FRAIS D'ELECTRICITE 2012 - CHEE DE STOCKEL 376	REDEVABLES DIVERS	9.564,32	9.564,32
2012	7642	161 - 48	40004	REMB. FRAIS CONSOMMATIONS GAZ, EAU & ELECTRICITE - 1ER	REDEVABLES DIVERS	2.481,42	407,55
2012	8442	161 - 01	40004	P F P 09/2012	KRIBBE MOOI BOS C11	6.963,92	122,85
2012	8442	161 - 01	40004	P F P 11/2012	KRIBBE MOOI BOS C11	7.227,61	273,90
2012	8442	161 - 01	40004	P F P 12/2012	KRIBBE MOOI BOS C11	4.576,58	182,60
2012	9220	161 - 48	40004	DECOMPTE CHARGES 2011/2012	VENELLES - A 2430	758,96	758,96
2013	0400	366 - 06	40003	TERRASSES 2013 - LITT. A	TERRASSES MARCHANDISES 2013	6.284,32	1.103,60
2013	0400	366 - 07	40003	HORODATEURS 2012 - LITT.B	HORODATEURS 2012	77.099,85	46.327,23
2013	0400	366 - 07	40003	HORODATEURS 2013 - LITT.A	HORODATEURS 2013	21.627,00	13.212,50
2013	0400	366 - 07	40003	HORODATEURS 2013 - LITT.B	HORODATEURS 2013	25.203,00	15.939,80
2013	0400	366 - 07	40003	HORODATEURS 2013 - LITT. C	HORODATEURS 2013	10.063,50	6.827,50
2013	0400	366 - 14	40003	OCC.VOIE PUB. 2012 - LITTERA A	OCCUPATION VOIE PUBLIQUE 2012	31.131,60	30.468,20
2013	0400	367 - 10	40003	ANTENNES 2012 - LITTERA A	ANTENNES TELEPHONIE 2012	437.500,00	301.000,00
2013	0400	367 - 13	40003	SEC.RESID.2012 - LITT.B	SECONDES RESIDENCES 2012	9.000,00	2.000,00
2013	0400	367 - 13	40003	SEC.RESIDENCES 2013 - LITT. A	SECONDES RESIDENCES 2013	234.500,00	1.000,00
2013	0400	367 - 15	40003	IMM.INOCC.2012 - LITTERA B	IMMEUBLES INOCCUPES 2012	6.900,00	2.100,00
2013	0400	367 - 19	40003	SURF BUREAU 2013 - LITT. A	SURFACES BUREAUX 2013	413.171,50	2.145,50
2013	1040	161 - 48	40004	RECONFECTION PASSEPORTS LEENDERS/DE GREEF-CBE 30/05/	REDEVABLES DIVERS	142,00	142,00

Bijlage 5

GEMEENTE: SINT-PIETERS-WOLUWE

Lijst van de nog te innen vastgestelde rechten - Gewone dienst

Millesime	Functionele code	Economische code	Algemene rekening	Omschrijving	Sculdenaar	Initieel bedrag van het recht	Te innen bedrag
2013	1040	380 - 03	40004	NOTIFICATION 050713	AMENDES ADMINISTRATIVES 1.1.10	100,00	100,00
2013	1040	380 - 03	40004	NOTIFICATION 150713	AMENDES ADMINISTRATIVES 1.1.10	50,00	50,00
2013	1040	380 - 03	40004	NOTIFICATION 260813	AMENDES ADMINISTRATIVES 1.1.10	62,50	62,50
2013	1040	380 - 03	40004	NOTIFICATION 211013	AMENDES ADMINISTRATIVES 1.1.10	62,50	62,50
2013	1040	380 - 03	40004	NOTIFICATION 051113	AMENDES ADMINISTRATIVES 1.1.10	100,00	100,00
2013	1040	380 - 03	40004	NOTIFICATION 191113	AMENDES ADMINISTRATIVES 1.1.10	62,50	62,50
2013	1240	106 - 01	44000	EDF LUMINUS - REMB. NC - ELECTRICITE RUE F. GAY 84	LUMINUS EDF	559,85	559,85
2013	1370	161 - 48	40004	2 CLES DOM 'H173047 - GS-172'	REDEVABLES DIVERS	97,55	97,55
2013	3000	465 - 08	41302	PREVENTION CONTRAT SECURITE 2013	MIN.REGION BRUXELLES-CAPITALE	495.616,59	24.297,41
2013	3000	465 - 11	41302	SUBSIDE EUROTOPI 2013	MIN.REGION BRUXELLES-CAPITALE	189.473,68	9.473,68
2013	4230	106 - 01	44000	REMB. N.C. N13/0278302 & N13/0276045 - SIGNALISATION AV	LAMPIRIS	430,54	430,54
2013	4240	161 - 01	40004	RUE FRANCOIS GAY 150	STATIONNEMENT REDEVABLES	100,00	100,00
2013	4240	161 - 01	40004	RUE HENROTE 40	STATIONNEMENT REDEVABLES	55,00	55,00
2013	4240	161 - 01	40004	RUE DE LA CAMBRE 233	STATIONNEMENT REDEVABLES	55,00	55,00
2013	4240	161 - 01	40004	MONTAGNE AU CHAUDRON 9	STATIONNEMENT REDEVABLES	55,00	55,00
2013	7211	106 - 02	45500	LEZZAR HICHEM-RECUP.SALAIRE 12/2013	RECUP TRAIT 2013	208,55	208,55
2013	7212	161 - 08	40004	MAALTIJDEN - 06/2013	BIBLIOTH/ECOLES REDEVABLES	3.869,10	1.649,70
2013	7221	463 - 01	41302	SUBS. FONCT. - RANGS QUARTIER J-B 2012/2013	MIN.REGION BRUXELLES-CAPITALE	7.707,40	850,00
2013	7221	463 - 01	41302	SUBS. DE FONCT.PRIM. - MANUELS SCOLAIRES 2013	MIN.COMMUNAUTE FRANCAISE	6.425,77	616,73
2013	7221	463 - 01	41302	SUBS.DE FONCT.PRIM. - LOGICIELS SCOLAIRES 2013	MIN.COMMUNAUTE FRANCAISE	1.010,87	501,86
2013	7221	463 - 01	41302	SUBS. FONCT. - RANGS QUARTIER J-B 2013/2014	MIN.REGION BRUXELLES-CAPITALE	7.300,00	3.650,00
2013	7221	463 - 01	41302	SUBS. FONCT. - RANGS NOTRE DAME DES GRACES & CH.OISEA	MIN.REGION BRUXELLES-CAPITALE	11.500,00	5.750,00
2013	7222	161 - 08	40004	MAALTIJDEN - 06/2013	BIBLIOTH/ECOLES REDEVABLES	3.225,00	1.224,00
2013	7222	463 - 01	41302	SUBS. FONCT.-RANGS QUARTIER J-B 2013/2014	MIN.REGION BRUXELLES-CAPITALE	2.450,00	1.225,00
2013	7222	463 - 01	41302	SUBS. FONCT.-RANGS QUARTIER J-B 2012/2013	MIN.REGION BRUXELLES-CAPITALE	4.500,00	450,00
2013	7350	163 - 01	40004	OCC. LOC. EDDY MERCKX	OCCUPATION LOCAUX SCOLAIRES	93,75	93,75
2013	7510	161 - 09	40004	GARDERIES 01/2013	BIBLIOTH/ECOLES REDEVABLES	874,30	40,00
2013	7510	463 - 01	41302	SUBS.FONCT.ENS.SPECIAL. - MANUELS SCOLAIRES 2013	MIN.COMMUNAUTE FRANCAISE	876,24	15,74
2013	8441	161 - 01	40004	P F P 09/2013	MIN.REGION BRUXELLES-CAPITALE	4.368,00	1.183,50
2013	8441	161 - 01	40004	P F P 10/2013	CRECHE JOLI BOIS C05	16.635,18	32,34
2013	8441	161 - 01	40004	P F P 12/2013	CRECHE JOLI BOIS C05	17.589,79	41,58
2013	8442	161 - 01	40004	P F P 01/2013	CRECHE MONDE ET MERVEILLES C02	6.425,61	337,81
2013	8442	161 - 01	40004	P F P 02/2013	KRIBBE MOOI BOS C11	5.559,89	226,43
2013	8442	161 - 01	40004	P F P 03/2013	KRIBBE MOOI BOS C11	5.969,09	18,48
2013	8442	161 - 01	40004	P F P 04/2013	KRIBBE MOOI BOS C11	6.991,66	33,88
2013	8442	161 - 01	40004	P F P 05/2013	KRIBBE MOOI BOS C11	6.073,14	16,94
2013	8442	161 - 01	40004	P F P 06/2013	KRIBBE MOOI BOS C11	6.453,23	30,80
2013	8442	161 - 01	40004	P F P 07/2013	KRIBBE MOOI BOS C11	2.152,03	24,64
2014	0400	364 - 24	40001	IMPRIMES PUBLICITAIRES 2014 - LITT. C	IMPRIMES PUBLICITAIRES 2014	21.662,62	340,64
2014	0400	364 - 24	40001	IMPRIMES PUBLICITAIRES 2014 - LITT. D	IMPRIMES PUBLICITAIRES 2014	60.915,52	681,28
2014	0400	366 - 07	40001	HORODATEURS 2013 - LITT. D	HORODATEURS 2013	2.170,00	837,00
2014	0400	366 - 14	40001	HORODATEURS 2013 - LITT. E	HORODATEURS 2013	64.752,47	40.372,49
2014	0400	367 - 02	40001	OCC.VOIE PUBLIQUE 2013 - LITT. A	OCCUPATION VOIE PUBLIQUE 2013	11.889,70	10.444,80
2014	0400	367 - 10	40001	ANTENNES 2013 - LITT. A	PERMIS URBANISME 2013	300,00	300,00
2014	0500	380 - 01	41600	AXA - DEGATS BATIMENTS - KRIBBE STOKKEL BRIS VITRES 19/0	ANTENNES TELEPHONIE 2013	437.500,00	301.000,00
2014	0500	380 - 01	41600	AXA - DEGATS BATIMENTS - KRIBBE STOKKEL BRIS VITRES 19/0	AXA (DEGATS BATIMENTS)	476,74	476,74
2014	0500	380 - 01	41600	AXA - DEGATS BATIMENTS - BRIS VITRES HOTEL COMM. 14051	AXA (DEGATS BATIMENTS)	423,50	423,50

Bijlage 5

GEMEENTE: SINT-PIETERS-WOLUWE

Lijst van de nog te innen vastgestelde rechten - Gewone dienst

Millesime	Functionele code	Economische code	Algemene rekening	Omschrijving	Sculdenaar	Initieel bedrag van het recht	Te innen bedrag
2014	0500	380 - 01	41600	AXA - DEGATS BATIMENTS - BRIS VITRES ECOLE STOCKEL 0109	AXA (DEGATS BATIMENTS)	453,00	453,00
2014	1040	380 - 03	40004	NOTIFICATION 030214	AMENDES ADMINISTRATIVES 1.1.10	62,50	62,50
2014	1040	380 - 03	40004	NOTIFICATION 180314	AMENDES ADMINISTRATIVES 1.1.10	62,50	62,50
2014	1040	380 - 03	40004	NOTIFICATION 180314	AMENDES ADMINISTRATIVES 1.1.10	100,00	100,00
2014	1040	380 - 03	40004	NOTIFICATION 190314	AMENDES ADMINISTRATIVES 1.1.10	62,50	62,50
2014	1040	380 - 03	40004	NOTIFICATION 270114	AMENDES ADMINISTRATIVES 1.1.10	100,00	29,26
2014	1040	380 - 03	40004	NOTIFICATION 110614	AMENDES ADMINISTRATIVES 1.1.10	62,00	62,00
2014	1040	380 - 03	40004	NOTIFICATION 090714	AMENDES ADMINISTRATIVES 1.1.10	40,00	40,00
2014	1040	380 - 03	40004	NOTIFICATION 160714	AMENDES ADMINISTRATIVES 1.1.10	62,00	62,00
2014	1040	380 - 03	40004	NOTIFICATION 170914	AMENDES ADMINISTRATIVES 1.1.10	40,00	40,00
2014	4210	161 - 48	40004	DROITS DE DOSSIER OSIRIS-07/04 AU 19/09/2014 - DIVERS IMP	OSIRIS CHANTIERS VOIRIE	7.780,00	80,00
2014	4210	180 - 01	40004	RUE DU DUC 32	REDEVABLES DIVERS	345,00	250,00
2014	4240	161 - 01	40004	PLACE DUMON 16	STATIONNEMENT REDEVABLES	110,00	110,00
2014	4240	161 - 01	40004	RUE FRANCOIS GAY 290	STATIONNEMENT REDEVABLES	55,00	55,00
2014	4240	161 - 01	40004	AV LOUIS CEUSTERS 26	STATIONNEMENT REDEVABLES	55,00	55,00
2014	4240	161 - 01	40004	AV ROGER VANDENDRIESSCHE 18	STATIONNEMENT REDEVABLES	55,00	55,00
2014	4240	161 - 01	40004	VAL DES SEIGNEURS 22	STATIONNEMENT REDEVABLES	55,00	55,00
2014	4240	161 - 01	40004	AV DE TERVUJEREN 328	STATIONNEMENT REDEVABLES	85,00	85,00
2014	4240	161 - 01	40004	AV DE TERVUJEREN 146	STATIONNEMENT REDEVABLES	55,00	55,00
2014	4240	161 - 01	40004	AV LOUIS GRIBAUMONT 13	STATIONNEMENT REDEVABLES	55,00	55,00
2014	4240	161 - 01	40004	RUE DAVID VAN BEVER 75	STATIONNEMENT REDEVABLES	140,00	140,00
2014	4240	161 - 01	40004	AV DE HINNISDAEL 5	STATIONNEMENT REDEVABLES	160,00	160,00
2014	4240	161 - 01	40004	HERENDAL 141	STATIONNEMENT REDEVABLES	55,00	55,00
2014	5200	161 - 01	40004	REPRISE D'UN COMMERCE HORECA 'CURRY MIX' PLACE DES M	REDEVABLES DIVERS	74,00	74,00
2014	7211	161 - 09	40004	GARDERIES 11/2014	BIBLIOTH/ECOLLES REDEVABLES	2.282,75	194,75
2014	7211	161 - 09	40004	GARDERIES 06/2014	BIBLIOTH/ECOLLES REDEVABLES	2.667,95	447,65
2014	7211	465 - 02	41302	FRAIS DE DEPLACEMENT ENS.MATERNEL 2014	MIN.COMMUNAUTE FRANCAISE	13.732,72	2.737,43
2014	7212	465 - 02	41302	KLEUTERONDERWIJS - VERVOERSKOSTEN - 2014	VLAAMSE GEMEENSCHAPSCOMMISSIE	4.164,20	4.164,20
2014	7221	465 - 02	41302	FRAIS DE DEPLACEMENT ENS.PRIMAIRE 2014	MIN.COMMUNAUTE FRANCAISE	11.853,59	577,59
2014	7222	465 - 02	41302	LAGER ONDERWIJS - VERVOERSKOSTEN - 2014	VLAAMSE GEMEENSCHAPSCOMMISSIE	3.369,92	3.369,92
2014	7341	465 - 02	41302	LAGER ONDERWIJS - VERVOERSKOSTEN - COMPL. 2014	VLAAMSE GEMEENSCHAPSCOMMISSIE	29,20	29,20
2014	7341	465 - 02	41302	FRAIS DE DEPLACEMENT ACADEMIE MUSIQUE 2013	MIN.COMMUNAUTE FRANCAISE	5.847,10	5.847,10
2014	7342	465 - 02	41302	FRAIS DE DEPLACEMENT ACADEMIE MUSIQUE 2014	MIN.COMMUNAUTE FRANCAISE	4.628,84	4.628,84
2014	7342	465 - 02	41302	FRAIS DE DEPLACEMENT ACADEMIE DES ARTS 2013	MIN.COMMUNAUTE FRANCAISE	1.422,00	1.422,00
2014	7342	465 - 02	41302	FRAIS DE DEPLACEMENT ACADEMIE DES ARTS 2014	MIN.COMMUNAUTE FRANCAISE	1.612,50	1.612,50
2014	7343	465 - 02	41302	MUZIEKACADEMIE - VERVOERSKOSTEN - 2014	VLAAMSE GEMEENSCHAPSCOMMISSIE	4.071,65	4.071,65
2014	7350	463 - 01	41302	SUBS. ACCROCHAGE SCOLAIRE 2014/2015	MIN.REGION BRUXELLES-CAPITALE	60.806,00	902,50
2014	7350	465 - 02	41302	FRAIS DE DEPLACEMENT ENS. SECONDAIRE 2014	MIN.COMMUNAUTE FRANCAISE	22.152,72	3.059,48
2014	7510	161 - 09	40004	GARDERIES 10/2014	BIBLIOTH/ECOLLES REDEVABLES	812,45	19,05
2014	7510	161 - 09	40004	GARDERIES 11/2014	BIBLIOTH/ECOLLES REDEVABLES	817,75	46,45
2014	7510	161 - 09	40004	GARDERIES 12/2014	BIBLIOTH/ECOLLES REDEVABLES	575,35	60,50
2014	7510	463 - 01	41302	SUBS. ACCROCHAGE SCOLAIRE 2014/2015	MIN.REGION BRUXELLES-CAPITALE	4.368,00	193,28
2014	7510	465 - 02	41302	FRAIS DE DEPLACEMENT ENS. SPECIALISE 2014	MIN.COMMUNAUTE FRANCAISE	2.566,26	211,56
2014	7642	161 - 02	40004	E ON BELGIUM SA - ACHAT CERTIFICATS VERTS 2014	E.ON BELGIUM	28.294,00	28.294,00
2014	7671	465 - 01	41302	SUBSIDE DE FONCTIONNEMENT BIBLIOTHEQUES. FR.2014-SOL	COCOF	2.880,00	2.880,00
2014	8441	161 - 01	40004	P F P 01/2014	CRECHE LIBELLULES C06	13.567,13	145,73
2014	8441	161 - 01	40004	P F P 02/2014	CRECHE MONDE ET MERVEILLES C02	7.012,26	9,42
2014	8441	161 - 01	40004	P F P 05/2014	CRECHE LIBELLULES C06	11.701,03	42,12

Bijlage 5

GEMEENTE: SINT-PIETERS-WOLUWE

Lijst van de nog te innen vastgestelde rechten - Gewone dienst

Millesime	Functionele code	Economische code	Algemene rekening	Omschrijving	Sculdenaar	Initieel bedrag van het recht	Te innen bedrag
2014	8441	161 - 01	40004	P F P 06/2014	CRECHE LIBELLULES C06	12.753,03	35,10
2014	8441	161 - 01	40004	P F P 07/2014	CRECHE LIBELLULES C06	10.201,53	46,80
2014	8441	161 - 01	40004	P F P 08/2014	CRECHE LIBELLULES C06	5.180,85	25,74
2014	8442	161 - 01	40004	P F P 09/2014	KRIBBE STOKKEL C12	8.576,58	106,73
2014	8442	161 - 01	40004	P F P 12/2014	KRIBBE STOKKEL C12	5.433,98	20,00
2015	0400	364 - 24	40003	IMPRIMES PUBLICITAIRES 2015 - LITT. H	IMPRIMES PUBLICITAIRES 2015	16.821,85	148,51
2015	0400	366 - 07	40003	HORODATEURS 2014 - FACTURIER 1	HORODATEURS 2014	5.560,00	481,17
2015	0400	366 - 14	40003	OCCUPATION VOIE PUBLIQUE 2014 - LITT. A	OCCUPATION VOIE PUBLIQUE 2014	5.726,10	1.979,80
2015	0400	367 - 02	40003	PERMIS URBANISME 2014 - LITT. A	PERMIS URBANISME 2014	806,25	200,00
2015	0400	367 - 10	40003	ANTENNES 2014 - LITT. A	ANTENNES TELEPHONIE 2014	454.000,00	454.000,00
2015	0400	367 - 13	40003	SECONDES RESIDENCES 2015 - LITTERA A	SECONDES RESIDENCES 2015	200.500,00	1.000,00
2015	0400	367 - 19	40003	SURFACES BUREAUX 2014 - LITT. C	SURFACES BUREAUX 2014	100.590,00	945,00
2015	1040	380 - 03	40004	NOTIFICATION 040315	AMENDES ADMINISTRATIVES 1.1.10	62,00	62,00
2015	1040	380 - 03	40004	NOTIFICATION 040315	AMENDES ADMINISTRATIVES 1.1.10	70,00	60,00
2015	1040	380 - 03	40004	NOTIFICATION 070415	AMENDES ADMINISTRATIVES 1.1.10	70,00	60,00
2015	1040	380 - 03	40004	NOTIFICATION 240415	AMENDES ADMINISTRATIVES 1.1.10	55,00	55,00
2015	1500	465 - 01	41302	SUBSIE COOPERATION INTERNATIONALE - GOMA - 2014/201	ASSOCIATION VILLE ET COMMUNES REGION DE BXL-CAPITALE	182.360,00	42.184,71
2015	3000	465 - 08	41302	PREVENTION CONTRAT SECURITE 2015	MIN.REGION BRUXELLES-CAPITALE	505.528,92	1.557,16
2015	4210	161 - 48	40004	DROITS DE DOSSIER OSIRIS-01/11AU31/12/2014-DIVERS IMPE	OSIRIS CHANTIERS VOIRIE	4.003,87	80,08
2015	4240	161 - 01	40004	AV DES FRERES LEGRAIN 5	STATIONNEMENT REDEVABLES	55,00	55,00
2015	4240	161 - 01	40004	STUYVENBERG 80	STATIONNEMENT REDEVABLES	55,00	55,00
2015	4240	161 - 01	40004	AV JULES DE TROOZ 9	STATIONNEMENT REDEVABLES	55,00	55,00
2015	4240	161 - 01	40004	AV DE L'AVIATION 49	STATIONNEMENT REDEVABLES	160,00	160,00
2015	4240	161 - 01	40004	AVENUE DE L'AVIATION 49	STATIONNEMENT REDEVABLES	75,00	75,00
2015	4240	161 - 01	40004	RUE KELLE 200	STATIONNEMENT REDEVABLES	90,00	90,00
2015	4240	161 - 01	40004	RUE DE L'EGLISE 148	STATIONNEMENT REDEVABLES	5,00	5,00
2015	4240	161 - 01	40004	VAL DES SEIGNEURS 26	STATIONNEMENT REDEVABLES	55,00	55,00
2015	4240	161 - 01	40004	RUE DES HIBOUX 59	STATIONNEMENT REDEVABLES	75,00	75,00
2015	4240	161 - 01	40004	AV DES EPERVIERS 23	STATIONNEMENT REDEVABLES	55,00	55,00
2015	4240	161 - 01	40004	DREVE DES SHETLANDS 4	STATIONNEMENT REDEVABLES	55,00	55,00
2015	4240	161 - 01	40004	AV DE LA FAISANDERIE 21	STATIONNEMENT REDEVABLES	125,00	125,00
2015	4240	161 - 01	40004	AV DES MERLES 11	STATIONNEMENT REDEVABLES	55,00	18,15
2015	4240	161 - 01	40004	AV VAN DER MEERSCHEN 13	STATIONNEMENT REDEVABLES	65,00	65,00
2015	4240	161 - 01	40004	TERVURENLAAN 223	STATIONNEMENT REDEVABLES	60,00	5,00
2015	4240	161 - 01	40004	AV DU MANOIR D'ANJOU 55	STATIONNEMENT REDEVABLES	55,00	55,00
2015	4240	161 - 01	40004	AVENUE LOUIS GRIBAJUMONT 1-3	STATIONNEMENT REDEVABLES	55,00	55,00
2015	4240	161 - 01	40004	AVENUE DE LA FAISANDERIE 21	STATIONNEMENT REDEVABLES	55,00	55,00
2015	7211	161 - 08	40004	REPAS - 09/2015	BIBLIOTH/ECOLLES REDEVABLES	2.468,07	2.468,07
2015	7211	161 - 08	40004	REPAS - 10/2015	BIBLIOTH/ECOLLES REDEVABLES	2.686,58	2.686,58
2015	7211	161 - 08	40004	REPAS - 11/2015	BIBLIOTH/ECOLLES REDEVABLES	1.462,33	1.462,33
2015	7211	161 - 08	40004	REPAS - 12/2015	BIBLIOTH/ECOLLES REDEVABLES	1.534,29	1.534,29
2015	7211	465 - 02	41302	FRAIS DE DEPLACEMENT ENS. MATERNEL 2015	MIN.COMMUNAUTE FRANCAISE	11.063,00	1.500,69
2015	7221	161 - 08	40004	REPAS - 09/2015	BIBLIOTH/ECOLLES REDEVABLES	3.005,48	3.005,48
2015	7221	161 - 08	40004	REPAS - 10/2015	BIBLIOTH/ECOLLES REDEVABLES	3.516,07	3.516,07
2015	7221	161 - 08	40004	REPAS - 11/2015	BIBLIOTH/ECOLLES REDEVABLES	1.871,13	1.871,13
2015	7221	161 - 08	40004	REPAS - 12/2015	BIBLIOTH/ECOLLES REDEVABLES	2.089,38	2.089,38
2015	7221	463 - 01	41302	SUBSIE FONCTIONNEMENT-DECRET MANUELS SCOLAIRES 20	MIN.COMMUNAUTE FRANCAISE	3.203,64	63,40
2015	7221	463 - 01	41302	SUBS. ACCROCHAGE SCOLAIRE 2015/2016	MIN.REGION BRUXELLES-CAPITALE	4.984,00	1.993,60

Bijlage 5

GEMEENTE: SINT-PIETERS-WOLUWE

Lijst van de nog te innen vastgestelde rechten - Gewone dienst

Millesime	Functionele code	Economische code	Algemene rekening	Omschrijving	Sculdenaar	Initieel bedrag van het recht	Te innen bedrag
2015	7221	465 - 02	41302	FRAIS DE DEPLACEMENT ENS. PRIMAIRE 2015	MIN.COMMUNAUTE FRANCAISE	13.272,26	1.665,27
2015	7350	163 - 01	40004	OCCUP. LOCAUX SCOLAIRES - EDDY MERCKX 0109AU311215	OCCUPATION LOCAUX SCOLAIRES	2.000,00	2.000,00
2015	7350	463 - 01	41302	SUBS. ACCROCHAGE SCOLAIRE 2015/2016	MIN.REGION BRUXELLES-CAPITALE	56.322,00	3.084,54
2015	7350	465 - 02	41302	FRAIS DE DEPLACEMENT ENS. SECONDAIRE 2015	MIN.COMMUNAUTE FRANCAISE	26.094,42	4.117,48
2015	7510	161 - 09	40004	GARDERIES 01/2015	BIBLIOTH/ECOLLES REDEVABLES	991,00	196,12
2015	7510	161 - 09	40004	GARDERIES 04/2015	BIBLIOTH/ECOLLES REDEVABLES	568,85	192,80
2015	7510	161 - 09	40004	GARDERIES 05/2015	BIBLIOTH/ECOLLES REDEVABLES	714,75	264,85
2015	7510	161 - 09	40004	GARDERIES 06/2015	BIBLIOTH/ECOLLES REDEVABLES	915,10	334,85
2015	7510	161 - 09	40004	GARDERIES 09/2015	BIBLIOTH/ECOLLES REDEVABLES	952,70	697,75
2015	7510	161 - 09	40004	GARDERIES 10/2015	BIBLIOTH/ECOLLES REDEVABLES	973,05	146,85
2015	7510	161 - 09	40004	GARDERIES 11/2015	BIBLIOTH/ECOLLES REDEVABLES	354,05	52,05
2015	7510	161 - 09	40004	GARDERIES 12/2015	BIBLIOTH/ECOLLES REDEVABLES	545,75	94,60
2015	7510	465 - 02	41302	FRAIS DE DEPLACEMENT ENS. SPECIALISE 2015	MIN.COMMUNAUTE FRANCAISE	2.011,00	701,10
2015	7620	465 - 48	41302	SUBS. V/DE PROJECTEN LOK.CULTUURBELEID 2015	VLAAMSE GEMEENSCHAPSCOMMISSIE	53.582,33	407,07
2015	7641	161 - 48	40004	OCCUPATIONS TERRAINS DE FOOTBALL 2015-2016	REDEVABLES DIVERS	11.910,00	650,00
2015	7672	465 - 02	41302	SUBSIDIE OPENBARE BIBLIOTHEEK DIENSTJAAR 2015	VLAAMSE GEMEENSCHAPSCOMMISSIE	75.266,77	438,64
2015	8441	161 - 01	40004	P F P 01/2015	CRECHE STOCKEL C04	7.374,94	44,46
2015	8441	161 - 01	40004	P F P 02/2015	CRECHE STOCKEL C04	6.531,48	35,10
2015	8441	161 - 01	40004	P F P 03/2015	CRECHE STOCKEL C04	8.960,08	46,80
2015	8441	161 - 01	40004	P F P 04/2015	CRECHE STOCKEL C04	5.802,47	39,78
2015	8441	161 - 01	40004	P F P 05/2015	CRECHE MONDE ET MERVEILLES C02	8.753,59	81,00
2015	8442	161 - 01	40004	P F P 01/2015	KRIBBE MOOI BOS C11	6.745,54	156,24
2015	8442	161 - 01	40004	P F P 02/2015	KRIBBE MOOI BOS C11	6.480,66	156,24
2015	8442	161 - 01	40004	P F P 06/2015	KRIBBE MOOI BOS C11	7.273,33	182,28
2015	8442	161 - 01	40004	P F P 08/2015	KRIBBE MOOI BOS C11	6.636,44	156,24
2015	8442	465 - 01	41302	MIDDELEN VOOR OPLEIDINGONDERSTEUNING - AANBOD 2015	DEBITEURS DIVERS CG.41XXX	378,38	378,38
2016	0400	366 - 01	40002	MARCHES 2016 - 3EME TRIMESTRE	MARCHE ABOINNES	49.349,00	160,00
2016	0400	366 - 01	40002	50 TICKETS A 2,00 EUR T. 00611 A 00660	MARCHES TICKETS	100,00	100,00
2016	0400	366 - 01	40002	MARCHES 2016 - 4EME TRIMESTRE	MARCHE ABOINNES	26.814,00	120,00
2016	0400	366 - 14	40001	OCCUPATION VOIE PUBLIQUE 2015 - LITTERA B	OCCUPATION VOIE PUBLIQUE 2015	3.743,20	1.451,00
2016	0400	367 - 14	40002	CONTENEUR / AVENUE EDMOND PARMENTIER 95	CONTENEUR	65,00	5,00
2016	0400	367 - 10	40001	ANTENNES TELEPHONIE 2015 - LITTERA A	ANTENNES TELEPHONIE 2015	496.000,00	496.000,00
2016	1040	380 - 03	40004	NOTIFICATION 160316	SURFACES BUREAU 2016	682.585,75	7.518,00
2016	1040	380 - 03	40004	NOTIFICATION 020315	AMENDES ADMINISTRATIVES 1.1.10	55,00	5,00
2016	1040	380 - 03	40004	NOTIFICATION 020315	AMENDES ADMINISTRATIVES 1.1.10	70,00	70,00
2016	1040	380 - 03	40004	NOTIFICATION 270315	AMENDES ADMINISTRATIVES 1.1.10	150,00	150,00
2016	1040	380 - 03	40004	NOTIFICATION 310715	AMENDES ADMINISTRATIVES 1.1.10	55,00	55,00
2016	1040	380 - 03	40004	NOTIFICATION 210515	AMENDES ADMINISTRATIVES 1.1.10	55,00	55,00
2016	1040	380 - 03	40004	NOTIFICATION 121115	AMENDES ADMINISTRATIVES 1.1.10	55,00	55,00
2016	1040	380 - 03	40004	NOTIFICATION 151215	AMENDES ADMINISTRATIVES 1.1.10	55,00	55,12
2016	1310	161 - 48	40004	SARA SIGONA-REMBOURSEMENT FRAIS DE BADGE	REDEVABLES DIVERS	10,36	10,36
2016	4210	161 - 48	40004	DROIT DOSSIER OSIRIS - AV DE L'ESCRIME 125	OSIRIS CHANTIERS VOIRIE	30,00	30,00
2016	4210	161 - 48	40004	DROIT DOSSIER OSIRIS - RUE KELLE 200	OSIRIS CHANTIERS VOIRIE	30,00	30,00
2016	4210	161 - 48	40004	DROIT DOSSIER OSIRIS - RUE BLOCKMANS 8	OSIRIS CHANTIERS VOIRIE	30,00	30,00
2016	4210	161 - 48	40004	DROIT DOSSIER OSIRIS - AVENUE DE L'AVIATION 6	OSIRIS CHANTIERS VOIRIE	60,82	60,82
2016	4210	161 - 48	40004	DROIT DOSSIER OSIRIS - RUE DE LA STATION 113-115	OSIRIS CHANTIERS VOIRIE	60,82	60,82
2016	4210	161 - 48	40004	DROIT DOSSIER OSIRIS - AVENUE DES VOLONTAIRES/RUE DE L'	OSIRIS CHANTIERS VOIRIE	141,91	141,91

Bijlage 5

GEMEENTE: SINT-PIETERS-WOLUWE

Lijst van de nog te innen vastgestelde rechten - Gewone dienst

Millesime	Functionele code	Economische code	Algemene rekening	Omschrijving	Sculdenaar	Initieel bedrag van het recht	Te innen bedrag
2016	4210	161 - 48	40004	DROIT DOSSIER OSIRIS - DIVERS CHANTIERS	OSIRIS CHANTIERS VOIRE	660,48	660,48
2016	4210	161 - 48	40004	DROIT DOSSIER OSIRIS - AVENUE DES TOURELLES 27 / AVENUE	OSIRIS CHANTIERS VOIRE	121,64	121,64
2016	4210	161 - 48	40004	DROIT DOSSIER OSIRIS - DIVERS CHANTIERS	OSIRIS CHANTIERS VOIRE	1.540,52	1.540,52
2016	4210	161 - 48	40004	DROIT DOSSIER OSIRIS - DIVERS CHANTIERS	OSIRIS CHANTIERS VOIRE	359,84	359,84
2016	4210	161 - 48	40004	DROIT DOSSIER OSIRIS - DIVERS REDEVANCES	OSIRIS CHANTIERS VOIRE	405,40	405,40
2016	4210	161 - 48	40004	DROIT DOSSIER OSIRIS - DIVERSES REDEVANCES	OSIRIS CHANTIERS VOIRE	141,89	141,89
2016	4210	161 - 48	40004	DROIT DOSSIER OSIRIS - DIVERSES REDEVANCES	OSIRIS CHANTIERS VOIRE	141,89	141,89
2016	4210	161 - 48	40004	DROIT DOSSIER OSIRIS - AVENUE DES TOURISTES 18	OSIRIS CHANTIERS VOIRE	290,57	290,57
2016	4210	161 - 48	40004	DROITS DE DOSSIER OSIRIS - ITR16 - DIVERS IMPETRANTS	OSIRIS CHANTIERS VOIRE	60,82	60,82
2016	4210	161 - 48	40004	DROITS DE DOSSIER OSIRIS - 01/10/2015-31/10/2015 - DIVERS	OSIRIS CHANTIERS VOIRE	6.790,84	283,82
2016	4210	161 - 48	40004	DROITS DE DOSSIER OSIRIS - 01/11/2015-31/12/2015 - DIVERS	OSIRIS CHANTIERS VOIRE	2.632,52	400,38
2016	4210	161 - 48	40004	DROITS DE DOSSIER OSIRIS - 01/07/2015-30/09/2015 - DIVERS	OSIRIS CHANTIERS VOIRE	4.672,44	202,72
2016	4210	161 - 48	40004	DROITS DE DOSSIER OSIRIS - 01/01/2016 AU 31/03/2016- BATTI	OSIRIS CHANTIERS VOIRE	5.371,79	2.596,03
2016	4210	161 - 48	40004	DROITS DE DOSSIER OSIRIS - 01/07/2016 AU 30/09/2016	OSIRIS CHANTIERS VOIRE	60,82	60,82
2016	4210	161 - 48	40004	DROITS DE DOSSIER OSIRIS - 01/04/2016 AU 31/12/2016	OSIRIS CHANTIERS VOIRE	60,82	60,82
2016	4210	161 - 48	40004	DROITS DE DOSSIER OSIRIS - 01/11/2016 AU 31/10/2016	OSIRIS CHANTIERS VOIRE	5.637,75	2.139,90
2016	4210	161 - 48	40004	DROITS DE DOSSIER OSIRIS - 01/10/2016 AU 31/10/2016	OSIRIS CHANTIERS VOIRE	3.715,20	1.836,96
2016	4210	380 - 03	40004	RUE JEAN - BAPTISTE LEPAGE 22	OSIRIS CHANTIERS VOIRE	1.722,99	912,16
2016	4240	161 - 01	40004	RUE AU BOIS 239	STATIONNEMENT REDEVABLES	10.000,00	10.000,00
2016	4240	161 - 01	40004	AV DE HINNISDAEL 39	STATIONNEMENT REDEVABLES	140,00	140,00
2016	4240	161 - 01	40004	VAL DES SEIGNEURS 140	STATIONNEMENT REDEVABLES	55,00	55,00
2016	4240	161 - 01	40004	RUE AU BOIS 239	STATIONNEMENT REDEVABLES	55,00	55,00
2016	4240	161 - 01	40004	RUE AU BOIS 239	STATIONNEMENT REDEVABLES	140,00	140,00
2016	4240	161 - 01	40004	BOULEVARD BRAND WHITLOCK 8	STATIONNEMENT REDEVABLES	155,00	155,00
2016	4240	161 - 01	40004	RUE AU BOIS 239	STATIONNEMENT REDEVABLES	55,00	55,00
2016	4240	161 - 01	40004	RUE DE L'EGLISE 64	STATIONNEMENT REDEVABLES	55,00	55,00
2016	4240	161 - 01	40004	RUE AU BOIS 239	STATIONNEMENT REDEVABLES	60,00	60,00
2016	4240	161 - 01	40004	AV DE HINNISDAEL 14	STATIONNEMENT REDEVABLES	80,00	80,00
2016	4240	161 - 01	40004	RUE AU BOIS 239	STATIONNEMENT REDEVABLES	60,00	60,00
2016	4240	161 - 01	40004	AVENUE DE TERYUEN 266B	STATIONNEMENT REDEVABLES	125,00	125,00
2016	4240	161 - 01	40004	RUE AU BOIS 239	STATIONNEMENT REDEVABLES	5,00	5,00
2016	4240	161 - 01	40004	RUE AU BOIS 239	STATIONNEMENT REDEVABLES	35,00	35,00
2016	4240	161 - 01	40004	RUE SAINT-HUBERT 53	STATIONNEMENT REDEVABLES	75,00	75,00
2016	4240	161 - 01	40004	TD CONCEPT CHASSIS 270616AU010716	STATIONNEMENT REDEVABLES	55,00	55,00
2016	4240	161 - 01	40004	RUE GEORGES ET JACQUES MARTIN 23	STATIONNEMENT REDEVABLES	25,00	25,00
2016	4240	161 - 01	40004	RUE AU BOIS 239	STATIONNEMENT REDEVABLES	55,00	5,00
2016	4240	161 - 01	40004	RUE AU BOIS 239	STATIONNEMENT REDEVABLES	40,00	40,00
2016	4240	161 - 01	40004	RUE AU BOIS 239	STATIONNEMENT REDEVABLES	75,00	75,00
2016	4240	161 - 01	40004	AV DE L'HORIZON 40A	STATIONNEMENT REDEVABLES	60,00	60,00
2016	4240	161 - 01	40004	AVENUE DE L'HELICE 35	STATIONNEMENT REDEVABLES	60,00	60,00
2016	4240	161 - 01	40004	AVENUE ALFRED MADOUX 12	STATIONNEMENT REDEVABLES	55,00	55,00
2016	4240	161 - 01	40004	RUE AU BOIS 239	STATIONNEMENT REDEVABLES	105,00	105,00
2016	4240	161 - 01	40004	VAL DES SEIGNEURS 123	STATIONNEMENT REDEVABLES	55,00	55,00
2016	4240	161 - 01	40004	RUE AU BOIS 525	STATIONNEMENT REDEVABLES	55,00	55,00
2016	4240	161 - 01	40004	AV GABRIEL EMILE LEBON 168	STATIONNEMENT REDEVABLES	55,00	55,00
2016	4240	161 - 01	40004	RUE AU BOIS 239	STATIONNEMENT REDEVABLES	80,00	80,00
2016	4240	161 - 01	40004	VAL DES SEIGNEURS 10-12	STATIONNEMENT REDEVABLES	55,00	55,00
2016	4240	161 - 01	40004	AV. DES BERGERONNETTES 22	STATIONNEMENT REDEVABLES	55,00	50,00

Bijlage 5

GEMEENTE: SINT-PIETERS-WOLUWE

Lijst van de nog te innen vastgestelde rechten - Gewone dienst

Millesime	Functionele code	Economische code	Algemene rekening	Omschrijving	Sculdenaar	Initieel bedrag van het recht	Te innen bedrag
2016	4240	161 - 01	40004	RUE AU BOIS 304	STATIONNEMENT REDEVABLES	290,00	290,00
2016	4240	161 - 01	40004	LOUIS TITTECASTRAAT	STATIONNEMENT REDEVABLES	100,00	20,00
2016	4240	161 - 01	40004	RUE PERE EUDORE DEVROYE 189	STATIONNEMENT REDEVABLES	25,00	25,00
2016	4250	161 - 48	40004	LOCATION DE BARRIERES NADAR PAVIS SAINT-ALIX	REDEVABLES DIVERS	117,60	117,60
2016	5200	161 - 48	40004	MARCHES 2016 - 3EME TRIMESTRE - ELECTRICITE	MARCHE ABONNES	3.732,00	32,00
2016	5200	161 - 48	40004	MARCHES 2016 - 4EME TRIMESTRE - ELECTRICITE	MARCHE ABONNES	3.660,00	48,00
2016	7211	161 - 09	40004	GARDERIES 09/2015	BIBLIOTH/ECOLAS REDEVABLES	1.049,55	1.049,55
2016	7211	161 - 09	40004	GARDERIES 10/2015	BIBLIOTH/ECOLAS REDEVABLES	1.007,65	1.007,65
2016	7211	161 - 09	40004	GARDERIES 11/2015	BIBLIOTH/ECOLAS REDEVABLES	631,30	631,30
2016	7211	161 - 09	40004	GARDERIES 12/2015	BIBLIOTH/ECOLAS REDEVABLES	643,90	643,90
2016	7221	161 - 09	40004	GARDERIES 09/2015	BIBLIOTH/ECOLAS REDEVABLES	1.389,35	571,35
2016	7221	161 - 09	40004	GARDERIES 10/2015	BIBLIOTH/ECOLAS REDEVABLES	1.385,60	1.385,60
2016	7221	161 - 09	40004	GARDERIES 11/2015	BIBLIOTH/ECOLAS REDEVABLES	780,70	780,70
2016	7221	161 - 09	40004	GARDERIES 12/2015	BIBLIOTH/ECOLAS REDEVABLES	778,60	778,60
2016	7221	463 - 01	41302	SUBS. ACCROCHAGE SCOLAIRE 2016/2017	MIN.REGION BRUXELLES-CAPITALE	4.802,00	843,40
2016	7350	463 - 01	41302	SUBS. ACCROCHAGE SCOLAIRE 2016/2017	MIN.REGION BRUXELLES-CAPITALE	45.492,00	1.432,87
2016	7510	463 - 01	41302	SUBS. ACCROCHAGE SCOLAIRE 2016/2017	MIN.REGION BRUXELLES-CAPITALE	4.426,00	226,00
2016	7642	161 - 48	40004	REMB. FRAIS ELECTRICITE 2016 - ECLAIRAGE TERRAIN DE HOCH	REDEVABLES DIVERS	4.937,65	4.937,65
2016	7643	163 - 01	40004	LOCATIONS TERRAINS ET SALLES - 09/2016	WOLU SPORTS PARK	4.225,00	350,00
2016	7643	163 - 01	40004	LOCATIONS TERRAINS ET SALLES - 10&11/2016	WOLU SPORTS PARK	7.025,00	490,00
2016	8441	161 - 01	40004	P F 05/2016	CRECHE LIBELLULES C06	10.893,47	43,38
2016	8441	161 - 01	40004	P F 09/2016	CRECHE CHANT D'OISEAU C03	18.089,09	21,69
2016	8441	161 - 01	40004	P F 12/2016	CRECHE MONDE ET MERVEILLES C02	5.520,03	72,72
2016	8442	161 - 01	40004	P F 05/2016	KRIBBE STOKKEL C12	7.679,89	12,03
2016	8442	161 - 01	40004	P F 06/2016	KRIBBE STOKKEL C12	7.958,84	40,94
2016	8442	161 - 01	40004	P F 07/2016	KRIBBE STOKKEL C12	6.084,69	30,10
2016	8442	161 - 01	40004	P F 08/2016	KRIBBE MOOI BOS C11	6.416,92	71,54
2016	8442	161 - 01	40004	P F 09/2016	KRIBBE STOKKEL C12	2.656,87	9,03
2016	8442	161 - 01	40004	P F 10/2016	KRIBBE STOKKEL C12	7.398,23	57,19
2016	8442	161 - 01	40004	P F 11/2016	KRIBBE STOKKEL C12	7.305,14	45,15
2016	8442	161 - 01	40004	P F 12/2016	KRIBBE STOKKEL C12	6.027,81	53,79
2016	8510	465 - 01	41302	ACTIRIS - SUBS. FORMATION CONTINUE MAISON DE L'EMPLOI	ACTIRIS	4.384,77	24,08
2016	8790	465 - 48	41302	IBGE SUBVENTION 2016 AGENDA 21	IBGE	8.300,00	52,26
2017	0400	366 - 14	40001	OCCUPATION VOIE PUBLIQUE 2016 - LITTERA A	OCCUPATION VOIE PUBLIQUE 2016	55.000,00	8.000,00
2017	0400	366 - 14	40002	LISTE 09/2017 REF 295	OVP	7.965,00	5.491,80
2017	0400	367 - 10	40001	ANTENNES TELEPHONIE 2016 - LITTERA A	ANTENNES TELEPHONIE 2016	39,60	39,60
2017	0400	465 - 48	41302	M.R.B. - SUBSIDE RETROCESSION AMENDES ADMIN. IMMIEUBI	MIN.REGION BRUXELLES-CAPITALE	455.000,00	455.000,00
2017	3300	161 - 48	40004	LOCAUX / RUE FRANCOIS GAY 100	ZONE POLICE 5343 (recettes)	49.971,50	4.997,15
2017	3300	161 - 48	40004	LOCAUX / RUE FRANCOIS GAY 100	ZONE POLICE 5343 (recettes)	1.743,65	1.743,65
2017	4210	161 - 48	40004	DROIT DE DOSSIER OSIRIS 0101AU310317	OSIRIS CHANTIERS VOIRIE	1.558,03	1.558,03
2017	4210	161 - 48	40004	DROIT DE DOSSIER OSIRIS 0104AU300617	OSIRIS CHANTIERS VOIRIE	5.985,60	2.208,48
2017	4210	161 - 48	40004	DROIT DE DOSSIER OSIRIS 01.07AU30.09.2017	OSIRIS CHANTIERS VOIRIE	8.074,38	2.804,98
2017	4210	180 - 01	40004	MAXWELL-MARTINEZ VALENCIA - EXPULSION 161216 - AV PER	REDEVABLES DIVERS	6.955,68	61,92
2017	4240	161 - 01	40004	AV. D'OPHEM 16	STATIONNEMENT REDEVABLES	273,00	173,00
2017	4240	161 - 01	40004	VAL DES SEIGNEURS 82	STATIONNEMENT REDEVABLES	60,00	5,00
2017	4240	161 - 01	40004	AV. DE HINNISDAEL 5	STATIONNEMENT REDEVABLES	85,00	30,00
2017	4240	161 - 01	40004	PARVIS SAINTE-ALIX 26	STATIONNEMENT REDEVABLES	55,00	55,00

Bijlage 5

GEMEENTE: SINT-PIETERS-WOLUWE

Lijst van de nog te innen vastgestelde rechten - Gewone dienst

Millesime	Functionele code	Economische code	Algemene rekening	Omschrijving	Sculdenaar	Initieel bedrag van het recht	Te innen bedrag
2017	4240	161 - 01	40004	PARVIS SAINTE-ALIX 26	STATIONNEMENT REDEVABLES	55,00	55,00
2017	4240	161 - 01	40004	RUE DAVID VAN BEVER 33	STATIONNEMENT REDEVABLES	30,00	30,00
2017	4240	161 - 01	40004	PARVIS SAINTE-ALIX 26	STATIONNEMENT REDEVABLES	55,00	55,00
2017	4240	161 - 01	40004	RUE DAVID VAN BEVER 33	STATIONNEMENT REDEVABLES	80,00	80,00
2017	4240	161 - 01	40004	VANDERGOTEN J-PH SA 230317	STATIONNEMENT REDEVABLES	55,00	55,00
2017	4240	161 - 01	40004	AV. DE TERVUEREN 188	STATIONNEMENT REDEVABLES	55,00	55,00
2017	4240	161 - 01	40004	RUE DES HIBOUX 8	STATIONNEMENT REDEVABLES	90,00	90,00
2017	4240	161 - 01	40004	RUE KONKEL 171	STATIONNEMENT REDEVABLES	55,00	50,00
2017	4240	161 - 01	40004	AVENUE JULES CESAR 77	STATIONNEMENT REDEVABLES	55,00	55,00
2017	4240	161 - 01	40004	AVENUE ELEONORE 40	STATIONNEMENT REDEVABLES	5,00	5,00
2017	4240	161 - 01	40004	AV. DU NMANOIR D'ANJOU 42	STATIONNEMENT REDEVABLES	90,00	90,00
2017	4240	161 - 01	40004	RUE DU COLLEGE SAINT-MICHEL 3	STATIONNEMENT REDEVABLES	80,00	80,00
2017	4240	161 - 01	40004	AVENUE DU MONOPLAN 53	STATIONNEMENT REDEVABLES	65,00	65,00
2017	4240	161 - 01	40004	BLVD SAINT-MICHEL 8-10	STATIONNEMENT REDEVABLES	55,00	55,00
2017	4240	161 - 01	40004	AV. DE TERVUEREN 268	STATIONNEMENT REDEVABLES	60,00	5,00
2017	4240	161 - 01	40004	AV. DE L'ATLANTIQUE 75	STATIONNEMENT REDEVABLES	55,00	50,00
2017	4240	161 - 01	40004	AV. DE TERVUEREN 266 C	STATIONNEMENT REDEVABLES	55,00	55,00
2017	4240	161 - 01	40004	AVENUE ROGER VANDENDRIESSCHE 1	STATIONNEMENT REDEVABLES	55,00	55,00
2017	4240	161 - 01	40004	AV. DE TERVUEREN 266	STATIONNEMENT REDEVABLES	65,00	65,00
2017	4240	161 - 01	40004	AVENUE DE L'ATLANTIQUE 71	STATIONNEMENT REDEVABLES	60,00	60,00
2017	4240	161 - 01	40004	AVENUE MONTGOLFIER 88	STATIONNEMENT REDEVABLES	120,00	120,00
2017	4240	161 - 01	40004	HAJAR KALIA - BOX A VELO POELS - 160617AU150618	BOX A VELO REDEVABLES	60,00	5,00
2017	4240	161 - 01	40004	ALBA-TRANS 061117	STATIONNEMENT REDEVABLES	55,00	55,00
2017	4240	161 - 01	40004	CHISCOP ANDREI 021117AU081117	STATIONNEMENT REDEVABLES	85,00	85,00
2017	4240	161 - 01	40004	ATTM CONSTRUCT SCS 061117AU171117	STATIONNEMENT REDEVABLES	110,00	110,00
2017	4240	161 - 01	40004	AVENUE CHARLES THIELEMANS 84	STATIONNEMENT REDEVABLES	40,00	40,00
2017	4240	161 - 01	40004	AV. MONTGOLFIER 88	STATIONNEMENT REDEVABLES	70,00	70,00
2017	4240	161 - 01	40004	AVENUE DE HINNISDAEL 6	STATIONNEMENT REDEVABLES	55,00	55,00
2017	4240	161 - 01	40004	AV. DE HINNISDAEL 6	STATIONNEMENT REDEVABLES	55,00	55,00
2017	4240	161 - 01	40004	AV. CHARLES THIELEMANS 84	STATIONNEMENT REDEVABLES	100,00	100,00
2017	4240	161 - 01	40004	RUE DES ATREBATES 12	STATIONNEMENT REDEVABLES	55,00	55,00
2017	4240	161 - 01	40004	AV. CHARLES THIELEMANS 84	STATIONNEMENT REDEVABLES	55,00	55,00
2017	7010	465 - 06	41600	REBOURSEMENT TRAITEM. DELBOVIER ST. 01/10 AU 31/12/2017	MINISTERE DE LA FEDERATION WALLONIE-BRUXELLES	11.474,33	11.474,33
2017	7211	161 - 08	40004	REPAS - 06/2017	BIBLIOTH/ECOLLES REDEVABLES	2.166,30	2.166,30
2017	7211	161 - 09	40004	GARDERIES - 10/2016	BIBLIOTH/ECOLLES REDEVABLES	1.314,30	42,00
2017	7211	161 - 09	40004	GARDERIES - 11/2016	BIBLIOTH/ECOLLES REDEVABLES	1.232,70	61,65
2017	7211	161 - 09	40004	GARDERIES - 12/2016	BIBLIOTH/ECOLLES REDEVABLES	1.277,35	62,10
2017	7211	161 - 09	40004	GARDERIES - 01/2017	BIBLIOTH/ECOLLES REDEVABLES	1.154,15	1.154,15
2017	7211	161 - 09	40004	GARDERIES - 01/2017	BIBLIOTH/ECOLLES REDEVABLES	1.286,25	72,00
2017	7211	161 - 09	40004	GARDERIES - 02/2017	BIBLIOTH/ECOLLES REDEVABLES	1.238,40	1.238,40
2017	7211	161 - 09	40004	GARDERIES - 02/2017	BIBLIOTH/ECOLLES REDEVABLES	1.461,50	80,00
2017	7211	161 - 09	40004	GARDERIES - 03/2017	BIBLIOTH/ECOLLES REDEVABLES	1.319,25	1.319,25
2017	7211	161 - 09	40004	GARDERIES - 03/2017	BIBLIOTH/ECOLLES REDEVABLES	1.846,20	85,10
2017	7211	161 - 09	40004	GARDERIES - 04/2017	BIBLIOTH/ECOLLES REDEVABLES	642,90	642,90
2017	7211	161 - 09	40004	GARDERIES - 04/2017	BIBLIOTH/ECOLLES REDEVABLES	669,70	33,25
2017	7211	161 - 09	40004	GARDERIES - 05/2017	BIBLIOTH/ECOLLES REDEVABLES	1.422,60	1.422,60
2017	7211	161 - 09	40004	GARDERIES - 05/2017	BIBLIOTH/ECOLLES REDEVABLES	1.621,30	105,50
2017	7211	161 - 09	40004	GARDERIES - 06/2017	BIBLIOTH/ECOLLES REDEVABLES	1.347,30	1.347,30

Bijlage 5

GEMEENTE: SINT-PIETERS-WOLUWE

Lijst van de nog te innen vastgestelde rechten - Gewone dienst

Millesime	Functionele code	Economische code	Algemene rekening	Omschrijving	Sculdenaar	Initieel bedrag van het recht	Te innen bedrag
2017	7211	161 - 09	40004	GARDERIES - 06/2017	BIBLIOTH/ECOLLES REDEVABLES	1.030,95	89,75
2017	7211	161 - 09	40004	GARDERIES - 09/2017	BIBLIOTH/ECOLLES REDEVABLES	1.033,75	33,75
2017	7211	161 - 09	40004	GARDERIES - 10/2017	BIBLIOTH/ECOLLES REDEVABLES	785,00	69,50
2017	7211	161 - 09	40004	GARDERIES - 11/2017	BIBLIOTH/ECOLLES REDEVABLES	1.444,25	72,25
2017	7211	161 - 09	40004	GARDERIES - 12/2017	BIBLIOTH/ECOLLES REDEVABLES	998,00	62,00
2017	7221	161 - 08	40004	REPAS - 06/2017	BIBLIOTH/ECOLLES REDEVABLES	1.648,00	1.648,00
2017	7221	161 - 09	40004	GARDERIES - 01/2017	BIBLIOTH/ECOLLES REDEVABLES	1.277,40	1.277,40
2017	7221	161 - 09	40004	GARDERIES - 02/2017	BIBLIOTH/ECOLLES REDEVABLES	1.356,95	1.356,95
2017	7221	161 - 09	40004	GARDERIES - 03/2017	BIBLIOTH/ECOLLES REDEVABLES	1.653,25	1.653,25
2017	7221	161 - 09	40004	GARDERIES - 04/2017	BIBLIOTH/ECOLLES REDEVABLES	1.105,45	1.105,45
2017	7221	161 - 09	40004	GARDERIES - 05/2017	BIBLIOTH/ECOLLES REDEVABLES	1.415,60	793,25
2017	7221	161 - 09	40004	GARDERIES - 06/2017	BIBLIOTH/ECOLLES REDEVABLES	1.358,75	1.358,75
2017	7221	161 - 09	40004	GARDERIES - 07/2017	BIBLIOTH/ECOLLES REDEVABLES	1.313,50	1.313,50
2017	7221	463 - 01	41302	SUBS. ACCROCHAGE SCOLAIRE 2017-2018 - DAS	MIN.REGION BRUXELLES-CAPITALE	5.013,00	584,80
2017	7350	463 - 01	41302	SUBS. ACCROCHAGE SCOLAIRE 2017-2018 - DAS	MIN.REGION BRUXELLES-CAPITALE	34.392,00	11,20
2017	7510	463 - 01	41302	SUBS. ACCROCHAGE SCOLAIRE 2017-2018 - DAS	MIN.REGION BRUXELLES-CAPITALE	4.586,00	203,56
2017	7610	465 - 02	41302	ONE-MEX2101901/SUBV. ACCUEIL EXTRASCOLAIRE 2016-2017	O.N.E.	48.606,00	3.982,83
2017	7641	161 - 48	40004	OCCUPATIONS TERRAINS DE FOOTBALL 2017-2018	REDEVABLES DIVERS	11.400,00	80,00
2017	7643	163 - 01	40004	LOCATIONS DIVERSES 06-07-08-09/2017	WOLU SPORTS PARK	19.031,00	80,00
2017	7660	465 - 48	41302	IBGE SUBVENTION 2017 - PRAIRIES FLEURIES	IBGE	25.000,00	71,73
2017	7671	161 - 03	40004	PRODUIT DE PRET DU 290817AU190917	BIBLIOTH/ECOLLES REDEVABLES	8,80	7,60
2017	8441	161 - 01	40004	CENTRE 02/2017	CRECHE MONDE ET MERVEILLES C02	6.426,03	200,76
2017	8441	161 - 01	40004	CENTRE 03/2017	CRECHE MONDE ET MERVEILLES C02	6.297,73	234,22
2017	8441	161 - 01	40004	JOLI-BOIS 08/2017	CRECHE JOLI BOIS C05	13.961,82	88,56
2017	8441	161 - 01	40004	LIBELLULES 08/2017	CRECHE LIBELLULES C06	5.237,73	130,08
2017	8442	161 - 01	40004	STOKKEL 01/2017	KRIBBE STOKKEL C12	7.171,90	30,71
2017	8442	161 - 01	40004	STOKKEL 02/2017	KRIBBE STOKKEL C12	6.818,85	238,26
2017	8442	161 - 01	40004	MDOI BOS 03/2017	KRIBBE MDOI BOS C11	7.533,47	474,05
2017	8442	161 - 01	40004	STOKKEL 03/2017	KRIBBE STOKKEL C12	8.601,64	43,95
2017	8442	161 - 01	40004	STOKKEL 04/2017	KRIBBE STOKKEL C12	6.704,04	55,77
2017	8442	161 - 01	40004	STOKKEL 05/2017	KRIBBE STOKKEL C12	8.018,65	74,02
2017	8442	161 - 01	40004	STOKKEL 06/2017	KRIBBE STOKKEL C12	9.010,66	87,19
2017	8442	161 - 01	40004	STOKKEL 07/2017	KRIBBE STOKKEL C12	7.304,74	43,60
2017	8442	161 - 01	40004	STOKKEL 08/2017	KRIBBE STOKKEL C12	3.237,92	45,63
2017	8442	161 - 01	40004	STOKKEL 09/2017	KRIBBE STOKKEL C12	7.985,69	77,06
2017	8442	161 - 01	40004	MDOI BOS 10/2017	KRIBBE MDOI BOS C11	7.661,88	474,05
2017	8442	161 - 01	40004	STOKKEL 10/2017	KRIBBE STOKKEL C12	8.691,95	76,05
2017	8442	161 - 01	40004	MDOI BOS 12/2017	KRIBBE MDOI BOS C11	5.311,35	32,22
2017	8510	465 - 01	41302	M.R.B. - SUBSIDE 2017/2018 'PRINTEMPS DE L'EMPLOI'	MIN.REGION BRUXELLES-CAPITALE	40.000,00	69,15
2017	8760	465 - 48	41302	IBGE SUBVENTION 2017-AGENDA 21/GOOD FOOD CRECHES	REDEVABLES DIVERS	260,40	260,40
2017	8790	465 - 48	41302	IBGE SUBVENTION 2017-AGENDA 21/RESSOURCERIE	IBGE	7.623,00	3.811,00
2018	0400	361 - 04	40001	Taxe - Permis conduire	IBGE	100.000,00	50.000,00
2018	0400	361 - 04	40001	Carte d'identit� belge & �tranger - Proc. normale	IBGE	235,00	24,75
2018	0400	366 - 14	40001	OCCUPATION VOIE PUBLIQUE 2017 - LITTERA A	IBGE	1.275,00	10,00
2018	0400	366 - 14	40002	CONTENEUR / AVENUE ORBAN 9	OCCUPATION VOIE PUBLIQUE 2017	12.148,60	11.053,60
2018	0400	366 - 14	40002	CONTENEUR / AVENUE ORBAN 9	CONTENEUR	20,00	20,00
2018	0400	366 - 14	40002	LISTE 05/2018 REF 203	OVP	68,40	3,60
2018	0400	367 - 10	40001	ANTENNES TELEPHONIE 2017 - LITTERA A	ANTENNES TELEPHONIE 2017	413.000,00	413.000,00

Bijlage 5

GEMEENTE: SINT-PIETERS-WOLUWE

Lijst van de nog te innen vastgestelde rechten - Gewone dienst

Millesime	Functionele code	Economische code	Algemene rekening	Omschrijving	Sculdenaar	Initieel bedrag van het recht	Te innen bedrag
2018	0400	367 - 13	40001	SECONDES RESIDENCES 2018 - LITTERA A	SECONDES RESIDENCES 2018	223.000,00	1.000,00
2018	0400	367 - 13	40003	SECONDES RESIDENCES 2018 - LITTERA F	SECONDES RESIDENCES 2018	1.000,00	715,00
2018	0500	380 - 01	41600	AXA - INDEMNISATION SINISTRE 07/05/18 - RUPTURE CONDUIT	AXA (DEGATS BATIMENTS)	2.588,22	2.588,22
2018	0500	380 - 01	41600	AXA - INDEMNISATION SINISTRE 07/05/18 - RUPTURE CONDUIT	AXA (DEGATS BATIMENTS)	-2.588,22	-2.588,22
2018	1040	161 - 01	40004	RECHERCHES GENEALOGIQUES KERVYN DE VOLKAERSBEKE	REDEVABLES DIVERS	10,00	10,00
2018	1240	161 - 48	40004	CHARGES 300,00 EUR/MOIS	C.THIELEMANS 93 - LOCAL MEDIATHEQUE	3.600,00	3.600,00
2018	1240	163 - 01	40004	LOYER 1.740,54 EUR/MOIS	C.THIELEMANS 93 - LOCAL MEDIATHEQUE	20.526,48	20.526,48
2018	1310	161 - 48	40004	REMBOURSEMENT DES FRAIS DE BADGE DE POINTAGE	REDEVABLES DIVERS	10,36	10,36
2018	1320	161 - 01	40004	AFFRANCHISSEMENT 1ER TRIM.2018	REDEVABLES DIVERS	42,18	42,18
2018	1320	161 - 01	40004	AFFRANCHISSEMENT 1ER TRIM.2018	REDEVABLES DIVERS	501,60	501,60
2018	1320	161 - 01	40004	AFFRANCHISSEMENT 1ER TRIM.2018	REDEVABLES DIVERS	1.446,84	1.446,84
2018	1330	161 - 02	40004	FRAIS ADMIS DIVERS REDEVABLES 180918	REDEVABLES DIVERS	160,00	160,00
2018	1390	161 - 48	40004	FRAIS DE FONCTIONNEMENT INFORMATIQUE 2017	REDEVABLES DIVERS	24,20	24,20
2018	3000	465 - 08	41302	PBPP 2018 - PREVENTION CONTRAT SECURITE - PROGRAMME	MIN.REGION BRUXELLES-CAPITALE	723.081,00	289.232,40
2018	4210	161 - 48	40004	OSIRIS - DROIT DE DOSSIER DU 01/11 AU 31/12/2017	REDEVABLES DIVERS	4.468,19	378,95
2018	4210	161 - 48	40004	OSIRIS - DROIT DE DOSSIER DU 03/10 AU 31/10/17	REDEVABLES DIVERS	2.989,36	81,33
2018	4210	161 - 48	40004	OSIRIS - DROIT DE DOSSIER DU 01-01-2018 AU 31-03-2018	REDEVABLES DIVERS	9.020,58	2.817,24
2018	4210	161 - 48	40004	OSIRIS - DROIT DE DOSSIER DU 010418 AU 300618	REDEVABLES DIVERS	9.748,70	668,08
2018	4210	161 - 48	40004	OSIRIS - DROIT DE DOSSIER DU 010718AU300918	REDEVABLES DIVERS	8.782,32	399,98
2018	4210	180 - 01	40004	CALLAERT JAN - ACCIDENT ROUJAGE 29/05/18 - AV. GRIBAUUM	REDEVABLES DIVERS	256,05	256,05
2018	4240	161 - 01	40004	AVENUE CHARLES THIELEMANS 84	STATIONNEMENT REDEVABLES	120,00	120,00
2018	4240	161 - 01	40004	AV. VAN CROMBRUGGHE 15	STATIONNEMENT REDEVABLES	485,00	485,00
2018	4240	161 - 01	40004	AVENUE MONTGOLFIER 128	STATIONNEMENT REDEVABLES	60,00	60,00
2018	4240	161 - 01	40004	AV. DE BROQUEVILLE 8	STATIONNEMENT REDEVABLES	55,00	55,00
2018	4240	161 - 01	40004	AV. JAN OLIESLAGERS 5	STATIONNEMENT REDEVABLES	60,00	60,00
2018	4240	161 - 01	40004	AV. CHARLES THIELEMANS 84	STATIONNEMENT REDEVABLES	200,00	200,00
2018	4240	161 - 01	40004	AV. MONTGOLFIER 88	STATIONNEMENT REDEVABLES	105,00	105,00
2018	4240	161 - 01	40004	DECORENO FRERE SPRL 190318	STATIONNEMENT REDEVABLES	60,00	5,00
2018	4240	161 - 01	40004	BE BURGEE SA 190318AU300318	STATIONNEMENT REDEVABLES	110,00	100,00
2018	4240	161 - 01	40004	AVENUE DU POLO 81 A	STATIONNEMENT REDEVABLES	55,00	55,00
2018	4240	161 - 01	40004	AV. BARON ALBERT D'HUART 18	STATIONNEMENT REDEVABLES	55,00	55,00
2018	4240	161 - 01	40004	AV DU VAL D'OR 45	STATIONNEMENT REDEVABLES	60,00	60,00
2018	4240	161 - 01	40004	AVENUE DE TERVUEREN 328	STATIONNEMENT REDEVABLES	55,00	55,00
2018	4240	161 - 01	40004	AVENUE ORBAN 9	STATIONNEMENT REDEVABLES	55,00	30,00
2018	4240	161 - 01	40004	VAL DES SEIGNEURS 137	STATIONNEMENT REDEVABLES	5,00	5,00
2018	4240	161 - 01	40004	VAL DES SEIGNEURS 138	STATIONNEMENT REDEVABLES	55,00	55,00
2018	4240	161 - 01	40004	CHAUSSEE DE STOCKEL 324	STATIONNEMENT REDEVABLES	60,00	5,00
2018	4240	161 - 01	40004	AV. GENERAL DE LONGUEVILLE 1	STATIONNEMENT REDEVABLES	55,00	55,00
2018	4240	161 - 01	40004	RUE DU COLLEGE ST MICHEL 61	STATIONNEMENT REDEVABLES	20,00	20,00
2018	4240	161 - 01	40004	RUE FRANCOIS GAY 141	STATIONNEMENT REDEVABLES	55,00	55,00
2018	4240	161 - 01	40004	AV. DU PILOTE 17	STATIONNEMENT REDEVABLES	55,00	55,00
2018	4240	161 - 01	40004	RUE JEAN - BAPTISTE LEPAGE 31	STATIONNEMENT REDEVABLES	55,00	55,00
2018	4240	161 - 01	40004	AV. DES MIMOSAS 9	STATIONNEMENT REDEVABLES	55,00	55,00
2018	4240	161 - 01	40004	VAL DES SEIGNEURS 82	STATIONNEMENT REDEVABLES	10,00	10,00
2018	4240	161 - 01	40004	AVENUE DES EPERVIERS 86	STATIONNEMENT REDEVABLES	55,00	55,00
2018	4240	161 - 01	40004	ROGER VANDENDIESSCHELAAN 42	STATIONNEMENT REDEVABLES	55,00	55,00
2018	4240	161 - 01	40004	AV. DE TERVUEREN 188	STATIONNEMENT REDEVABLES	10,00	10,00
2018	4240	161 - 01	40004	AV. DE TERVUEREN 147	STATIONNEMENT REDEVABLES	55,00	55,00

Bijlage 5

GEMEENTE: SINT-PIETERS-WOLUWE

Lijst van de nog te innen vastgestelde rechten - Gewone dienst

Millesime	Functionele code	Economische code	Algemene rekening	Omschrijving	Sculdenaar	Initieel bedrag van het recht	Te innen bedrag
2018	4240	161 - 01	40004	HORIZONLAAN 22	STATIONNEMENT REDEVABLES	60,00	60,00
2018	4240	161 - 01	40004	AVENUE DES CACTUS 19	STATIONNEMENT REDEVABLES	35,00	35,00
2018	4240	161 - 01	40004	AV. DE TERVUEREN 183	STATIONNEMENT REDEVABLES	55,00	55,00
2018	4240	161 - 01	40004	AV. DU HARAS 114	STATIONNEMENT REDEVABLES	90,00	90,00
2018	4240	161 - 01	40004	AV. DES CACTUS 19	STATIONNEMENT REDEVABLES	35,00	35,00
2018	4240	161 - 01	40004	RUE JEAN GERARD EGGERICX 18	STATIONNEMENT REDEVABLES	60,00	5,00
2018	4240	161 - 01	40004	AV. DE LA FAISANDERIE 43	STATIONNEMENT REDEVABLES	55,00	55,00
2018	4240	161 - 01	40004	AV. DES MIMOSAS 11	STATIONNEMENT REDEVABLES	55,00	55,00
2018	4240	161 - 01	40004	AV. DES CACTUS 19	STATIONNEMENT REDEVABLES	60,00	60,00
2018	4240	161 - 01	40004	AV. DES VOLONTAIRES 42-38	STATIONNEMENT REDEVABLES	2.390,00	2.390,00
2018	4240	161 - 01	40004	AVENUE DES DAMES BLANCHES	STATIONNEMENT REDEVABLES	90,00	90,00
2018	4240	161 - 01	40004	AV. DES GRANDS PRIX	STATIONNEMENT REDEVABLES	80,00	80,00
2018	4240	161 - 01	40004	AV. DE L'ATLANTIQUE 120	STATIONNEMENT REDEVABLES	55,00	55,00
2018	4240	161 - 01	40004	AV. VAN DER MEERSCHEN 177	STATIONNEMENT REDEVABLES	55,00	55,00
2018	4240	161 - 01	40004	AV. DON BOSCO 30	STATIONNEMENT REDEVABLES	55,00	55,00
2018	4240	161 - 01	40004	RUE SAINT-HUBERT 51	STATIONNEMENT REDEVABLES	60,00	60,00
2018	4240	161 - 01	40004	AV. DES VOLONTAIRES 219	STATIONNEMENT REDEVABLES	55,00	55,00
2018	4240	161 - 01	40004	AV. GABRIEL EMILE LEBON 153	STATIONNEMENT REDEVABLES	65,00	10,00
2018	4240	161 - 01	40004	BOULEVARD SAINT MICHEL 8-10	STATIONNEMENT REDEVABLES	55,00	55,00
2018	4240	161 - 01	40004	AV DE BROQUEVILLE 8	STATIONNEMENT REDEVABLES	70,00	70,00
2018	4240	161 - 01	40004	AV. PERE DAMIEN 25	STATIONNEMENT REDEVABLES	55,00	55,00
2018	4240	161 - 01	40004	KAPITEIN PIRETAAAN 60	STATIONNEMENT REDEVABLES	60,00	60,00
2018	4240	161 - 01	40004	BOULEVARD SAINT MICHEL 10	STATIONNEMENT REDEVABLES	55,00	55,00
2018	4240	161 - 01	40004	AV. DE TERVUEREN 215	STATIONNEMENT REDEVABLES	55,00	55,00
2018	4240	161 - 01	40004	ALLEE DE LA MINERVA 7	STATIONNEMENT REDEVABLES	60,00	60,00
2018	4240	161 - 01	40004	AV. LOUIS JASMIN 93	STATIONNEMENT REDEVABLES	55,00	55,00
2018	4240	161 - 01	40004	AV. DES CACTUS 19	STATIONNEMENT REDEVABLES	95,00	95,00
2018	4240	161 - 01	40004	AV DES CACTUS 19	STATIONNEMENT REDEVABLES	130,00	130,00
2018	4240	161 - 01	40004	CHAUSSEE DE STOCKEL 394	STATIONNEMENT REDEVABLES	55,00	55,00
2018	4240	161 - 01	40004	DREVE DES SHETLANDS 11	STATIONNEMENT REDEVABLES	55,00	55,00
2018	4240	161 - 01	40004	DREVE DES SHETLANDS 12	STATIONNEMENT REDEVABLES	55,00	55,00
2018	4240	161 - 01	40004	RUE AU BOIS 360	STATIONNEMENT REDEVABLES	55,00	55,00
2018	4240	161 - 01	40004	RUE KONKEL 97	STATIONNEMENT REDEVABLES	55,00	55,00
2018	4240	161 - 01	40004	RUE FRANCOIS GAY 195	STATIONNEMENT REDEVABLES	5,00	5,00
2018	4240	161 - 01	40004	CHAUSSEE DE STOCKEL 399	STATIONNEMENT REDEVABLES	55,00	55,00
2018	4240	161 - 01	40004	TIR AUX PIGEONS 2	STATIONNEMENT REDEVABLES	55,00	55,00
2018	4240	161 - 01	40004	RUE DE L EGLISE 105	STATIONNEMENT REDEVABLES	55,00	55,00
2018	4240	161 - 01	40004	STOETERJULIAAN 138	STATIONNEMENT REDEVABLES	60,00	60,00
2018	4240	161 - 01	40004	AV DE TERVUEREN 328	STATIONNEMENT REDEVABLES	55,00	55,00
2018	4240	161 - 01	40004	AV. BARON ALBERT D'HUART 11	STATIONNEMENT REDEVABLES	55,00	55,00
2018	4240	161 - 01	40004	AV. DE TERVUEREN 196	STATIONNEMENT REDEVABLES	450,00	450,00
2018	4240	161 - 01	40004	AV. ROGER VANDENDRIESSCHE 1A	STATIONNEMENT REDEVABLES	1.205,00	1.205,00
2018	4240	161 - 01	40004	BOULEVARD BRAND WHITLOCK 3	STATIONNEMENT REDEVABLES	55,00	55,00
2018	4240	161 - 01	40004	AV. D'OPHEM 11	STATIONNEMENT REDEVABLES	60,00	60,00
2018	4240	161 - 01	40004	MONTAGNE DE LA GARE 7	STATIONNEMENT REDEVABLES	60,00	60,00
2018	4240	161 - 01	40004	AV. DE TERVUEREN 273	STATIONNEMENT REDEVABLES	70,00	70,00
2018	4240	161 - 01	40004	RUE KELLE 132	STATIONNEMENT REDEVABLES	60,00	60,00
2018	4240	161 - 01	40004	RUE JEAN WELLENS 25	STATIONNEMENT REDEVABLES	55,00	55,00

Bijlage 5

GEMEENTE: SINT-PIETERS-WOLUWE

Lijst van de nog te innen vastgestelde rechten - Gewone dienst

Millesime	Functionele code	Economische code	Algemene rekening	Omschrijving	Sculdenaar	Initieel bedrag van het recht	Te innen bedrag
2018	4240	161 - 01	40004	HERENDAL 51	STATIONNEMENT REDEVABLES	60,00	60,00
2018	4240	161 - 01	40004	AV. DES MIMOSAS 32	STATIONNEMENT REDEVABLES	1.015,00	1.015,00
2018	4240	161 - 01	40004	RUE DU BEMEL 160-164	STATIONNEMENT REDEVABLES	55,00	55,00
2018	4240	161 - 01	40004	AV DE TERVUJEREN 268/5	STATIONNEMENT REDEVABLES	70,00	70,00
2018	4240	161 - 01	40004	AV DE TERVUJEREN 126	STATIONNEMENT REDEVABLES	55,00	55,00
2018	5200	161 - 48	40004	FRAIS DE FONCTIONNEMENT INFORMATIQUE 2017	REDEVABLES DIVERS	337,81	337,81
2018	5200	465 - 48	41302	BRUXELLES MOBILITE - SUBV. VILLAGE A LA VILLE 2018	SERVICE PUBLIC REGIONAL DE BRUXELLES	12.000,00	327,90
2018	7211	161 - 09	40004	GARDERIES - 02/2018	BIBLIOTH/ECOLAS REDEVABLES	981,50	54,50
2018	7211	161 - 09	40004	GARDERIES - 03/2018	BIBLIOTH/ECOLAS REDEVABLES	1.431,25	75,25
2018	7211	161 - 09	40004	GARDERIES - 04/2018	BIBLIOTH/ECOLAS REDEVABLES	750,50	36,75
2018	7211	161 - 09	40004	GARDERIES - 05/2018	BIBLIOTH/ECOLAS REDEVABLES	1.404,00	80,75
2018	7211	161 - 09	40004	GARDERIES - 06/2018	BIBLIOTH/ECOLAS REDEVABLES	1.282,00	126,25
2018	7211	161 - 09	40004	GARDERIES - 09/2018	BIBLIOTH/ECOLAS REDEVABLES	943,00	21,75
2018	7211	161 - 09	40004	GARDERIES - 10/2018	BIBLIOTH/ECOLAS REDEVABLES	481,00	63,50
2018	7211	161 - 09	40004	GARDERIES - 11/2018	BIBLIOTH/ECOLAS REDEVABLES	1.162,00	78,75
2018	7211	161 - 09	40004	GARDERIES - 12/2018	BIBLIOTH/ECOLAS REDEVABLES	905,00	96,75
2018	7211	161 - 48	40004	FOURNITURES 09/2017 A 12/2017	BIBLIOTH/ECOLAS REDEVABLES	192,96	192,96
2018	7211	161 - 48	40004	ACTIVITES 09/2017 A 12/2017	BIBLIOTH/ECOLAS REDEVABLES	5.357,68	5.357,68
2018	7211	161 - 48	40004	TRANSPORTS 09/2017 A 12/2017	BIBLIOTH/ECOLAS REDEVABLES	1.318,78	1.318,78
2018	7211	161 - 48	40004	FOURNITURES 01/2018 A 06/2018	BIBLIOTH/ECOLAS REDEVABLES	147,32	147,32
2018	7211	161 - 48	40004	ACTIVITES 01/2018 A 06/2018	BIBLIOTH/ECOLAS REDEVABLES	3.108,00	3.108,00
2018	7211	161 - 48	40004	TRANSPORTS 01/2018 A 06/2018	BIBLIOTH/ECOLAS REDEVABLES	1.276,31	1.276,31
2018	7221	161 - 48	40004	FOURNITURES 09/2017 A 12/2017	BIBLIOTH/ECOLAS REDEVABLES	287,44	287,44
2018	7221	161 - 48	40004	ACTIVITES 09/2017 A 12/2017	BIBLIOTH/ECOLAS REDEVABLES	9.893,82	9.893,82
2018	7221	161 - 48	40004	TRANSPORTS 09/2017 A 12/2017	BIBLIOTH/ECOLAS REDEVABLES	1.893,00	1.893,00
2018	7221	161 - 48	40004	FOURNITURES 01/2018 A 06/2018	BIBLIOTH/ECOLAS REDEVABLES	219,44	219,44
2018	7221	161 - 48	40004	ACTIVITES 01/2018 A 06/2018	BIBLIOTH/ECOLAS REDEVABLES	3.263,50	3.263,50
2018	7221	161 - 48	40004	TRANSPORTS 01/2018 A 06/2018	BIBLIOTH/ECOLAS REDEVABLES	3.150,25	3.150,25
2018	7510	161 - 09	40004	GARDERIES - 01/2018	BIBLIOTH/ECOLAS REDEVABLES	938,25	252,18
2018	7510	161 - 09	40004	GARDERIES - 02/2018	BIBLIOTH/ECOLAS REDEVABLES	735,25	735,25
2018	7510	161 - 09	40004	GARDERIES - 03/2018	BIBLIOTH/ECOLAS REDEVABLES	1.144,75	1.144,75
2018	7510	161 - 09	40004	GARDERIES - 04/2018	BIBLIOTH/ECOLAS REDEVABLES	605,00	605,00
2018	7510	161 - 09	40004	GARDERIES - 05/2018	BIBLIOTH/ECOLAS REDEVABLES	896,50	896,50
2018	7510	161 - 09	40004	GARDERIES - 06/2018	BIBLIOTH/ECOLAS REDEVABLES	879,00	879,00
2018	7510	161 - 09	40004	GARDERIES - 09/2018	BIBLIOTH/ECOLAS REDEVABLES	627,75	161,82
2018	7510	161 - 09	40004	GARDERIES - 10/2018	BIBLIOTH/ECOLAS REDEVABLES	1.185,50	161,82
2018	7510	161 - 09	40004	GARDERIES - 11/2018	BIBLIOTH/ECOLAS REDEVABLES	1.083,25	161,82
2018	7510	161 - 09	40004	GARDERIES - 12/2018	BIBLIOTH/ECOLAS REDEVABLES	830,75	161,82
2018	7610	465 - 02	41302	ONE-MEX2101901/SUBV. ACCUEIL EXTRASCOLAIRE 2017-2018	O.N.E.	49.583,00	3.200,99
2018	7620	465 - 48	41302	VISIT BRUSSELS-EXPO RESTAURATION D'AFFICHES 14-18-CONV	VISITBRUSSELS	3.750,00	261,00
2018	8310	485 - 06	41600	CPAS-RECUPERATION DU TRAITEMENT DE PEROGGIO PH. DU O	CPAS/RECUPERATIONS DIVERSES	11.346,52	11.346,52
2018	8340	161 - 01	40004	IMPRESSION PROGRAMMES 1ER SEMESTRE 2018	REDEVABLES DIVERS	352,00	352,00
2018	8340	161 - 01	40004	AFFRANCHISSEMENT 1ER TRIM. 2018	REDEVABLES DIVERS	1.191,52	1.191,52
2018	8441	161 - 01	40004	STOCKEL 01/2018	CRECHE STOCKEL C04	9.328,54	45,00
2018	8441	161 - 01	40004	STOCKEL 02/2018	CRECHE STOCKEL C04	8.879,18	20,00
2018	8441	161 - 01	40004	STOCKEL 03/2018	CRECHE STOCKEL C04	10.395,47	102,75
2018	8441	161 - 01	40004	STOCKEL 04/2018	CRECHE STOCKEL C04	8.091,38	40,85
2018	8441	161 - 01	40004	CENTRE 05/2018	CRECHE MONDE ET MERVEILLES C02	4.187,44	228,57

Bijlage 5

GEMEENTE: SINT-PIETERS-WOLUWE

Lijst van de nog te innen vastgestelde rechten - Gewone dienst

Millesime	Functionele code	Economische code	Algemene rekening	Omschrijving	Sculdenaar	Initieel bedrag van het recht	Te innen bedrag
2018	8441	161 - 01	40004	STOCKEL 05/2018	CRECHE STOCKEL C04	9.421,74	65,59
2018	8441	161 - 01	40004	CENTRE 06/2018	CRECHE MONDE ET MERVEILLES C02	4.096,58	156,39
2018	8441	161 - 01	40004	STOCKEL 06/2018	CRECHE STOCKEL C04	9.979,95	6,19
2018	8441	161 - 01	40004	LIBELLULES 06/2018	CRECHE LIBELLULES C06	10.652,35	156,21
2018	8441	161 - 01	40004	CENTRE 07/2018	CRECHE MONDE ET MERVEILLES C02	2.725,33	180,45
2018	8441	161 - 01	40004	CHANT D'OISEAU 07/2018	CRECHE CHANT D'OISEAU C03	14.205,09	139,57
2018	8441	161 - 01	40004	CENTRE 08/2018	CRECHE MONDE ET MERVEILLES C02	2.379,75	60,15
2018	8441	161 - 01	40004	CHANT D'OISEAU 08/2018	CRECHE CHANT D'OISEAU C03	10.229,21	98,52
2018	8441	161 - 01	40004	CENTRE 09/2018	CRECHE MONDE ET MERVEILLES C02	5.929,70	120,30
2018	8441	161 - 01	40004	CENTRE 10/2018	CRECHE MONDE ET MERVEILLES C02	7.868,15	156,39
2018	8441	161 - 01	40004	CENTRE 11/2018	CRECHE MONDE ET MERVEILLES C02	6.604,37	120,30
2018	8441	161 - 01	40004	CENTRE 12/2018	CRECHE MONDE ET MERVEILLES C02	5.115,86	25,10
2018	8442	161 - 01	40004	MOOI-BOS 08/2018	KRIBBE MOOI BOS C11	7.449,23	68,13
2018	8442	161 - 01	40004	MOOI-BOS 09/2018	KRIBBE MOOI BOS C11	7.055,73	248,17
2018	8442	161 - 01	40004	MOOI-BOS 11/2018	KRIBBE MOOI BOS C11	6.675,36	94,76
2018	8442	161 - 01	40004	MOOI-BOS 12/2018	KRIBBE MOOI BOS C11	4.975,76	65,92
2018	8510	465 - 01	41302	ACTIRIS - SUBS. FORMATION CONTINUE MAISON DE L'EMPLOI	ACTIRIS	3.500,00	700,00
2018	8740	161 - 01	40004	VIVAQUA / I.B.D.E. DIVIDENDES SOLDE 2018	IBDE:SCRL.DIVIDENDE	205.152,92	4.241,38
2018	8750	485 - 06	41600	REBOUWSEMENT TRAITEMENT DELIGNY J-L 01/11 AU 31/12/2018	SERVICE PUBLIC FEDERAL AFFAIRES ETRANGERES	10.858,71	453,25
2018	9220	163 - 01	40004	LOYER 25,00 EUR/MOIS	VENELLES - CAVE 433	300,00	150,00
2019	0400	361 - 04	40001	Taxe - Passeport	DEXIA BANQUE S.A.-N.V.	140,00	0,82
2019	0400	364 - 23	40002	AFFICHAGE PUBLIC - 3EME TRIM. 2019	AFFICHAGE DIVERS	20,00	20,00
2019	0400	364 - 23	40002	AFFICHAGE PUBLIC - 3EME TRIM. 2019	AFFICHAGE DIVERS	50,00	50,00
2019	0400	364 - 24	40001	IMPRIMES PUBLICITAIRES 2019 - LITTERA A	IMPRIMES PUBLICITAIRES 2019	49.917,76	316,08
2019	0400	364 - 24	40001	IMPRIMES PUBLICITAIRES 2019 - LITTERA B	IMPRIMES PUBLICITAIRES 2019	49.662,13	15.358,25
2019	0400	364 - 24	40001	IMPRIMES PUBLICITAIRES 2019 - LITTERA C	IMPRIMES PUBLICITAIRES 2019	38.759,78	26.857,59
2019	0400	364 - 24	40001	IMPRIMES PUBLICITAIRES 2019 - LITTERA D	IMPRIMES PUBLICITAIRES 2019	26.247,68	26.247,68
2019	0400	366 - 01	40002	MARCHES 2019 - 3EME TRIMESTRE - COMPLEMENT	MARCHE ABONNES	270,00	270,00
2019	0400	366 - 01	40002	MARCHES 2019 - 4EME TRIMESTRE	MARCHE ABONNES	41.331,00	3.072,67
2019	0400	366 - 07	40002	HORODATEURS/PARCMETRES - CB21 RECETTE YELLOWBRICK 1	PARCMETRES REDEVABLES	2.476,48	2.476,48
2019	0400	366 - 07	40002	HORODATEURS 30/12/19 - DEPOT DE SACS	PARCMETRES REDEVABLES	5.159,81	5.159,81
2019	0400	366 - 07	40002	TICKET STATIONN. BCT 29/01/2020 PV079/2111/07857 - SOLD	PARCMETRES REDEVABLES	5,00	5,00
2019	0400	366 - 07	40002	CARTES DE STATIONNEMENT 30/12 AU 31/12/19 - BCT	PARCMETRES REDEVABLES	780,00	5,00
2019	0400	366 - 14	40001	OCCUPATION VOIE PUBLIQUE 2018 - LITTERA A	OCCUPATION VOIE PUBLIQUE 2018	14.240,70	7.284,80
2019	0400	366 - 14	40001	OCCUPATION VOIE PUBLIQUE 2019 - LITTERA A	OCCUPATION VOIE PUBLIQUE 2019	3.544,20	3.355,00
2019	0400	366 - 14	40002	LISTE 10/2019 REF 339	OVP	34,10	34,10
2019	0400	366 - 14	40002	LISTE 10/2019 REF 433	OVP	49,50	49,50
2019	0400	366 - 14	40002	LISTE 10/2019 REF 337-404	OVP	94,60	94,60
2019	0400	366 - 14	40002	LISTE 10/2019 REF 410-432	OVP	9,00	9,00
2019	0400	366 - 14	40002	CONTENEUR / GENERAAL BARON EMPAINLAAN 41	CONTENEUR	20,00	20,00
2019	0400	366 - 14	40002	LISTE 11/2019 REF 449	OVP	19,80	19,80
2019	0400	366 - 14	40002	LISTE 07/2019 REF 308	OVP	10,20	10,20
2019	0400	366 - 14	40002	LISTE 11/2019 REF 420	OVP	33,00	33,00
2019	0400	366 - 14	40002	ALLEE DE LA MINERVA 2	CONTENEUR	20,00	20,00
2019	0400	366 - 14	40002	LISTE 10/2019 REF 458	OVP	92,40	92,40
2019	0400	366 - 14	40002	LISTE 08/2019 REF 374-375	OVP	243,10	243,10
2019	0400	366 - 14	40002	LISTE 494-495	OVP	18,60	18,60

Bijlage 5

GEMEENTE: SINT-PIETERS-WOLUWE

Lijst van de nog te innen vastgestelde rechten - Gewone dienst

Millesime	Functionele code	Economische code	Algemene rekening	Omschrijving	Sculdenaar	Initieel bedrag van het recht	Te innen bedrag
2019	0400	366 - 14	40002	CONTENEUR / AVENUE DE TERVUEREN 332	CONTENEUR	20,00	20,00
2019	0400	366 - 14	40002	LISTE 11/2019 REF 457	OVP	23,50	23,50
2019	0400	366 - 14	40002	LISTE 12/2019 REF 468	OVP	167,40	167,40
2019	0400	366 - 14	40002	LISTE 10/2019 REF 340-341	OVP	1.150,10	1.150,10
2019	0400	366 - 14	40002	LISTE 07/2019 REF 210	OVP	996,00	996,00
2019	0400	366 - 14	40002	LISTE 12/2019 REF 472-473	OVP	1.150,10	1.150,10
2019	0400	366 - 14	40002	LISTE 08/2019 REF 312	OVP	93,60	93,60
2019	0400	366 - 14	40002	LISTE 10/2019 REF 345-424	OVP	335,40	335,40
2019	0400	366 - 14	40002	LISTE 11/2019 REF 437	OVP	9,60	9,60
2019	0400	366 - 14	40002	LISTE 12/2019 REF 478-401	OVP	1.721,30	1.721,30
2019	0400	366 - 14	40002	LISTE 12/2019 REF 474	OVP	19,80	19,80
2019	0400	366 - 14	40002	LISTE 12/2019 REF 476-484	OVP	19,20	19,20
2019	0400	366 - 14	40002	LISTE 11/2019 REF 409-443	OVP	180,40	180,40
2019	0400	366 - 14	40002	LISTE 12/2019 REF 447	OVP	138,60	138,60
2019	0400	366 - 14	40002	LISTE 12/2019 REF 492	OVP	35,20	35,20
2019	0400	366 - 14	40002	LISTE 12/2019 REF 497-498	OVP	353,10	353,10
2019	0400	366 - 14	40002	LISTE 10/2019 REF 405-406	OVP	6,60	6,60
2019	0400	366 - 14	40002	LISTE 10/2019 REF 448	OVP	13,20	13,20
2019	0400	366 - 14	40002	LISTE 12/2019 REF 499	OVP	831,60	831,60
2019	0400	366 - 14	40002	LISTE 12/2019 REF 470-490	OVP	1.850,80	1.850,80
2019	0400	366 - 14	40002	LISTE 12 / 2019 REF 469	OVP	613,80	613,80
2019	0400	366 - 14	40002	LISTE 11/2019 REF 417	OVP	1.404,40	1.404,40
2019	0400	366 - 14	40002	CONTENEUR / AVENUE MOSTINCK 18	CONTENEUR	20,00	20,00
2019	0400	366 - 14	40002	CONTENEUR / AVENUE MOSTINCK 18	CONTENEUR	20,00	20,00
2019	0400	366 - 14	40002	CONTENEUR / RUE FRANCOIS GAY 162	CONTENEUR	20,00	20,00
2019	0400	366 - 14	40002	CONTENEUR / RUE SAINT-HUBERT	CONTENEUR	20,00	20,00
2019	0400	367 - 10	40001	ANTENNES TELEPHONIE 2018 - LITTERA A	ANTENNES TELEPHONIE 2018	451.500,00	451.500,00
2019	0400	367 - 13	40001	SECONDES RESIDENCES 2019 - LITTERA A	SECONDES RESIDENCES 2019	234.000,00	1.000,00
2019	0400	367 - 13	40001	SECONDES RESIDENCES 2019 - LITTERA B	SECONDES RESIDENCES 2019	6.000,00	1.000,00
2019	0400	367 - 13	40001	SECONDES RESIDENCES 2019 - LITTERA C	SECONDES RESIDENCES 2019	2.000,00	2.000,00
2019	0400	367 - 13	40001	SECONDES RESIDENCES 2019 - LITTERA D	SECONDES RESIDENCES 2019	3.000,00	2.000,00
2019	0400	367 - 19	40001	SURFACES BUREAUX 2019 - LITTERA C	SURFACES BUREAUX 2019	13.104,00	7.371,00
2019	0400	371 - 01	41204	PCPTE IMMOBILIER 2019 - SITUATION AVANT 2018 REPRISE SP	BRUXELLES FISCALITE	74.879,08	74.879,08
2019	0400	371 - 01	41204	PCPTE IMMOBILIER 2019 - EXERCICE FISCAL 2018 - DECPTE BXI	BRUXELLES FISCALITE	95.796,79	95.796,79
2019	0400	371 - 01	41204	PCPTE IMMOBILIER 2019 - EXERCICE FISCAL 2019 - DECPTE BXI	BRUXELLES FISCALITE	22.479.278,47	10.775.571,07
2019	0400	373 - 01	41204	AUTOMOBILES 12/2019 - CB87 29/01/2020	MINISTERE DES FINANCES	28.952,11	28.952,11
2019	0400	374 - 01	41204	CITY TAX 2019 - ADDITIONNELS HEBERGEMENTS TOURISTIQUE	MIN.REGION BRUXELLES-CAPITALE	47.499,96	47.499,96
2019	0400	465 - 48	41302	M.R.B. - SUBSIDE RETROCESSION AMENDES ADMIN. IMMIEUBI	MIN.REGION BRUXELLES-CAPITALE	28.928,05	2.892,80
2019	0500	106 - 01	44000	AXA BELGIUM - RISTOURNE ASS. CONFORT AUTO/TWIZY - POL	AXA BELGIUM	16,91	16,91
2019	0500	106 - 01	44000	AXA BELGIUM - RISTOURNE ASS. CONFORT AUTO/REMORQUE	AXA BELGIUM	3,63	3,63
2019	0500	106 - 01	44000	AXA BELGIUM - RISTOURNE ASS. CONFORT AUTO/TWIZY - POL	AXA BELGIUM	16,91	16,91
2019	0500	106 - 01	44000	AXA BELGIUM - RISTOURNE ASS. CONFORT AUTO/REMORQUE	AXA BELGIUM	3,63	3,63
2019	0500	106 - 01	44000	AXA BELGIUM - RISTOURNE ASS. CONFORT AUTO/REMORQUE	AXA BELGIUM	3,63	3,63
2019	0500	106 - 01	44000	AXA BELGIUM - RISTOURNE ASS. CONFORT AUTO/REMORQUE	AXA BELGIUM	3,63	3,63
2019	0500	380 - 48	40004	REMB. PRIME ASSURANCE OEUVRÉS D'ART - EXPO EDDY MERG	REDEVALES DIVERS	152,37	152,37
2019	1040	161 - 05	40004	RED.CAB.PHOTOS 11/2019	REDEVAANCE CABINE PHOTOS	540,91	540,91
2019	1040	161 - 05	40004	RED.CAB.PHOTOS 12/2019	REDEVAANCE CABINE PHOTOS	569,40	569,40
2019	1040	465 - 04	41302	M.R.B. - SUBSIDE LUTTE C/ LOGEMENTS INOCCUPES - OBSERV	MIN.REGION BRUXELLES-CAPITALE	25.000,00	25.000,00

Bijlage 5

GEMEENTE: SINT-PIETERS-WOLUWE

Lijst van de nog te innen vastgestelde rechten - Gewone dienst

Millesime	Functionele code	Economische code	Algemene rekening	Omschrijving	Sculdenaar	Initieel bedrag van het recht	Te innen bedrag
2019	1210	161 - 06	40004	FRAIS ADMIS DIVERS REDEVABLES 020719	RECUPERATION FRAIS POURSUITES ET PROCEDUREES	-160,00	-160,00
2019	1240	161 - 48	40004	CHARGES 100,00 EUR/MOIS	C.THIELEMANS 93 - LOCAL CAP FAMILLE	1.200,00	300,00
2019	1240	161 - 48	40004	CHARGES 60,00 EUR/MOIS	R.DECLERCO 76 - LOCAL	720,00	180,00
2019	1240	161 - 48	40004	CHARGES 300,00 EUR/MOIS	C.THIELEMANS 93 - LOCAL MEDIATHEQUE	3.600,00	3.600,00
2019	1240	163 - 01	40004	LOYER 1.780,39 EUR/MOIS	C.THIELEMANS 93 - LOCAL ACTIRIS	21.364,68	35,10
2019	1240	163 - 01	40004	LOYER 906,65 EUR/MOIS	C.THIELEMANS 93 - LOCAL CAP FAMILLE	10.879,80	2.719,95
2019	1240	163 - 01	40004	LOYER 272,59 EUR/MOIS	R.DECLERCO 76 - LOCAL	3.271,08	817,77
2019	1240	163 - 01	40004	LOYER 1.250,00 EUR/MOIS (DU 010119 AU 300619 & DU 0109	SALLE DE DANSE CENTRE SPORTIF PARC WOLUWE	12.500,00	1.285,34
2019	1240	163 - 01	40004	LOYER 1.710,54 EUR/MOIS	C.THIELEMANS 93 - LOCAL MEDIATHEQUE	20.526,48	20.526,48
2019	1240	163 - 01	40004	LOYER 3.000,00 EUR/MOIS (DU 010619 AU 311219)	AUBERGE DES MAIEURS	21.000,00	6.000,00
2019	1240	163 - 01	40004	INDEX LOYER 17,67 EUR/MOIS	SALLE DE DANSE CENTRE SPORTIF PARC WOLUWE	70,68	35,34
2019	1240	163 - 01	40004	INDEX LOYER 17,55 EUR/MOIS	C.THIELEMANS 93 - LOCAL ACTIRIS	52,65	17,55
2019	1240	163 - 01	40004	OCCUP. LOCAUX COMMUNAUX - 3EME TRIM. 2019	VENELLES - LOCAUX COMMUNAUT.	390,00	390,00
2019	1310	465 - 48	41302	M.R.B. - SUBSIDE SOUTIEN DE LA POLITIQUE D'EGALITE DES CH	MIN.REGION BRUXELLES-CAPITALE	1.200,00	480,00
2019	1320	161 - 01	40004	AFFRANCHISSEMENT 4EME TRIM. 2019	REDEVABLES DIVERS	55,44	55,44
2019	1320	161 - 01	40004	AFFRANCHISSEMENT 3EME TRIM. 2019	REDEVABLES DIVERS	21,04	21,04
2019	1320	161 - 01	40004	AFFRANCHISSEMENT 4EME TRIM. 2019	REDEVABLES DIVERS	84,24	84,24
2019	1320	161 - 01	40004	AFFRANCHISSEMENT 3EME TRIM. 2019	REDEVABLES DIVERS	170,78	170,78
2019	1320	161 - 01	40004	AFFRANCHISSEMENT 4EME TRIM. 2019	REDEVABLES DIVERS	164,56	164,56
2019	1330	161 - 48	40004	FRAIS DE FONCTIONNEMENT INFORMATIQUE 2019	REDEVABLES DIVERS	1.168,08	1.168,08
2019	1330	161 - 48	40004	FRAIS DE TELEPHONIE 2EME SEMESTRE 2019	REDEVABLES DIVERS	32,76	32,76
2019	1380	465 - 48	41302	FB VLAAMSE GEMEENSCHAP - SUBSIDIE T3 2019 - CORNET GA	VLAAMSE ONDERSTEUNINGSPREMIE	1.950,82	1.950,82
2019	1390	161 - 48	40004	FRAIS DE TELECOMMUNICATION 1ER SEMESTRE 2019	REDEVABLES DIVERS	60,50	60,50
2019	1390	161 - 48	40004	FRAIS DE TELECOMMUNICATION 2EME SEMESTRE 2019	REDEVABLES DIVERS	238,92	238,92
2019	1390	161 - 48	40004	FRAIS DE TELECOMMUNICATION 1ER SEMESTRE 2019	REDEVABLES DIVERS	60,50	60,50
2019	1390	161 - 48	40004	FRAIS DE TELECOMMUNICATION 2EME SEMESTRE 2019	REDEVABLES DIVERS	235,06	235,06
2019	3000	161 - 48	40004	FRAIS DE FONCTIONNEMENT INFORMATIQUE 2019	REDEVABLES DIVERS	1.403,81	1.403,81
2019	3000	161 - 48	40004	FRAIS DE TELEPHONIE 2EME SEMESTRE 2019	REDEVABLES DIVERS	265,33	265,33
2019	3000	465 - 08	41302	PBPP 2019 - PREVENTION CONTRAT SECURITE - PROGRAMME	MIN.REGION BRUXELLES-CAPITALE	737.452,00	294.926,80
2019	3000	465 - 08	41302	PBPP 2019 - PREVENTION CONTRAT SECURITE - PROGRAMME	MIN.REGION BRUXELLES-CAPITALE	90,00	90,00
2019	3300	161 - 48	40004	FRAIS DE FONCTIONNEMENT INFORMATIQUE 2019	ZONE POLICE 5343 (recettes)	2.847,37	2.847,37
2019	3300	161 - 48	40004	FRAIS DE TELEPHONIE 2EME SEMESTRE 2019	REDEVABLES DIVERS	155,62	155,62
2019	4210	161 - 48	40004	OSIRIS - DROIT DE DOSSIER DU 011018AUJ11018	REDEVABLES DIVERS	3.599,80	505,26
2019	4210	161 - 48	40004	OSIRIS - DROIT DE DOSSIER DU 011118AUJ11218	REDEVABLES DIVERS	4.585,85	259,59
2019	4210	161 - 48	40004	OSIRIS - DROIT DE DOSSIER DU 010119AUJ10319	REDEVABLES DIVERS	9.368,44	584,08
2019	4210	161 - 48	40004	OSIRIS - DROIT DE DOSSIER DU 010419AUJ00619	REDEVABLES DIVERS	8.890,54	1.918,03
2019	4210	161 - 48	40004	OSIRIS - DROIT DE DOSSIER DU 010719AUJ240919	REDEVABLES DIVERS	8.938,02	3.081,67
2019	4210	161 - 48	40004	OSIRIS - DROIT DE DOSSIER DU 25092019 AU 30092019	REDEVABLES DIVERS	340,70	340,70
2019	4210	161 - 48	40004	OSIRIS - DROIT DE DOSSIER DU 01102019AUJ1122019	REDEVABLES DIVERS	8.096,85	8.096,85
2019	4210	180 - 01	40004	EXPULSION / RUE DE LA FLEUR D'ORANGER 42/B.237	REDEVABLES DIVERS	369,00	92,25
2019	4210	180 - 01	40004	ACCIDENT ROULAGE DU 12/11/2019 - AV. MARQUIS DE VILLAL	REDEVABLES DIVERS	3.146,00	3.146,00
2019	4230	106 - 01	44000	ENECO - REMB. N.C. 141240532930 SIGNALISATION ROUTIERE	ENECO BELGIUM	226,12	226,12
2019	4240	161 - 01	40004	ATLANTISCHE OCEANLAAN 73-69	STATIONNEMENT REDEVABLES	55,00	55,00
2019	4240	161 - 01	40004	AVENUE DU MANOIR D'ANJOU 5	STATIONNEMENT REDEVABLES	55,00	50,00
2019	4240	161 - 01	40004	AV. ROGER VANDENDRIESSCHE 22	STATIONNEMENT REDEVABLES	60,00	60,00
2019	4240	161 - 01	40004	AV. DES MIMOSAS 1	STATIONNEMENT REDEVABLES	5,00	5,00
2019	4240	161 - 01	40004	AV. DES MIMOSAS 2	STATIONNEMENT REDEVABLES	60,00	60,00
2019	4240	161 - 01	40004	AV. DE LOISEAU BLEU 32-34	STATIONNEMENT REDEVABLES	55,00	55,00

Bijlage 5

GEMEENTE: SINT-PIETERS-WOLUWE

Lijst van de nog te innen vastgestelde rechten - Gewone dienst

Millesime	Functionele code	Economische code	Algemene rekening	Omschrijving	Sculdenaar	Initieel bedrag van het recht	Te innen bedrag
2019	4240	161 - 01	40004	DE FAUCONVAL TANGUY 110219AU280219	STATIONNEMENT REDEVABLES	140,00	140,00
2019	4240	161 - 01	40004	AV. ROGER VANDENDRIESSCHE 1	STATIONNEMENT REDEVABLES	65,00	65,00
2019	4240	161 - 01	40004	SINTE-HUIBRECHTSTRAAT 55	STATIONNEMENT REDEVABLES	60,00	60,00
2019	4240	161 - 01	40004	AV. DES VOLONTAIRES 229	STATIONNEMENT REDEVABLES	75,00	75,00
2019	4240	161 - 01	40004	FRANCOIS GAYSTRAAT 71-77	STATIONNEMENT REDEVABLES	55,00	55,00
2019	4240	161 - 01	40004	RUE DU COLLEGE SAINT MICHEL 4	STATIONNEMENT REDEVABLES	55,00	55,00
2019	4240	161 - 01	40004	RUE FRANCOIS GAY 148	STATIONNEMENT REDEVABLES	70,00	70,00
2019	4240	161 - 01	40004	RUE DU DUC 11	STATIONNEMENT REDEVABLES	55,00	55,00
2019	4240	161 - 01	40004	AV. DES MIMOSAS 32	STATIONNEMENT REDEVABLES	345,00	345,00
2019	4240	161 - 01	40004	LOUIS GRIBAUMONTLAAN 1	STATIONNEMENT REDEVABLES	55,00	55,00
2019	4240	161 - 01	40004	LUCHTVAARLAAN 5	STATIONNEMENT REDEVABLES	55,00	55,00
2019	4240	161 - 01	40004	HERENDAL 11	STATIONNEMENT REDEVABLES	80,00	80,00
2019	4240	161 - 01	40004	RUE KONKEL 97/99	STATIONNEMENT REDEVABLES	55,00	55,00
2019	4240	161 - 01	40004	AV DE HINNISDAEL 5	STATIONNEMENT REDEVABLES	5,00	5,00
2019	4240	161 - 01	40004	KERKSTRAAT 123-129	STATIONNEMENT REDEVABLES	60,00	60,00
2019	4240	161 - 01	40004	AVENUE BOIS DU DIMANCHE 9	STATIONNEMENT REDEVABLES	55,00	55,00
2019	4240	161 - 01	40004	AVENUE DES CORMORANS 22	STATIONNEMENT REDEVABLES	80,00	20,00
2019	4240	161 - 01	40004	RUE FRANCOIS GAY 255	STATIONNEMENT REDEVABLES	60,00	60,00
2019	4240	161 - 01	40004	EUGENE GODAUXLAAN 32	STATIONNEMENT REDEVABLES	65,00	65,00
2019	4240	161 - 01	40004	AVENUE FRANCOIS PEETERS 8	STATIONNEMENT REDEVABLES	370,00	370,00
2019	4240	161 - 01	40004	AV DE TERVUEREN 171	STATIONNEMENT REDEVABLES	70,00	70,00
2019	4240	161 - 01	40004	RUE MEDAETS 56	STATIONNEMENT REDEVABLES	55,00	55,00
2019	4240	161 - 01	40004	ATQUET VIRGINIE 120819AU230819	STATIONNEMENT REDEVABLES	230,00	230,00
2019	4240	161 - 01	40004	AVENUE GRANDCHAM 43	STATIONNEMENT REDEVABLES	55,00	55,00
2019	4240	161 - 01	40004	RUE SAINT-HUBERT 51	STATIONNEMENT REDEVABLES	70,00	70,00
2019	4240	161 - 01	40004	RUE SAINT-HUBERT 51	STATIONNEMENT REDEVABLES	60,00	60,00
2019	4240	161 - 01	40004	AVENUE DU VAL D'OR 48	STATIONNEMENT REDEVABLES	55,00	55,00
2019	4240	161 - 01	40004	AVENUE DES MIMOSAS 32	STATIONNEMENT REDEVABLES	520,00	520,00
2019	4240	161 - 01	40004	RUE AU BOIS 370-372	STATIONNEMENT REDEVABLES	80,00	80,00
2019	4240	161 - 01	40004	AV BOIS DU DIMANCHE 9	STATIONNEMENT REDEVABLES	75,00	75,00
2019	4240	161 - 01	40004	RUE JULIEN VERMEERSGH F23	STATIONNEMENT REDEVABLES	60,00	60,00
2019	4240	161 - 01	40004	AV DU VAL D'OR F26	STATIONNEMENT REDEVABLES	10,00	10,00
2019	4240	161 - 01	40004	AV FRANCOIS PEETERS 8	STATIONNEMENT REDEVABLES	150,00	150,00
2019	4240	161 - 01	40004	AV DE TERVUEREN 328	STATIONNEMENT REDEVABLES	55,00	55,00
2019	4240	161 - 01	40004	AVENUE DES MILLE METRES	STATIONNEMENT REDEVABLES	75,00	75,00
2019	4240	161 - 01	40004	RUE MEDAETS 56	STATIONNEMENT REDEVABLES	35,00	35,00
2019	4240	161 - 01	40004	AV COLONEL DAUMIERE 7	STATIONNEMENT REDEVABLES	60,00	50,00
2019	4240	161 - 01	40004	AVENUE CHARLES THIELEMANS 119	STATIONNEMENT REDEVABLES	70,00	70,00
2019	4240	161 - 01	40004	AVENUE SAINTE ALIX 26	STATIONNEMENT REDEVABLES	55,00	55,00
2019	4240	161 - 01	40004	TIR AUX PIGEONS 5	STATIONNEMENT REDEVABLES	60,00	60,00
2019	4240	161 - 01	40004	RUE AU BOIS 372	STATIONNEMENT REDEVABLES	60,00	60,00
2019	4240	161 - 01	40004	CLOS JEAN MERMOSZ 6	STATIONNEMENT REDEVABLES	55,00	55,00
2019	4240	161 - 01	40004	DREVE DES SHETLANDS 9	STATIONNEMENT REDEVABLES	55,00	55,00
2019	4240	161 - 01	40004	RUE FRANCOIS GAY 189	STATIONNEMENT REDEVABLES	20,00	20,00
2019	4240	161 - 01	40004	AVENUE PERE DAMIEN 46	STATIONNEMENT REDEVABLES	55,00	55,00
2019	4240	161 - 01	40004	SINTE-HUIBRECHTSTRAAT 55	STATIONNEMENT REDEVABLES	55,00	55,00
2019	4240	161 - 01	40004	RUE DAVID VAN BEVER 54	STATIONNEMENT REDEVABLES	90,00	90,00
2019	4240	161 - 01	40004	RUE DU BEMEL 173	STATIONNEMENT REDEVABLES	70,00	15,00

Bijlage 5

GEMEENTE: SINT-PIETERS-WOLUWE

Lijst van de nog te innen vastgestelde rechten - Gewone dienst

Millesime	Functionele code	Economische code	Algemene rekening	Omschrijving	Sculdenaar	Initieel bedrag van het recht	Te innen bedrag
2019	4240	161 - 01	40004	RUE GEORGES ET JACQUES MARTIN 13	STATIONNEMENT REDEVABLES	55,00	55,00
2019	4240	161 - 01	40004	ALLEE DE LA MINERVA 1-3	STATIONNEMENT REDEVABLES	55,00	55,00
2019	4240	161 - 01	40004	AVENUE JULES CESAR 75	STATIONNEMENT REDEVABLES	70,00	70,00
2019	4240	161 - 01	40004	AVENUE DE TERVUEREN 266	STATIONNEMENT REDEVABLES	55,00	55,00
2019	4240	161 - 01	40004	RUE FELIX DE KEUSTER 69	STATIONNEMENT REDEVABLES	55,00	55,00
2019	4240	161 - 01	40004	AVENUE DES MOUETTIES 6	STATIONNEMENT REDEVABLES	920,00	920,00
2019	4240	161 - 01	40004	AVENUE DES MOUETTIES 03	STATIONNEMENT REDEVABLES	420,00	420,00
2019	4240	161 - 01	40004	MONTAGNE AUX OMBRES	STATIONNEMENT REDEVABLES	70,00	70,00
2019	4240	161 - 01	40004	RUE MARTIN LINDEKENS 1	STATIONNEMENT REDEVABLES	60,00	60,00
2019	4240	161 - 01	40004	AVENUE LOUIS JASMIN 65-67	STATIONNEMENT REDEVABLES	55,00	55,00
2019	4240	161 - 01	40004	AVENUE BARON ALBERT D'HIUART 10	STATIONNEMENT REDEVABLES	55,00	55,00
2019	4240	161 - 01	40004	TERVURENLAAN 231	STATIONNEMENT REDEVABLES	55,00	55,00
2019	4240	161 - 01	40004	VAL DES SEIGNEURS 123	STATIONNEMENT REDEVABLES	55,00	55,00
2019	4240	161 - 01	40004	DREVE DES SHETLANDS 9	STATIONNEMENT REDEVABLES	55,00	55,00
2019	4240	161 - 01	40004	RUE FRANCOIS DESMEDT 93	STATIONNEMENT REDEVABLES	55,00	55,00
2019	4240	161 - 01	40004	RUE JEAN BAPTISTE LEPAGE 13	STATIONNEMENT REDEVABLES	55,00	55,00
2019	4240	161 - 01	40004	RUE HENROTTE 46	STATIONNEMENT REDEVABLES	55,00	55,00
2019	4240	161 - 01	40004	CHAUSSEE DE STOCKEL 399	STATIONNEMENT REDEVABLES	55,00	55,00
2019	4240	161 - 01	40004	CLOS JEAN MERMOSZ 6	STATIONNEMENT REDEVABLES	55,00	55,00
2019	4240	161 - 01	40004	AVENUE NESTOR PLISSART 83	STATIONNEMENT REDEVABLES	55,00	55,00
2019	4240	161 - 01	40004	RUE JEAN BAPTISTE LEPAGE 14	STATIONNEMENT REDEVABLES	55,00	55,00
2019	4240	161 - 01	40004	AVENUE DES TOURISTES 40	STATIONNEMENT REDEVABLES	70,00	70,00
2019	4240	161 - 01	40004	VAL DES SEIGNEURS 73	STATIONNEMENT REDEVABLES	60,00	60,00
2019	4240	161 - 01	40004	PLACE DE LA GARE 4	STATIONNEMENT REDEVABLES	75,00	75,00
2019	4240	161 - 01	40004	COURS AMARANTE	STATIONNEMENT REDEVABLES	55,00	55,00
2019	4240	161 - 01	40004	RUE EMMANUEL MERTENS 73	STATIONNEMENT REDEVABLES	55,00	55,00
2019	4240	161 - 01	40004	AVENUE DE TERVUEREN 200	STATIONNEMENT REDEVABLES	55,00	55,00
2019	4240	161 - 01	40004	SINT-MICHIELSKOLLEGESTRAAT 17	STATIONNEMENT REDEVABLES	55,00	55,00
2019	4240	161 - 01	40004	AVENUE DU CHANT D'OISEAU 124	STATIONNEMENT REDEVABLES	60,00	60,00
2019	4240	161 - 01	40004	RUE KONKEL 103	STATIONNEMENT REDEVABLES	55,00	55,00
2019	4240	161 - 01	40004	RUE FRANCOIS DESMEDT 143	STATIONNEMENT REDEVABLES	10,00	10,00
2019	4240	161 - 01	40004	RUE FRANCOIS GAY 211	STATIONNEMENT REDEVABLES	100,00	100,00
2019	4240	161 - 01	40004	AVENUE DE WITTHEM 14	STATIONNEMENT REDEVABLES	40,00	40,00
2019	4240	161 - 01	40004	AVENUE BARON ALBERT D'HIUART 58	STATIONNEMENT REDEVABLES	60,00	60,00
2019	4240	161 - 01	40004	AVENUE PAULE 1	STATIONNEMENT REDEVABLES	35,00	35,00
2019	4240	161 - 01	40004	AVENUE BAON ALBERT D'HIUART 43	STATIONNEMENT REDEVABLES	90,00	90,00
2019	4240	161 - 01	40004	TERVURENLAAN 270-272	STATIONNEMENT REDEVABLES	60,00	60,00
2019	4240	161 - 01	40004	RUE FRANCOIS VANDER ELST 94	STATIONNEMENT REDEVABLES	55,00	55,00
2019	4240	161 - 01	40004	RUE LONGUE 20	STATIONNEMENT REDEVABLES	55,00	55,00
2019	4240	161 - 01	40004	MONTAGNE AU CHAUDRON 12	STATIONNEMENT REDEVABLES	55,00	55,00
2019	4240	161 - 01	40004	AVENUE D'OPHEM 12	STATIONNEMENT REDEVABLES	55,00	55,00
2019	4240	161 - 01	40004	PARVIS SAINTE ALIX 33	STATIONNEMENT REDEVABLES	70,00	70,00
2019	4240	161 - 01	40004	BOX VELO 2018	STATIONNEMENT REDEVABLES	60,00	60,00
2019	4240	161 - 01	40004	BOX VELO 2019	STATIONNEMENT REDEVABLES	60,00	60,00
2019	4240	161 - 01	40004	BOX VELO 2018 & 2019	STATIONNEMENT REDEVABLES	90,00	90,00
2019	5200	106 - 01	44000	ENECO - REMB. N.C. DIVERSES MARAICHERS	ENECO BELGIUM	2.357,10	2.357,10
2019	5200	161 - 48	40004	MARCHES 2019 - 3EME TRIM - ELECTRICITE - COMPLEMENT	MARCHES ABONNES	48,00	48,00
2019	5200	161 - 48	40004	MARCHES 2019 - 4EME TRIMESTRE - ELECTRICITE	MARCHES ABONNES	3.468,00	504,00

Bijlage 5

GEMEENTE: SINT-PIETERS-WOLUWE

Lijst van de nog te innen vastgestelde rechten - Gewone dienst

Millesime	Functionele code	Economische code	Algemene rekening	Omschrijving	Sculdenaar	Initieel bedrag van het recht	Te innen bedrag
2019	5200	161 - 48	40004	FRAIS DE FONCTIONNEMENT INFORMATIQUE 2019	REDEVABLES DIVERS	284,55	284,55
2019	5520	180 - 02	40004	SIBELGA-REDEVANCE VOIRIE ENERGIE-ELECTRICITE ACOMPTE	REDEVANCE VOIRIE SIBELGA	517.002,58	8.165,69
2019	7200	161 - 05	40004	CANON ANNUEL BAIL EMPHYTEOTIQUE	VANDERMAELEN 63 - BELGACOM	2.224,02	33,23
2019	7211	161 - 08	40004	REPAS - 10/2019	BIBLIOTH/ECOLIS REDEVABLES	2.454,00	2.454,00
2019	7211	161 - 08	40004	REPAS - 11/2019	BIBLIOTH/ECOLIS REDEVABLES	3.927,00	3.927,00
2019	7211	161 - 08	40004	REPAS - 11/2019	BIBLIOTH/ECOLIS REDEVABLES	2.655,00	2.655,00
2019	7211	161 - 08	40004	REPAS - 11/2019	BIBLIOTH/ECOLIS REDEVABLES	4.059,00	4.059,00
2019	7211	161 - 08	40004	REPAS - 12/2019	BIBLIOTH/ECOLIS REDEVABLES	4.833,00	4.833,00
2019	7211	161 - 08	40004	REPAS - 12/2019	BIBLIOTH/ECOLIS REDEVABLES	1.731,00	1.731,00
2019	7211	161 - 08	40004	REPAS - 12/2019	BIBLIOTH/ECOLIS REDEVABLES	1.893,00	1.893,00
2019	7211	161 - 08	40004	REPAS - 12/2019	BIBLIOTH/ECOLIS REDEVABLES	3.156,00	3.156,00
2019	7211	161 - 08	40004	REPAS - 12/2019	BIBLIOTH/ECOLIS REDEVABLES	4.077,00	4.077,00
2019	7211	161 - 09	40004	GARDERIES - 01/2019	BIBLIOTH/ECOLIS REDEVABLES	974,00	707,00
2019	7211	161 - 09	40004	GARDERIES - 01/2019	BIBLIOTH/ECOLIS REDEVABLES	1.191,50	227,75
2019	7211	161 - 09	40004	GARDERIES - 02/2019	BIBLIOTH/ECOLIS REDEVABLES	872,25	209,75
2019	7211	161 - 09	40004	GARDERIES - 03/2019	BIBLIOTH/ECOLIS REDEVABLES	743,00	185,75
2019	7211	161 - 09	40004	GARDERIES - 04/2019	BIBLIOTH/ECOLIS REDEVABLES	413,50	103,00
2019	7211	161 - 09	40004	GARDERIES - 05/2019	BIBLIOTH/ECOLIS REDEVABLES	752,25	188,00
2019	7211	161 - 09	40004	GARDERIES - 06/2019	BIBLIOTH/ECOLIS REDEVABLES	925,00	277,50
2019	7211	161 - 09	40004	GARDERIES - 09/2019	BIBLIOTH/ECOLIS REDEVABLES	786,00	157,20
2019	7211	161 - 09	40004	GARDERIES - 10/2019	BIBLIOTH/ECOLIS REDEVABLES	765,25	153,05
2019	7211	161 - 09	40004	GARDERIES - 10/2019	BIBLIOTH/ECOLIS REDEVABLES	1.552,50	1.552,50
2019	7211	161 - 09	40004	GARDERIES - 11/2019	BIBLIOTH/ECOLIS REDEVABLES	698,00	139,60
2019	7211	161 - 09	40004	GARDERIES - 12/2019	BIBLIOTH/ECOLIS REDEVABLES	884,50	884,50
2019	7211	161 - 09	40004	GARDERIES - 12/2019	BIBLIOTH/ECOLIS REDEVABLES	1.222,75	1.222,75
2019	7211	161 - 09	40004	GARDERIES - 12/2019	BIBLIOTH/ECOLIS REDEVABLES	983,75	983,75
2019	7211	161 - 09	40004	GARDERIES - 12/2019	BIBLIOTH/ECOLIS REDEVABLES	1.172,50	1.172,50
2019	7211	161 - 48	40004	FOURNITURES 09/2018 A 12/2018	BIBLIOTH/ECOLIS REDEVABLES	915,94	915,94
2019	7211	161 - 48	40004	ACTIVITES 09/2018 A 12/2018	BIBLIOTH/ECOLIS REDEVABLES	5.970,00	5.970,00
2019	7211	161 - 48	40004	TRANSPORTS 09/2018 A 12/2018	BIBLIOTH/ECOLIS REDEVABLES	2.954,85	2.954,85
2019	7211	161 - 48	40004	FOURNITURES 01/2019 A 06/2019	BIBLIOTH/ECOLIS REDEVABLES	90,93	90,93
2019	7211	161 - 48	40004	ACTIVITES 01/2019 A 06/2019	BIBLIOTH/ECOLIS REDEVABLES	3.647,50	3.647,50
2019	7211	161 - 48	40004	TRANSPORTS 01/2019 A 06/2019	BIBLIOTH/ECOLIS REDEVABLES	3.240,98	3.240,98
2019	7211	161 - 48	40004	FOURNITURES 09/2019 A 12/2019	BIBLIOTH/ECOLIS REDEVABLES	166,71	166,71
2019	7211	161 - 48	40004	ACTIVITES 09/2019 A 12/2019	BIBLIOTH/ECOLIS REDEVABLES	2.242,50	2.242,50
2019	7211	161 - 48	40004	TRANSPORTS 09/2019 A 12/2019	BIBLIOTH/ECOLIS REDEVABLES	875,86	875,86
2019	7211	465 - 02	41302	MIN. COMM. FR. - FRAIS DEPLACEMENT CENTRE 10/2017 - 11/	MIN.COMMUNAUTE FRANCAISE	260,20	260,20
2019	7211	465 - 02	41302	MIN. COMM. FR. - FRAIS DEPLACEMENT STOCKEL 06/2017-11/	MIN.COMMUNAUTE FRANCAISE	1.244,00	1.244,00
2019	7211	465 - 02	41302	MIN. COMM. FR. - FRAIS DEPLACEMENT JOLI-BOIS 09/2017-11/	MIN.COMMUNAUTE FRANCAISE	98,00	98,00
2019	7211	465 - 02	41302	MIN. COMM. FR. - FRAIS DEPLACEMENT CENTRE 09/2017 - 11/	MIN.COMMUNAUTE FRANCAISE	1.479,00	1.479,00
2019	7211	465 - 02	41302	MIN. COMM. FR. - FRAIS DEPLACEMENT CENTRE 08/2017-12/	MIN.COMMUNAUTE FRANCAISE	634,30	634,30
2019	7211	465 - 02	41302	MIN. COMM. FR. - FRAIS DEPLACEMENT JOLI-BOIS 11/2017-12	MIN.COMMUNAUTE FRANCAISE	49,00	49,00
2019	7211	465 - 02	41302	MIN. COMM. FR. - FRAIS DEPLACEMENT STOCKEL 10/2017	MIN.COMMUNAUTE FRANCAISE	215,00	215,00
2019	7211	465 - 02	41302	MIN. COMM. FR. - FRAIS DEPLACEMENT JOLI-BOIS 01/2017-05	MIN.COMMUNAUTE FRANCAISE	255,00	255,00
2019	7211	465 - 02	41302	MIN. COMM. FR. - FRAIS DEPLACEMENT CHANT D'OISEAU 09/	MIN.COMMUNAUTE FRANCAISE	18,00	18,00
2019	7211	465 - 02	41302	MIN. COMM. FR. - FRAIS DEPLACEMENT CENTRE 06/2017-09/	MIN.COMMUNAUTE FRANCAISE	248,00	248,00
2019	7211	465 - 02	41302	MIN. COMM. FR. - FRAIS DEPLACEMENT JOLI-BOIS 04/2017-06	MIN.COMMUNAUTE FRANCAISE	327,96	327,96
2019	7211	465 - 02	41302	MIN. COMM. FR. - FRAIS DEPLACEMENT STOCKEL 03/2017-07/	MIN.COMMUNAUTE FRANCAISE	867,13	867,13

Bijlage 5

GEMEENTE: SINT-PIETERS-WOLUWE

Lijst van de nog te innen vastgestelde rechten - Gewone dienst

Millesime	Functionele code	Economische code	Algemene rekening	Omschrijving	Sculdenaar	Initieel bedrag van het recht	Te innen bedrag
2019	7211	465 - 02	41302	MIN. COMM. FR. - FRAIS DEPLACEMENT STOCKEL 03/2017-07/19	MIN. COMMUNAUTÉ FRANÇAISE	196,00	196,00
2019	7211	465 - 02	41302	MIN. COMM. FR. - FRAIS DEPLACEMENT CHANT D'OISEAU 01/17	MIN. COMMUNAUTÉ FRANÇAISE	1.258,50	1.258,50
2019	7211	465 - 02	41302	MIN. COMM. FR. - FRAIS DEPLACEMENT CHANT D'OISEAU 01/17	MIN. COMMUNAUTÉ FRANÇAISE	348,60	348,60
2019	7211	465 - 02	41302	MIN. COMM. FR. - FRAIS DEPLACEMENT CENTRE 02/2017-07/19	MIN. COMMUNAUTÉ FRANÇAISE	1.786,30	1.786,30
2019	7211	465 - 02	41302	MIN. COMM. FR. - FRAIS DEPLACEMENT CENTRE 11/2017-12/19	MIN. COMMUNAUTÉ FRANÇAISE	57,10	57,10
2019	7211	465 - 02	41302	MIN. COMM. FR. - FRAIS DEPLACEMENT CENTRE 11/2017-12/19	MIN. COMMUNAUTÉ FRANÇAISE	80,40	80,40
2019	7211	465 - 02	41302	MIN. COMM. FR. - FRAIS DEPLACEMENT STOCKEL 03/2017-07/19	MIN. COMMUNAUTÉ FRANÇAISE	737,00	737,00
2019	7212	161 - 08	40004	MAALTIJDEN - 10/2019	BIBLIOTHÈQUES REDEVABLES	1.425,00	1.425,00
2019	7212	161 - 08	40004	MAALTIJDEN - 11/2019	BIBLIOTHÈQUES REDEVABLES	1.530,00	1.530,00
2019	7212	161 - 08	40004	MAALTIJDEN - 12/2019	BIBLIOTHÈQUES REDEVABLES	1.236,00	1.236,00
2019	7212	161 - 09	40004	BEWAKING - 11/2019	BIBLIOTHÈQUES REDEVABLES	1.797,00	1.797,00
2019	7221	161 - 08	40004	REPAS - 10/2019	BIBLIOTHÈQUES REDEVABLES	1.517,00	1.517,00
2019	7221	161 - 08	40004	REPAS - 11/2019	BIBLIOTHÈQUES REDEVABLES	988,25	988,25
2019	7221	161 - 08	40004	REPAS - 12/2019	BIBLIOTHÈQUES REDEVABLES	4.639,75	4.639,75
2019	7221	161 - 08	40004	REPAS - 10/2019	BIBLIOTHÈQUES REDEVABLES	6.194,15	6.194,15
2019	7221	161 - 08	40004	REPAS - 11/2019	BIBLIOTHÈQUES REDEVABLES	4.994,85	4.994,85
2019	7221	161 - 08	40004	REPAS - 12/2019	BIBLIOTHÈQUES REDEVABLES	6.388,45	6.388,45
2019	7221	161 - 08	40004	REPAS - 12/2019	BIBLIOTHÈQUES REDEVABLES	5.902,70	5.902,70
2019	7221	161 - 08	40004	REPAS - 12/2019	BIBLIOTHÈQUES REDEVABLES	1.892,75	1.892,75
2019	7221	161 - 08	40004	REPAS - 12/2019	BIBLIOTHÈQUES REDEVABLES	3.678,30	3.678,30
2019	7221	161 - 08	40004	REPAS - 12/2019	BIBLIOTHÈQUES REDEVABLES	5.654,80	5.654,80
2019	7221	161 - 09	40004	GARDERIES - 10/2019	BIBLIOTHÈQUES REDEVABLES	4.713,45	4.713,45
2019	7221	161 - 09	40004	GARDERIES - 12/2019	BIBLIOTHÈQUES REDEVABLES	2.220,75	2.220,75
2019	7221	161 - 09	40004	GARDERIES - 12/2019	BIBLIOTHÈQUES REDEVABLES	1.027,25	1.027,25
2019	7221	161 - 09	40004	GARDERIES - 12/2019	BIBLIOTHÈQUES REDEVABLES	1.757,25	1.757,25
2019	7221	161 - 09	40004	GARDERIES - 12/2019	BIBLIOTHÈQUES REDEVABLES	1.545,75	1.545,75
2019	7221	161 - 09	40004	GARDERIES - 12/2019	BIBLIOTHÈQUES REDEVABLES	1.815,50	1.815,50
2019	7221	161 - 48	40004	FOURNITURES 09/2018 A 12/2018	BIBLIOTHÈQUES REDEVABLES	1.704,06	1.704,06
2019	7221	161 - 48	40004	ACTIVITES 09/2018 A 12/2018	BIBLIOTHÈQUES REDEVABLES	5.744,00	5.744,00
2019	7221	161 - 48	40004	TRANSPORTS 09/2018 A 12/2018	BIBLIOTHÈQUES REDEVABLES	1.386,23	1.386,23
2019	7221	161 - 48	40004	FOURNITURES 01/2019 A 06/2019	BIBLIOTHÈQUES REDEVABLES	129,13	129,13
2019	7221	161 - 48	40004	ACTIVITES 01/2019 A 06/2019	BIBLIOTHÈQUES REDEVABLES	40.342,40	40.342,40
2019	7221	161 - 48	40004	TRANSPORTS 01/2019 A 06/2019	BIBLIOTHÈQUES REDEVABLES	3.858,94	3.858,94
2019	7221	161 - 48	40004	FOURNITURES 09/2019 A 12/2019	BIBLIOTHÈQUES REDEVABLES	236,73	236,73
2019	7221	161 - 48	40004	ACTIVITES 09/2019 A 12/2019	BIBLIOTHÈQUES REDEVABLES	7.625,00	7.625,00
2019	7221	161 - 48	40004	TRANSPORTS 09/2019 A 12/2019	BIBLIOTHÈQUES REDEVABLES	1.216,58	1.216,58
2019	7221	465 - 02	41302	MIN. COMM. FR. - FRAIS DEPLACEMENT CENTRE 09/2017 - 11/19	MIN. COMMUNAUTÉ FRANÇAISE	753,00	753,00
2019	7221	465 - 02	41302	MIN. COMM. FR. - FRAIS DEPLACEMENT STOCKEL 10/2016-11/19	MIN. COMMUNAUTÉ FRANÇAISE	499,00	499,00
2019	7221	465 - 02	41302	MIN. COMM. FR. - FRAIS DEPLACEMENT JOLI-BOIS 09/2016-11/19	MIN. COMMUNAUTÉ FRANÇAISE	889,00	889,00
2019	7221	465 - 02	41302	MIN. COMM. FR. - FRAIS DEPLACEMENT CENTRE 09/2017 - 11/19	MIN. COMMUNAUTÉ FRANÇAISE	28,50	28,50
2019	7221	465 - 02	41302	MIN. COMM. FR. - FRAIS DEPLACEMENT CHANT D'OISEAU 11/17	MIN. COMMUNAUTÉ FRANÇAISE	410,50	410,50
2019	7221	465 - 02	41302	MIN. COMM. FR. - FRAIS DEPLACEMENT CENTRE 11/2017-12/19	MIN. COMMUNAUTÉ FRANÇAISE	28,50	28,50
2019	7221	465 - 02	41302	MIN. COMM. FR. - FRAIS DEPLACEMENT JOLI-BOIS 11/2017-12/19	MIN. COMMUNAUTÉ FRANÇAISE	865,60	865,60
2019	7221	465 - 02	41302	MIN. COMM. FR. - FRAIS DEPLACEMENT JOLI-BOIS 09/2017	MIN. COMMUNAUTÉ FRANÇAISE	267,00	267,00
2019	7221	465 - 02	41302	MIN. COMM. FR. - FRAIS DEPLACEMENT CHANT D'OISEAU 08/17	MIN. COMMUNAUTÉ FRANÇAISE	655,00	655,00
2019	7221	465 - 02	41302	MIN. COMM. FR. - FRAIS DEPLACEMENT CENTRE 08/2017-09/19	MIN. COMMUNAUTÉ FRANÇAISE	49,00	49,00
2019	7221	465 - 02	41302	MIN. COMM. FR. - FRAIS DEPLACEMENT JOLI-BOIS 02/2017-06/19	MIN. COMMUNAUTÉ FRANÇAISE	656,03	656,03

Bijlage 5

GEMEENTE: SINT-PIETERS-WOLUWE

Lijst van de nog te innen vastgestelde rechten - Gewone dienst

Millesime	Functionele code	Economische code	Algemene rekening	Omschrijving	Sculdenaar	Initieel bedrag van het recht	Te innen bedrag
2019	7221	465 - 02	41302	MIN. COMM. FR. - FRAIS DEPLACEMENT CHANT D'OISEAU 01/2019	MIN. COMMUNAUTÉ FRANÇAISE	296,40	296,40
2019	7221	465 - 02	41302	MIN. COMM. FR. - FRAIS DEPLACEMENT CHANT D'OISEAU 04/2019	MIN. COMMUNAUTÉ FRANÇAISE	1.287,83	1.287,83
2019	7221	465 - 02	41302	MIN. COMM. FR. - FRAIS DEPLACEMENT JOLI-BOIS 01/2017-05	MIN. COMMUNAUTÉ FRANÇAISE	479,10	479,10
2019	7221	465 - 02	41302	MIN. COMM. FR. - FRAIS DEPLACEMENT JOLI-BOIS 10/2017-12	MIN. COMMUNAUTÉ FRANÇAISE	138,50	138,50
2019	7221	465 - 02	41302	MIN. COMM. FR. - FRAIS DEPLACEMENT STOCKEL 11/2016-11/2017	MIN. COMMUNAUTÉ FRANÇAISE	499,00	499,00
2019	7221	465 - 02	41302	MIN. COMM. FR. - FRAIS DEPLACEMENT JOLI-BOIS 11/2017-12	MIN. COMMUNAUTÉ FRANÇAISE	586,00	586,00
2019	7221	465 - 02	41302	MIN. COMM. FR. - FRAIS DEPLACEMENT CHANT D'OISEAU 11/2019	MIN. COMMUNAUTÉ FRANÇAISE	462,50	462,50
2019	7222	161 - 08	40004	MAALTIJDEN - 10/2019	BIBLIOTHÈQUES REDEVABLES	2.033,45	2.033,45
2019	7222	161 - 08	40004	MAALTIJDEN - 11/2019	BIBLIOTHÈQUES REDEVABLES	2.321,55	2.321,55
2019	7222	161 - 08	40004	MAALTIJDEN - 12/2019	BIBLIOTHÈQUES REDEVABLES	1.999,95	1.999,95
2019	7222	161 - 08	40004	MAALTIJDEN - 12/2019	BIBLIOTHÈQUES REDEVABLES	2.174,15	2.174,15
2019	7222	161 - 09	40004	BEWAKING - 11/2019	BIBLIOTHÈQUES REDEVABLES	1.559,75	1.559,75
2019	7222	161 - 09	40004	BEWAKING - 12/2019	BIBLIOTHÈQUES REDEVABLES	1.074,25	1.074,25
2019	7222	463 - 01	41302	VERVOERSKOSTEN - MOOI-BOS - VOORSCHOT 2019	VLAAMSE GEMEENSCHAPSCOMMISSIE	1.211,75	1.211,75
2019	7222	463 - 01	41302	VERVOERSKOSTEN - STOKKEL - VOORSCHOT 2019	VLAAMSE GEMEENSCHAPSCOMMISSIE	2.952,68	2.952,68
2019	7341	106 - 01	44000	ENECO - REMB. N.C. 141240532929 ORGUE PAVIS DES FRANÇAIS	ENECO BELGIUM	92,96	92,96
2019	7343	465 - 02	41302	VERVOERSKOSTEN VOORSCHOT 2019 - MUZIEKACADEMIE	VLAAMSE GEMEENSCHAPSCOMMISSIE	3.146,45	3.146,45
2019	7350	163 - 01	40004	OCCUP. LOCAUX SCOLAIRES - EDDY MERCKX - 01/09/16 AU 18/09/16	OCCUPATION LOCAUX SCOLAIRES	1.485,00	1.485,00
2019	7350	163 - 01	40004	OCCUP. LOCAUX SCOLAIRES - EDDY MERCKX - 09/19 A 12/19	OCCUPATION LOCAUX SCOLAIRES	2.017,00	2.017,00
2019	7350	465 - 02	41302	MIN. COMM. FR. - FRAIS DEPLACEMENT 10/2016 - 11/2017	MIN. COMMUNAUTÉ FRANÇAISE	4.876,50	4.876,50
2019	7350	465 - 02	41302	MIN. COMM. FR. - FRAIS DEPLACEMENT 10/2017-12/2017	MIN. COMMUNAUTÉ FRANÇAISE	1.567,00	1.567,00
2019	7350	465 - 02	41302	MIN. COMM. FR. - FRAIS DEPLACEMENT 01/2016-07/2017	MIN. COMMUNAUTÉ FRANÇAISE	4.147,20	4.147,20
2019	7350	465 - 02	41302	MIN. COMM. FR. - FRAIS DEPLACEMENT 08/2016-05/2017	MIN. COMMUNAUTÉ FRANÇAISE	1.353,00	1.353,00
2019	7350	465 - 02	41302	MIN. COMM. FR. - FRAIS DEPLACEMENT 02/2016-05/2017	MIN. COMMUNAUTÉ FRANÇAISE	186,50	186,50
2019	7350	465 - 02	41302	MIN. COMM. FR. - FRAIS DEPLACEMENT 12/2017-01/2018	MIN. COMMUNAUTÉ FRANÇAISE	1.058,00	1.058,00
2019	7350	465 - 02	41302	MIN. COMM. FR. - FRAIS DEPLACEMENT 11/2017-01/2018	MIN. COMMUNAUTÉ FRANÇAISE	348,50	348,50
2019	7510	161 - 08	40004	REPAS - 10/2019	BIBLIOTHÈQUES REDEVABLES	844,20	844,20
2019	7510	161 - 08	40004	REPAS - 11/2019	BIBLIOTHÈQUES REDEVABLES	988,25	988,25
2019	7510	161 - 08	40004	REPAS - 12/2019	BIBLIOTHÈQUES REDEVABLES	710,20	710,20
2019	7510	161 - 09	40004	GARDERIES - 01/2019	BIBLIOTHÈQUES REDEVABLES	1.050,75	1.050,75
2019	7510	161 - 09	40004	GARDERIES - 02/2019	BIBLIOTHÈQUES REDEVABLES	857,75	857,75
2019	7510	161 - 09	40004	GARDERIES - 03/2019	BIBLIOTHÈQUES REDEVABLES	553,75	553,75
2019	7510	161 - 09	40004	GARDERIES - 04/2019	BIBLIOTHÈQUES REDEVABLES	252,50	252,50
2019	7510	161 - 09	40004	GARDERIES - 05/2019	BIBLIOTHÈQUES REDEVABLES	1.024,25	1.024,25
2019	7510	161 - 09	40004	GARDERIES - 06/2019	BIBLIOTHÈQUES REDEVABLES	1.006,25	1.006,25
2019	7510	161 - 09	40004	GARDERIES - 09/2019	BIBLIOTHÈQUES REDEVABLES	1.228,75	1.228,75
2019	7510	161 - 09	40004	GARDERIES - 10/2019	BIBLIOTHÈQUES REDEVABLES	1.215,25	1.215,25
2019	7510	161 - 09	40004	GARDERIES - 11/2019	BIBLIOTHÈQUES REDEVABLES	1.058,50	1.058,50
2019	7510	161 - 09	40004	GARDERIES - 12/2019	BIBLIOTHÈQUES REDEVABLES	798,75	798,75
2019	7510	463 - 01	41302	SUBS. FONCT. ENS. SPECIALISE - COURS PHILO 2018-209 SOLDES	MIN. COMMUNAUTÉ FRANÇAISE	2.286,59	2.286,59
2019	7510	465 - 02	41302	SUBSIDE SURVEILLANCES MIDIENS. SPECIALISE 2018-2019 - SCOLAIRES	MIN. COMMUNAUTÉ FRANÇAISE	185,05	185,05
2019	7510	465 - 02	41302	MIN. COMM. FR. - FRAIS DEPLACEMENT 10/2016 - 11/2017	MIN. COMMUNAUTÉ FRANÇAISE	805,00	805,00
2019	7510	465 - 02	41302	MIN. COMM. FR. - FRAIS DEPLACEMENT 11/2017-12/2017	MIN. COMMUNAUTÉ FRANÇAISE	153,00	153,00
2019	7510	465 - 02	41302	MIN. COMM. FR. - FRAIS DEPLACEMENT 09/2016-10/2017	MIN. COMMUNAUTÉ FRANÇAISE	998,00	998,00
2019	7510	465 - 02	41302	MIN. COMM. FR. - FRAIS DEPLACEMENT 05/2017-07/2017	MIN. COMMUNAUTÉ FRANÇAISE	98,00	98,00
2019	7510	465 - 02	41302	MIN. COMM. FR. - FRAIS DEPLACEMENT 04/2017-05/2017	MIN. COMMUNAUTÉ FRANÇAISE	49,00	49,00
2019	7510	465 - 02	41302	MIN. COMM. FR. - FRAIS DEPLACEMENT 11/2017-12/2017	MIN. COMMUNAUTÉ FRANÇAISE	49,00	49,00

Bijlage 5

GEMEENTE: SINT-PIETERS-WOLUWE

Lijst van de nog te innen vastgestelde rechten - Gewone dienst

Millesime	Functionele code	Economische code	Algemene rekening	Omschrijving	Sculdenaar	Initieel bedrag van het recht	Te innen bedrag
2019	7610	465 - 02	41302	ONE-MEX2101901/SUBV. ACCUEIL EXTRASCOLAIRE 2018-2019	O.N.E.	50.748,00	10.149,60
2019	7620	161 - 48	40004	FRAS DE FONCTIONNEMENT INFORMATIQUE 2019	REDEVABLES DIVERS	4.343,20	4.343,20
2019	7620	161 - 48	40004	FRAS DE FONCTIONNEMENT INFORMATIQUE 2019	REDEVABLES DIVERS	336,53	336,53
2019	7620	161 - 48	40004	FRAS DE FONCTIONNEMENT INFORMATIQUE 2019	REDEVABLES DIVERS	20,64	20,64
2019	7620	161 - 48	40004	FRAS DE FONCTIONNEMENT INFORMATIQUE 2019	REDEVABLES DIVERS	5.752,24	5.752,24
2019	7620	161 - 48	40004	FRAS DE FONCTIONNEMENT INFORMATIQUE 2019	REDEVABLES DIVERS	890,87	890,87
2019	7620	161 - 48	40004	FRAS DE TELEPHONIE 1ER SEMESTRE 2019	REDEVABLES DIVERS	1.172,72	1.172,72
2019	7620	161 - 48	40004	FRAS DE TELEPHONIE 2EME SEMESTRE 2019	REDEVABLES DIVERS	316,99	316,99
2019	7620	161 - 48	40004	FRAS DE TELEPHONIE 2EME SEMESTRE 2019	REDEVABLES DIVERS	1.091,22	1.091,22
2019	7620	161 - 48	40004	FRAS DE TELEPHONIE 2EME SEMESTRE 2019	REDEVABLES DIVERS	136,67	136,67
2019	7620	465 - 48	41302	SUBS. V/DE PROJECTEN LOK.CULTUURBELEID 2019 - UITVOERI	VLAAMSE GEMEENSCHAPSCOMMISSIE	53.582,33	18.314,49
2019	7641	161 - 48	40004	OCCUPATIONS TERRAINS DE FOOTBALL 2019-2020	REDEVABLES DIVERS	11.600,00	7.025,00
2019	7642	161 - 02	40004	ELECTRABEL - INJECTION ELECTRICITE SPORTCITY 0109AU3112	ELECTRABEL	605,50	605,50
2019	7642	161 - 48	40004	REMB. FRAS CONSOMM. EAU-GAZ-ELECTR. 2EME SEMESTRE 2019	REDEVABLES DIVERS	4.685,44	4.685,44
2019	7642	161 - 48	40004	REMB. FRAS CONSOMM. EAU-ELECTR. 2EME SEMESTRE 2019	REDEVABLES DIVERS	1.631,65	1.631,65
2019	7642	161 - 48	40004	REMB. FRAS CONSOMM. ELECTR. 2EME SEMESTRE 2019	REDEVABLES DIVERS	218,70	218,70
2019	7642	161 - 48	40004	REMB. FRAS CONSOMM. ELECTR. 2EME SEMESTRE 2019	REDEVABLES DIVERS	1.763,90	1.763,90
2019	7642	161 - 48	40004	REMB. FRAS CONSOMM. ELECTR. NOV.-DEC.2019	REDEVABLES DIVERS	180,00	180,00
2019	7642	161 - 48	40004	FRAS DE TELEPHONIE 2EME SEMESTRE 2019	REDEVABLES DIVERS	779,77	779,77
2019	7643	161 - 48	40004	FACTURE DE CLOTURE FRAS EAU-GAZ-ELEC. 2019	WOLU SPORTS PARK	1.859,62	1.859,62
2019	7643	161 - 48	40004	REMBOURSEMENT DE LA COTISATION APT 2019	WOLU SPORTS PARK	671,40	371,40
2019	7643	163 - 01	40004	LOCATIONS TENNIS/SALLES 10-11/2019	WOLU SPORTS PARK	640,00	430,00
2019	7643	163 - 01	40004	LOCATIONS TENNIS/SALLES 07-08-09/2019	WOLU SPORTS PARK	24.193,00	3.415,00
2019	7643	163 - 01	40004	LOCATIONS TENNIS/SALLES 10-11/2019	WOLU SPORTS PARK	12.045,00	4.515,00
2019	7643	163 - 01	40004	LOCATIONS TENNIS/SALLES 12/2019	WOLU SPORTS PARK	2.370,00	2.370,00
2019	7660	465 - 48	41302	FB VLAAMSE GEMEENSCHAP - SUBSIDIE T3 2019 - BOULAICH D	VLAAMSE ONDERSTEUNINGSPREMIE	2.325,31	2.325,31
2019	7671	465 - 01	41302	SUBSIDIE FONCTIONNEMENT BIBLIOTHEQUES FR. EXERCICE 2019	MIN.COMMUNAUTE FRANCAISE	9.916,00	1.487,40
2019	7671	465 - 01	41302	SUBSIDIE INVESTISSEMENT BIBLIOTHEQUES FR. 2019 - ARRETE	COCOF	13.200,00	2.640,00
2019	7671	465 - 01	41302	SUBSIDIE ANIMATIONS BIBLIOTHEQUES FR.2019 - ARRETE 2019	COCOF	1.200,00	240,00
2019	7672	106 - 01	44000	TOTAL EX-LAMPIRIS - REMB. N.C. N20/00026562 NL BIBLIO	MIN.COMMUNAUTE FRANCAISE	129.896,00	19.484,40
2019	7672	465 - 01	41302	SUBSIDIE PARTICIPATIE BRUSSELE NETWERK 2019 - OPENBAR	VLAAMSE GEMEENSCHAPSCOMMISSIE	3.166,79	3.166,79
2019	7672	465 - 01	41302	SUBSIDIE PARTICIPATIE BRUSSELE NETWERK INDEX 2019 - OP	VLAAMSE GEMEENSCHAPSCOMMISSIE	2.000,80	683,88
2019	7672	465 - 02	41302	SUBSIDIE OPENBARE BIBLIOTHEEK 2019	VLAAMSE GEMEENSCHAPSCOMMISSIE	75.266,77	25.726,26
2019	7672	465 - 02	41302	SUBSIDIE OPENBARE BIBLIOTHEEK INDEX 2019	VLAAMSE GEMEENSCHAPSCOMMISSIE	95,98	95,97
2019	8340	161 - 01	40004	AFFRANCHISSEMENT 3EME TRIM.2019	REDEVABLES DIVERS	1.234,24	1.234,24
2019	8340	161 - 01	40004	AFFRANCHISSEMENT 4EME TRIM.2019	REDEVABLES DIVERS	383,84	383,84
2019	8340	161 - 48	40004	FRAS DE FONCTIONNEMENT INFORMATIQUE 2019	REDEVABLES DIVERS	450,40	450,40
2019	8340	161 - 48	40004	FRAS DE TELEPHONIE 1ER SEMESTRE 2019	REDEVABLES DIVERS	107,69	107,69
2019	8441	161 - 01	40004	MONDE ET MERVEILLES 01/2019	REDEVABLES DIVERS	113,14	113,14
2019	8441	161 - 01	40004	STOCKEL 01/2019	CRECHE MONDE ET MERVEILLES C02	8.237,68	46,26
2019	8441	161 - 01	40004	MONDE ET MERVEILLES 02/2019	CRECHE STOCKEL C04	7.143,07	144,91
2019	8441	161 - 01	40004	MONDE ET MERVEILLES 03/2019	CRECHE MONDE ET MERVEILLES C02	9.469,92	39,06
2019	8441	161 - 01	40004	CHANT D'OISEAU 03/2019	CRECHE MONDE ET MERVEILLES C02	10.363,98	56,54
2019	8441	161 - 01	40004	MONDE ET MERVEILLES 04/2019	CRECHE CHANT D'OISEAU C03	19.943,29	114,12
2019	8441	161 - 01	40004	MONDE ET MERVEILLES 05/2019	CRECHE MONDE ET MERVEILLES C02	7.640,47	20,56
2019	8441	161 - 01	40004	MONDE ET MERVEILLES 05/2019	CRECHE MONDE ET MERVEILLES C02	9.803,97	35,98

Bijlage 5

GEMEENTE: SINT-PIETERS-WOLUWE

Lijst van de nog te innen vastgestelde rechten - Gewone dienst

Millesime	Functionele code	Economische code	Algemene rekening	Omschrijving	Sculdenaar	Initieel bedrag van het recht	Te innen bedrag
2019	8441	161 - 01	40004	CHANT D'OISEAU 05/2019	CRECHE CHANT D'OISEAU C03	22.232,08	155,38
2019	8441	161 - 01	40004	MONDE ET MERVEILLES 06/2019	CRECHE MONDE ET MERVEILLES C02	10.147,75	92,34
2019	8441	161 - 01	40004	JOLI-BOIS 06/2019	CRECHE JOLI BOIS C05	18.893,07	137,77
2019	8441	161 - 01	40004	MONDE ET MERVEILLES 07/2019	CRECHE MONDE ET MERVEILLES C02	7.608,99	100,30
2019	8441	161 - 01	40004	STOCKEL 07/2019	CRECHE STOCKEL C04	4.784,02	497,06
2019	8441	161 - 01	40004	JOLI-BOIS 07/2019	CRECHE JOLI BOIS C05	11.234,66	152,50
2019	8441	161 - 01	40004	LIBELLULES 07/2019	CRECHE LIBELLULES C06	9.036,39	357,56
2019	8441	161 - 01	40004	MONDE ET MERVEILLES 08/2019	CRECHE MONDE ET MERVEILLES C02	5.399,22	75,32
2019	8441	161 - 01	40004	CHANT D'OISEAU 08/2019	CRECHE CHANT D'OISEAU C03	10.211,28	123,45
2019	8441	161 - 01	40004	JOLI-BOIS 08/2019	CRECHE JOLI BOIS C05	12.426,33	682,03
2019	8441	161 - 01	40004	LIBELLULES 08/2019	CRECHE LIBELLULES C06	6.223,57	79,20
2019	8441	161 - 01	40004	COLIBRIS 08/2019	CRECHE COLIBRIS C07	3.794,06	208,50
2019	8441	161 - 01	40004	MONDE ET MERVEILLES 09/2019	CRECHE MONDE ET MERVEILLES C02	11.595,40	41,12
2019	8441	161 - 01	40004	JOLI-BOIS 09/2019	CRECHE JOLI BOIS C05	17.000,00	147,90
2019	8441	161 - 01	40004	LIBELLULES 09/2019	CRECHE LIBELLULES C06	10.134,02	287,21
2019	8441	161 - 01	40004	JARDIN DES COCCINELLES 10/2019	CRECHE LE JARDIN DES COCCINELLES C01	13.694,61	378,86
2019	8441	161 - 01	40004	MONDE ET MERVEILLES 10/2019	CRECHE MONDE ET MERVEILLES C02	12.695,70	407,25
2019	8441	161 - 01	40004	CHANT D'OISEAU 10/2019	CRECHE CHANT D'OISEAU C03	21.106,14	861,98
2019	8441	161 - 01	40004	STOCKEL 10/2019	CRECHE STOCKEL C04	6.667,95	114,26
2019	8441	161 - 01	40004	JOLI-BOIS 10/2019	CRECHE JOLI BOIS C05	16.798,46	741,54
2019	8441	161 - 01	40004	LIBELLULES 10/2019	CRECHE LIBELLULES C06	10.577,40	760,20
2019	8441	161 - 01	40004	MONDE ET MERVEILLES 11/2019	CRECHE MONDE ET MERVEILLES C02	11.429,88	401,53
2019	8441	161 - 01	40004	CHANT D'OISEAU 11/2019	CRECHE CHANT D'OISEAU C03	17.294,83	1.386,02
2019	8441	161 - 01	40004	STOCKEL 11/2019	CRECHE STOCKEL C04	5.353,81	80,85
2019	8441	161 - 01	40004	JOLI-BOIS 11/2019	CRECHE JOLI BOIS C05	16.554,71	1.066,75
2019	8441	161 - 01	40004	LIBELLULES 11/2019	CRECHE LIBELLULES C06	9.850,07	1.313,04
2019	8441	161 - 01	40004	JARDIN DES COCCINELLES 12/2019	CRECHE LE JARDIN DES COCCINELLES C01	8.177,52	8.177,52
2019	8441	161 - 01	40004	MONDE ET MERVEILLES 12/2019	CRECHE MONDE ET MERVEILLES C02	8.090,47	8.090,47
2019	8441	161 - 01	40004	CHANT D'OISEAU 12/2019	CRECHE CHANT D'OISEAU C03	11.993,56	11.993,56
2019	8441	161 - 01	40004	STOCKEL 12/2019	CRECHE STOCKEL C04	4.601,19	4.601,19
2019	8441	161 - 01	40004	JOLI-BOIS 12/2019	CRECHE JOLI BOIS C05	13.876,31	13.876,31
2019	8441	161 - 01	40004	LIBELLULES 12/2019	CRECHE LIBELLULES C06	6.838,30	4.473,03
2019	8441	161 - 01	40004	COLIBRIS 12/2019	CRECHE COLIBRIS C07	6.038,69	6.038,69
2019	8441	465 - 01	41302	SUBSIDES FONCTION. EXCEPT. ACS FBIE - CRECHES 3.TR.19	O.N.E.	9.597,00	9.597,00
2019	8441	465 - 02	41302	RECTIF. RETRIBUTION SUITE PENALITES PR TAUX OCCUPATION	O.N.E.	10.655,70	10.655,70
2019	8441	465 - 02	41302	SUBSIDE NON MARCHANT 2000-2005 PHASE 4 - 1TR19	O.N.E.	30.816,00	30.816,00
2019	8442	161 - 01	40004	MOOI-BOS 02/2019	KRIBBE MOOI BOS C11	5.598,06	83,84
2019	8442	161 - 01	40004	MOOI-BOS 05/2019	KRIBBE MOOI BOS C11	7.710,93	73,36
2019	8442	161 - 01	40004	STOKKEL 05/2019	KRIBBE STOKKEL C12	5.897,42	37,56
2019	8442	161 - 01	40004	STOKKEL 06/2019	KRIBBE STOKKEL C12	5.964,87	57,64
2019	8442	161 - 01	40004	STOKKEL 07/2019	KRIBBE STOKKEL C12	5.927,65	139,40
2019	8442	161 - 01	40004	STOKKEL 08/2019	KRIBBE STOKKEL C12	2.722,20	20,96
2019	8442	161 - 01	40004	MOOI-BOS 09/2019	KRIBBE MOOI BOS C11	7.534,26	89,08
2019	8442	161 - 01	40004	STOKKEL 09/2019	KRIBBE STOKKEL C12	5.781,92	45,06
2019	8442	161 - 01	40004	MOOI-BOS 10/2019	KRIBBE MOOI BOS C11	7.510,14	78,60
2019	8442	161 - 01	40004	STOKKEL 10/2019	KRIBBE STOKKEL C12	6.428,33	83,84
2019	8442	161 - 01	40004	MOOI-BOS 11/2019	KRIBBE MOOI BOS C11	6.236,41	1.010,70
2019	8442	161 - 01	40004	STOKKEL 11/2019	KRIBBE STOKKEL C12	5.177,84	81,74

Bijlage 5

GEMEENTE: SINT-PIETERS-WOLUWE

Lijst van de nog te innen vastgestelde rechten - Gewone dienst

Millesime	Functionele code	Economische code	Algemene rekening	Omschrijving	Sculdenaar	Initieel bedrag van het recht	Te innen bedrag
2019	8442	161 - 01	40004	MOOI-BOS 12/2019	KRIBBE MOOI BOS C11	4.341,09	4.341,09
2019	8442	161 - 01	40004	STOKKEL 12/2019	KRIBBE STOKKEL C12	4.821,42	4.821,42
2019	8490	161 - 48	40004	FRAS DE FONCTIONNEMENT INFORMATIQUE 2019	REDEVABLES DIVERS	1.185,19	1.185,19
2019	8490	161 - 48	40004	FRAS DE TELEPHONIE 1ER SEMESTRE 2019	REDEVABLES DIVERS	111,16	111,16
2019	8490	161 - 48	40004	FRAS DE TELEPHONIE 2EME SEMESTRE 2019	REDEVABLES DIVERS	117,82	117,82
2019	8510	161 - 48	40004	FRAS DE FONCTIONNEMENT INFORMATIQUE 2019	REDEVABLES DIVERS	580,40	580,40
2019	8510	161 - 48	40004	FRAS DE FONCTIONNEMENT INFORMATIQUE 2019	REDEVABLES DIVERS	336,53	336,53
2019	8510	161 - 48	40004	FRAS DE TELEPHONIE 2EME SEMESTRE 2019	REDEVABLES DIVERS	82,58	82,58
2019	8510	161 - 48	40004	FRAS DE TELEPHONIE 2EME SEMESTRE 2019	REDEVABLES DIVERS	298,78	298,78
2019	8510	465 - 01	41302	ACTIRIS - SUBS. FORMATION CONTINUE MAISON DE L'EMPLOI	ACTIRIS	5.400,00	1.080,00
2019	8510	465 - 01	41302	A.C. WOLUWE-ST-LAMBERT / PRIENTEMPS EMPLOI 2019	COMMUNE DE WOLUWE-ST-LAMBERT	8.897,46	8.897,46
2019	8750	465 - 09	41302	SUBVENTION REGIONALE PROPRETE PUBLIQUE 2019	BRUXELLES PROPRETE SUBSIDE	248.134,00	99.253,00
2019	8750	485 - 06	41600	REMBOURSEMENT TRAITEMENT DELIGNY J-L 01/01 AU 31/01/17	SERVICE PUBLIC FEDERAL AFFAIRES ETRANGERES	4.472,80	4.472,80
2019	8790	465 - 48	41302	IBGE SUBVENTION 2018-AGENDA 21/RESSOURCERIE	IBGE	60.000,00	48.000,00
2019	9220	161 - 48	40004	DECOMPTE CHARGES 2017-2018	DE JONGHE 52 - PK 5	108,85	108,85
2019	9220	161 - 48	40004	DECOMPTE CHARGES 2017-2018	DE JONGHE 52 - PK 6	108,85	108,85
2019	9220	161 - 48	40004	DECOMPTE CHARGES 2018-2019	VENELLES - A 2430	891,14	891,14
2019	9220	161 - 48	40004	DECOMPTE CHARGES 2018	VENELLES - STUDIO PALIO 58	87,02	87,02
2019	9220	161 - 48	40004	FRAS DE FONCTIONNEMENT INFORMATIQUE 2019	REDEVABLES DIVERS	41,28	41,28
2019	9220	163 - 01	40004	LOYER 48,67 EUR/MOIS	DE JONGHE 52 - PK 8	584,04	268,04
2019	9220	163 - 01	40004	LOYER 25,00 EUR/MOIS	VENELLES - CAVE 417	300,00	13,68
2019	9220	163 - 01	40004	LOYER 25,00 EUR/MOIS	VENELLES - CAVE 433	300,00	300,00
2019	9220	163 - 01	40004	LOYER 21,40 EUR/MOIS	VENELLES - CAVE 418	256,80	15,25
2019	9220	163 - 01	40004	LOYER 680,05 EUR/MOIS (DU 01/01/19 AU 30/06/19)	BEMEL 117 MAISON	4.080,30	680,05
2019	9220	163 - 01	40004	LOYER 392,41 EUR/MOIS	F. POELS 17 - MAISON	4.708,92	1.154,91
2019	9220	163 - 01	40004	INDEX LOYER 1,52 EUR/MOIS	VENELLES - CAVE 417	15,20	1,52
2019	9220	163 - 01	40004	INDEX LOYER 1,02 EUR/MOIS	DE JONGHE 52 - PK 8	10,20	6,12
2019	9220	163 - 01	40004	INDEX LOYER 7,94 EUR/MOIS	G.ROSART 22 - MAISON	31,76	7,94
2019	9220	163 - 01	40004	INDEX LOYER 5,96 EUR/MOIS	F. POELS 17 - MAISON	17,88	17,88
2019	9220	163 - 01	40004	LOYER ANNUUEL	VENELLES - PK139	188,71	188,71
2019	9220	163 - 01	40004	INDEX LOYER 1 X 0,95 EUR & 5 X 1,89 EUR	VENELLES - CAVE 418	10,40	10,40
2019	9300	465 - 01	41302	FONCTIONNEMENT COMMISSIONS CONCERTATION 4TR19	MIN.REGION BRUXELLES-CAPITALE	1.202,00	1.202,00
2019	9300	465 - 48	41302	SERV. PUB. REGIONAL DE BXL - PRODUIT DES AMENDES ADMIN	SERVICE PUBLIC REGIONAL DE BRUXELLES	2.890,00	2.890,00
						39.911.521,64	18.925.513,75

Bijlage 5

GEMEENTE: SINT-PIETERS-WOLUWE

Lijst van de nog te innen vastgestelde rechten - Buitengewone dienst

Millesime	Functionele code	Economische code	Algemene rekening	Omschrijving	Sculdenaar	Initieel bedrag van het recht	Te innen bedrag
2001	4210	560 - 52	41301	PART.PIETON.SITTELES IM	IMMO INVEST LIEVENS (SUBSIDE)	15.661,42	15.661,42
2001	4210	560 - 52	41301	PART.PIETON.SITTELES MA	MARUNISSEN (SUBSIDE)	16.931,49	16.931,49
2009	7900	665 - 52	27041	CURE ST-PIERRE:ETUDE SU	RESTAURATION CURE SAINT-PIERRE ARRETE D	12.000,00	5.417,60
2011	7220	661 - 51	27041	ECOLE STOCKEL:TOITURE MI	EC.STOCKEL-REFECTION TOITURE	25.036,56	1.510,77
2011	7220	661 - 51	27041	EC.TRE:ISOLAT.TOITURE CO	EC.CENTRE:ISOLATION TOITURES	227.713,80	17.076,74
2011	7640	663 - 51	27041	HALL OMNISPORTS:CHASSIS CO	HALL OMNISPORTS:REMPL.CHASSIS	261.920,00	16.302,92
2012	7220	661 - 51	27041	EC PR FR STOCKEL CLASSES SUPPLEMENTAIRES TR 11.031	Min. Communauté française -	49.852,00	49.852,00
2014	4240	665 - 52	27041	PLAN COMMUNAL DE MOBILITE - REALISATION D' ETUDES TR2	Min. Région Bruxelles-Capitale	209.700,00	20.970,00
2014	7640	665 - 52	27041	TERRAINFOOTBALL KELLE - CONSTRUCTION NOUVEAUX VESTIA	COCOF	3.611.358,02	361.135,80
2015	4210	664 - 51	27041	REAMENAGEMENT DE LA PLACE DUMON ET ALENTOURS 13-0	Min. Région Bruxelles-Capitale	15.471,79	3.748,10
2015	4250	665 - 52	27041	INSTALLATION BOXES VELOS ET MOBILIER URBAIN POUR CYCL	Min. Région Bruxelles-Capitale	128.170,00	2.630,38
2015	7640	665 - 52	27041	CENTRE SPORTIF - PISCINE : RENOVATION DU BABYPOL TR15	Min. Région Bruxelles-Capitale	115.000,00	114.999,95
2016	4230	961 - 51	41303	E12 SIGNALISATION ROUTIERE - MARQUAGE ROUTIER	ING BANQUE S.A.	104.350,00	104.350,00
2016	7640	663 - 51	27041	CENTRE SPORTIF - RENOUVELLEMENT DES CABINES VESTIAIRE	Min. Région Bruxelles-Capitale	717.585,46	358.792,73
2017	1240	665 - 52	27041	AUBERGE DES MAIEURS TR.2015-069	Min. Région Bruxelles-Capitale	293.197,15	146.598,57
2017	1240	665 - 52	27041	AUBERGE DES MAIEURS TR.2015-069-TR2017.003 COMPLEME	Min. Région Bruxelles-Capitale	10.928,00	10.928,00
2017	1240	665 - 52	27041	AUBERGE DES MAIEURS TR.2015-069-TR2017.003 EXECUTION	Min. Région Bruxelles-Capitale	10.928,00	10.928,00
2017	1240	665 - 52	27041	AUBERGE DES MAIEURS TR.2015-069-TR2017.003 EXECUTION	Min. Région Bruxelles-Capitale	-10.928,00	-10.928,00
2017	1240	665 - 52	27041	AUBERGE DES MAIEURS TR.2015-069-TR2017.003 EXECUTION	Min. Région Bruxelles-Capitale	-10.928,00	-10.928,00
2017	1240	665 - 52	27041	AUBERGE DES MAIEURS TR.2015-069-TR2017.003 EXECUTION	Min. Région Bruxelles-Capitale	10.928,00	10.928,00
2017	1240	665 - 52	27041	PLACE DES MAIEURS TR.2015-069-TR2017.003 EXECUTION CHA	Min. Région Bruxelles-Capitale	10.928,00	2.128,00
2017	4210	664 - 51	27041	SUBVENTION D'INVESTISSEMENT AUX COMMUNES DANS LE C	Min. Région Bruxelles-Capitale	130.000,00	13.000,00
2017	4210	684 - 51	27061	AUDERGHEM - AVENUE DES TRAQUETS TR 2017-015	AUDERGHEM - AVENUE DES TRAQUETS TR 2017-015	350.000,00	40.643,35
2017	4210	684 - 51	27061	AUDERGHEM - AVENUE DES TRAQUETS TR 2017-015 complet	AUDERGHEM - AVENUE DES TRAQUETS TR 2017-015	50.000,00	50.000,00
2017	7640	665 - 52	27041	SUBSIDE PARC DE LA WOLUWE - EGOUTTAG 15.048	Min. Région Bruxelles-Capitale	134.923,39	134.923,39
2017	7640	665 - 52	27041	ECLAIRAGE TERRAIN DE HOCKEY 15.051	Min. Région Bruxelles-Capitale	34.547,07	1.441,47
2017	7640	665 - 52	27041	PARC FITNESS SIS CLOS DU CHENE CELESTE TR 2017.056 - com	Min. Région Bruxelles-Capitale	16.875,00	6.976,05
2018	1240	665 - 52	27041	EXECUTION CHARGE D'URBANISM POUR PROJET DE CONST. R	Min. Région Bruxelles-Capitale	323.300,00	64.300,00
2018	0500	560 - 51	41600	INDEMNISATION SINISTRE 23.06.2019 INCENDIE FRANCOIS GA	AXA (DEGATS BATIMENTS)	11.610,00	11.610,00
2019	1240	665 - 52	27041	SUBSIDE IBGE - ETUDE DE SOLS 18-006	IBGE - BIM	9.523,31	6.667,71
2019	1240	961 - 51	41303	E2874 Patrimoine Privé Esplanade CQJB Travaux d'étanchéité	DEXIA BANQUE S.A.-N.V.	50.000,00	50.000,00
2019	1240	961 - 51	41303	E2875 Patrimoine Privé Hotel Communal Remplacement du gr	DEXIA BANQUE S.A.-N.V.	95.000,00	95.000,00
2019	3300	961 - 51	41303	E2876 Police-Acquisition Système Anti-Truck	DEXIA BANQUE S.A.-N.V.	50.000,00	50.000,00
2019	4210	664 - 51	27041	SUBSIDE BPL - RENOVATION TROTTOIRS RUE MAREYDE - TR19	Min. Région Bruxelles-Capitale	185.500,00	185.500,00
2019	4210	665 - 52	27041	VOIRIE-PTI 2016-2018 - RENOVATION TROTTOIRS 17-014	Min. Région Bruxelles-Capitale	165.351,00	33.071,00
2019	4210	665 - 52	27041	VOIRIE - SUBSIDE IBGE 2017 DREVE DE NIVELLES ETUDE BRUIT	IBGE - BIM	25.000,00	20.000,00
2019	4210	665 - 52	27041	VOIRIE - SUBSIDE IBGE 2017 DREVE DE NIVELLES ETUDE EAU	IBGE - BIM	40.000,00	32.000,00
2019	4210	961 - 51	41303	E2877 VOIRIE ZONE 30 CREATION ET AMENAGEMENT	DEXIA BANQUE S.A.-N.V.	200.000,00	200.000,00
2019	4210	961 - 51	41303	E2878 VOIRIE DIVERSES VOIRIES ET AMELIORATIONS DIVERSES	DEXIA BANQUE S.A.-N.V.	350.000,00	350.000,00
2019	4210	961 - 51	41303	E2879 Voirie Achat de 4 camionnettes	DEXIA BANQUE S.A.-N.V.	200.000,00	200.000,00
2019	4210	961 - 51	41303	E2880 Voirie Place Dumon Honoraires d'Architectes	DEXIA BANQUE S.A.-N.V.	61.000,00	61.000,00
2019	4230	961 - 51	41303	E2881 Signalisation routière Centre	DEXIA BANQUE S.A.-N.V.	25.000,00	25.000,00
2019	7210	961 - 51	41303	E2882 Enseignement Maternel NL Mission d'étude Mise en cor	DEXIA BANQUE S.A.-N.V.	100.000,00	100.000,00
2019	7220	961 - 51	27041	SUBSIDE VGC - RENOVATION COUR DE RECRE ECOLE NL STOCK	VLAAMSE GEMEENSCHAPSCOMMISSIE	93.500,00	93.500,00
2019	7220	961 - 51	41303	E2883 Enseignement Primaire Ecole du Centre et chant d'oisea	DEXIA BANQUE S.A.-N.V.	40.000,00	40.000,00
2019	7220	961 - 51	41303	E2884 Enseignement primaire NL Ecole de Joli Bois Etude Trav	DEXIA BANQUE S.A.-N.V.	150.000,00	150.000,00
2019	7220	961 - 51	41303	E2885 Enseignement Primaire Ecole de Stockel Achat et remou	DEXIA BANQUE S.A.-N.V.	25.000,00	25.000,00
2019	7610	961 - 51	41303	E2886 Plainnes de jeux Rue de Bemel Achat de jeux extérieurs	DEXIA BANQUE S.A.-N.V.	80.000,00	80.000,00

Bijlage 5

GEMEENTE: SINT-PIETERS-WOLUWE

Lijst van de nog te innen vastgestelde rechten - Buitengewone dienst

Millesime	Functionele code	Economische code	Algemene rekening	Omschrijving	Sculdenaar	Initieel bedrag van het recht	Te innen bedrag
2019	7620	961 - 51	41303	E2887 Centre culturel et de Congrès Rénovation de la médiathèque	DEXIA BANQUE S.A.-N.V.	120.000,00	120.000,00
2019	7640	560 - 52	41303	SUBSIDE-SPORCITY-RENOVATION CHAUFFERIE-TR18.064	SIBELGA (SUBSIDE)	90.000,00	90.000,00
2019	7640	664 - 51	27041	SUBSIDE : ESPACE DE JEUX LUDOSPRTIVE - JARDIN DES FRAN	Min. Région Bruxelles-Capitale	54.450,00	27.225,00
2019	7640	664 - 51	27041	SUBSIDE : ESPACE DE JEUX LUDOSPRTIVE - DE MEURERS - TR	Min. Région Bruxelles-Capitale	54.450,00	27.225,00
2019	7660	961 - 51	41303	E2888 Parcs et plantations Diverses voiries Achat de plantation	DEXIA BANQUE S.A.-N.V.	250.000,00	250.000,00
2019	7660	961 - 51	41303	E2889 Parcs et plantations Achat de machines et d'outillages	DEXIA BANQUE S.A.-N.V.	55.000,00	55.000,00
2019	8440	663 - 51	27041	SUBSIDE EXTENTION CRECHE STOCKEL 18.084	COCOF	1.152.900,00	1.059.400,00
2019	8440	961 - 51	41303	E2890 Crèche du Centre Plan cigogne Aménagement et agrand	DEXIA BANQUE S.A.-N.V.	130.000,00	130.000,00
2019	8780	665 - 52	27041	SUBSIDE 2018 IBGE - PELOUSE ANIMAUX - SB CORRIGE	IBGE - BIM	30.000,00	20.000,00
2019	8780	961 - 51	41303	E2891 Cimetière communal Assainissement des Pelouses et div	DEXIA BANQUE S.A.-N.V.	215.000,00	215.000,00
2019	8780	961 - 51	41303	E2892 Cimetière communal - plantations	DEXIA BANQUE S.A.-N.V.	50.000,00	50.000,00
						11.508.086,46	5.404.958,45

Tabel 1 : Waarborgen

Toezichthoudende overheden
 ISFRB - Service public régional de Bruxelles
 Correspondent
 Telefoonnummer
 Mail
 Datum 31/12/2019
 In euro

Niveau van overheid die waarborgen verleent	Begunstigde van de waarborg	Identificatienummer	Uitstaand bedrag van waarborgen (stocks)					Uitstaande voorzieningen in de overheidrekeningen (stocks)					Nieuwe waarborgen verstrekt door de lokale overheid tijdens de periode (stromen)					Vergoedingen ontvangen voor het toekennen van waarborgen				
			2016	2017	2018	2019	2016	2017	2018	2019	2016	2017	2018	2019	2016	2017	2018	2019				
1	Gemeente A		1	2	3	4	5	6	7	8	9	10	11	12	13	14	15	16				
	Provincies																					
	OCMW's		2.367,88	0,00	0,00	0,00																
	Politiezone																					
	Intergem. Samenw erkingsverbanden																					
	Andere																					
1	Provincie A																					
	Gemeenten																					
	OCMW's																					
	Politiezone																					
	Intergem. Samenw erkingsverbanden																					
	Andere																					
1	OCMVA																					
	Gemeenten																					
	Intergem. Samenw erkingsverbanden																					
	Andere																					

Gelieve extra rijen toe te voegen indien nodig.

Gelieve waar nodig L (niet beschikbaar), M (niet van toepassing) of 0 in te vullen.

Opmerkingen:

Artikel 6057

Bijlage B6

GEMEENTE : Sint-Pieters-Woluwe

	Rekening 2019	Gewijzigde begroting 2020	Begroting 2021	Begroting 2022
aantal art. 6057 per jaar (VTE's)	66,25	74,00	74,00	74,00
waaronder art. 60 § 7 "sociale economie" (VTE's)	19,83	20,00	20,00	20,00
Art. 6057 ter beschikking van de gemeente (VTE)	7,25	16,00	16,00	16,00
Art. 6057 ter beschikking van het OCMW (VTE)	31,33	14,00	14,00	14,00
Bezoldiging van het personeel art. 6057	1.953.855,72	2.503.200,00	2.565.780,00	2.629.549,50
Wedde (met inbegrip van vakantiegeld en eindejaarspremie)	1.558.847,32	1.871.500,00	1.918.287,50	1.966.244,69
Werkgeversbijdragen gestort aan de RSZPP	0,00	600.000,00	615.000,00	630.000,00
Werkgeversbijdragen niet gestort aan de RSZPP	381.389,02	0,00	0,00	0,00
Andere bijdragen (verzekeringen, collectieve sociale dienst, arbeidsgeneeskunde, ...)	12.564,84	25.700,00	26.342,50	27.001,06
Andere tussenkomsten in de bezoldiging (maaltijdcheques, vervoer, ...)	1.054,54	6.000,00	6.150,00	6.303,75
Tussenkomsten in de kostprijs van de bezoldiging van de art. 6057	1.056.120,38	1.214.000,00	1.244.350,00	1.274.946,25
Federaal/Gewestelijke tussenkomst	992.223,06	1.114.000,00	1.141.850,00	1.170.396,25
waaronder art. 6057 "sociale economie"	452.483,27	520.650,40	520.650,40	520.650,40
Tussenkomst van de gebruikers	63.897,32	100.000,00	102.500,00	104.550,00
Totaal ten laste van de plaatselijke besturen	516.346,32	689.200,00	706.430,00	724.603,25
Gemiddeld bedrag per art. 6057	7.793,91	9.313,51	9.546,35	9.791,94
Personeel opgenomen in de dienst SPI (VTE's - (admin - maatschappelijk werkers - hiërarchische lijn))	5,60	6,60	6,60	6,60
Bezoldiging van het SPI personeel	422.869,96	494.393,92	504.281,80	514.367,44
Indirecte kosten (computer, zaal, verwarming, e.d.)	4.228,70	0,00	0,00	0,00
Begleiders art. 6057 (VTE)	2,00	2,00	2,00	2,00
Bezoldiging van de begeleiders	112.430,62	113.200,27	115.464,28	117.773,57
Indirecte kosten (computer, zaal, verwarming, e.d.)	5.621,53	0,00	0,00	0,00
VTE's belast met de HR van de art. 6057 (beheer en payroll)	1,00	1,00	1,00	1,00
Bezoldiging	67.901,87	68.598,25	69.970,22	71.369,62
Indirecte kosten (computer, zaal, verwarming, e.d.)	3.395,09	0,00	0,00	0,00
Andere lasten (te verduidelijken)	0,00	0,00	0,00	0,00
...	0,00	0,00	0,00	0,00
...	0,00	0,00	0,00	0,00
...	0,00	0,00	0,00	0,00
...	0,00	0,00	0,00	0,00
...	0,00	0,00	0,00	0,00
...	0,00	0,00	0,00	0,00
VTE's belast met art. 6057	8,60	9,60	9,60	9,60
Totale lasten (buiten bezoldiging van art. 6057)	616.447,77	676.192,44	689.716,30	703.510,63

BRUSSELS HOOFDSTEDELIJK GEWEST

ADMINISTRATIEF ARRONDISSEMENT VAN BRUSSEL-HOOFDSTAD

GEMEENTE SINT-PIETERS-WOLUWE



**FINANCIELE BESCHOUWINGEN BIJ DE
JAARREKENINGEN OVER HET DIENSTJAAR**

2019

**Verslag opgesteld door het College van Burgemeester en Schepenen
ter gelegenheid van de voorlegging aan de Gemeenteraad van het
ontwerp van de rekeningen voor het dienstjaar 2019 in uitvoering
van artikel 96 van de nieuwe gemeentewet**

2.1. VERSLAG

A. INLEIDING

Op 1 januari 1995 werd het koninklijk besluit van 2 augustus 1990 houdende reglement op de gemeentelijke boekhouding van kracht.

Voortaan is de nieuwe gemeentelijke comptabiliteit samengesteld uit een begrotingsgedeelte waarop een algemene boekhouding of patrimoniaal gedeelte geënt werd, te vergelijken met de boekhouding van de ondernemingen.

De door de gemeente te gebruiken boekhoudkundige stukken zijn dan ook geëvolueerd.

Het ministerieel besluit van 23 september 1991, gewijzigd bij het ministerieel besluit van 10 juni 1996, voorziet dat de boekhoudkundige stukken het volgende moeten omvatten :

- de begrotingsrekening;
- de balans;
- de resultatenrekening;
- de bijlage.

Het geheel van deze documenten, met andere woorden, de jaarrekeningen, hebben als doelstelling niet alleen een volledig beeld te geven, maar ook een klaar, duidelijk en transparant beeld van het patrimonium alsook van de financiële toestand van de gemeente.

De bijlage moet zeker bijdragen tot deze dubbele doelstelling.

Dit rapport is een didactisch document, dat op dusdanige wijze is opgevat dat mandatarissen, zelfs oningewijd in de boekhouding, in enkele bladzijden de financiële toestand van de gemeente, zowel op begrotings- als op patrimoniaal vlak, kunnen begrijpen.

Dit document omvat achtereenvolgens :

- een samenvatting van de resultaten voortvloeiende uit de budgettaire boekhouding vergeleken met de begrotingsramingen van het jaar en de resultaten van het voorgaande dienstjaar;
- een berekende uitleg van de doorboeking van de budgettaire naar de algemene boekhouding;
- een samenvatting van de evolutie van de balans en de resultatenrekening alsook een toelichting bij de voornaamste rubrieken ervan;
- een toelichting bij de rechten en de vastleggingen buiten de balans, alsook de waarderingsregels;
- een verklarende woordenlijst van de belangrijkste technische begrippen in dit document.

In elk van deze onderdelen worden de cijfertabellen voorzien van een toelichting om een beter beeld te verkrijgen van de in de tabellen waargenomen schommelingen.

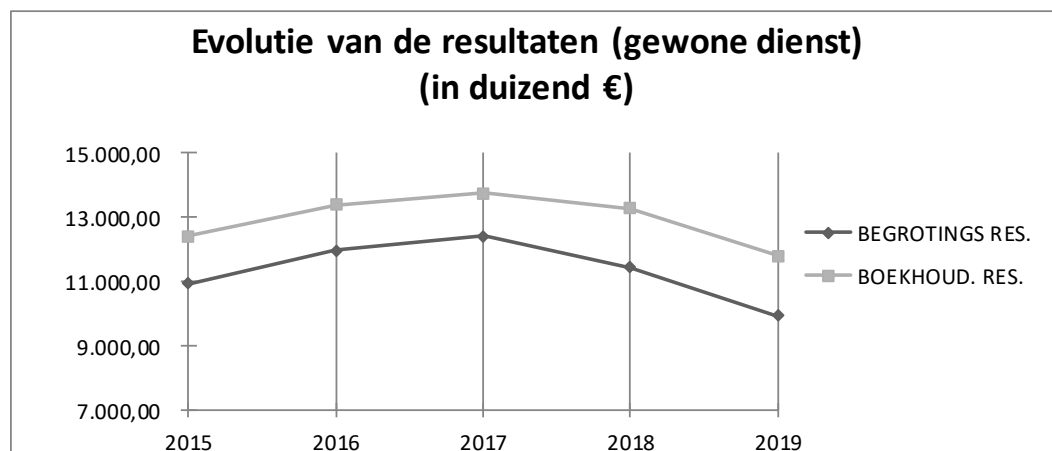
B. BUDGETTAIRE BOEKHOUDING**1. GEWONE DIENST (in duizend €)**

		Dienstjaar	2019	2018
		Raming na B.W.	Rekening	Rekening
ONTVANGSTEN	Vastgestelde rechten	92.148,69	92.563,95	90.701,24
	Onverh. en oninv. bedragen		71,66	45,85
	Netto vastgestelde rechten		92.492,29	90.655,39
UITGAVEN	Vastgelegde uitgaven	86.433,05		
	Eigen dienstjaar		81.386,20	78.199,84
	Vorige dienstjaren		1.188,07	1.013,52
			82.574,28	79.213,36
	Aanrekeningen		80.709,83	77.393,86
BEGROTINGSRESULTAAT		5.715,64	9.918,01	11.442,03
BOEKHOUDKUNDIG RESULTAAT			11.782,47	13.261,53
OVER TE DRAGEN VASTLEGGINGEN			1.864,45	1.819,50

Toelichting :

Vershil: raming/rekening

ONTVANGSTEN :		
- Prestaties :		98,86%
- Overdrachten :		98,12%
- Schuld :		99,74%
- Overboekingen :		84,19%
UITGAVEN :		
-Personeel :		95,82%
- Werkingskosten :		91,76%
- Overdrachten :		97,47%
- Schuld :		99,52%
- Overboekingen :		99,42%

Evolutie van de resultaten

2. BUITENGEWONE DIENST (in duizend €)

		Dienstjaar	2019	2018
		Raming na B.W.	Rekening	Rekening
ONTVANGSTEN	Vastgestelde rechten	25.825,13	15.384,30	15.886,38
	Onverh. en oninv. bedragen		0,00	0,00
	Netto vastgestelde rechten		15.384,30	15.886,38
UITGAVEN	Vastgelegde uitgaven	36.538,17		
	Eigen dienstjaar		9.150,36	13.171,13
	Vorige dienstjaren		13.111,05	13.040,58
			22.261,40	26.211,71
	Aanrekeningen		10.803,20	12.455,93
BEGROTINGSRESULTAAT		-10.713,04	-6.877,10	-10.325,33
BOEKHOUDKUNDIG RESULTAAT			4.581,10	3.430,45
OVER TE DRAGEN VASTLEGGINGEN			11.458,21	13.755,78

Toelichting :

Verschil: raming/rekening

<u>ONTVANGSTEN :</u>	
- Overdrachten :	42,02%
- Investerings :	100,00%
- Schuld :	40,84%
- Overboekingen :	48,48%
<u>UITGAVEN :</u>	
- Overdrachten :	99,67%
- Investerings :	68,06%
- Schuld :	100,00%
- Overboekingen :	88,65%

C. VAN DE BUDGETTAIRE-NAAR DE ALGEMENE BOEKHOUDING**1. GEWONE DIENST**

Het boekhoudkundig resultaat ⁽¹⁾ van de gewone dienst aangepast, enerzijds met boekingen uit de budgettaire boekhouding alleen en anderzijds, met boekingen uit de algemene boekhouding en de buitengewone dienst, stemt overeen met het resultaat van het boekjaar in de algemene boekhouding.

¹ Boekhoudkundig resultaat = Netto vastgestelde rechten van de gewone dienst MIN de aanrekeningen van de gewone dienst **OF** Budgettaire resultaat PLUS de vastleggingen van de gewone dienst overgedragen naar het volgende dienstjaar.

I. Vastgestelde rechten gewone dienst		92.563.949,16
Onverhaalbare en oninvorderbare		71.657,56
		92.492.291,60
Aanrekeningen		
vorige dienstjaren	950.800,49	
eigen dienstjaar	79.759.025,66	80.709.826,15
Boekhoudkundig resultaat van het dienstjaar		11.782.465,45

Begrotingsresultaat van het dienstjaar		9.918.014,23
Naar het volgend dienstjaar over te dragen vastleggingen		1.864.451,22
Boekhoudkundig resultaat van het dienstjaar		11.782.465,45

Controle : 0,00

II. Resultaat per 1/1 van het dienstjaar		
- Batig resultaat Art. 060/951-01 (-) vastgestelde rechten		-13.261.530,33
- Nadelig resultaat Art. 060/991-01 (+) aanrekeningen		0,00
Overboekingen tussen diensten		
- gewone → buitengewone Art. 060/957-01 (+) aanrekeningen		0,00
- buitengewone → gewone Art. 060/996-01 (-) vastgestelde rechten		0,00
Elementen uit de budgettaire boekhouding		-13.261.530,33

III. KOSTEN		
- Toevoegingen aan afschrijvingen		8.119.970,42
- Waardeverminderingen ingevolge jaarlijkse herwaardering		0,00
- Geboekte waardevermindering op voorraden		0,00
- Rechtzetting van de terugvordering van aflossingen van leningen		0,00
- Toevoegingen aan afschrijving op toegestane investeringssubsidies		813.358,60
- Uitzonderlijke kosten van de buitengewone dienst		0,00
- Niet-begrote uitzonderlijke kosten		867,63
- Toevoegingen van buitengewone dienst aan buitengewoon reservefonds (AR 68605)		1.432.916,38
Totaal kosten (+)		10.367.113,03
OPBRENGSTEN		
- Jaarlijkse meerwaarden		1.917.695,37
- Voorraadwijzigingen		0,00
- Rechtzettingen van de aflossing van leningen		2.994.933,74
- Verrekening van ontvangen investeringssubsidies, giften en legaten		1.108.072,81
- Interne werken aan vaste activa		0,00
- Uitzonderlijke opbrengsten van de buitengewone dienst		488.544,60
- Niet-begrote uitzonderlijke opbrengsten		0,00
- Afname van buitengewoon reservefonds ten voordele van buitengewone dienst (AR 78605)		6.273.627,43
Totaal opbrengsten (-)		12.782.873,95
Elementen van de algemene boekhouding en van de buitengewone dienst		-2.415.760,92

IV. Batig/nadelig	BATIG	0,00
	NADELIG	936.696,04

CONTROLE		
BOEKJAAR : resultatenrekening	XIII. Batig	936.696,04
	XIII' Nadelig	0,00

Controle : 0,00

D. ALGEMENE BOEKHOUDING**1. VEREENVOUDIGDE BALANS (in duizend €)**

ACTIVA	Dienstjaar 2019		Dienstjaar 2018		Evolutie
	Bedrag	%	Bedrag	%	in %
VASTE ACTIVA	151.367,01	78,97%	148.873,40	77,60%	1,67%
I. Immateriële vaset activa	342,23	0,18%	500,90	0,26%	-31,68%
II. Materiële vaste activa	136.824,06	71,38%	134.116,39	69,91%	2,02%
Onroerend patrimonium	118.199,21	61,67%	116.575,57	60,76%	1,39%
Roerend patrimonium	4.905,59	2,56%	4.950,29	2,58%	-0,90%
Andere materiële vaste activa	13.719,26	7,16%	12.590,53	6,56%	8,96%
III. Toegestane investeringssubsidies	4.821,32	2,52%	5.239,49	2,73%	-7,98%
IV. Subsidiebeloften en toegestane leningen	2.909,76	1,52%	2.546,10	1,33%	14,28%
V. Financiële vaste activa	6.469,64	3,38%	6.470,51	3,37%	-0,01%
VLOTTENDE ACTIVA	40.305,09	21,03%	42.980,13	22,40%	-6,22%
VI. Voorraden	0,00	0,00%	0,00	0,00%	0,00%
VII. Vorderingen op ten hoogste één jaar	21.956,43	11,46%	15.750,47	8,21%	39,40%
VIII. Bewerkingen voor rekening van derden					
IX. Financiële rekeningen	14.479,59	7,55%	22.015,48	11,48%	-34,23%
X. Overlopende- en wachtrekeningen	3.869,07	2,02%	5.214,18	2,72%	-25,80%
TOTAAL VAN DE ACTIVA	191.672,10	100,00%	191.853,52	100,00%	-0,09%

(1)

(2)

(3)

PASSIVA	Dienstjaar 2019		Dienstjaar 2018		Evolutie
	Bedrag	%	Bedrag	%	in %
EIGEN VERMOGEN	165.326,55	86,25%	163.716,31	85,33%	0,98%
I'. Kapitaal	81.566,56	42,56%	81.566,56	42,52%	0,00%
II'. Gekapitaliseerde resultaten	41.312,15	21,55%	41.312,15	21,53%	0,00%
III'. Overgedragen resultaten	1.566,45	0,82%	629,75	0,33%	148,74%
IV'. Reserves	21.493,27	11,21%	22.656,22	11,81%	-5,13%
V'. Verkregen investeringssubsidies, giften en legaten	18.490,97	9,65%	17.551,63	9,15%	5,35%
VI'. Voorzieningen voor risico's en kosten	897,15	0,47%	0,00	0,00%	0,00%
SCHULDEN	26.345,55	13,75%	28.137,21	14,67%	-6,37%
VII'. Schulden op meer dan één jaar	19.155,92	9,99%	19.443,68	10,13%	-1,48%
VIII'. Schulden op ten hoogste één jaar	6.669,72	3,48%	8.166,89	4,26%	-18,33%
IX. Bewerkingen voor rekening van derden	81,04	0,04%	117,25	0,06%	-30,89%
X. Overlopende- en wachtrekeningen	438,88	0,23%	409,39	0,21%	7,20%
TOTAAL VAN DE PASSIVA	191.672,10	100,00%	191.853,52	100,00%	-0,09%

(1)

(2)

(3)

De kolommen (1) en (2) geven een overzicht van de activa en de passiva in procenten.

De kolom (3) geeft de evolutie van de balansrubrieken ten opzichte van het vorige boekjaar weer, uitgedrukt in percentages.

2. VEREENVOUDIGDE RESULTATENREKENING (in duizend €)

OMSCHRIJVING	2019	2018	Evolutie
	Bedrag	Bedrag	In %
I. Courante opbrengsten			
A. Opbrengsten van de fiscaliteit	41.779,46	40.557,63	3,01%
B. Exploitatieopbrengsten	5.472,31	5.378,99	1,74%
C. Bijdragen in de weddelasten en verkregen werkingssubsidies	29.314,59	28.108,97	4,29%
D. Terugvordering van aflossingen van leningen	0,00	0,00	0,00%
E. Financiële opbrengsten	2.104,30	2.203,12	-4,49%
II. Totaal courante opbrengsten	78.670,66	76.248,71	3,18%
I'. Courante kosten			
A'. Aankopen van goederen	1.720,12	1.832,56	-6,14%
B'. Exploitatiediensten en -goederen	4.683,59	4.714,81	-0,66%
C'. Personeelskosten	47.054,41	44.242,34	6,36%
D'. Toegestane werkingssubsidies	18.959,88	17.938,04	5,70%
E'. Aflossingen van leningen	2.994,93	2.870,86	4,32%
F'. Financiële kosten	417,16	494,70	-15,68%
II'. Totaal courante kosten	75.830,09	72.093,31	5,18%
III. BATIG/NADELIG COURANT RESULTAAT	2.840,57	4.155,40	-31,64%
IV. Niet-kasopbrengsten	6.020,70	5.677,49	6,05%
IV'. Niet-kaskosten	9.830,48	10.102,37	-2,69%
V. BATIG/NADELIG EXPLOITATIERESULTAAT	-969,21	-269,48	259,66%
VI. Uitzonderlijke opbrengsten	831,44	267,02	211,38%
VI'. Uitzonderlijke kosten	35,05	37,88	-7,48%
VII. TOTAAL	796,39	229,14	247,56%
VIII. Afname van de reserves	6.490,83	7.255,30	-10,54%
VIII'. Toevoeging aan de reserves	5.381,32	6.726,86	-20,00%
IX. TOTAAL	1.109,51	528,44	109,96%
X. BATIG/NADIG UITZONDERLIJK RESULTAAT	1.905,91	757,57	151,58%
XI. TOTAAL VAN DE OPBRENGSTEN	92.013,64	89.448,51	2,87%
XI'. TOTAAL VAN DE KOSTEN	91.076,94	88.960,42	2,38%
XII. BATIG/NADELIG RESULTAAT	936,70	488,09	91,91%

(1)

(1) Deze kolom geeft de evolutie van de rubrieken van de resultatenrekening ten opzichte van het vorige boekjaar weer, uitgedrukt in percentages.

3. TOELICHTING

3.1. RESULTATENREKENING

I. EXPLOITATIE

We vestigen er uw aandacht op dat:

- zowel het bedrag van de aflossing van de leningen als het bedrag van het terugvorderen van de aflossing van de leningen zijn rechtgezet in de resultatenrekening;
- het bedrag van de bezoldiging van het onderwijzend personeel ten laste van de hogere overheid is opgenomen in de personeelskosten. Daartegenover staat een subsidie die de impact van deze personeelskosten op het resultaat neutraliseert.

Als we deze elementen buiten beschouwing laten (zonder impact op het resultaat), bekomen we onderstaande tabel :

EXPLOITATIE- KOSTEN	in duizend €	%	EXPLOITATIE- OPBRENGSTEN	in duizend €	%
Werkingskosten	6.403,71	7,75%	Opbrengsten van de fiscaliteit	41.779,46	51,14%
Personeelskosten	47.054,41	56,92%	* Aanvullende gemeentebelast.	37.372,94	45,75%
			* Gemeentebelastingen	4.406,52	5,39%
Toegepaste werkings- subsidies	18.959,88	22,94%	Exploitatieopbrengsten	5.472,31	6,70%
* O.C.M.W.	5.927,14	7,17%	Bijdragen in de weddelasten en verkregen werkingssubsidies	29.314,59	35,88%
* Politie	8.292,46	10,03%	* Gemeentefonds	4.272,71	5,23%
* Kerkfabrieken	25,82	0,03%	* Andere	25.041,88	30,65%
* Andere	4.714,46	5,70%	Financiële opbrengsten	2.104,30	2,58%
Financiële kosten	417,16	0,50%	* Dividenden, intresten	2.104,30	2,58%
* Financiële kosten van leningen	411,29	0,50%	* Intresten op toegestane leningen	0,00	0,00%
* Andere	5,87	0,01%	* Andere	0,00	0,00%
SUBTOTAAL A	72.835,16	88,11%	SUBTOTAAL A'	78.670,66	96,30%
Toevoegingen aan afschrijvingen	8.119,97	9,82%			
Minwaarden door jaarlijkse herwaardering gronden	0,00	0,00%	Meerwaarden door jaarlijkse herwaardering van gronden	236,43	0,29%
Minwaarden door jaarlijkse herwaardering andere	0,00	0,00%	Meerwaarden door jaarlijkse herwaardering andere	1.681,27	2,06%
Minwaarden van voorraden	0,00	0,00%	Voorraadwijziging	0,00	0,00%
Voorzieningen voor risico's en kosten	897,15	1,09%	Verrekening van ontvangen invest- eringssubsidies, giften en legaten	1.108,07	1,36%
Toevoegingen aan afschrijvingen op toegestane investeringssubs.	813,36	0,98%	Interne werken aan vaste activa	0,00	0,00%
SUBTOTAAL B	9.830,48	11,89%	SUBTOTAAL B'	3.025,77	3,70%
TOTAAL EXPL.KOSTEN	82.665,64	100,00%	TOTAAL EXPL.OPBRENGSTEN	81.696,43	100,00%
BATIG EXPL.RESULTAAT	0,00	0,00%	NADELIG EXPL.RESULTAAT	969,21	1,19%
% in verhouding tot het totaal van de exploitatieopbrengsten					

Toelichting :**Fiscaliteit**

Aanvullende gemeentebelastingen : (Evolutie : zie grafiek op volgende bladzijde)

Onroerende voorheffing (0400/371-01) :	22.649.954,34 EUR	(Begrotingsraming van : 24.222.080,51 EUR)
Personenbelasting (0400/372-01) :	14.211.678,70 EUR	(Begrotingsraming van : 13.085.578,26 EUR)
Motorrijtuigen (0400/373-01) :	368.811,38 EUR	(Begrotingsraming van : 414.238,75 EUR)
Toeristische logies (0400/374-01) :	142.499,88 EUR	(Begrotingsraming van : 47.500,00 EUR)

Gemeentefonds

Algemene dotatie aan de gemeenten (ADG - 0210/466-01) :	3.823.354,64 EUR
Dotatie art. 46 Bis - Wet 12.01.1989 "Lambertmontakkoorden" (0210/466-10) :	449.354,11 EUR

Werkingsstoelagen van de hogere overheden voor het onderwijs

Toelagen voor werkingskosten van de scholen (FFF/463-01) :	2.009.765,08 EUR
De bezoldiging van het onderwijzend personeel ten laste van de Gemeenschappen (FFF/111-11 en FFF/461-01) werd in lasten en in opbrengsten geboekt voor een bedrag van :	15.695.196,44 EUR

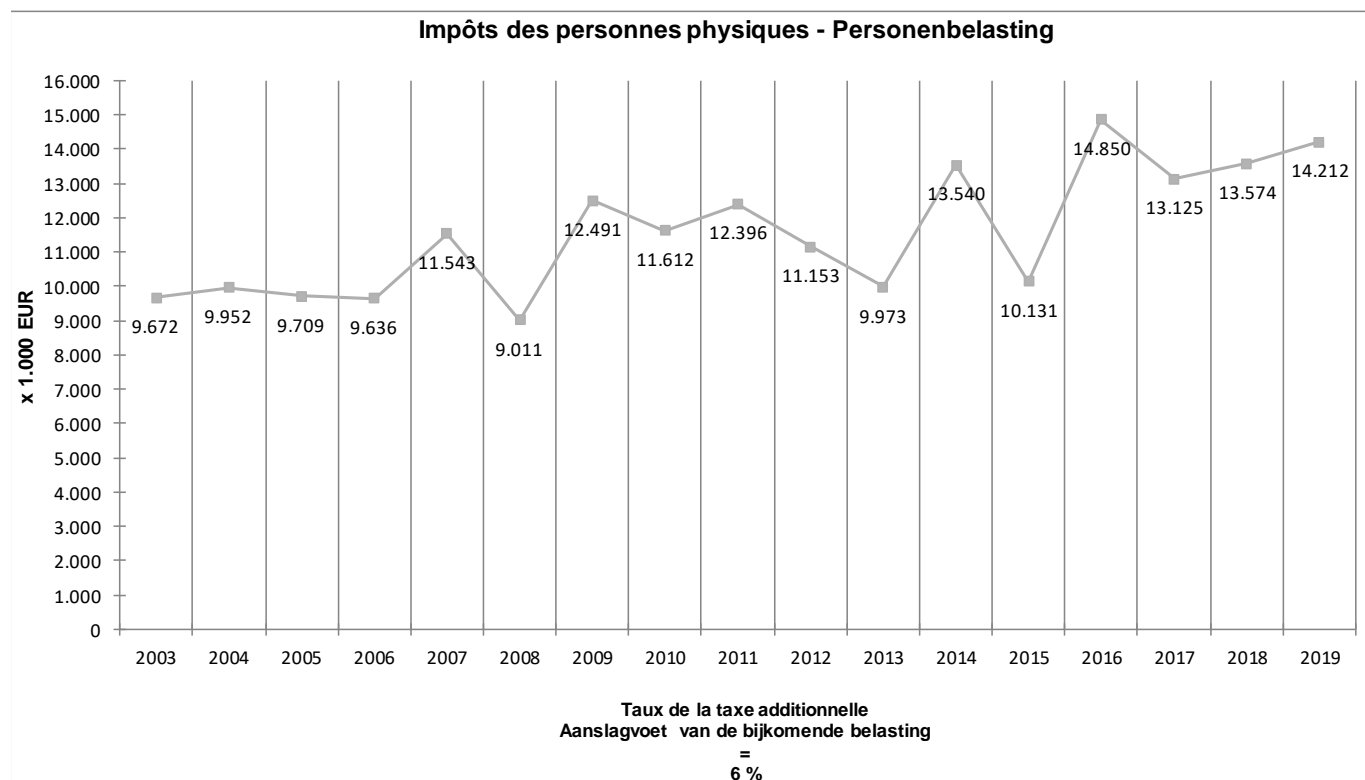
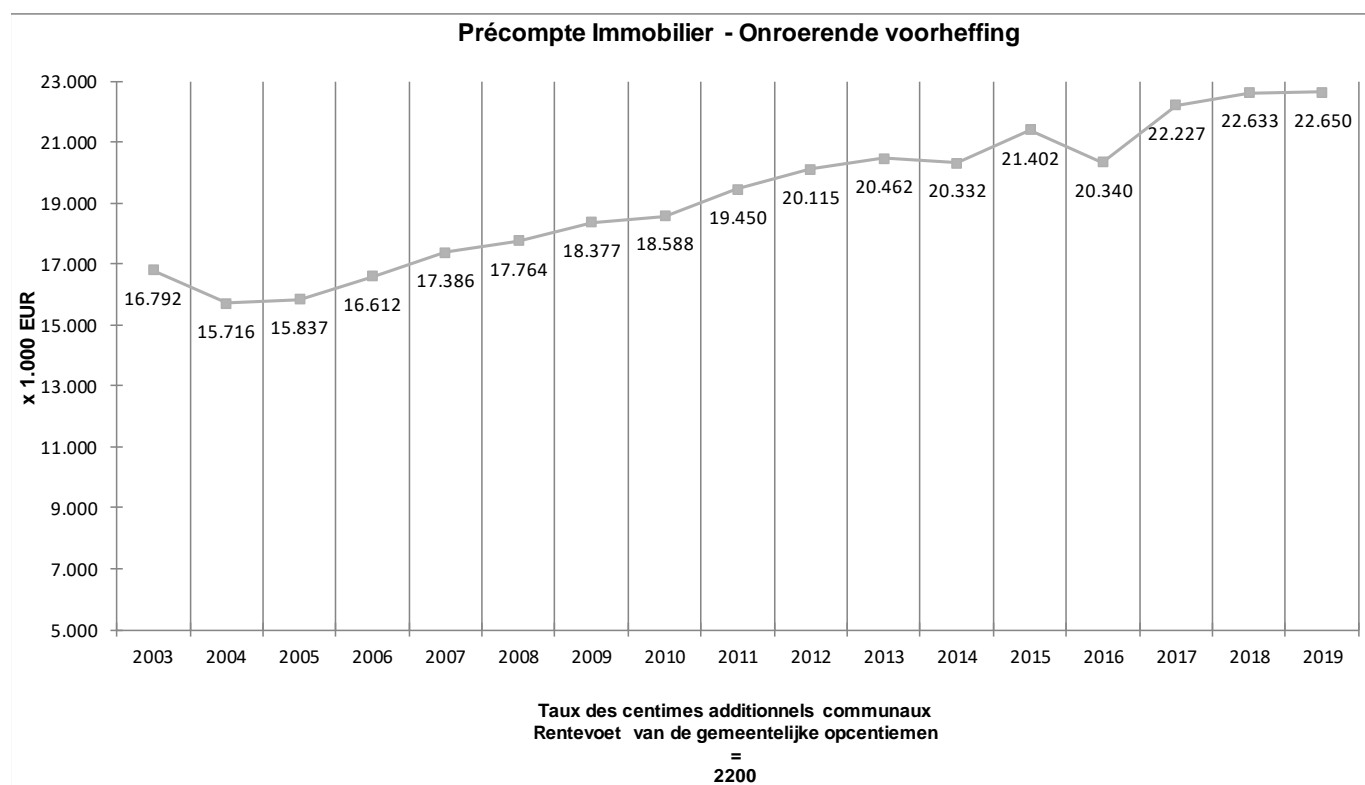
Dividenden uit deelnemingen in kapitaal van intercommunale verenigingen

Teledistributie (7800/272-01) :	196.936,15 EUR
Energie - Gas (5510/272-01) :	1.179.191,01 EUR
- Electriciteit (5520/272-01) :	710.974,25 EUR
Water (8740/161-01) :	420.567,50 EUR

Subsidies OCMW

Ingevolge resultaat van de rekening van het OCMW, het bedrag voorzien op de gewijzigde begroting (8310/435-01) werd integraal gestort, hetzij: 5.927.143,71 EUR	
Initiële Budget :	7.025.821,20 EUR
Begrotingswijziging :	1.098.677,49 EUR

Grafiek betreffende de evolutie van het exploitatieresultaat (facultatief)



II. UITZONDERLIJK (in duizend €)

Deze post omvat de overdrachten van het activa, de vergoedingen voor arbeidsongevallen, de terugnames van en toewijzingen aan reserves, de onwaarden van de gewone en buitengewone diensten, enz...

	KOSTEN	OPBRENG.	
Onverhaalbare belastingen op gewone diensten evenals kleine vergoedingen	34,18	342,90	Uitzonderlijke opbrengsten van de gewone dienst en terugname van voorzieningen
Minwaarden op buitengewone dienst (minwaarde op realisatie vaste activa, uitzonderlijke vergoedingen)	0,00	488,54	Meerwaarde op realisatie vaste activa buitengewone schadevergoedingen, erfpacht
Niet-begrote uitzonderlijke kosten (uitzonderlijke toevoeging aan de afschrijvingen)	0,87	0,00	Niet-begrote uitzonderlijke opbrengsten (uitzonderlijke herwaarderingsen)

3.2. ACTIVA

I. IMMATERIELE VAST ACTIVA

0,18% totaal van de activa

Deze rubriek omvat de plannen van aanleg, urbanisatieplannen en andere studies.

Mutaties (in duizend €)

Per einde vorig boekjaar	500,90
Aankopen	0,00
Afboekingen	0,00
Overboekingen	0,00
Afschrijvingen	-158,66
Netto boekwaarde per einde boekjaar	342,23

Toelichting :

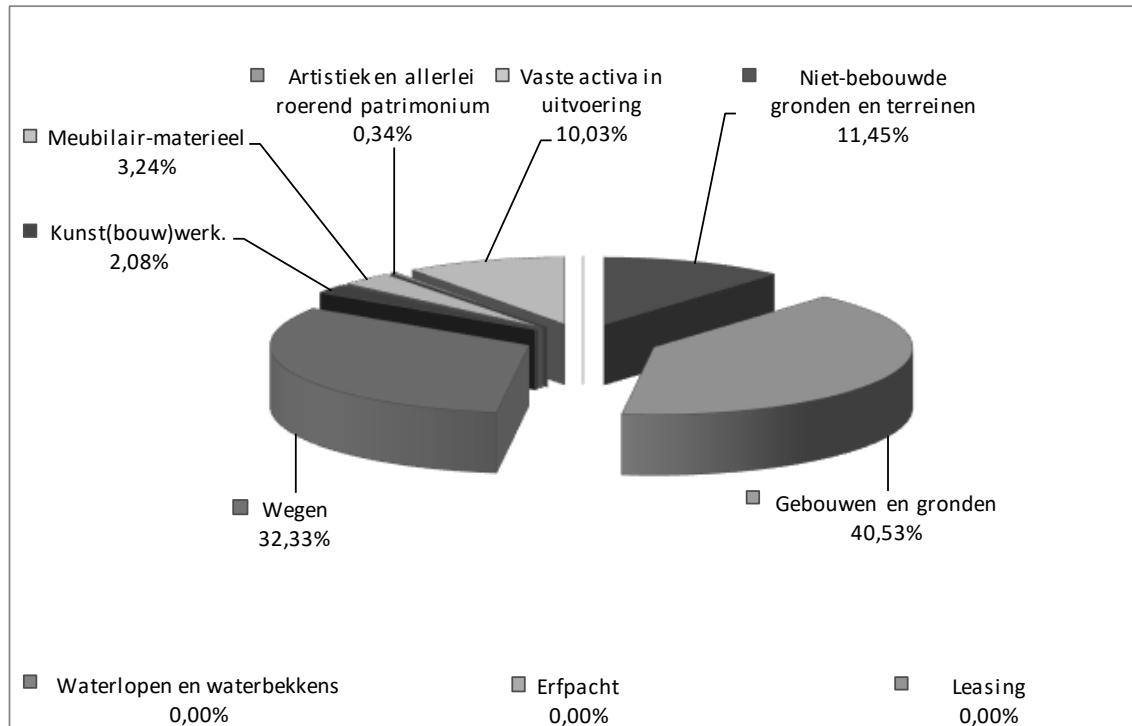
Belangrijkste aankopen en afboekingen : /

II. MATERIELE VASTE ACTIVA

71,38% totaal van de activa

Deze post omvat het onroerend patrimonium (terreinen, bouwwerken, wegen, kunstwerken en waterlopen en waterbekkens) het roerend patrimonium (bureaumeubilair, materieel en voertuigen) evenals de andere materiële vaste activa (werken in uitvoering, erfpacht en leasing).

Samenstelling materiële vaste activa



Mutaties (in duizend €)

	Onroerend patrimonium	Roerend patrimonium	Andere
Per einde vorig boekjaar	116.575,57	4.950,29	12.590,53
Aankopen en buitengewoon onderhoud	0,00	1.314,47	7.527,27
Afboekingen (netto)	-209,21	-204,05	0,00
Overboekingen	6.398,54	0,00	-6.398,54
Herwaarderingscriteria (1)	1.869,81	0,00	0,00
Uitzonderlijke herwaarderingscriteria	0,00	0,00	0,00
Afschrijvingen (-)	-6.435,51	-1.155,12	0,00
Netto boekwaarde per einde boekjaar	118.199,21	4.905,59	13.719,26

(1) Herwaarderingscriteria

	2019	2018	Evolutie
Abex-index (gebouwen)	819	789	3,80%
Coëfficiënt Brussels Gewest	356.870	349.701	2,05%

	Dienstjaar 2019	Dienstjaar 2018
Aankoop van en werken aan gronden in uitvoering	1.423,25	752,20
Aankoop van, werken aan en onderhoud van gebouwen in uitvoering	5.824,12	4.744,78
Wegen- en infrastructuurwerken in uitvoering	6.226,42	6.861,09
Plannen en studies in uitvoering	245,47	232,46
	13.719,26	12.590,53

- (1) Zodra de werken zijn beëindigd en door de gemeentelijke overheid zijn aangenomen, worden deze boekhoudkundig volgens hun aard geboekt op de desbetreffende actiefrekeningen.

Lijst van de werken in uitvoering op 31 décembre 2019

Individuele rekening	Aanvangs dienstjaar	Omschrijving van het werk in uitvoering	SALDI op het einde van het dienstjaar
08/401		Aankoop van en werken aan gronden in uitvoering (24011):	1.423.249,62
8401000000125	2015	(14.095) SPEELTERREIN WITTE VROUWEN- HERAANLEG	135.909,50
8401000000138	2017	(17.055) SC - SPORTCITY - VERVANGING VAN DE OMHEININGEN EX2017	69.411,05
8401000000150	2018	(17.059) AANKOOP VAN BEPLANTINGEN EN ROOILJNBOMEN	268.951,83
8401000000152	2018	(18.052) BEMELSTRAAT : AANKOOP VAN BUITENSPELEN	76.992,16
8401000000153	2018	(18.072) VERWERVING VAN BEPLANTINGEN EN ROOILJNBOMEN	172.074,21
8401000000154	2018	(18.090) GEMEENTEBEGRAAFPLAATS : PLANTSOENEN	43.260,52
8401000000158	2019	(19.044) SPEELPLEINEN:AKP VAN BUITENSP. OVEREENSTEMMING BRENGEN	80.799,27
8401000000159	2019	(19.082) SPEELPLEIN WITTE VROUWEN ; VERWERVING VAN VELDPLOT	517.074,01
8401000000161	2019	(19.051) VOETBALTERREIN - STOKKEL : VERNIEUWING VAN DE VERLICHTING	8.501,57
8401000000162	2019	(19.072) GEM.EKERKHOF:SANERING GRASPERK.VERSCHEID.INRICHTINGEN	50.275,50
08/402		Aankoop van en werken aan gebouwen in uitvoering (24021):	5.824.118,19
84020000000575	2009	(16.033) SCH.MB-STUDIE: INRICHTING VAN SUPPL. KLAS.FASE 2 TEC	76.893,01
84020000000638	2013	(13.034) INST.HERSTEL.BRANDTECTIESYST./DBDMH OPGELEGDE WERK.	123.950,99
84020000000668	2014	(13.032) DIV.SCH.- VERNIEUWINGSWERKEN SANITAIRE INSTALLATIES	473.858,14
84020000000669	2014	(13.042) ICMES .- VERNIEUWINGSWERKEN SANITAIRE INSTALLATIES	27.550,94
84020000000694	2015	(15.078) SCH.MOOI-BOS : INSTALATIE VAN GEPREFABRICEEERDE MODULES	62.135,98
84020000000719	2016	(15.044) ZWEMBAD-INST.ANTI-VERDRINGKINGSSYST.AANPASSING/KUIP	121.473,86
84020000000742	2016	(16.111) SCHOOL MOOI-BOS-LEVERINGEN VAN MATERIEEL, HEKKEN,...	2.420,00
84020000000751	2017	(17.031) SCH.M-B - AANPASSINGSWERKEN VAN DE ZOLDER IN KLASSEN	32.757,06
84020000000763	2017	(16.102) DUMONPLEIN - PAVILJOEN...	610.510,93
84020000000769	2017	(17.116/18.126) SPORTCITY-SCHIETSTAND NALEVING ELEKTR. INSTAL.	165.432,34
84020000000772	2017	(17.070) GEMEENTELIJKE KINDERDAGVERBL.VERSCH.ONDERHOUDSWERKEN :	14.249,80
84020000000787	2017	(16.001) "AUBERGE DES MAIEURS" - AANSLUITING WATER EN GAS	2.607,55
84020000000790	2017	(17.052) SPORTCITY - DIVERSE WERKEN:VENTILATIE VAN DE ZWEMBADHALL	26.044,90
84020000000793	2018	(18.032) SCHOOL STK : VERSCHIEDENE ONDERHOUDSWERKEN	19.632,35
84020000000796	2018	(17.003) "AUBERGE DES MAIEURS" : BIJKOMENDE WERKEN (PUNTGEVEL)	14.860,81
84020000000800	2018	(17.051) HOCKEYTERREIN GELEGEN E.PARMENTIERLAAN-VERVANGING TGBT	77.212,42
84020000000801	2018	(17.039) ICMES & ITSSEP-VERNIEUWINGSWERK. ANITAIRE INSTALLATIES (F2)	172.080,66
84020000000817	2018	(17.112) CULTUREEL EN CONGRESCESTRUM : VERVANGING VAN LEIDINGEN	33.523,27
84020000000838	2018	(16.116) SPORTCITY-VENTILATIE INDIVIDUELE ZWEMBADKLEEDKAMERS	191.772,27
84020000000839	2018	(18.053) CCC : RENOVATIE VAN DE MEDIATHEEK EN DE FORUMZAAL	1.160.385,05
84020000000846	2018	(17.058) "AUBERGE DES MAIEURS" : INRICHTING EN ROND EN ERELONEN	450.737,19
84020000000847	2018	(17.048) GEMEENSCH.MB/JEUGDHUIS VOGELZANG-VERSCH.VERNIEUWINGEN	30.954,32
84020000000850	2018	(18.100) DE DREVEKENS : VERVANGING VAN HET RAAMWERK - NGW 249	46.552,34
84020000000855	2018	(18.031) SCH. VOGELZANG : GRONDIGE ZUIVERING VAN DE BODEM	15.481,53
84020000000856	2018	(18.006) GEMEENTEMAGAZJN : VERSCHIEDENE WERKEN	35.318,10
84020000000857	2018	(18.054) GEMEENSCHAPSCENTRUM : VERSCHIEDENE ONDERHOUDSWERKEN	21.280,27
84020000000861	2018	(18.143) SCH.MB: VERVANGING VAN DE GASMAGNETKLEP - NGW 249	7.816,44
84020000000865	2019	(18.122) SCHMB:UITBR.VAN NETWERK VOOR BRANDBESTRIJDING-NGW 249	88.208,08
84020000000871	2019	(18.140) CR.CENTRE-PLAN CIGOGNE:AMENAGEMENT ET AGRANDISSEMENT	5.535,75
84020000000875	2019	(18.107) SCHOOL VAN MOOI-BOS : STUDIE VAN STABILITEIT - NGW 249	1.754,50
84020000000877	2019	(19.077) CC-VERVANGING DEFECTE BRANDMETER AUDITORIUM - NGW 249	24.996,07
84020000000883	2019	(19.001) GEMENTEHUIS : DIVERSE WERKEN	17.992,06
84020000000884	2019	(18.084) KINDERDAGVERBLJFSTK:UITBREIDINGS-EN RENOVATIEWERKEN	471.127,83
84020000000885	2019	(18.132) KLEUTERONDERW:MISSIESTUDIE OVEREENSTEM.CONTAIN.KLASS.	25.760,68
84020000000886	2019	(18.064) SPORTCITY : RENOVATIEWERKEN AAN DE KETELRUIMTE	730.823,89
84020000000887	2019	(18.001) GEMENTEHUIS : VERNIEUWING VAN DE VERLICHTING	28.413,60
84020000000890	2019	(19.025) SCHOOL VAN STOKKEL : HERINRICHTING VAN DE SPEELPLAATS	246.054,03
84020000000894	2019	(19.028) DIVERSE SCHOLEN : DIVERSE VERNIEUWINGSWERKEN	11.864,11
84020000000895	2019	(19.003) GEMENTEHUIS : VERVANGING VAN DE VERWARMING COLLECTOR	119.248,84
84020000000896	2019	(19.027) SCH.MB-SPEELPLAATS:INRICHTING EN IN OVEREENST.BRENGEN	29.994,73
84020000000897	2019	(19.026) DIVERSE SCHOLEN : INSTALLATIE VAN DATALOGGER	3.186,17
84020000000898	2019	(19.095) DIV.SCH.- DIV. LEVERING. WERKEN VAN ISOLATIE EN AFWERKING	1.665,33
08/403		Wegen- en infrastructuurwerken in uitvoering (24031):	6.226.424,35
84030000000253	2016	(16.014/18.142) DUMONPEIN : HONORARIUM ARCHITECT - AANPASSING	373.871,72
84030000000259	2017	(16.014) HERAANLEG BUITEN VAN DUMONPLEIN EN OMGEVING (HUART...)	3.760.914,67
84030000000267	2018	(17.015) WEGEN - HERAANLEG : ZWARTKEELTJESLAAN - SUB.AUDERG	675.897,45
84030000000269	2018	(17.013) WEGEN - ZONE 30:AANLEG, AANPASSING WEGEN DIV. VERBETERINGEN	184.727,23
84030000000271	2018	(18.094) WEGEN - VERNIEUWINGSWERKEN AAN DE TROTTOIRS	463.859,00
84030000000273	2018	(18.019) WEGEN - EN DIV.VERBETERINGEN:ASFALTERING EN HERSTELLING.	328.829,26
84030000000276	2019	(18.020) WEGEN - ZONES 30 : AANLEG EN AANPASSINGEN	175.693,78
84030000000277	2019	(19.015) WEGEN - VERNIEUWINGSWERKEN AAN DE TROTTOIRS PGR 19	179.874,44
84030000000278	2019	(19.014) WEGEN - DIVERSE WERKEN VAN DE WEGEN	8.462,01
84030000000279	2019	(19.011) VERSCHILLENDE WEGEN - ASFALTERING EN HERSTELLINGEN	53.348,66
84030000000280	2019	(19.090) WEGEN - NIJVELSEDREEF : WATERSTUDIE EN LAWAAI	18.640,77
84030000000281	2019	(18.146) WEGEN - VERDUBBELING STRAATKOLKEN - NGW 249	2.305,36
08/404		Plannen en studies in uitvoering (24041):	245.469,72
84040000000012	2014	(13.089) JURIDISC.STUDIE KADER/UITWERKING BIJZONDERE BESTEMMINGSP.	29.117,16
84040000000016	2015	(13.088) FRANCOIS GAYSTRAAT - STUDIE VOOR EEN PASSIEFBOW	6.857,07
84040000000017	2015	(15.011) WEGEN - STUDIE REHABILITAT. VAN HET MEIERSPLEIN	41.148,43
84040000000018	2015	(13.019/15.011) WEGEN - STUDIES VOOR HERINRICHTING VAN DUMONPLEIN	77.840,80
84040000000019	2015	(14.020) GEMEENTELIJK MOBILITEITSPLAN - VERWEZENLIJKING VAN STUDIES	49.892,00
84040000000020	2017	(17.084) PLATEAU STOKKEL - STUDIE (ZGSV)	40.614,26
08/462		Verkoop van gronden en gebouwen in uitvoering (24621):	0,00
08/40X/NN		Algemeen totaal van de werken in uitvoering op 31/12/2019	13.719.261,88

III. TOEGESTANE INVESTERINGSSUBSIDIES **2,52%** totaal van de activa

Het betreft subsidies toegekend aan openbare overheden, ondernemingen en particulieren om hun investeringen te financieren.

Mutaties (in duizend €)

Per einde vorig boekjaar	5.239,49
Nieuwe subsidies	395,19
Afschrijvingen	-813,36
Overboekingen	0,00
Netto boekwaarde per einde boekjaar	4.821,32

Toelichting :

Investeringsubsidies toegekend aan andere overheden :
 - SINT-HENRICUS KERK : DIVERSE RENOVATIES : 33.733,83 EUR
 - OCMW : SUBSIDIE IN KAPITAAL : 340.767,22 EUR
 - ONZE LIEVE VROUW VAN DE ASSUMPTIE KERK : DAK REPARATIE : 5.685,10 EUR
 - SINTE-ALEIDIS KERK : RENOVATIE : 15.000,00 EUR

IV. SUBSIDIEBELOFTEN EN TOEGESTANE LENINGEN **1,52%** totaal van de activa

Deze rubriek omvat drie elementen:

- subsidies in kapitaal (het betreft hier de nog niet geïnde vorderingen op lange termijn);
- subsidies onder vorm van terugbetaling van aflossingen van leningen;
- toegestane leningen.

Mutaties (in duizend €)

	subsidies in kapitaal	subsidies afl. leningen	toegestane leningen
Per einde vorig boekjaar	2.546,10	0,00	0,00
Verworven subsidiebeloften en nieuwe leningen	1.890,18	0,00	0,00
Volledig of gedeeltelijk gestorte subsidies	-1.473,08	0,00	
Terugbetalingen			0,00
Onwaarden/vermindering bedrag leningen	-53,44	0,00	0,00
Netto boekwaarde per einde boekjaar	2.909,76	0,00	0,00

Toelichting :

Verworven beloften van subsidies in kapitaal :
 - BIM - WATERSTUDIE VOOR NIJVELSEDREEF : 65.000,00 EUR
 - AANKOOP VAN GELUIDSNIVEAUMETERS : 7.658,09 EUR
 - BODEMONDERZOEK : 9.523,31 EUR
 - DIERLIJK GAZON : 30.000,00 EUR
 - COCOF - EXTENTIE KINDERDAGVERBLIJF VAN STOKKEL : 1.152.900,00 EUR
 - EXTENTIE KINDERDAGVERBLIJF VAN CENTRUM : 18.400,00 EUR
 - MIN. BRUSSELS HOOFDSTEDELIJK GEWEST - STOEPRERENOVATIE : 350.851,00 EUR
 - SPEELPLAATS : 108.900,00 EUR
 - VLAAMSE GEMEENSCHAP. - RENOVATIE BINNENPLAATS SCHOOL STOKKEL : 93.500,00 EUR

Verworven beloften van subsidies afl. leningen : /

Nieuwe toegestane leningen : /

V. FINANCIËLE VASTE ACTIVA

3,38% totaal van de activa

De financiële vaste activa omvat het geheel van de beleggingen op meer dan een jaar :

- deelnemingen in overheids-en privéondernemingen
- vastrentende effecten (kasbons,...)
- gestorte waarborgen op meer dan één jaar

Mutaties (in duizend €)

	Deelnemingen in ondernemingen	Vastrentende effecten	TOTAAL
Aankoopwaarde			
Per einde vorig boekjaar	7.266,91	11,97	7.278,88
Aankopen en inschrijvingen	0,00	0,00	0,00
Afboekingen, intrekkingen, terugbetalingen en	-0,87	0,00	-0,87
Per einde van het boekjaar	7.266,04	11,97	7.278,02
Nog te storten			
Per einde vorig boekjaar	808,37		808,37
Aankopen en inschrijvingen	0,00		0,00
Afboekingen, volstorting en terugbetalingen	0,00		0,00
Per einde van het boekjaar	808,37		808,37
Netto boekwaarde per einde boekjaar	6.457,67	11,97	6.469,64

Belangrijkste deelnemingen (in duizend €)

NAAM VAN DE ONDERNEMING	INGESCHREVEN BEGINWAARDE	GESTORT BEDRAG
DEELNEMINGEN IN OVERHEIDSONDERNEMINGEN (AR 2821)		
VIVAQUA	IR 05821/03	143,54
BRULABO	IR 05821/06	3,97
BRUTELE	IR 05821/10	178,48
INTERFIN PART F	IR 05821/11	3.959,18
SIBELGA	IR 05821/14	0,20
INTERFIN PART F	IR 05821/15	574,43
"LE COUP DE POUCE DE WSP"	IR 05821/17	30,00
CITYDEV	IR 05821/18	40,83
DEELNEMINGEN IN PRIVEONDERNEMINGEN (AR 2822)		
EN BORD DE SOIGNE (CV SOCIALE WONINGEN SPW)	IR 05822/01	208,74
CV WONINGEN KAPPELLEVELD (ABCcoop)	IR 05822/02	2,23
GEMEENTELIJKE DIENST VAN BELGIE	IR 05822/03	0,00
GEMEENTELIJK HOLDING AANDELEN B	IR 05822/05	623,00
GEMEENTELIJK HOLDING GEWONE AANDELEN	IR 05822/06	897,80
GEMEENTELIJK HOLDING AANDELEN A	IR 05822/07	603,63
IRISnet	IR 05822/08	0,01
TOTAAL	7.266,04	6.457,67

Toelichting :

Overeenkomstig de instructies van het Brussels Hoofdstedelijk Gewest hebben we geen waardeverminderingen van de deelnemingen in de Gemeentelijke Holding geboekt. Volgen jaar, we zullen doorgaan met het verzamelen van informatie over de organisatorische evolutie van intercommunales en we zullen de correctie uitvoeren. opdat de balans een precies beeld zou weergeven van het patrimonium.

VII. VORDERINGEN OP TEN HOOGSTE EEN JAAR (in duizend €) **11,46%** totaal van de activa

Debiteuren van belastingen en retributies	6.491,08
Terugvorderbare BTW en te ontvangen aanvullende belastingen	11.022,70
Te ontvangen subsidies en leningen	2.483,59
Te ontvangen werkingssubsidies	1.685,22
Intresten	0,00
Dividenden	0,00
Diverse vorderingen	273,83
Terugvordering van aflossingen van leningen	0,00
Terugvordering van leningen	0,00
Netto boekwaarde per einde boekjaar	21.956,43

VIII. BEWERKINGEN VOOR REKENING VAN DERDEN (in duizend €) **0,00%** totaal van de activaIX. FINANCIELE REKENINGEN (in duizend €) **7,55%** totaal van de activa

Zichtrekeningen (Belfius, Bank van de Post, Kas en andere)	4.048,91
Beleggingen op ten hoogste 1 jaar	6.000,01
Buitengewone financiële rekeningen (1)	6.765,45
Interne overboekingen/Betalingen in uitvoering	-2.334,79
Netto boekwaarde per einde boekjaar	14.479,59

Toelichting :

Details van de financiële rekeningen op volgende pagina.

- (1) Het betreft hier de kredietopeningen, leningsfondsen en subsidies, overschotten van leningen onderhevig aan een bestemmingswijziging en verdiscontering van subsidies.

Algemene rekeningen op 31/12
Algemene rekeningen van klasse 5 in detail

Omschrijving Algemene Rekening	Algemene Rekening	Debet	Credit	Saldo
ALGEMENE REKENINGEN				
<i>Rekeningen-courant bij BELFIUS</i>	55001	109.037.958,14	105.008.902,60	4.029.055,54
<i>Rekeningen kredietopening op leningen</i>	55006	5.922.200,36	0,00	5.922.200,36
<i>Rekeningen toelagen en leningsgelden</i>	55018	5.592.505,15	4.749.254,52	843.250,63
<i>Beleggingen op ten hoogste één jaar</i>	55300	50.245.012,69	44.245.000,00	6.000.012,69
<i>Rekeningen-courant bij andere banken</i>	55501	0,00	0,00	0,00
<i>Rekeningen-courant bij het Bestuur der Postcheques</i>	55600	0,00	0,00	0,00
<i>Kas van de ontvanger</i>	55700	21.304.669,25	21.284.809,92	19.859,33
TOTAAL ALGEMENE REKENINGEN		192.102.345,59	175.287.967,04	16.814.378,55
VOORSCHOTREKENINGEN OP LENINGEN BIJ BELFIUS	55005	0,00	0,00	0,00
INTERNE OVERBOEKINGEN	56000	75.749.785,08	75.749.663,68	121,40
FINANCIËLE REKENINGEN IN UITVOERING				
<i>Betalingen in uitvoering op rekeningen-courant</i>	58001	37.684.531,42	39.871.538,21	-2.187.006,79
<i>Rekeningen kredietopening op leningen</i>	58006	0,00	27.549,45	-27.549,45
<i>Rekeningen toelagen en leningsgelden</i>	58018	4.809.263,03	4.929.618,98	-120.355,95
<i>Beleggingen op ten hoogste één jaar</i>	58300	0,00	0,00	0,00
<i>Betalingen in uitvoering op rekeningen-courant andere banken</i>	58501	0,00	0,00	0,00
<i>Rekeningen-courant bij het Bestuur der Postcheques</i>	58600	0,00	0,00	0,00
TOTAAL ALGEMENE REKENINGEN IN UITVOERING		42.493.794,45	44.828.706,64	-2.334.912,19
TOTAAL ALGEMENE REKENINGEN VAN KLASSE 5		310.345.925,12	295.866.337,36	14.479.587,76

X. OVERLOPENDE- EN WACHTREKENINGEN (in duizend €)

2,02% totaal van de activa

Toelichting :

3.869.073,09 EUR zijn onderverdeeld tussen :	
- Over te dragen kosten :	949.297,50 EUR
- Vervoeren opbrengsten :	0,00 EUR
- Beheerders der aanrekeningen :	1.136.827,65 EUR
- Te identificeren betalingen :	1.782.947,94 EUR

3.3. PASSIVAI'. KAPITAAL (in duizend €)

42,56% totaal van de passiva

	2019	2018	VERSCHIL
Kapitaal	81.566,56	81.566,56	0,00

II'. III'. RESULTATEN (in duizend €)

22,37% totaal van de passiva

	2019	2018	VERSCHIL
Résultats	42.878,60	41.941,91	936,70

Toelichting :

Verschil = Resultaat van het dienstjaar	
Exploitatieresultaat :	-969.209,69 EUR
Uitzonderlijk resultaat :	1.905.905,73 EUR

IV'. RESERVES (in duizend €)

11,21% totaal van de passiva

Deze rubriek omvat het gewoon- en buitengewoon reservefonds, t.t.z. bedragen in reserve genomen om bepaalde of nog te bepalen toekomstige uitgaven te dekken.

Mutaties (in duizend €)

	Gewoon reservefonds	Buitengewoon reservefonds	TOTAAL
Per einde vorig boekjaar	9.242,02	13.414,20	22.656,22
Geboekt	1.426,78	3.954,53	5.381,32
Afgeboekt	-217,20	-6.327,07	-6.544,27
Netto boekwaarde per einde boekjaar	10.451,60	11.041,67	21.493,27

Toelichting :

Belangrijkste veranderingen voor het jaar :

Gewone Reserves :

- G.R.F. Kantoorbelasting :	(+)	661.404,80 EUR	(-)	211.521,30 EUR
- G.R.F. Antenna :	(+)	763.696,58 EUR	(-)	0,00 EUR

Buitegewone Reserves :

- B.R.F. 060 :	(+)	1.620.816,38 EUR	(-)	3.596.275,00 EUR
- B.R.F. Compensatieverzekering :	(+)	0,00 EUR	(-)	41.350,70 EUR
- B.R.F. OVO :	(+)	0,00 EUR	(-)	737.336,84 EUR
- B.R.F. Bouleaux :	(+)	0,00 EUR	(-)	63.041,12 EUR
- B.R.F. OCMW :	(+)	801.650,00 EUR	(-)	595.767,22 EUR
- B.R.F. Cornut donatie :	(+)	583.100,00 EUR	(-)	657.712,94 EUR
- B.R.F. BGHGT :	(+)	729.000,00 EUR	(-)	6.024,44 EUR
- B.R.F. Herverdeling leningen :	(+)	0,00 EUR	(-)	403.575,05 EUR
- B.R.F. Netheid :	(+)	219.968,22 EUR	(-)	163.868,22 EUR

Buitegewone toelagfondsen :

- Dumonplein :	(+)	0,00 EUR	(-)	53.442,99 EUR
----------------	-----	----------	-----	---------------

**EVOLUTION DES FONDS DE RESERVES ORDINAIRES
VERLOOP VAN DE GEWONE RESERVEFONDSEN**

**Compte 2019
Rekening 2019**

Articles Artikels	Montants Bedragen	Totaux des fonds de réserves Totalen van reservefondsen	Fonds de Réserves ORDINAIRES GEWONE Reservefondsen				
			FRO. Pensions GRF pensionen 0463/00000001	Taxe Bur. Kantoorbelasting 0463/00000002	Anten.Ext. Antenna 0463/00000004	FRO - Prom.Div. GRF - Div. Prom. 0463/00000008	FRO - Projet EEP 19-20 ICMES 0463/00000009
SOLDES - SALDO	FIN - EIND 2018	9.242.020,22	1.187.401,03	2.141.865,15	5.908.017,44	4.736,60	0,00
0400 954 01	0,00						
0600 954 01	1.425.101,38			661.404,80	763.696,58		1.680,00
3300 954 01	1.680,00						
9220 954 01	0,00						
Total D.O. Prél.	1.426.781,38						
0000 994 01	0,00						
0600 994 01	0,00						
1310 994 01	4.736,60					4.736,60	
3300 994 01	0,00						
7350 994 01	942,00						942,00
9220 994 01	211.521,30			211.521,30			
Total R.O. Prél.	217.199,90						
Variation annuelle - Jaarelijke variatie		1.209.581,48	0,00	449.883,50	763.696,58	-4.736,60	738,00
SOLDES - SALDO	FIN - EIND 2019	10.451.601,70	1.187.401,03	2.591.748,65	6.671.714,02	0,00	738,00

N.I.S. nummer 21019

Jaarrekening 2019

Verslag-15/2

Compte 2019
Rekening 2019

EVOLUTION DES FONDS DE RESERVES EXTRAORDINAIRES
VERLOOP VAN DE BUITENGEWONE RESERVEFONDSEN

Articles Artikels	Montants Bedragen	Totaux des fonds de réserves Totalen van reservefondsen	Fonds de Réserves EXTRAORDINAIRES BUITENGEWONE Reservefondsen												
			ESOPLE Remb. Koningen	Log. Soc. Wv. Soc.	FRE.060 BRF 060	Ass. dédommag. Compensatieverzek.	P.V.P. O.V.O.	Bouillaux	CPAS OCMW	Lags Commut Commut donatie	FRBRTC BGHGT	FRE - Pl. Maléous BRT - Wierspielen	FRE - Fr. Gay BFR - FR. Gay	RA Emprunts Herverlening lening	FRE - Propriété BRF - Nèheid
SOLDES - SALDO	FIN - EIND 2018	12.125.308,23	17.348,98	82.275,08	3.478.404,01	454.936,98	1.681.597,52	0463/00000022	0463/00000023	0463/00000024	0463/00000028	0463/00000030	0463/00000034	0463/00000035	
0000 955 01	0,00				1.500.000,00					801.650,00					0,00
0600 955 01	2.301.650,00														
3300 955 01	0,00														
8310 955 01	0,00														
8750 955 01	219.968,22														
9220 955 01	0,00														
Total D.O. Préf.	2.521.618,22				11.813,28										219.968,22
0600 955 51	729.000,00														
1240 955 51	0,00				12.208,50										
3300 955 51	0,00				95.365,19										
7220 955 51	0,00														
7350 955 51	95.365,19														
7640 955 51	0,00				1.429,41										
9220 955 51	583.100,00										583.100,00				
9300 955 51	0,00														
Total D.E. Préf.	1.432.916,38							106.115,20							396.754,98
0600 995 51	0,00														
1010 995 51	0,00														
1040 995 51	0,00														
1210 995 51	0,00														
1240 995 51	264.733,20														
1330 995 51	14.443,24				24.980,00										
1370 995 51	29.521,44														
1390 995 51	136.076,04														
3300 995 51	9.066,53														
4210 995 51	1.181.257,90				678.387,72										
4230 995 51	0,00														
4240 995 51	0,00														
4250 995 51	35.695,00														
5200 995 51	0,00														
7210 995 51	20.008,46														
7220 995 51	287.088,94							66.279,52							
7340 995 51	19.437,19														
7350 995 51	40.369,91							13.382,82							
7510 995 51	5.285,17														
7610 995 51	517.074,01							517.074,01							
7620 995 51	963.939,37							13.340,39							
7630 995 51	0,00														
7640 995 51	870.935,10														
7660 995 51	269.945,42														
7670 995 51	5.074,05														
7700 995 51	0,00														
7900 995 51	54.418,93														
8310 995 51	595.767,22							21.144,90							
8440 995 51	622.134,59														
8490 995 51	0,00														
8750 995 51	233.323,47														
8760 995 51	0,00														
8780 995 51	0,00														
8790 995 51	0,00														
9220 995 51	75.018,09														
9300 995 51	13.014,16								63.041,12						
Total R.E. Préf.	6.273.627,43				3.301,07										
Total R.E. Préf.	6.273.627,43				13.014,16										
Variation annuelle - base/life variates					-1.975.458,62			-737.338,84		-63.041,12					
SOLDES - SALDO	FIN - EIND 2019	9.806.215,40	8.671,08	82.275,08	3.502.945,39	413.586,28	924.260,68	2.210.808,13	640.885,64	10.928,00	0,00		323.300,00	104.320,93	56.100,00

Compte 2019 EVOLUTION DES FONDS DE SUBSIDES
 Rekening 2019 VERLOOP VAN DE BUITENGEWONE TOELAGEFONDSEN

Articles Artikels	Montants Bedragen	Totaux des fonds de subsides Totalen van toelagefondsen	Fonds de subsides Toelagefondsen	
			Place Dumon Dumonplein 0463/00000031	
SOLDES - SALDO	FIN - EIND 2018	1.288.893,36	1.288.893,36	
4210 955 52	0,00			
7610 955 52	0,00			
Total D.E. Prél.	0.00			
4210 995 52	53.442,99		53.442,99	
7610 995 52	0,00			
Total R.E. Prél.	53.442,99			
Variation annuelle - Jaarelijke variatie		-53.442,99	-53.442,99	
SOLDES - SALDO	FIN - EIND 2019	1.235.450,37	1.235.450,37	

V'. VERKREGEN INVESTERINGSSUBSIDIES, GIFTEN EN LEGATEN **9,65%** totaal van de passiva

Deze post omvat de subsidies voor investeringen in kapitaal, de subsidies met betrekking tot de terugvordering van de aflossingen van leningen evenals de giften en legaten van patrimoniale goederen. Deze verschillende subsidies moeten afgeschreven worden volgens het afschrijvingsritme van het goed waarop deze subsidie betrekking heeft.

De subsidies kunnen verleend worden door ondernemingen, gezinnen, hogere overheden en overheidsinstellingen.

Mutaties (in duizend €)

	Van privé-ondernemingen gezinnen	Van hogere overheden	Van andere overheidsinstellingen
Per einde vorig boekjaar	895,76	16.007,57	648,30
Nieuwe subsidies	185,37	1.890,18	0,00
Verrekeningen	-39,74	-1.056,16	-12,17
Onwaarden	0,00	-28,13	0,00
Netto boekwaarde per einde boekjaar	1.041,39	16.813,46	636,12

Toelichting :

Aard van de belangrijkste subsidies in kapitaal :

Subsidies van privé-ondernemingen gezinnen :

- SIBELGA - RENOVATIE KETELRUIMTE SPORCITY : 90.000,00 EUR
- PARTICIPATIE VAN OUDERS - BINNENPLAATS ICMES : 95.365,19 EUR

Subsidies van de Hogere Overheid :

- BIM - WATERSTUDIE VOOR NIJVELSEDREEF : 65.000,00 EUR
- AANKOOP VAN GELUIDSNIVEAUMETERS : 7.658,09 EUR
- BODEMONDERZOEK : 9.523,31 EUR
- DIERLIJK GAZON : 30.000,00 EUR
- COCOF - EXTENTIE KINDERDAGVERBLIJF VAN STOKKEL : 1.152.900,00 EUR
- EXTENTIE KINDERDAGVERBLIJF VAN CENTRUM : 18.400,00 EUR
- MIN. BRUSSELS HOOFDSTEDELIJK GEWEST - STOEPRERENOVATIE : 350.851,00 EUR
- SPEELPLAATS : 108.900,00 EUR
- VLAAMSE GEMEENSCHAP. - RENOVATIE BINNENPLAATS SCHOOL STOKKEL : 93.500,00 EUR

Subsidies van andere overheidsinstellingen : /

VI'. VOORZIENINGEN VOOR RISICO'S EN KOSTEN **0,47%** totaal van de passiva

VII'. SCHULDEN OP MEER DAN 1JAAR **9,99%** totaal van de passiva

Deze schuld kan onderverdeeld worden in vijf groepen :

- 1) leningen ten vaste van de gemeente (hieronder begrepen de sanerings-, herfinancierings- en openbare leningen);
- 2) leningen ten laste van de hogere overheden;
- 3) leningen ten laste van derden;
- 4) leasingschulden;
- 5) diverse schulden op meer dan één jaar.

Mutaties (in duizend €)

	Leningen gemeente	Leningen hog. overheden	Leningen derden	Leasing-schulden	Andere schulden LT
Per einde vorig boekjaar	19.443,68	0,00	0,00	0,00	0,00
Nieuwe leningen/schulden	2.975,00	0,00	0,00	0,00	0,00
Onwaarden	-54,55	0,00	0,00	0,00	0,00
Vevroegde terugbetalingen	0,00	0,00	0,00	0,00	0,00
Herschikking van de schuld	-3.208,21	0,00	0,00	0,00	0,00
Netto boekwaarde per einde boekjaar	19.155,92	0,00	0,00	0,00	0,00

VIII. SCHULDEN OP TEN HOOGSTE EEN JAAR(in duizend €) **3,48%** totaal van de passiva

Financiële schulden	3.205,85
Handelsschulden	1.221,65
Schulden mbt belastingen,bezoldigingen,soc.lasten	2.065,78
Overige schulden	176,43
Netto boekwaarde per einde boekjaar	6.669,72

IX. BEWERKINGEN VOOR REKENING VAN DERDEN **0,04%** totaal van de passivaX. OVERLOPENDE- EN WACHTREKENINGEN **0,23%** totaal van de passiva**Toelichting :**

438.876,84 EUR zijn onderverdeeld tussen :	
- Te identificeren inningen :	430.371,32 EUR
- Te ventileren inningen :	0,00 EUR
- Onverschuldigde ontvangen bedraagen :	8.505,52 EUR

E. SOCIALE, ETHISCHE EN MILIEUASPECTEN IN HET FINANCIËEL BELEID VAN DE GEMEENTE

Beknopt verslag van het gemeentelijk financieel beheer, voorgeschreven door artikel 96 van de Nieuwe Gemeentewet.

De gemeentelijke financiële tegoeden worden op gecentraliseerd beheerd, op rekeningen bij verschillende financiële instellingen wat toelaat om plaatsingen en leningen te realiseren aan de beste voorwaarden van de markt.

Het jaar 2019 werd gekenmerkt door interestvoeten aan bodemvoorwaarden. Dit is nog meer waar voor de risicoloze rekeningen: het is voor openbare diensten inderdaad verboden risicovolle beleggingen te doen. Noteren wij tevens dat, in tegenstelling tot de historische situatie, het houden van belangrijke financiële activa vanaf een bepaald drempel gesanctioneerd kan worden door negatieve interesten.

Enkel risicoloze spaarrekeningen en korte termijnbeleggingen kunnen geactiveerd worden door openbare diensten. Het beheer van de gemeentelijke financiën heeft zich dus toegelegd op een voorzichtig beheer, spelend met verschillende bankrekeningen voor een optimalisatie van de interesten, dit terwijl de saldi van de rekeningen steeds onder de drempels worden gehouden om negatieve interesten te vermijden.

Dit heeft voor gevolg dan de sociale, ethische en milieu bevorderende maatregelen werden gerealiseerd door middel van de investerings- en subsidiepolitiek, alsmede in de openbare opdrachten.

F. VERKLARENDE WOORDENLIJST

I. ALGEMENE BOEKHOUDING

Balans

De balans is een momentopname en geeft de toestand weer van de gemeente op 31 december van elk boekjaar opgesteld volgens welopgestelde boekhoudkundige regels. De balans bestaat uit het actief en het passief.

Actief (activa)

De activa omvatten alle bezittingen en rechten van de gemeente. Zij zijn een weergave van het gebruik van de middelen waarover de gemeente beschikt.

Passief (Passiva)

Het passief van de balans omvat de middelen waarover de gemeente beschikt om haar doelstellingen te verwezenlijken. Deze middelen kunnen opgesplitst worden in twee delen, deze ter beschikking gesteld door derden (de schulden) en deze die tot de gemeente behoren (eigen vermogen).

Resultatenrekening

Zij geeft alle kosten "oorsprong van verarming" en opbrengsten "bronnen van verrijking" weer die werden geboekt gedurende het jaar. De resultatenrekening wordt opgedeeld in courant resultaat, exploitatieresultaat en uitzonderlijk resultaat.

Opbrengsten

Zij betekenen een "bron van verrijking" voor de gemeente. Enerzijds vinden we hier de opbrengsten terug die een geldstroom met zich meebrengen (fiscale en financiële opbrengsten) en anderzijds zij die geen geldstroom met zich meebrengen zoals de herwaarderingen van terreinen en bouwwerken, de verrekening van ontvangen subsidies of de rechtzetting van de kapitaalaflossingen.

Herwaardering

De jaarlijkse herwaardering van de gebouwen en de terreinen gebeurt respectievelijk op basis van de ABEX-index en het wettelijk indexeringscoëfficiënt voor de kadastrale inkomens.

Verrekening van ontvangen subsidies

De subsidie, waardoor het mogelijk werd de aankoop van een onroerend goed te financieren, wordt aan hetzelfde ritme afgeschreven als de levensduur van het goed waarop het betrekking heeft. Zodoende wordt de impact van de afschrijving van het goed gecompenseerd door deze van de subsidie.

Interne werken

Indien de gemeente onroerende werken met eigen middelen uitvoert, mag zij de uitgave op een aparte opbrengstenrekening "Interne werken" boeken om zodoende de impact van de lasten op het niveau van de resultatenrekening te compenseren.

Kosten

Kosten zijn de oorzaak van de verarming van de gemeente. Enerzijds kent men kosten die een geldstroom teweegbrengen zoals werkingsuitgaven of financiële lasten en anderzijds kennen we bepaalde kosten, waaronder de toevoeging aan afschrijvingen van onroerende goederen, die geen financiële weerslag hebben.

Afschrijvingen

De toevoeging aan afschrijvingen stemt overeen met de "theoretische slijt" van het onroerend patrimonium, waarvan de levensduur beperkt is in de tijd (gebouwen, rubrieken van de wegen, meubilair, materieel,...).

Batig/nadelig courant resultaat

Het courant resultaat is het verschil tussen de courante kosten en - opbrengsten. Deze kosten en opbrengsten zijn rechtstreeks verbonden met de verrichtingen van de gewone dienst (aanrekeningen, vastgestelde rechten).

Batig/nadelig exploitatieresultaat

Het exploitatieresultaat is het verschil tussen de courante kosten en - opbrengsten alsook de rechtzettingen, hetzij de afschrijvingen van de vaste activa, de verrekening van de subsidies, de herwaardering van de terreinen en gebouwen, de rechtzettingen inzake de terugvordering en de aflossing van leningen.

Batig/nadelig uitzonderlijk resultaat

Het uitzonderlijk resultaat is het verschil tussen enerzijds de uitzonderlijke opbrengsten (meerwaarden bij afboeking vaste activa, schadeloosstellingen inzake werkongevallen) en uitzonderlijke kosten (onwaarden,...) en anderzijds tussen de afnames uit reserves en dotaties aan reserves.

Batig/nadelig resultaat van het boekjaar

Het resultaat van het boekjaar komt overeen met het batig/nadelig exploitatieresultaat, verhoogd met het batig/nadelig uitzonderlijk resultaat of nog het verschil tussen het totaal van de opbrengsten en het totaal van de kosten.

II. BUDGETTAIRE BOEKHOUDING**Gewone dienst**

Deze omvat alle ontvangsten en uitgaven die tenminste één maal per financieel dienstjaar voorkomen en die de gemeente regelmatige inkomsten en een regelmatige werking waarborgen, met inbegrip van de periodieke terugbetaling van de schuld.

Buitengewone dienst

Omvat alle ontvangsten en uitgaven die rechtstreeks en op een duurzame wijze invloed hebben op de omvang, de waarde of de instandhouding van het patrimonium van de gemeente (met uitzondering van de normale onderhoudswerken) de hiervoor verkregen toelagen en leningen, de beleggingen op meer dan één jaar, de deelnemingen, alsook de vervroegde terugbetaling van de schuld.

Invorderingsrechten

Het invorderingsrecht is elk bedrag dat met zekerheid door een welbepaalde derde, tijdens een bepaald dienstjaar, aan de gemeente is verschuldigd.

Vastgestelde rechten

Het vastgesteld recht is het invorderingsrecht dat geboekt is.

Onwaarden

De ontvanger boekt als onwaarde de ontheffing of de vermindering van de rechten ingevolge beslissingen van het college van burgemeester en schepenen. Het college neemt het initiatief en geeft de uitdrukkelijke toestemming aan de ontvanger.

Oninvorderbare ontvangsten

De ontvanger boekt als oninvorderbare ontvangsten de niet-geïnde rechten als gevolg van insolventie van de belastingplichtigen of als gevolg van materiële vergissingen. De ontvanger neemt het initiatief en staft zijn boeking door bewijskrachtige stukken.

Vastgelegde uitgaven

De vastlegging is het gevolg van een verplichting voortvloeiend uit de wet, een overeenkomst of een eenzijdige beslissing van de gemeenteoverheid. Door de vastlegging wordt het volledige of gedeeltelijke begrotingskrediet uitsluitend voor een welbepaalde bestemming voorbehouden. De vastlegging stemt overeen met het vermoedelijke bedrag van de te realiseren uitgave. In de praktijk worden de uitgaven vastgelegd ingevolge beslissingen, zoals bijvoorbeeld het viseren van de bestelbons. Alleen het college van burgemeester en schepenen is bevoegd om tot vastleggingen over te gaan.

Aanrekeningen

De aanrekening van een uitgave in de budgettaire boekhouding betekent dat een eerder geboekte vastlegging geheel of gedeeltelijk werd gerealiseerd. Op het ogenblik van de aanrekening zal de vastlegging desgevallend worden aangepast in meer of in min. De aanrekening gebeurt bijvoorbeeld bij de boeking in de budgettaire boekhouding van de gecontroleerde en geviseerde facturen. De aanrekening is de verbindingsschakel tussen de budgettaire - en de algemene boekhouding en behoort tot de bevoegdheid van de ontvanger.

Begrotingsresultaat

Het begrotingsresultaat is het verschil tussen enerzijds de vastgestelde rechten, verminderd met de onverhaalbare posten en de oninvorderbare ontvangsten, en anderzijds de vastleggingen.

Boekhoudkundig resultaat

Het boekhoudkundig resultaat is het verschil tussen enerzijds de vastgestelde rechten, verminderd met de onverhaalbare posten en de oninvorderbare ontvangsten, en anderzijds de aangerekende uitgaven.

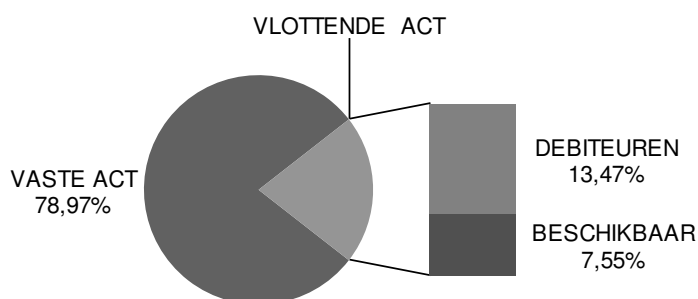
2.2. RATIO'S

1. BEGROTINGSRATIO'SVERWEZENLIJKINGSPERCENTAGE

Gewone uitgaven	Vastgelegde uitgaven	82.574.277	95,54%
	Totaal gewone begrotingskredieten uitgaven	86.433.048	
Buitengewone uitgaven	Vastgelegde uitgaven	22.261.404	60,93%
	Totaal buitengewone begrotingskredieten uitgaven	36.538.174	
Gewone ontvangsten	Netto-vastgestelde rechten	92.492.292	100,37%
	Totaal gewone begrotingskredieten ontvangsten	92.148.690	
Buitengewone ontvangsten	Netto-vastgestelde rechten	15.384.300	59,57%
	Totaal buitengewone begrotingskredieten ontvangsten	25.825.135	

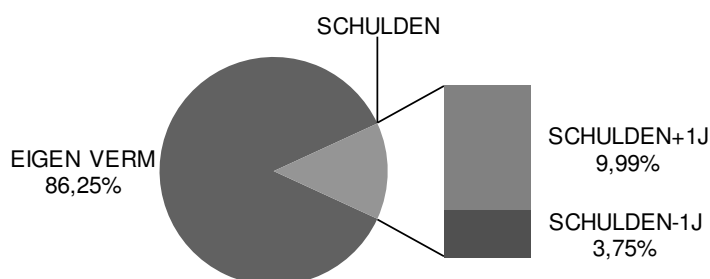
2. STRUCTUURRATIO'SSTRUCTUUR VAN DE ACTIVA

Vaste activa	Vaste activa	151.367.014	78,97%
	Totaal activa	191.672.101	
Vlottende activa	Vlottende activa	40.305.087	21,03%
	Totaal activa	191.672.101	
Debiteuren en andere derden	Debiteuren en regularisatierekeningen activa	25.825.499	13,47%
	Totaal activa	191.672.101	
Beschikbaar	Financiële rekeningen	14.479.588	7,55%
	Totaal activa	191.672.101	

STRUCTUUR VAN DE ACTIVA

N.I.S. nummer 21019**Jaarrekening 2019****Ratio's-2**STRUCTUUR VAN DE PASSIVA

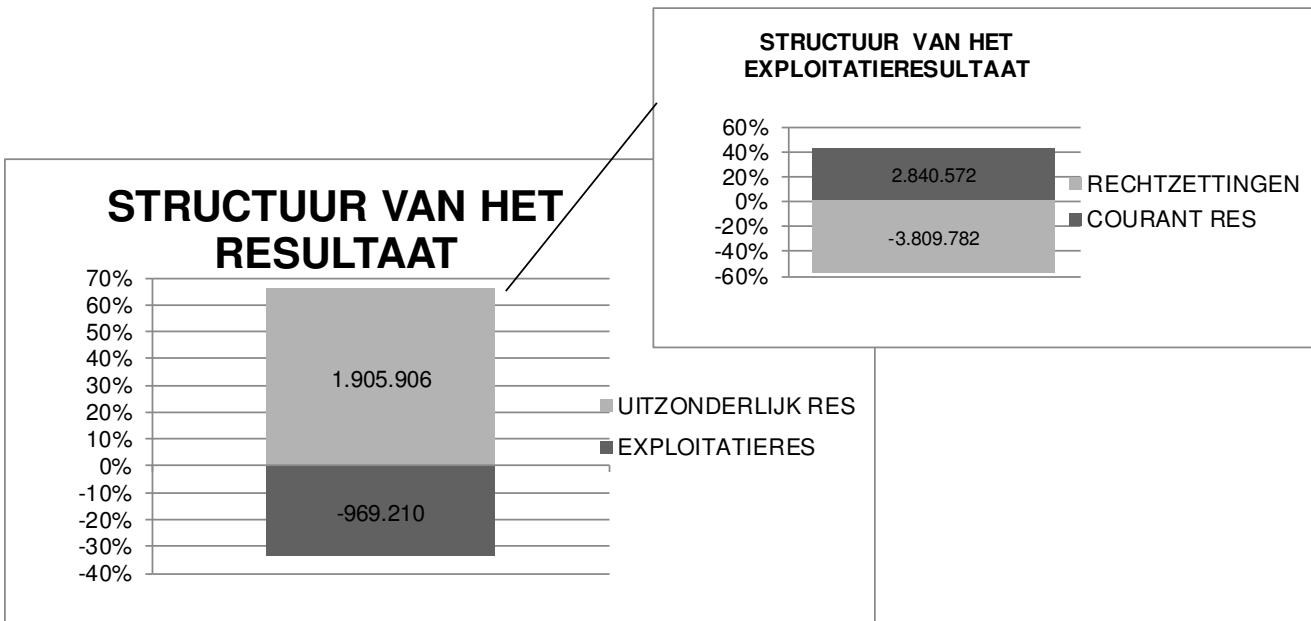
Eigen vermogen	Eigen vermogen	165.326.554	86,25%
	Totaal passiva	191.672.101	
Schulden	Schulden	26.345.547	13,75%
	Totaal passiva	191.672.101	
Schulden op meer dan 1 jaar	Schulden op meer dan 1 jaar	19.155.918	9,99%
	Totaal passiva	191.672.101	
Schulden op ten hoogste 1 jaar	Schulden op ten hoogste 1 jaar	7.189.628	3,75%
	Totaal passiva	191.672.101	

STRUCTUUR VAN DE PASSIVASTRUCTUUR VAN DE SCHULDEN OP MEER DAN EEN JAAR

Leningen van de gemeente	Leningen van de gemeente	19.155.918	100,00%
	Totaal schulden op meer dan 1 jaar	19.155.918	
Leningen van de hogere overheden	Leningen van de hogere overheden	0	0,00%
	Totaal schulden op meer dan 1 jaar	19.155.918	
Leningen van derden	Leningen van derden	0	0,00%
	Totaal schulden op meer dan 1 jaar	19.155.918	
Leasingschulden	Leasingschulden	0	0,00%
	Totaal schulden op meer dan 1 jaar	19.155.918	
Openbare leningen	Openbare leningen	0	0,00%
	Totaal schulden op meer dan 1 jaar	19.155.918	
Diverse schulden op meer dan 1 jaar	Diverse schulden op meer dan 1 jaar en ontvangen borgtochten	0	0,00%
	Totaal schulden op meer dan 1 jaar	19.155.918	

STRUCTUUR VAN HET RESULTAAT VAN BOEKJAAR

Courant resultaat	2.840.572
Rechtzettingen (niet-kas opbrengsten en -kosten)	-3.809.782
Exploitatieresultaat	<u>-969.210</u>
Uitzonderlijk resultaat	1.905.906
Resultaat van het boekjaar	936.696



N.I.S. nummer 21019	Jaarrekening 2019	Ratio's-4
----------------------------	--------------------------	------------------

3. RATIO'S (FISCALITEIT EN SPAREN)

Courante opbrengsten per inwoner			
	Courant opbrengsten	78.670.661	1.870
	Aantal inwoners	42.066	
Opbrengst van de fiscaliteit t.o.v. de courant opbrengsten			
	Opbrengsten van de fiscaliteit	41.779.459	53,11%
	Courant opbrengsten	78.670.661	
Opbrengst van de fiscaliteit per inwoner			
	Opbrengsten van de fiscaliteit	41.779.459	993
	Aantal inwoners	42.066	
Spaarcapaciteit			
	Courant resultaat	2.840.572	3,61%
	Courant opbrengsten	78.670.661	
Rentabiliteit van het eigen vermogen rekening houdend met de rechtzettingen			
	Exploitatie resultaat	-969.210	-0,59%
	Totaal eigen vermogen	165.326.554	
Rentabiliteit van het eigen vermogen zonder de rechtzettingen			
	Courant resultaat	2.840.572	1,72%
	Totaal eigen vermogen	165.326.554	
Verhouding aanvullende personenbelasting/totaal aanvullende belastingen (meting economische activiteit)			
	Opbrengsten aanvullende personenbelasting	0	0,00%
	Opbrengsten aanvullende gemeentebelastingen	29.314.589	
Waarde van de opcentiem op de onroerende voorheffing (aan wijziging van de ouderdom van de gebouwen)			
	Opbrengsten van aanvullende belast. op de onroer. voorheffing	0	0
	Aantal inwoners	42.066	
Aandeel van de beschikbare ontvangsten			
Deze ratio meet de capaciteit van het beschikbare gedeelte van de bronnen van inkomsten van de gemeente na voldoening van de haar opgelegde en onsamendrukbare uitgaven (personeelskosten, wettelijk opgelegde overdrachten OCMW, kerkfabrieken, dekking van het tekort in de ziekenhuizen, politiezone, de schuldenlast)			
Netto-vastgestelde rechten	92.492.292		
- Personeelskosten	47.054.408		
Subsidie OCMW	4.714.463		
Subsidie kerkfabrieken	411.290		
Tekort ziekenhuizen	0		
De schuldenlast	3.407.842		
Tekort politiezone	417.156		
	36.487.133		39,45%

N.I.S. nummer 21019	Jaarrekening 2019	Ratio's-5
----------------------------	--------------------------	------------------

4. RATIO'S BETREFFENDE DE EVALUATIE VAN GELEVERDE DIENSTEN

Courante kosten per inwoner			
	Totaal courante kosten	75.830.089	
	Aantal inwoners	42.066	1.803
Werkingskosten per inwoner (drukt het activiteitsniveau van de gemeente als dienstverlener uit)			
	Werkingskosten	72.418.000	
	Aantal inwoners	42.066	1.722
Exploitatiekosten per inwoner rekening houdend met de terugbetaling van leningen (Totale kosten min de uitzonderlijke kosten, de toevoegingen aan reserves en de financiële kosten)			
	Totaal van de exploitatiekosten	85.243.417	
	Aantal inwoners	42.066	2.026
Exploitatie kosten per inwoner zonder rekening te houden met de terugbetaling van leningen			
	Totaal van de exploitatiekosten	82.248.483	
	Aantal inwoners	42.066	1.955

5. CASH-FLOW

Inkomende geldstroom

Opbrengsten van de fiscaliteit - C70	41.779.459
Exploitatieopbrengsten - C71	5.472.314
Verkregen werkingssubsidies - C72/C73	29.314.589
Financiële opbrengsten - C75	2.104.299
Uitzonderlijke opbrengsten van de gewone dienst - C771	342.900
	79.013.561

Uitgaande geldstroom

Aankopen van goederen - C60	1.720.117
Exploitatiediensten en -goederen - C61	4.683.590
Personeelskosten - C62	47.054.408
Toegestane werkingssubsidies - C63	18.959.885
Financiële kosten - C65	417.156
Uitzonderlijk kosten van de gewone dienst - C671	34.182
	72.869.338

CASH-FLOW 6.144.223

6. RATIO'S VAN DE BESCHIKBARE ONTVANGSTEN

Financiële capaciteit en globale schuld (verhouding eigen middelen tot globale herkomst)

Financiële capaciteit

Eigen middelen	165.326.554	86,25%
Totaal passiva	191.672.101	

Globale schuld

Globale schuld	26.345.547	13,75%
Totaal passiva	191.672.101	

Belang van de schuld op lange termijn

Verhouding van de schuld op lange termijn tot het geheel aan duurzame middelen

Schuld LT - leningen hogere overheden en derden	19.155.918	10,38%
Permanent vermogen	184.482.472	

Verhouding van de jaarlijkse middelen aangewend voor de dekking van de financiële lasten

Annuititeit van de schulden	3.406.223	4,33%
Courant opbrengsten - terugvordering terugbetaling van leningen	78.670.661	

2.3. OVEREENSTEMMINGSTABEL

C. VAN DE BUDGETTAIRE-NAAR DE ALGEMENE BOEKHOUDING**1. GEWONE DIENST**

Het boekhoudkundig resultaat ⁽¹⁾ van de gewone dienst aangepast, enerzijds met boekingen uit de budgettaire boekhouding alleen en anderzijds, met boekingen uit de algemene boekhouding en de buitengewone dienst, stemt overeen met het resultaat van het boekjaar in de algemene boekhouding.

¹ Boekhoudkundig resultaat = Netto vastgestelde rechten van de gewone dienst MIN de aanrekeningen van de gewone dienst **OF** Budgettair resultaat PLUS de vastleggingen van de gewone dienst overgedragen naar het volgende dienstjaar.

I. Vastgestelde rechten gewone dienst		92.563.949,16
Onverhaalbare en oninvorderbare		71.657,56
		92.492.291,60
Aanrekeningen		
vorige dienstjaren	950.800,49	
eigen dienstjaar	79.759.025,66	80.709.826,15
Boekhoudkundig resultaat van het dienstjaar		11.782.465,45

Begrotingsresultaat van het dienstjaar		9.918.014,23
Naar het volgend dienstjaar over te dragen vastleggingen		1.864.451,22
Boekhoudkundig resultaat van het dienstjaar		11.782.465,45

Controle : 0,00

II. Resultaat per 1/1 van het dienstjaar		
- Batig resultaat Art. 060/951-01 (-) vastgestelde rechten		-13.261.530,33
- Nadelig resultaat Art. 060/991-01 (+) aanrekeningen		0,00
Overboekingen tussen diensten		
- gewone → buitengewone Art. 060/957-01 (+) aanrekeningen		0,00
- buitengewone → gewone Art. 060/996-01 (-) vastgestelde rechten		0,00
Elementen uit de budgettaire boekhouding		-13.261.530,33

III. KOSTEN		
- Toevoegingen aan afschrijvingen		8.119.970,42
- Waardeverminderingen ingevolge jaarlijkse herwaardering		0,00
- Geboekte waardevermindering op voorraden		0,00
- Rechtzetting van de terugvordering van aflossingen van leningen		0,00
- Toevoegingen aan afschrijving op toegestane investeringssubsidies		813.358,60
- Uitzonderlijke kosten van de buitengewone dienst		0,00
- Niet-begrote uitzonderlijke kosten		867,63
- Toevoegingen van buitengewone dienst aan buitengewoon reservefonds (AR 68605)		1.432.916,38
Totaal kosten (+)		10.367.113,03
OPBRENGSTEN		
- Jaarlijkse meerwaarden		1.917.695,37
- Voorraadwijzigingen		0,00
- Rechtzettingen van de aflossing van leningen		2.994.933,74
- Verrekening van ontvangen investeringssubsidies, giften en legaten		1.108.072,81
- Interne werken aan vaste activa		0,00
- Uitzonderlijke opbrengsten van de buitengewone dienst		488.544,60
- Niet-begrote uitzonderlijke opbrengsten		0,00
- Afname van buitengewoon reservefonds ten voordele van buitengewone dienst (AR 78605)		6.273.627,43
Totaal opbrengsten (-)		12.782.873,95
Elementen van de algemene boekhouding en van de buitengewone dienst		-2.415.760,92

IV. Batig/nadelig	BATIG	0,00
	NADELIG	936.696,04

CONTROLE		
BOEKJAAR : resultatenrekening	XIII. Batig	936.696,04
	XIII' Nadelig	0,00

Contrôle 0,00

N.I.S. nummer 21019	Jaarrekening 2019	Overeenstemmingstabel-2
----------------------------	--------------------------	--------------------------------

2. SERVICE EXTRAORDINAIRE

I. Droits constatés du service extraordinaire		15.384.300,41
- Non-valeurs du service ordinaire		0,00
		15.384.300,41
Imputations du service extraordinaire		
Exercices antérieurs	7.269.000,88	
Exercice en cours	3.534.194,56	10.803.195,44
Résultat comptable de l'exercice		4.581.104,97

Résultat budgétaire de l'exercice		-6.877.103,62
PLUS les engagements reportés à l'exercice suivant		11.458.208,59
Résultat comptable de l'exercice		4.581.104,97

Contrôle :	0,00
-------------------	-------------

II. Résultat au 1 ^{er} janvier de l'exercice		
- Excédent budgétaire Art. 000/952-01 (-) droit constaté		-3.430.453,22
- Déficit budgétaire Art. 000/992-01 (+) imputation		0,00
Transferts de service		
- extraordinaire → ordinaire Art. 060/956-51 (+) imputation		0,00
- ordinaire → extraordinaire Art. 060/997-51 (-) droit constaté		0,00
Éléments de comptabilité budgétaire seule		-3.430.453,22

III. Variations des subsides Comptes 15..1		1.893.617,03
Montant des subsides clôturés		153.798,55
Variations des emprunts Comptes 17..1		2.657.369,43
Montant des emprunts clôturés		263.078,70
Variations compte 28211 Cessions		0,00
Variations compte 28221 Cessions		867,63
Variations compte 28510 Cessions		0,00
Variations compte 28800		0,00
Compte 74545		0,00
Compte 77200		0,00
Compte 77241		454.173,92
Compte 77251		34.370,68
Compte 77311		0,00
Compte 78605		6.273.627,43
		11.730.903,37
Variations comptes 15131/15231/15431/15631		0,00
Variations des remboursements anticipés d'emprunts		0,00
Variations des remboursements anticipés de prêts		0,00
Variations du patrimoine Compte 21/24..1		8.751.281,46
Immobilisés clôturés		0,00
Compte 67212		0,00
Compte 67241		0,00
Compte 67251		0,00
Compte 67311		867,63
Compte 68605		1.432.916,38
Variations C 275.1		0,00
Prêts clôturés		0,00
Variations compte 28212 Libération		0,00
Variations compte 28222 Libération		0,00
Variations compte 28510 Achats		0,00
Variations compte 28800		0,00
Variations des subsides accordés Comptes 25..1		395.186,15
Variations compte 27400		0,00
Variations des emphytéoses et location financement Comptes 26..1		0,00
		10.580.251,62
Total III		1.150.651,75

CONTRÔLE I + II - III		I 4.581.104,97
		II -3.430.453,22
		III -1.150.651,75

Contrôle	0,00
-----------------	-------------

RECETTES ORDINAIRES ET PRODUITS DU COMPTE DE RESULTATS

Contrôle des prestations - code totalisateur 60
--

Produits d'exploitation - CR. 71	5.472.313,75	
Moins CE 380-48	-1.805,62	
Plus CE 106	149.906,66	
	5.620.414,79	
Code totalisateur 60 Prestations	5.620.414,79	
Contrôle		0,00

Contrôle des transferts - code totalisateur 61

Produits de la fiscalité - CR. 70	41.779.459,35	
CE 380-48	1.805,62	
Charges traitements - CR. 72	7.560,60	
Subsides d'exploitation - CR. 73	29.307.028,45	
Récupération remb. Emprunts Etat - C.74143	0,00	
Récupération remb. Emprunts Tiers - C.74213 CE667-01	0,00	
Récupération Ch.fin. Emprunts - C.75144	0,00	
Annuités guerre 1914-1918 - C.75783	0,00	
Produits exceptionnels - CR. 771	342.899,88	
Moins CE 106	149.906,66	
Moins CE 206	0,00	192.993,22
Moins reprise provisions pour risques et charges C77111		0,00
		71.288.847,24
Code totalisateur 61 Transferts		71.288.847,24
Contrôle		0,00

Contrôle des recettes dette - code totalisateur 62

Récupération remboursements emprunts CR. 74	0,00	
A déduire :		
Récupération Emprunts consol. - C.74143	0,00	
Récupération remb. Emprunts Tiers - C.74213 CE 667-01	0,00	0,00
Produits financiers CR. 75	2.104.299,34	
A déduire :		
Récupération Ch.fin. Emprunts - C.75144	0,00	
Annuités guerre 1914-1918 - C.75783	0,00	2.104.299,34
Récupération ch.financières et pertes entreprises CE 206		0,00
		2.104.299,34
Code totalisateur 62 Dette		2.104.299,34
Contrôle		0,00

Contrôle recettes prélèvements - code totalisateur 68
--

Prélèvements fonds de réserve ordinaire CR. 785	217.199,90	
CG 66622 Utilisation provisions risques et charges	0,00	
CG 77111 Reprise provisions pour risques et charges	0,00	
		217.199,90
Code totalisateur 68 Prélèvements		217.199,90
A déduire		
Prélèvement du service extraordinaire pour l'ordinaire		0,00
		217.199,90
Contrôle		0,00

N.I.S. nummer 21019

Jaarrekening 2019

Overeenstemmingstabel-4

RECETTES EXTRAORDINAIRES ET COMPTES DE BILAN ET DE RESULTATS

Contrôle des transferts - code totalisateur 80

<i>Opérations de l'exercice</i>		
CG. 15111	Subsides en capital Ent. Privées	90.000,00
CG. 15211	Subsides en capital Ménages	95.365,19
CG. 15411	Subsides en capital Aut. Supérieure	1.890.175,39
CG. 15611	Subsides en capital autres P.P.	0,00
CG. 28800	Récupération Cautionnements à plus d'un an	0,00
CG. 77200	Produits exceptionnels service extraordinaire	0,00
CG. 77251	Dédommagements extraordinaires	34.370,68
CG. 77261	Indemnité unique emphytéose et superficie	0,00
A déduire		
CE. 995-52	Prélèvement sur le fonds de subsides extraordinaires	53.442,99
		2.056.468,27
Code totalisateur 80 Transferts		2.056.468,27
	Contrôle	0,00

Contrôle des investissements - code totalisateur 81
--

<i>Opérations de l'exercice</i>		Cessions	Réajust.annulés	Amort.annulés	TOTAL
CG. 22011	Terres agricoles	31.259,37	0,00	0,00	31.259,37
CG. 22021	Terrains à bâtir	0,00	0,00	0,00	0,00
CG. 22031	Terrains industriels	0,00	0,00	0,00	0,00
CG. 22051	Parcs, jardins, plaines de jeux, cimetières	0,00	0,00	0,00	0,00
CG. 22061	Terrains forestiers, réserves naturelles	0,00	0,00	0,00	0,00
CG. 22071	Bois sur pied	0,00	0,00	0,00	0,00
CG. 22091	Autres terrains	0,00	0,00	0,00	0,00
CG. 22111	Terrains des constructions	0,00	13.799,32	0,00	13.799,32
CG. 22121	Bâtiments administratifs	0,00	0,00	0,00	0,00
CG. 22131	Bâtiments scolaires	0,00	0,00	0,00	0,00
CG. 22141	Bâtiments industriels	0,00	0,00	0,00	0,00
CG. 22151	Bâtiments culturels, culturels et sportifs	0,00	0,00	0,00	0,00
CG. 22181	Bâtiments non valorisés et monuments	0,00	0,00	0,00	0,00
CG. 22191	Autres bâtiments	177.947,29	34.081,90	-115.953,30	96.075,89
CG. 22311	Terrains de la voirie	0,00	0,00		0,00
CG. 22411	Terrains des ouvrages d'art	0,00	0,00		0,00
CG. 22611	Terrains des cours et plans d'eau	0,00	0,00		0,00
CG. 23141	Matériel de téléphonie	0,00		0,00	0,00
CG. 23211	Motos, vélos	0,00		0,00	0,00
CG. 23221	Autos et camionnettes	25.013,12		-25.013,12	0,00
CG. 23231	Camions	0,00		0,00	0,00
CG. 23291	Véhicules spéciaux	179.033,94		-179.033,94	0,00
CG. 23301	Matériel d'équipement et d'exploitation	0,00		0,00	0,00
CG. 23401	Patrimoine artistique	0,00	0,00		0,00
CG. 77200	Produits exceptionnels du service extraordinai	0,00			0,00
CG. 77241	Plus values sur réalisations d'actifs	454.173,92			454.173,92
CG. 67241	Moins-values sur réalisations d'actifs	0,00			0,00
		867.427,64	47.881,22	-320.000,36	595.308,50
Code totalisateur 81 Investissements					595.308,50
	Contrôle				0,00

Contrôle des opérations dette - code totalisateur 82

<i>Opérations de l'exercice</i>		
CG. 17101	Emprunts commune	2.975.000,00
CG. 17141	Emprunts Autorité supérieure	0,00
CG. 17151	Emprunts d'assainissement et consolidation	0,00
CG. 17211	Emprunts tiers	0,00
CG. 17421	Dettes de location financement	0,00
CG. 17501	Emprunts de préfinancement	0,00
CG. 27515	Remboursement prêts accordés aux entreprises	0,00
CG. 27525	Remboursement prêts accordés aux ménages et ASBL	0,00
CG. 27545	Remboursement prêts accordés à l'Autorité supérieure	0,00
CG. 27565	Remboursement prêts accordés aux autres pouv. Publics	0,00
CG. 28211	Participations dans les entreprises publiques	0,00
CG. 28221	Participations dans les entreprises privées	867,63
CG. 28510	Titres à revenus fixes	0,00
A déduire		
CG. 67311	Moins-values exceptionnelles	867,63
		2.975.000,00
Code totalisateur 82 Dette		2.975.000,00
	Contrôle	0,00

Contrôle des prélèvements - code totalisateur 88

CG. 78605	Prélèvement s/fonds de réserve extraordinaire en faveur du service extraordinaire	6.273.627,43
CE. 997-51	Prélèvement du service ordinaire pour l'extraordinaire	0,00
CE. 995-52	Prélèvement sur le fonds de subsides extraordinaires	53.442,99
		6.327.070,42
Code totalisateur 88 Prélèvements		6.327.070,42
	Contrôle	0,00

N.I.S. nummer 21019

Jaarrekening 2019

Overeenstemmingstabel-6

DEPENSES ORDINAIRES ET CHARGES DU COMPTE DE RESULTATS
--

Contrôle dépenses de personnel - code totalisateur 70
--

CR. 62	Frais de personnel	47.054.408,05
A déduire		
CG. 62802		-28.861,00
		47.025.547,05
Code totalisateur 70 Personnel		47.025.547,05
Contrôle		0,00

Contrôle dépenses de fonctionnement - code totalisateur 71

CR. 60	Achats de matières	1.720.116,71
CR. 61	Services et biens	4.683.590,40
CR. 658	Frais de la gestion financière	4.247,60
CR. 65727	Primes d'émission	0,00
		6.407.954,71
Code totalisateur 71 Fonctionnement		6.407.954,71
Contrôle		0,00

Contrôle dépenses de transfert - code totalisateur 72
--

CR. 63	Subsides d'exploitation accordés	18.959.884,54
CR. 62802	Primes syndicales	28.861,00
CR. 671	Charges exceptionnelles service ordinaire	34.182,47
		19.022.928,01
Code totalisateur 72 Transferts		19.022.928,01
Contrôle		0,00

Contrôle dépenses de la dette - code totalisateur 7X

CR. 64	Remboursement des emprunts	2.994.933,74	
CR. 65	Charges financières	417.155,98	
		3.412.089,72	
A déduire	CG 65801/2	Frais gestion financière	-4.247,60
	CE 129	Commissions des emprunts publics	0,00
			3.407.842,12
Code totalisateur 7X Dette			3.407.842,12
Contrôle			0,00

Contrôle des dotations - code totalisateur 78
--

CG. 66621	Dotations aux provisions pour risques et charges	897.154,66
CG. 68504	Dotations serv. Ordinaire au Fonds réserve ordin.	1.426.781,38
CG. 68505	Dotations serv. Ordinaire au Fonds réserve Extr.	2.521.618,22
CE 957-01	Prélèv. Du service ordinaire pour l'extraordinaire	0,00
		4.845.554,26
Code totalisateur 78 Prélèvements		4.845.554,26
Contrôle		0,00

DEPENSES EXTRAORDINAIRES ET COMPTES DE BILAN ET DE RESULTATS

Contrôle dépenses de transferts - code totalisateur 90

<i>Opérations de l'exercice</i>		
CG. 15411	Non-valeurs subsides capital Autorité supérieure	28.125,00
CG. 15611	Non-valeurs subsides capital autres pouvoirs publics	0,00
CG. 25111	Subsides en capital aux entreprises privées	0,00
CG. 25211	Subsides en capital aux ménages	0,00
CG. 25221	Subsides en capital aux ASBL	0,00
CG. 25231	Subsides en capital aux autres organismes	0,00
CG. 25411	Subsides en capital à l'Autorité supérieure	0,00
CG. 25611	Subsides en capital aux autres pouvoirs publics	395.186,15
CG. 26121	Droits réels sur biens en emphytéoses, superficie	0,00
CG. 28800	Cautionnements à plus d'un an	0,00
CG. 67251	Dédommagement exceptionnel	0,00
CG. 67261	Cotisations uniques aux entreprises et assurances	0,00
A déduire		
CE. 955-52	Prélèvement pour le fonds de subsides extraordinaires	0,00
		423.311,15
Code totalisateur 90 Transferts		423.311,15
Contrôle		0,00

Contrôle dépenses d'investissements - code totalisateur 91

<i>Opérations de l'exercice</i>		Investissements	Transferts	Total
CG. 21411	Plans et études	0,00	0,00	0,00
CG. 22011	Terres agricoles	0,00	31.259,37	31.259,37
CG. 22012	Terres agricoles Maintenance	0,00	0,00	0,00
CG. 22021	Terrains à bâtir	0,00	0,00	0,00
CG. 22022	Terrains à bâtir Maintenance	0,00	0,00	0,00
CG. 22031	Terrains industriels	0,00	0,00	0,00
CG. 22032	Terrains industriels Maintenance	0,00	0,00	0,00
CG. 22051	Parcs, jardins, plaines de jeux, cimetières	0,00	0,00	0,00
CG. 22052	Parcs, jardins, plaines de jeux, cimetières Mainten.	0,00	452.389,18	452.389,18
CG. 22061	Terrains forestiers, réserves naturelles	0,00	0,00	0,00
CG. 22062	Terrains forestiers, réserves naturelles Maintenance	0,00	0,00	0,00
CG. 22071	Bois sur pied	0,00	0,00	0,00
CG. 22072	Bois sur pied Maintenance	0,00	0,00	0,00
CG. 22081	Plantations non amortissables sur terrains	0,00	0,00	0,00
CG. 22082	Plantations sur terrains à amortir	0,00	0,00	0,00
CG. 22091	Autres terrains	0,00	0,00	0,00
CG. 22092	Autres terrains Maintenance	0,00	0,00	0,00
CG. 22111	Terrains des constructions	0,00	-31.259,37	-31.259,37
CG. 22112	Terrains des constructions Maintenance	0,00	0,00	0,00
CG. 22121	Bâtiments administratifs	0,00	0,00	0,00
CG. 22122	Bâtiments administratifs Maintenance	0,00	304.536,28	304.536,28
CG. 22131	Bâtiments scolaires	0,00	0,00	0,00
CG. 22132	Bâtiments scolaires Maintenance	0,00	868.678,10	868.678,10
CG. 22141	Bâtiments industriels	0,00	0,00	0,00
CG. 22142	Bâtiments industriels Maintenance	0,00	0,00	0,00
CG. 22151	Bâtiments culturels, culturels et sportifs	0,00	0,00	0,00
CG. 22152	Bâtiments culturels, culturels et sportifs Maintenance	0,00	592.710,99	592.710,99
CG. 22181	Bâtiments non valorisés et monuments	0,00	0,00	0,00
CG. 22182	Bâtiments non valorisés et monuments Maintenance	0,00	0,00	0,00
CG. 22191	Autres bâtiments	0,00	55.467,02	55.467,02
CG. 22192	Autres bâtiments Maintenance	0,00	1.112.752,06	1.112.752,06
CG. 22311	Terrains de la voirie	0,00	0,00	0,00
CG. 22321	Terrassements	0,00	754.802,34	754.802,34
CG. 22322	Maintenance des terrassements	0,00	572.801,07	572.801,07
CG. 22331	Revêtements	0,00	754.802,34	754.802,34
CG. 22341	Accessoires de voirie	0,00	382.026,99	382.026,99
CG. 22342	Maintenance des accessoires de voirie	0,00	267.579,62	267.579,62

N.I.S. nummer 21019		Jaarrekening 2019		Overeenstemmingstabel-8	
CG. 22351	Egouts	0,00	0,00	0,00	
CG. 22352	Maintenance des égouts	0,00	0,00	0,00	
CG. 22361	Canalisations d'eau	0,00	0,00	0,00	
CG. 22362	Maintenance Canalisations d'eau	0,00	0,00	0,00	
CG. 22371	Autres canalisations	0,00	0,00	0,00	
CG. 22372	Maintenance Autres canalisations	0,00	0,00	0,00	
CG. 22381	Eclairage public	0,00	0,00	0,00	
CG. 22382	Maintenance Eclairage public	0,00	0,00	0,00	
CG. 22391	Plantations de voirie non amortissables	0,00	0,00	0,00	
CG. 22392	Plantations de voirie à amortir	0,00	279.992,77	279.992,77	
CG. 22411	Terrains des ouvrages d'art	0,00	0,00	0,00	
CG. 22421	Ouvrages d'art	0,00	0,00	0,00	
CG. 22422	Maintenance des ouvrages d'art	0,00	0,00	0,00	
CG. 22611	Terrains des cours et plans d'eau	0,00	0,00	0,00	
CG. 22621	Cours et plans d'eau	0,00	0,00	0,00	
CG. 22622	Maintenance Cours et plans d'eau	0,00	0,00	0,00	
CG. 23011	Mobilier de bureau	190.961,77	0,00	190.961,77	
CG. 23021	signalisation routière, petit équipement voirie	87.307,55	0,00	87.307,55	
CG. 23091	Autre mobilier	0,00	0,00	0,00	
CG. 23111	Machines à écrire	22.155,75	0,00	22.155,75	
CG. 23121	Matériel de reprographie	0,00	0,00	0,00	
CG. 23131	Matériel informatique	183.886,78	0,00	183.886,78	
CG. 23141	Matériel de téléphonie	0,00	0,00	0,00	
CG. 23191	Autre matériel	0,00	0,00	0,00	
CG. 23211	Motos, vélos	22.760,82	0,00	22.760,82	
CG. 23221	Autos et camionnettes	183.233,51	0,00	183.233,51	
CG. 23222	Maintenance Autos et camionnettes	0,00	0,00	0,00	
CG. 23231	Camions	289.335,78	0,00	289.335,78	
CG. 23232	Maintenance Camions	0,00	0,00	0,00	
CG. 23291	Véhicules spéciaux	0,00	0,00	0,00	
CG. 23292	Maintenance Véhicules spéciaux	0,00	0,00	0,00	
CG. 23301	Matériel d'exploitation	256.142,84	0,00	256.142,84	
CG. 23302	Maintenance Matériel d'exploitation	0,00	0,00	0,00	
CG. 23391	Equipements divers	78.686,90	0,00	78.686,90	
CG. 23401	Patrimoine artistique	0,00	0,00	0,00	
CG. 23411	Cheptel	0,00	0,00	0,00	
CG. 23491	Autres investissements mobiliers	50.673,71	0,00	50.673,71	
CG. 24011	Achats, équipement de terrains en cours	1.123.434,82	-452.389,18	671.045,64	
CG. 24021	Bâtiments en cours	4.013.482,34	-2.934.144,45	1.079.337,89	
CG. 24031	Travaux de voirie en cours	2.377.339,31	-3.012.005,13	-634.665,82	
CG. 24041	Etudes en cours	13.014,16	0,00	13.014,16	
CG. 26211	Immeubles en location financement	0,00	0,00	0,00	
CG. 26301	Mobilier en location financement	0,00	0,00	0,00	
CG. 26311	Matériel de bureau en location financement	0,00	0,00	0,00	
CG. 26321	Matériel de transport en location financement	0,00	0,00	0,00	
CG. 26331	Matériel d'exploitation en location financement	0,00	0,00	0,00	
CG. 26341	Œuvres d'art en location financement	0,00	0,00	0,00	
CG. 67212	Non-valeurs du service extraordinaire	0,00		0,00	
		8.892.416,04	0,00	8.892.416,04	
Code totalisateur 91 Investissements		8.892.416,04		8.892.416,04	
Contrôle		0,00		0,00	

Contrôle dépenses de la dette - code totalisateur 92

<i>Opérations de l'exercice</i>		
CG. 17101	Emprunts commune	54.551,87
CG. 17103	Emprunts commune remboursements	0,00
CG. 17141	Emprunts autorité supérieure	0,00
CG. 17143	Emprunts autorité supérieure remboursements	0,00
CG. 17153	Emprunts d'assainis.et consolidation remboursements	0,00
CG. 17211	Emprunts tiers	0,00
CG. 17213	Emprunts tiers remboursements	0,00
CG. 17421	Dettes de location financement	0,00
CG. 17423	Dettes de location financement remboursements	0,00
CG. 17501	Emprunts de préfinancement	0,00
CG. 17503	Emprunts de préfinancement remboursements	0,00
CG. 27511	Prêts accordés aux entreprises	0,00
CG. 27521	Prêts accordés aux ménages et ASBL	0,00
CG. 27541	Prêts accordés à l'Autorité supérieure	0,00
CG. 27561	Prêts accordés aux autres services publics	0,00
CG. 28212	Participations à libérer dans entreprises publiques	0,00
CG. 28222	Participations à libérer dans entreprises privées	0,00
CG. 28510	Titres à revenus fixes	0,00
A déduire		
CG. 77311	Plus-values exceptionnelles	0,00
		54.551,87
Code totalisateur 92 Opérations de la dette		54.551,87
Contrôle		0,00

Contrôle dépenses dotations - code totalisateur 98

<i>Opérations de l'exercice</i>		
CG. 68605	Dotations du serv. Extraordinaire au F.réserve extraord.	1.432.916,38
CE. 956-51	Prélèvement du service extraordinaire pour l'ordinaire	0,00
CE. 955-52	Prélèvement pour le fonds de subsides extraordinaires	0,00
		1.432.916,38
Code totalisateur 98 Opérations prélèvements		1.432.916,38
Contrôle		0,00

BRUSSELS HOOFDSTEDELIJK GEWEST

ADMINISTRATIEF ARRONDISSEMENT VAN BRUSSEL-HOOFDSTAD

GEMEENTE SINT-PIETERS-WOLUWE



BALANS EN RESULTATENREKENING

2019

ALGEMENE EN INDIVIDUELE REKENINGEN

3.1. BALANS

Gemeente Sint-Pieters-Woluwe (Organisme 01)				N.I.S. Nummer: 21019	
ACTIEF					
BALANS gedetailleerd op 31/12/2019					
Rubriek	Inhoud van rubriek	Referentie naar bijlage	Codes van optelling	Dienstjaar	Vorig dienstjaar
ACTIEF ONROER. GOEDEREN				151.367.014,01	148.873.396,83
I.	Onlichamelijke onroer		21	342.231,21	500.895,91
II.	Lichamelijke onroer.		22/24+26	136.824.064,17	134.116.393,06
	<u>Onroer. patrimonium</u>			118.199.210,02	116.575.570,77
A.	Onbebouwde terreinen		220	15.667.179,11	15.425.894,73
B.	Gebouwen en hun terreinen		221	55.457.321,82	54.881.842,66
C.	Wegen		223	44.231.768,36	43.292.927,45
D.	Kunstwerken		224	2.842.940,73	2.974.905,93
E.	Waterlopen en waterbekkens		226	0,00	0,00
	<u>Meubil. patrimonium</u>			4.905.592,27	4.950.292,28
F.	Meubilair, materiaal, uitrusting en verkeerstekens		230/233	4.436.430,23	4.481.130,24
G.	Kunst patrimonium en diverse meubilair		234	469.162,04	469.162,04
	<u>Andere lichamelijke onroer.</u>			13.719.261,88	12.590.530,01
H.	Onroer. in uitvoering		24	13.719.261,88	12.590.530,01
I.	Werkelijke rechten van erfpacht en oppervlakte		261	0,00	0,00
J.	Onroer. in leasing		262/263	0,00	0,00
III.	Toegestane investeringssubsidies		25	4.821.320,77	5.239.493,22
A.	Aan prive ondernemingen		251	8.528,34	10.660,42
B.	Aan gezinnen, vzws en andere organismen		252	0,00	0,00
C.	Aan de hogere overheden		254	0,00	0,00
D.	Aan andere overheidsinstellingen		256	4.812.792,43	5.228.832,80
IV.	Belofte van subsidies en toegestane leningen		27	2.909.755,60	2.546.104,75
A.	Te ontvangen beloofde van subsidies		270/274	2.909.755,60	2.546.104,75
B.	Toegestane leningen		275	0,00	0,00
V.	Financiële onroer		28	6.469.642,26	6.470.509,89
A.	Deelnemingen en vastrentende effecten		282/285	6.469.642,26	6.470.509,89
B.	Betaalde waarborgen tot meer dan 1 jaar		288	0,00	0,00
DOORLOPENDE ACTIVA				40.305.086,54	42.980.127,71
VI.	Voorraden		3	0,00	0,00
VII.	Vorderingen op ten hoogste een jaar		40/42+ 461	21.956.425,69	15.750.468,65
A.	Debiteuren		40	6.491.082,43	6.482.534,88
B.	Andere vorderingen			15.465.343,26	9.267.933,77
1	BTW en aanvullende belastingen		411/412	11.022.699,02	5.454.569,93
2	Subsidies, schenkingen, leg. en leningen		413	4.168.814,85	3.474.738,43
3	Interesten, dividenden en kortingen		415	0,81	48.682,63
4	Diverse vorderingen		416/418+ 461	273.828,58	289.942,78
C.	Terugvordering van aflossingen van leningen		4251	0,00	0,00
D.	Terugvordering van leningen		4252/428	0,00	0,00
VIII.	Verrichting voor rekening van derde			0,00	0,00
IX.	Financiële rekeningen		5	14.479.587,76	22.015.476,83
A.	Geldbeleggingen op ten hoogste één jaar		553	6.000.012,69	16.575.012,69
B.	Beschikbare waarden		55 (-553)	10.814.365,86	9.350.928,74
C.	Betalingen in uitvoering		56/58	-2.334.790,79	-3.910.464,60
X.	Overlopende en wachtrekeningen		(*)	3.869.073,09	5.214.182,23
TOTAAL ACTIEF:				191.672.100,55	191.853.524,54

(*) 4901 + 4902 + 492 + 496 + 4990 + 4999 (sD)

Gemeente Sint-Pieters-Woluwe (Organisme 01)				N.I.S. Nummer: 21019	
BALANS gedetailleerd op 31/12/2019				PASSIEF	
Rubriek	Inhoud van rubriek	Referentie naar bijlage	Codes van optelling	Dienstjaar	Vorig dienstjaar
EIGEN FONDS				165.326.554,03	163.716.314,90
I'	Kapitaal		10	81.566.561,77	81.566.561,77
II'	Gekapitaliseerde resultaten		12	41.312.152,05	41.312.152,05
III'	Overgedragen resultaten		13	1.566.449,66	629.753,62
A'	Van vorige dienstjaren		1301	141.660,93	849.609,37
B'	Van voorgaande dienstjaar		1302	488.092,69	-707.948,44
C'	Van dienstjaar		1303	936.696,04	488.092,69
IV'	Reserves		14	21.493.267,47	22.656.221,81
A'	Gewoon reservefonds		14104	10.451.601,70	9.242.020,22
B'	Buitengewoon reserve fonds		14105	11.041.665,77	13.414.201,59
V'	Verkregen investeringssubsidies, giften en legaten		15	18.490.968,42	17.551.625,65
A'	Van privé ondernemingen		151	904.712,56	833.292,72
B'	Van gezinnen, VZWS en andere organismen		152	136.678,94	62.469,10
C'	Van de hogere overheden		154	16.813.455,82	16.007.567,79
D'	Van andere overheidsinstellingen		156	636.121,10	648.296,04
VI'	Voorzieningen voor risico's en kosten		16	897.154,66	0,00
SCHULDEN				26.345.546,52	28.137.209,64
VII'	Schulden op meer dan een jaar		17	19.155.918,05	19.443.675,70
A'	Leningen ten laste van de Gemeente		1710+1715+175	19.155.918,05	19.443.675,70
B'	Leningen ten laste van de hogere overheden		1714	0,00	0,00
C'	Leningen ten laste van derden		172	0,00	0,00
D'	Schulden van leasing		174	0,00	0,00
E'	Openbare leningen		176	0,00	0,00
F'	Diverse schulden op meer dan één jaar		177	0,00	0,00
G'	Gekregen waarborgen op meer dan één jaar		178	0,00	0,00
VIII'	Schulden op ten hoogste een jaar		43/45+ 464/467	6.669.715,15	8.166.890,59
A'	Financiële schulden			3.205.854,24	2.992.582,20
1	Aflossingen van de leningen		435	3.205.854,24	2.992.582,20
2	Financiële kosten van de leningen		436	0,00	0,00
3	Schulden op rekening – courant		433	0,00	0,00
B'	Commerciële schulden		44	1.221.648,94	1.643.583,08
C'	Fiscale, sociale en loonschulden		45	2.065.777,07	2.923.913,42
D'	Diverse schulden		464/469	176.434,90	606.811,89
IX'	Verrichtingen voor rekening van derden		48	81.036,48	117.249,71
X'	Overlopende en wachtrekeningen		(***)	438.876,84	409.393,64
TOTAAL PASSIEF:				191.672.100,55	191.853.524,54

(***) 4903 + 4904 + 495 + 497 + 498 + 4999 (sC)

3.2. RESULTATENREKENING

Gemeente Sint-Pieters-Woluwe (Organisme 01)		N.I.S. Nummer: 21019			
KOSTEN RESULTATENREKENING gedetailleerd op 31/12/2019					
Rubriek	Inhoud van rubriek	Referentie naar bijlage	Codes van optelling	Dienstjaar	Vorig dienstjaar
I.	COURANTE KOSTEN				
	A. Aankoop goederen		60	1.720.116,71	1.832.558,29
	B. Diensten en uitbatinggoederen		61	4.683.590,40	4.714.806,60
	C. Personeelskosten		62	47.054.408,05	44.242.341,34
	D. Toegestane werkingssubsidies en hulp		63	18.959.884,54	17.938.040,59
	E. Aflossing van leningen		64	2.994.933,74	2.870.856,26
	F. Financiële kosten			417.155,98	494.702,43
	a Financiële kosten van leningen		651/656	411.289,52	445.766,37
	b Diverse financiële kosten		657	1.618,86	47.557,04
	c Financiële beheerkosten		658	4.247,60	1.379,02
II.	Subtotaal (courante kosten)		60/65	75.830.089,42	72.093.305,51
III.	Batig Courant resultaat(II' - II)			2.840.572,07	4.155.399,63
IV.	Kosten voortvloeiend uit de normale schommelingen van de balanswaarden, rechtzettingen en voorzieningen				
	A. Toevoegingen aan afschrijvingen		660	8.119.970,42	9.297.189,45
	B. Jaarlijkse waardeverminderingen		661	0,00	0,00
	C. Voorraadsverminderingen en –veranderingen		662/664	0,00	0,00
	D. Rechtzetting van de rekeningen inzake de terugvordering van aflossingen van leningen		665	0,00	0,00
	E. Voorzieningen voor risico's en kosten		666	897.154,66	0,00
	F. Verrekening toegestane investeringsstoelagen		667	813.358,60	805.176,42
V.	Subtotaal (niet uitbetaalde kosten)			9.830.483,68	10.102.365,87
VI.	Totaal van de exploitatie kosten(II + V)			85.660.573,10	82.195.671,38
VII.	Batig exploitatieresultaat (VI' - VI)				
VIII.	Uitzonderlijke kosten				
	A. Gewone dienst		671	34.182,47	34.651,49
	B. Buitengewone dienst		672	0,00	3.232,93
	C. Niet begrote uitzonderlijke kosten		673	867,63	0,00
	Subtotaal (uitzonderlijke kosten)		67	35.050,10	37.884,42
IX.	Toevoeging aan de reserves				
	A. Van gewone dienst		685	3.948.399,60	5.265.901,28
	B. Van buitengewone dienst		686	1.432.916,38	1.460.958,16
	Subtotaal van de toevoeging aan de reserves		68	5.381.315,98	6.726.859,44
X.	Totaal uitzonderlijk kosten en toevoeging aan de reserves (VIII + IX)		67/68	5.416.366,08	6.764.743,86
XI.	Batig Uitzonderlijk resultaat(X' - X)			1.905.905,73	757.572,52
XII.	Totaal van de kosten (VI + X)			91.076.939,18	88.960.415,24
XIII.	Batig resultaat van het dienstjaar (XII' - XII)			936.696,04	488.092,69
XIV.	Bestemming van het batig resultaat (XIII)				
	A. Over te dragen batig exploitatieresultaat		69201	0,00	0,00
	B. Over te dragen batig uitzonderlijk resultaat		69202	1.905.905,73	757.572,52
	Subtotaal (bestemming van het resultaat)		69	1.905.905,73	757.572,52
XV.	Evenwichtscontrole (XII + XIV = XV')			92.982.844,91	89.717.987,76

Gemeente Sint-Pieters-Woluwe (Organisme 01)			N.I.S. Nummer: 21019		
RESULTATENREKENING gedetailleerd op 31/12/2019			OPBRENGSTEN		
Rubriek	Inhoud van rubriek	Referentie naar bijlage	Codes van optelling	Dienstjaar	Vorig dienstjaar
I.	Courante opbrengsten				
A.	Opbrengsten van fiscaliteit		70	41.779.459,35	40.557.629,55
B.	Exploitatieopbrengsten		71	5.472.313,75	5.378.987,59
C.	Verkregen werkingssubsidies en terugvorderingen van personeelskosten		72/73	29.314.589,05	28.108.967,54
D.	Terugvorderingen van aflossingen van leningen		74	0,00	0,00
E.	Financiële opbrengsten			2.104.299,34	2.203.120,46
a.	Terugvorderingen van financiële kosten van leningen en interesten op toegestane leningen		751/753 + 755	0,00	0,00
b.	Diverse financiële opbrengsten		754 + 757	2.104.299,34	2.203.120,46
II.	Subtotaal (courante opbrengsten)		70/75	78.670.661,49	76.248.705,14
III.	Nadelig Courant Resultaat (II - II')				
IV.	Opbrengsten voortvloeiend uit de normale schommelingen van de balans waarden, rechtzettingen en interne werken				
A.	Jaarlijkse meerwaarden		761	1.917.695,37	1.722.653,43
B.	Voorraadwijziging		764	0,00	0,00
C.	Rechtzetting van de rekeningen inzake de aflossingen van leningen		765	2.994.933,74	2.870.856,26
D.	Verrekening van ontvangen investeringssubsidies, giften en legaten		767	1.108.072,81	1.083.976,72
E.	Interne werken aan onvoerende goederen		769	0,00	0,00
V.	Subtotaal (niet kas opbrengsten)		76	6.020.701,92	5.677.486,41
VI.	Totaal van de exploitatieopbrengsten (II' + V')		70/76	84.691.363,41	81.926.191,55
VII.	Nadelig exploitatieresultaat (VI - VI')			969.209,69	269.479,83
VIII.	Uitzonderlijke opbrengsten				
A.	Van gewone dienst		771	342.899,88	219.798,56
B.	Van buitengewone dienst		772	488.544,60	47.221,95
C.	Niet begrote uitzonderlijke opbrengsten		773	0,00	0,00
	Subtotaal (uitzonderlijke opbrengsten)		79	831.444,48	267.020,51
IX.	Afname van de reserves				
A.	Van gewone dienst		785	217.199,90	447.048,91
B.	Van buitengewone dienst		786	6.273.627,43	6.808.246,96
	Subtotaal (afname van de reserves)		78	6.490.827,33	7.255.295,87
X.	Totaal uitzonderlijke opbrengsten en afname van de reserves (VIII' + IX')		77/78	7.322.271,81	7.522.316,38
XI.	Nadelig uitzonderlijk resultaat (X - X')				
XII.	Totaal van de opbrengsten (VI' + X')		70/78	92.013.635,22	89.448.507,93
XIII.	Nadelig resultaat van het dienstjaar (XII - XII')				
XIV.	Bestemming van het nadelig resultaat (XIII')				
A.	Over te dragen nadelig exploitatieresultaat		79201	969.209,69	269.479,83
B.	Over te dragen nadelig uitzonderlijk resultaat		79202	0,00	0,00
	Subtotaal (bestemming van het resultaat)		79	969.209,69	269.479,83
XV.	Evenwichtscontrole (XII' + XIV' = XV)			92.982.844,91	89.717.987,76

3.3. ALGEMENE REKENINGEN

PROEF EN SALDIBALANS VAN DE ALGEMENE REKENINGEN

DIENSTJAAR : 2019

Uitdrukking datum : 21/04/2020 12:2

Rekening	Omschrijving	Totaal		Saldo	
		DEBET	CREDIT	DEBET	CREDIT
	Overdrachten :				
05201	Debiteuren wegens verplichtingen tot verkoop van vaste acti	42.295,19	42.295,19	42.295,19	42.295,19
05202	Verplichtingen tot verkoop van vaste activa				
10000	Beginkapitaal op ./../.		81.566.561,77		81.566.561,77
12000	Gekapitaliseerde resultaten		41.312.152,05		41.312.152,05
13011	Gecumuleerd nadelig saldo van vorige dienstjaren	4.034.956,09		4.034.956,09	
13013	Gecumuleerd batig saldo van vorige dienstjaren		4.176.617,02		4.176.617,02
13021	Nadelig saldo van het voorgaande dienstjaar	707.948,44		707.948,44	
13023	Batig saldo van het voorgaande dienstjaar		488.092,69		488.092,69
13033	Batig saldo eigen dienstjaar	488.092,69		1.424.788,73	
14104	Gewoon reservefonds	217.199,90		10.668.801,60	
14105	Buitengewoon reservefonds	6.890.653,35		16.696.868,75	
14106	Fonds van investeringstoelagen	53.442,99		1.288.893,36	
15111	Investeringsubsidies, giften en legaten in kapitaal van pri		426.693,72		426.693,72
15117	Verrekening van investeringssubsidies, giften en legaten in	144.982,76		144.982,76	
15131	Giften en legaten onder vorm van patrimoniale goederen van p		1.448.799,45		1.448.799,45
15137	Verrekening van giften en legaten onder vorm van patrimonial	825.797,85		825.797,85	
15211	Investeringsubsidies, giften en legaten in kapitaal van gez		95.365,19		95.365,19
15217	Verrekening van investeringssubsidies, giften en legaten in	19.073,04		19.073,04	
15231	Giften en legaten onder vorm van patrimoniale goederen van g		104.115,28		104.115,28
15237	Verrekening van giften en legaten onder vorm van patrimonial	43.728,49		43.728,49	
15411	Investeringsubsidies in kapitaal van de hogere overheden	249.655,90		26.751.256,92	
15417	Verrekening van investeringssubsidies in kapitaal van de hog	10.926.922,89		135.280,90	
15421	Investeringsubsidies onder vorm van terugbetaling van aflos	18.517,65		3.626.508,74	
15427	Verrekening investeringssubsidies vorm terugbetaling van afl	2.593.112,90		18.517,65	
15431	Subsidies onder vorm van patrimoniale goederen van de hogere		120.863,76		120.863,76
15437	Verrekening van subsidies onder vorm van patrimoniale goeder	50.762,81		50.762,81	
15611	Investeringsubsidies in kapitaal van andere overheidsinstel		805.672,56		805.672,56
15617	Verrekening van investeringssubsidies in kapitaal van andere	169.551,46		169.551,46	
16000	Voorzieningen voor risico's en kosten				
17101	Leningen ten laste van de gemeente	317.630,57		37.101.870,67	
	Totalen :	27.794.324,97	229.905.119,10	18.697.384,93	220.808.179,06

PROEF EN SALDIBALANS VAN DE ALGEMENE REKENINGEN

DIENSTJAAR : 2019

Uitdrukking datum : 21/04/2020 12:2

Rekening	Omschrijving	Totaal		Saldo	
		DEBET	CREDIT	DEBET	CREDIT
	Overdrachten :	27.794.324,97	229.905.119,10	18.697.384,93	220.808.179,06
17103	Aflossing van leningen ten laste van de gemeente	17.891.400,75	263.078,70	17.628.322,05	
21411	Plannen van aanleg, urbanisatieplannen en andere studies	1.095.063,40		1.095.063,40	
21418	Afschrijving op plannen van aanleg, urbanisatieplannen en an		752.832,19		752.832,19
22021	Niet bebouwde bouwgronden	3.042.089,30		3.042.089,30	
22026	Jaarlijkse herwaarderung van niet bebouwde bouwgronden	1.382.462,24		1.382.462,24	
22051	Gronden van parken, tuinen, begraafplaatsen, sport- en speel	4.433.191,79		4.433.191,79	
22052	Uitrusting, buitengewoon onderhoud gronden, parken tuinen, b	8.923.486,25		8.923.486,25	
22056	Jaarlijkse herwaarderung van gronden van parken, tuinen,begr	2.289.100,33		2.289.100,33	
22059	Afschr. uitrusting en buitengewoon onderhoud van gronden par		5.042.953,80		5.042.953,80
22091	Andere terreinen	398.364,90		398.364,90	
22092	Uitrusting en buitengewoon onderhoud van andere terreinen	128.874,86		128.874,86	
22096	Jaarlijkse herwaarderung van andere terreinen	224.254,79		224.254,79	
22099	Afschrijving op uitrusting en buitengewoon onderhoud van an		111.691,55		111.691,55
22111	Gronden van gebouwen	12.480.060,73	31.259,37	12.448.801,36	
22112	Uitrusting en buitengewoon onderhoud van gronden van gebouwe	2.088.436,65		2.088.436,65	
22116	Jaarlijkse herwaarderung van gronden van gebouwen	6.938.499,84	13.799,32	6.924.700,52	
22119	Afschrijving op uitrusting en buitengewoon onderhoud van gro		1.948.130,85		1.948.130,85
22121	Administratieve gebouwen	9.997.062,30		9.997.062,30	
22122	Uitrusting en buitengewoon onderhoud van administratieve geb	4.470.829,43		4.470.829,43	
22126	Jaarlijkse herwaarderung van administratieve gebouwen	6.327.386,09		6.327.386,09	
22128	Afschrijving op administratieve gebouwen		16.324.448,39		16.324.448,39
22129	Afschrijving op uitrusting en buitengewoon onderhoud van adm		3.045.546,76		3.045.546,76
22131	Schoolgebouwen	8.710.629,47		8.710.629,47	
22132	Uitrusting en buitengewoon onderhoud van schoolgebouwen	8.963.836,20		8.963.836,20	
22136	Jaarlijkse herwaarderung van schoolgebouwen	17.493.518,13		17.493.518,13	
22138	Afschrijving op schoolgebouwen		22.542.161,68		22.542.161,68
22139	Afschrijving op uitrusting en buitengewoon onderhoud van sch		5.009.403,27		5.009.403,27
22141	Industriële en exploitatiegebouwen	500.921,15		500.921,15	
22142	Uitrusting en buitengewoon onderhoud van industriële en expl	860.062,11		860.062,11	
22146	Jaarlijkse herwaarderung van industriële en exploitatiegebou	1.492.532,01		1.492.532,01	
	Totalen :	147.926.387,69	284.990.424,98	138.521.310,26	275.585.347,55

PROEF EN SALDIBALANS VAN DE ALGEMENE REKENINGEN

DIENSTJAAR : 2019

Uitdrukking datum : 21/04/2020 12:2

Rekening	Omschrijving	Totaal		Saldo	
		DEBET	CREDIT	DEBET	CREDIT
	Overdrachten :	147.926.387,69	284.990.424,98	138.521.310,26	275.585.347,55
22148	Afschrijving op industriële en exploitatiegebouwen		1.820.106,35		1.820.106,35
22149	Afschrijving op uitrusting en buitengewoon onderhoud van ind		547.117,60		547.117,60
22151	Gebouwen voor sport, cultuur en eredienst	14.729.856,06		14.729.856,06	
22152	Uitrusting en buitengewoon onderhoud van gebouwen voor sport	14.802.162,93		14.802.162,93	
22156	Jaarlijkse herwaardering van gebouwen voor sport, cultuur en	10.476.283,48		10.476.283,48	
22158	Afschrijving op gebouwen voor sport, cultuur en eredienst		16.249.442,78		16.249.442,78
22159	Afschrijving op uitrusting en buitengewoon onderhoud van geb		10.490.048,81		10.490.048,81
22191	Andere gebouwen	11.589.412,15	72.855,91	11.516.556,24	
22192	Uitrusting en buitengewoon onderhoud van andere gebouwen	7.165.113,99	105.091,38	7.060.022,61	
22196	Jaarlijkse herwaardering van andere gebouwen	6.272.916,08	34.081,90	6.238.834,18	
22198	Afschrijving op andere gebouwen	36.917,90	8.140.964,47		8.104.046,57
22199	Afschrijving op uitrusting en buitengewoon onderhoud van and	79.035,40	3.643.691,44		3.564.656,04
22311	Terreinen van wegen	12.642.502,35		12.642.502,35	
22316	Jaarlijkse herwaardering van de terreinen van wegen	7.027.170,86		7.027.170,86	
22321	Grondwerken en verhardingen van wegen	14.655.916,91		14.655.916,91	
22322	Buitengewoon onderhoud van grondwerken en verhardingen van w	5.662.546,84		5.662.546,84	
22328	Afschrijving op grondwerken en verhardingen van wegen		9.043.143,79		9.043.143,79
22329	Afschrijving op buitengewoon onderhoud van grondwerken en ve		2.699.061,38		2.699.061,38
22331	Slijtlaag	10.175.168,24		10.175.168,24	
22338	Afschrijving op slijtlaag		8.805.296,98		8.805.296,98
22341	Toebehoren van wegen	19.518.075,63		19.418.078,27	
22342	Buitengewoon onderhoud van toebehoren van wegen	2.588.771,38		2.538.818,53	
22348	Afschrijving op toebehoren van wegen		12.937.365,87		12.937.365,87
22349	Afschrijving op buitengewoon onderhoud van toebehoren van we		1.509.119,44		1.509.119,44
22351	Riolen	35.208.015,21		35.208.015,21	
22352	Buitengewoon onderhoud van riolen	885.014,79		885.014,79	
22358	Afschrijving op riolen		33.384.004,10		33.384.004,10
22359	Afschrijving op buitengewoon onderhoud van riolen		837.086,84		837.086,84
22361	Waterleidingen	899.191,12		899.191,12	
22362	Buitengewoon onderhoud van waterleidingen	1.415,63		1.415,63	
	Totalen :	322.341.874,64	395.458.854,23	312.458.864,51	385.575.844,10

PROEF EN SALDIBALANS VAN DE ALGEMENE REKENINGEN

DIENSTJAAR : 2019

Uitdrukking datum : 21/04/2020 12:2

Rekening	Omschrijving	Totaal		Saldo	
		DEBET	CREDIT	DEBET	CREDIT
	Overdrachten :	322.341.874,64	395.458.854,23	312.458.864,51	385.575.844,10
22368	Afschrijving op waterleidingen		894.194,49		894.194,49
22369	Afschrijving op buitengewoon onderhoud van waterleidingen		471,88		471,88
22371	Andere nutsleidingen	80.189,41		80.189,41	
22372	Buitengewoon onderhoud van andere nutsleidingen	500.434,71		500.434,71	
22378	Afschrijving op andere nutsleidingen		21.594,42		21.594,42
22379	Afschrijving op buitengewoon onderhoud van andere nutsleidin		500.434,71		500.434,71
22381	Openbare verlichting	3.269.880,72		3.269.880,72	
22382	Buitengewoon onderhoud van openbare verlichting	221.436,51		221.436,51	
22388	Afschrijving op openbare verlichting		2.968.215,24		2.968.215,24
22389	Afschrijving op buitengewoon onderhoud van openbare verlicht		220.686,80		220.686,80
22391	Niet af te schrijven wegbeplanting	3.266.778,31		3.266.778,31	
22392	Af te schrijven wegbeplanting	2.762.968,80		2.762.968,80	
22399	Afschrijving op wegbeplanting		1.163.082,91		1.163.082,91
22411	Terreinen van kunstwerken	68.505,38		68.505,38	
22416	Jaarlijkse herwaardering van terreinen van kunstwerken	38.564,17		38.564,17	
22421	Kunstwerken	6.636.553,88		6.636.553,88	
22422	Buitengewoon onderhoud van kunstwerken	14.600,68		14.600,68	
22428	Afschrijving op kunstwerken		3.900.682,70		3.900.682,70
22429	Afschrijving op buitengewoon onderhoud van kunstwerken		14.600,68		14.600,68
23011	Bureaumeubilair	2.451.932,09		2.442.980,12	
23018	Afschrijving op bureaumeubilair		8.951,97		8.951,97
23021	Straatmeubilair en verkeerssignalisatie	2.512.989,58		2.512.416,22	
23028	Afschrijving op straatmeubilair en verkeerssignalisatie		1.774.752,68		1.774.752,68
23091	Ander meubilair	2.048.317,54		2.048.317,54	
23098	Afschrijving op ander meubilair		2.086.860,88		2.086.860,88
23111	Schrijfmachines	135.238,13		135.238,13	
23118	Afschrijving op schrijfmachines		97.660,73		97.660,73
23121	Reproductiematerieel	170.590,55		170.590,55	
23128	Afschrijving op reproductiematerieel		170.590,55		170.590,55
23131	Informaticamaterieel	6.614.538,71		6.608.134,75	
	Totalen :	353.135.393,81	411.336.929,73	343.236.454,39	401.437.990,31

PROEF EN SALDIBALANS VAN DE ALGEMENE REKENINGEN

DIENSTJAAR : 2019

Uitdrukking datum : 21/04/2020 12:2

Rekening	Omschrijving	Totaal		Saldo	
		DEBET	CREDIT	DEBET	CREDIT
	Overdrachten :	353.135.393,81	411.336.929,73	343.236.454,39	401.437.990,31
23138	Afschrijving op informaticamaterieel		5.942.631,51		5.942.631,51
23141	Telefoniemateriaal	192.673,06	16.869,86	175.803,20	
23148	Afschrijving op telefoniemateriaal		117.675,01		117.675,01
23191	Ander bureaumaterieel	363.273,06		363.273,06	
23198	Afschrijving op ander bureaumaterieel		363.273,06		363.273,06
23211	Fietsen, brom- en motorfietsen	45.010,62		45.010,62	
23218	Afschrijving op fietsen, brom- en motorfietsen				
23221	Auto's en bestelwagens	1.368.105,38	37.094,26	1.331.011,12	20.614,56
23222	Buitengewoon onderhoud van auto's en bestelwagens	86.129,29		86.129,29	
23228	Afschrijving op auto's en bestelwagens	25.013,12	1.122.097,24		1.097.084,12
23229	Afschrijving op buitengewoon onderhoud van auto's en bestelw		83.301,34		83.301,34
23231	Vrachtwagens	2.448.440,98	666,47	2.447.774,51	
23232	Buitengewoon onderhoud van vrachtwagens	74.260,98		74.260,98	
23238	Afschrijving op vrachtwagens		1.425.111,34		1.425.111,34
23239	Afschrijving op buitengewoon onderhoud van vrachtwagens		59.748,24		59.748,24
23291	Speciale en andere voertuigen	640.107,73	179.033,94	461.073,79	
23292	Buitengewoon onderhoud van speciale en andere voertuigen	50.837,16		50.837,16	
23298	Afschrijving op speciale en andere voertuigen	179.033,94	640.107,73		461.073,79
23299	Afschrijving op buitengewoon onderhoud van speciale en ander		50.837,16		50.837,16
23301	Machines, exploitatiematerieel en uitrusting	4.791.951,63	36.836,01	4.755.115,62	
23302	Buitengewoon onderhoud van machines, exploitatiematerieel en	45.644,43		45.644,43	
23308	Afschrijving op machines, exploitatiematerieel en uitrusting		3.557.169,59		3.557.169,59
23309	Afschrijving op buitengewoon onderhoud van machines, exploit		45.644,43		45.644,43
23391	Aankoop van diverse uitrustingsgoederen	211.915,80	25.856,73	186.059,07	
23398	Afschrijving op diverse uitrustingsgoederen		100.893,40		100.893,40
23401	Kunstpatrimonium	469.162,04		469.162,04	
23491	Andere roerende investeringen	677.312,39	18.019,01	659.293,38	
23498	Afschrijving op andere roerende investeringen		659.293,38		659.293,38
24011	Aankoop van en werken aan gronden in uitvoering	1.883.778,80	460.529,18	1.423.249,62	
24021	Aankoop van en werken aan gebouwen in uitvoering	9.062.965,22	3.238.847,03	5.824.118,19	
	Totalen :	375.751.009,44	429.539.080,21	361.634.270,47	415.422.341,24

PROEF EN SALDIBALANS VAN DE ALGEMENE REKENINGEN

DIENSTJAAR : 2019

Uitdrukking datum : 21/04/2020 12:2

Rekening	Omschrijving	Totaal		Saldo	
		DEBET	CREDIT	DEBET	CREDIT
	Overdrachten :	375.751.009,44	429.539.080,21	361.634.270,47	415.422.341,24
24031	Wegen- en infrastructuurwerken in uitvoering	9.591.326,25	3.364.901,90	6.226.424,35	
24041	Plannen en studies in uitvoering	245.469,72		245.469,72	
24621	Verkoop in uitvoering	583.100,00	583.100,00		
25111	Investeringsubsidies in kapitaal aan privé-ondernemingen	21.320,86		21.320,86	12.792,52
25118	Afschrijving op investeringsubsidies in kapitaal aan privé-ondernemingen		12.792,52		
25611	Investeringsubsidies in kapitaal aan andere overheidsinstel	8.802.365,38	15.000,00	8.787.365,38	
25618	Afschrijving op investeringsubsidies in kapitaal aan andere		3.974.572,95		3.974.572,95
27041	Subsidies in kapitaal, beloofd door de hogere overheden	11.376.695,04	30.000,00	11.346.695,04	
27045	Gestorte subsidies in kapitaal door de hogere overheden	40.000,00	8.567.582,79		8.527.582,79
27061	Subsidies in kapitaal beloofd door andere overheidsinstellin	400.000,00		400.000,00	
27065	Gestorte subsidies in kapitaal door andere overheidsinstelli	40.519,13	349.875,78		309.356,65
28211	Deelnemingen in overheidsondernemingen	4.930.636,90		4.930.636,90	
28212	Nog te storten bedragen voor deelnemingen in overheidsonder		607.456,88		607.456,88
28221	Deelnemingen in privéondernemingen	2.336.272,39	867,63	2.335.404,76	
28222	Nog te storten bedragen voor deelnemingen in privéondernemin		200.917,34		200.917,34
28510	Vastrentende effecten	11.974,82		11.974,82	
40001	Debiteuren van belastingen en retributies per natuur en dien	7.923.855,59	2.138.532,40	5.785.323,19	
40002	Debiteuren van belastingen en retributies per individuele re	2.209.487,18	2.185.646,18	23.841,00	
40003	Debiteuren van exploitatieopbrengsten per natuur en dienstja	44.680,00	44.680,00		
40004	Debiteuren van exploitatieopbrengsten per individuele rekeni	6.547.362,62	5.865.444,38	681.918,24	
41204	Te ontvangen aanvullende belastingen	42.899.148,53	31.876.449,51	11.022.699,02	
41301	Te ontvangen investeringsubsidies, giften en legaten in kap	1.852.077,91	1.729.485,00	122.592,91	
41302	Te ontvangen werkingssubsidies	31.282.079,16	29.596.857,17	1.685.221,99	
41303	Op te nemen leningen	4.974.154,29	2.613.154,34	2.360.999,95	
41513	Te ontvangen creditintresten op financiële rekeningen	1.068,07	1.067,26	,81	
41516	Te ontvangen dividenden	2.087.101,41	2.087.101,41		
41519	Andere te ontvangen intresten	64.867,45	64.867,45		
41600	Diverse debiteuren	1.093.506,62	846.347,20	247.159,42	
41800	Vervallen waarden (effecten)	1.277,69		1.277,69	
43511	Periodieke aflossingen van leningen bij DEXIA	1.231.500,52	1.231.500,52		
	Totalen :	516.342.856,97	527.527.280,82	417.870.596,52	429.055.020,37

PROEF EN SALDIBALANS VAN DE ALGEMENE REKENINGEN

DIENSTJAAR : 2019

Uitdrukking datum : 21/04/2020 12:2

Rekening	Omschrijving	Totaal		Saldo	
		DEBET	CREDIT	DEBET	CREDIT
	Overdrachten :	516.342.856,97	527.527.280,82	417.870.596,52	429.055.020,37
43512	Periodieke aflossingen van andere leningen (niet DEXIA)	1.763.433,22	1.763.433,22		
43513	Periodieke aflossingen van leningen die binnen het jaar verv	2.994.933,74	6.200.787,98		3.205.854,24
43611	Financiële kosten van leningen bij DEXIA	233.453,75	233.453,75		
43612	Financiële kosten van andere leningen (niet DEXIA)	177.835,77	177.835,77		84.821,29
44000	Leveranciers	18.110.719,73	18.195.541,02		1.136.827,65
44700	Aan te rekenen facturen	19.664.604,63	20.801.432,28		624,54
45200	Te betalen belastingen en taksen	31.045,14	31.669,68	104.428,31	
45300	Ingehouden bedrijfsvoorheffing	5.370.957,44	5.266.529,13		35,42
45310	Ingehouden roerende voorheffing	320,18	355,60		2.313.288,78
45400	Bijdragen aan de R.S.Z.P.O. en aan andere organismen	8.063.297,30	10.376.586,08		
45453	Pensioenbijdragen voor de gemeentelijke en andere pensioenka	9.859.334,87	9.859.334,87		
45500	Te betalen nettobezoldigingen en vergoedingen	16.655.381,78	16.509.760,11	145.621,67	
45820	Andere inhoudingen op bezoldigingen	275.576,47	277.454,78		1.878,31
46101	Gestorte voorschotten en vooruitbetalingen	24.500,00		24.500,00	
46102	Gestorte waarborgen en borgtochten	750,00		750,00	
46103	Voorschotten en vooruitbetalingen aan gemeentepersoneel	141,47		141,47	
46402	Ontvangen waarborgen en borgtochten	219.410,25	383.864,20		164.453,95
46502	Te betalen toegestane subsidies	21.989.050,68	21.998.096,72		9.046,04
46601	Diverse crediteuren	825.861,93	827.434,86		1.572,93
46701	Te betalen deelhemingen	1.611,30	2.973,28		1.361,98
48100	Diverse verrichtingen voor rekening van derden	246.822,70	312.627,68		65.804,98
48500	Giften, legaten en stichtingen		15.231,50		15.231,50
49010	Over te dragen kosten	1.898.595,00	949.297,50	949.297,50	
49020	Verworven opbrengsten	1.087.816,96	1.087.816,96		
49200	Beheerders der aanrekeningen	20.801.468,92	19.664.641,27	1.136.827,65	
49500	Te identificeren inningen	1.326.302,89	1.756.674,21		430.371,32
49600	Te identificeren betalingen	4.443.181,56	2.660.233,62		
49700	Te ventileren inningen	16.147.963,00	16.147.963,00		
49800	Ten onrechte ontvangen sommen	75.951,35	84.456,87		8.505,52
55001	Rekening-courant	109.037.958,14	105.008.902,60	4.029.055,54	
	Totalen :	777.671.137,14	788.121.669,36	426.044.166,60	436.494.698,82

PROEF EN SALDIBALANS VAN DE ALGEMENE REKENINGEN

DIENSTJAAR : 2019

Uitdrukking datum : 21/04/2020 12:2

Rekening	Omschrijving	Totaal		Saldo	
		DEBET	CREDIT	DEBET	CREDIT
	Overdrachten :	777.671.137,14	788.121.669,36	426.044.166,60	436.494.698,82
55006	Rekeningen kredietopening op leningen	5.922.200,36		5.922.200,36	
55018	Rekeningen toelagen en leningsgelden	5.592.505,15	4.749.254,52	843.250,63	
55300	Beleggingen op ten hoogste één jaar	50.245.012,69	44.245.000,00	6.000.012,69	
55700	Kas van de ontvanger	21.304.669,25	21.284.809,92	19.859,33	
56000	Interne overboekingen	75.749.785,08	75.749.663,68	121,40	
58001	Betalingen in uitvoering op rekening-courant	37.684.531,42	39.871.538,21		2.187.006,79
58006	Betalingen in uitvoering op rekeningen kredietopening		27.549,45		27.549,45
58018	Betalingen in uitvoering op rekening toelagen en lenin	4.809.263,03	4.929.618,98		120.355,95
60711	Kantoorbenodigdheden voor rechtstreeks verbruik	119.012,90	8.026,21	110.986,69	
60712	Technische benodigdheden voor rechtstreeks verbruik	865.654,44	11.131,10	854.523,34	
60713	Benodigdheden voor gebouwen voor rechtstreeks verbruik	307.127,52	18.942,52	288.185,00	
60714	Brandstoffen voor de verwarming van gebouwen voor rechtstree	527.660,94	194.923,37	332.737,57	
60715	Brandstoffen en benodigdheden voor voertuigen voor rechtstre	134.035,51	351,40	133.684,11	
61000	Huur en huurlasten van gehuurde onroerende goederen	208.647,53	2.908,00	205.739,53	
61101	Reis- en verblijfskosten van gemeentepersoneel en mandatariss	9.426,79		9.426,79	
61102	Huisvestingskosten van het gemeentepersoneel	17.630,00		17.630,00	
61201	Erelonen en vergoedingen voor expertises	81.584,94		81.584,94	
61202	Erelonen en vergoedingen voor studies en werken van de gewon	54.192,49	7.181,36	47.011,13	
61203	Erelonen en vergoedingen aan advocaten, artsen en paramedici	61.438,26	767,07	60.671,19	
61204	Auteursrechten, erelonen en vergoedingen voor optredens, les	78.501,62	14.235,82	64.265,80	
61206	Vergoeding voor bij de gemeente gedetacheerd personeel	126.872,74		126.872,74	
61209	Erelonen, presentiegelden en vergoedingen voor andere presta	29.817,70	900,00	28.917,70	
61311	Administratieve prestaties van derden	71.380,48	176,83	71.203,65	
61312	Kosten voor frankering, telefoon en telegrafie	223.581,97	3.571,11	220.010,86	
61313	Huur, onderhoud en beheer van meubilair, bureau- en informat	549.932,72	21.004,01	528.928,71	
61314	Prestaties van de arbeidsgeneeskundige dienst	2.379,97		2.379,97	
61315	Receptie- en representatiekosten	87.451,04	2.378,44	85.072,60	
61316	Kosten voor documentatie en abonnementen	23.219,40	514,27	22.705,13	
61319	Andere administratieve werkingskosten	221.395,44	10.109,62	211.285,82	
61321	Technische prestaties van derden	1.046.701,72	61.764,20	984.937,52	
	Totalen :	983.826.750,24	979.337.989,45	443.318.371,80	438.829.611,01

PROEF EN SALDIBALANS VAN DE ALGEMENE REKENINGEN

DIENSTJAAR : 2019

Uitdrukking datum : 21/04/2020 12:2

Rekening	Omschrijving	Totaal		Saldo	
		DEBET	CREDIT	DEBET	CREDIT
	Overdrachten :	983.826.750,24	979.337.989,45	443.318.371,80	438.829.611,01
61322	Kosten voor werkleding	73.457,55	3.999,73	69.457,82	
61323	Energie voor de exploitatie	51.660,21	6.552,24	45.107,97	
61327	Werkingskosten gemeentescholen	441.576,12	8.514,43	433.061,69	
61329	Andere technische kosten	90.370,38	849,00	89.521,38	
61331	Prestaties van derden voor de gebouwen	411.552,28	53.062,89	358.489,39	
61332	Elektriciteit voor de gebouwen	444.808,44	7.456,31	437.352,13	
61335	Water voor de gebouwen	210.740,30	4.746,96	205.993,34	
61341	Prestaties van derden voor voertuigen (behalve brandstof)	84.266,25	666,47	83.599,78	
61343	Huurkosten van transportmaterieel	4.358,75		4.358,75	
61349	Andere kosten voor voertuigen	11.595,78		11.595,78	
61501	Verzekering van de voertuigen	51.189,93	23.360,73	27.829,20	
61509	Andere verzekeringen	275.007,40	157.345,10	117.662,30	
61601	Belastingen, taksen en retributies op onroerende goederen	22.774,26		22.774,26	
61602	Roerende voorheffing ten laste van de gemeente	42,54		42,54	
61604	Belastingen en taksen op voertuigen	8.099,99		8.099,99	
62001	Bezoldiging van het gemeentepersoneel	7.364.808,75	534.764,76	6.830.043,99	
62002	Bezoldiging van de gesubsidieerde contractuelen	1.355.095,77	65,87	1.355.029,90	
62003	Traitements du personnel subventionné	2.780.262,78	9.909,60	2.770.353,18	
62004	Wedden van de gemeentemandarissen	551.260,96	41.239,25	510.021,71	
62005	Traitements du personnel contractuel à charge de la commune	7.403.998,02	5.138,32	7.398.859,70	
62008	Vergoedingen voor prestaties van gemeentepersoneel	24.693,93	1.522,61	23.171,32	
62011	Bezoldiging van het onderwijzend personeel ten laste van de	15.695.196,44	1.467,78	15.695.196,44	
62012	Bezoldiging van het onderwijzend personeel ten laste van de	116.409,72		114.941,94	
62022	Presentiegelden van de gemeentemandarissen	66.749,84	286,48	66.463,36	
62101	Vakantiegeld van het gemeentepersoneel	532.819,19		532.819,19	
62102	Vakantiegeld van de gesubsidieerde contractuelen	161.265,33	1.526,08	159.739,25	
62103	Pécule de vacances du personnel subventionné	233.295,23		233.295,23	
62104	Pécule de vacances des mandataires communaux	30.413,12		30.413,12	
62105	Pécule de vacances du personnel contractuel à charge comm.	431.497,19	90,29	431.406,90	
62129	Andere sociale vergoedingen en toelagen	233.011,84	116.043,21	116.968,63	
	Totalen :	1.022.989.028,53	980.316.597,56	481.502.041,98	438.829.611,01

PROEF EN SALDIBALANS VAN DE ALGEMENE REKENINGEN

DIENSTJAAR : 2019

Uitdrukking datum : 21/04/2020 12:2

Rekening	Omschrijving	Totaal		Saldo	
		DEBET	CREDIT	DEBET	CREDIT
	Overdrachten :	1.022.989,028,53	980.316.597,56	481.502.041,98	438.829.611,01
62201	Patronale bijdragen aan de R.S.Z.P.P.O voor het gemeentepers	1.048.239,67	81.580,08	966.659,59	
62202	Patronale bijdragen aan de R.S.Z.P.P.O voor de gesubsidieerd	389.321,71	325.089,39	64.232,32	
62203	Cotisations patronales à l'ONSSAPL pour personnel subvent.	843.750,04	3.836,92	839.913,12	
62204	Cotisations patronales à l'ONSSAPL pour mandataires comm.	35.835,79	2.607,61	33.228,18	
62205	Cotizat.patron. ONSSAPL personnel contract. à charge comm.	2.260.904,74	222,26	2.260.682,48	
62208	Patronale bijdragen aan de R.S.Z.P.P.O op vergoedingen voor	3.595,06		3.595,06	
62212	Patronale bijdragen aan de R.S.Z.P.P.O voor het onderwijzend	29.518,35	273,60	29.244,75	
62429	Patronale bijdragen aan andere pensioenkassen	7.076.339,15	1.659.388,13	5.416.951,02	
62501	Vergoeding voor verplaatsingskosten van en naar het werk van	8.261,08		8.261,08	
62502	Vergoeding voor verplaatsingskosten van en naar het werk van	143,15		143,15	
62503	Frais déplacements domicile au lieu de travail pers.subvent.	4.160,21		4.160,21	
62505	Frais dépl. domicile travail pers. contract. à ch.comm.	22.037,45	53,38	21.984,07	
62512	Vergoeding voor verplaatsingskosten van en naar het werk van	148.192,45	92.605,01	55.587,44	
62521	Gratis vervoer verzekerd door de gemeente	254.989,98	3.267,25	251.722,73	
62541	Andere geldelijke tegemoetkomingen aan het gemeentepersoneel	133.623,20		133.623,20	
62542	Andere geldelijke tegemoetkomingen aan de gesubsidieerde con	42.620,48	121,60	42.498,88	
62543	Andere geldelijke tegemoetkomingen aan het onderwijzend pers	72.706,88		72.706,88	
62545	Autres interv. et avant.numér. pers. contract.à ch. commune	216.327,04		216.327,04	
62701	Verzekering tegen werkongevallen	361.244,10	192.321,79	168.922,31	
62702	Bijdragen aan de arbeidsgeneeskundige dienst	81.379,68		81.379,68	
62801	Bijdragen aan de gemeenschappelijke en andere sociale dienst	85.000,00		85.000,00	
62802	Tussenkost in vakbondspremies	28.861,00		28.861,00	
63121	Rechtstreekse werkingssubsidies aan ondernemingen	69.526,32	243,61	69.282,71	
63211	Rechtstreekse premies en subsidies aan gezinnen	119.693,52	3.173,97	116.519,55	
63212	Onrechtstreekse werkingssubsidies aan gezinnen	4.184.485,77	611.406,56	3.573.079,21	
63411	Subsidies aan de hogere overheden voor werkingskosten van he	133.141,33		133.141,33	
63412	Bijdragen in de werkingskosten en bezoldigingen gedragen doo	382.691,83		382.691,83	
63612	Bijdragen in werkingskosten van het onderwijs	107.985,77		107.985,77	
63617	Bijdragen in werkingskosten van andere overheidsinstellingen	14.301.764,19		14.301.764,19	
63627	Subsides Autorité supérieure à rétrocéder aux autres pp	275.419,95		275.419,95	
	Totalen :	1.055.710.788,42	983.292.788,72	511.247.610,71	438.829.611,01

PROEF EN SALDIBALANS VAN DE ALGEMENE REKENINGEN

DIENSTJAAR : 2019

Uitdrukking datum : 21/04/2020 12:2

Rekening	Omschrijving	Totaal		Saldo	
		DEBET	CREDIT	DEBET	CREDIT
	Overdrachten :	1.055.710,788,42	983.292,788,72	511.247,610,71	438.829,611,01
64103	Aflossing van leningen ten laste van de gemeente	2.994.933,74		2.994.933,74	
65104	Financiële kosten van leningen ten laste van de gemeente	411.289,52		411.289,52	
65721	Betaalde nalatigheds- of moratoriuminteresten en gelijkaard	1.618,53		1.618,53	
65726	Wisselkoersverschillen ten laste	,52	,19	,33	
65801	Administratieve kosten voor het financieel beheer	4.259,96	12,36	4.247,60	
66014	Toevoeging aan afschrijving op plannen en studies	158.664,70		158.664,70	
66020	Toevoeging aan afschrijving op uitrusting, buitengewoon onde	447.531,94		447.531,94	
66021	Toevoeging aan afschrijving op gebouwen	3.501.520,06		3.501.520,06	
66023	Toevoeging aan afschrijving op wegen	2.468.292,28		2.468.292,28	
66024	Toevoeging aan afschrijving op kunstwerken	134.116,02		134.116,02	
66030	Toevoeging aan afschrijving op meubilair, verkeerssignalisat	377.095,26		377.095,26	
66031	Toevoeging aan afschrijving op bureaumaterieel	398.832,79		398.832,79	
66032	Toevoeging aan afschrijving op transportmaterieel	317.177,93		317.177,93	
66033	Toevoeging aan afschrijving op machines, exploitatiemateriee	266.065,73		266.065,73	
66034	Toevoeging aan afschrijving op divers roerend patrimonium	50.673,71		50.673,71	
66621	Toevoeging aan voorzieningen voor risico's en kosten	897.154,66		897.154,66	
66780	Toevoeging aan afschrijving op toegestane investeringssubsid	813.358,60		813.358,60	
67111	Onwaarden van de gewone dienst	32.515,03	125,00	32.390,03	
67151	Kleine schadeloosstellingen	1.792,44		1.792,44	
67311	Uitzonderlijke minwaarden	867,63		867,63	
68504	Toevoeging van gewone dienst aan gewoon reservefonds	1.426.781,38		1.426.781,38	
68505	Toevoeging van gewone dienst aan buitengewoon reservefonds	2.521.618,22		2.521.618,22	
68605	Toevoeging van buitengewone dienst aan buitengewoon reservef	2.016.016,38	583.100,00	1.432.916,38	
69202	Over te dragen batig uitzonderlijk resultaat	1.905.905,73		1.905.905,73	
70110	Gemeentebelastingen op administratieve prestaties	12.895,20	353.619,00		340.723,80
70130	Gemeentebelastingen op prestaties van openbare hygiëne		2.914,00		2.914,00
70140	Gemeentebelastingen op nijverheids-, handels- en landbouwoond	11.481,45	377.625,97		366.144,52
70160	Gemeentebelastingen voor het gebruik van het openbaar domein	75.066,93	1.862.328,83		1.787.261,90
70170	Gemeentebelastingen op het patrimonium	25.780,50	1.747.452,50		1.721.672,00
70710	Gemeentelijke opcentiemen op de onroerende voorheffing		22.649.954,34		22.649.954,34
	Totalen :	1.076.984.095,26	1.010.869.920,91	531.812.455,92	465.698.281,57

PROEF EN SALDIBALANS VAN DE ALGEMENE REKENINGEN

DIENSTJAAR : 2019

Uitdrukking datum : 21/04/2020 12:2

Rekening	Omschrijving	Totaal		Saldo	
		DEBET	CREDIT	DEBET	CREDIT
	Overdrachten :	1.076.984.095,26	1.010.869.920,91	531.812.455,92	465.698.281,57
70720	Aanvullende gemeentebelasting op de personenbelasting		14.211.678,70		14.211.678,70
70730	Aanvullende gemeentebelasting op de belasting op motorrijtui		368.811,38		368.811,38
70740	City Tax : Aanvullende op de toeristische logies		142.499,88		142.499,88
70910	Boeten	30,00	187.828,83		187.798,83
71301	Opbrengsten uit geleverde prestaties	18.862,14	1.735.198,59		1.716.336,45
71302	Opbrengsten van de verkoop van goederen	202,00	5.543,75		5.341,75
71304	Opbrengsten uit concessies van rechten	4.414,81	14.915,24		10.500,43
71309	Diverse opbrengsten	15.336,08	1.206.996,11		1.191.660,03
71320	Opbrengsten uit verhuring van onroerende goederen	31.597,74	2.580.072,83		2.548.475,09
72161	Bijdragen van andere overheidsinstellingen in de weddelasten		7.560,60		7.560,60
73401	Subsidies van de hogere overheden voor de bezoldiging van he		15.695.196,44		15.695.196,44
73403	Subsidies van hogere overheden voor werkingskosten van het o	79.661,12	2.089.426,20		2.009.765,08
73405	Subsidies van de hogere overheden met specifieke doeleinden	12.707,16	7.333.167,88		7.320.460,72
73406	Gemeentefonds en speciale fondsen		4.272.708,75		4.272.708,75
73619	Subsidies van andere overheidsinstellingen voor andere werki		8.897,46		8.897,46
75711	Inkomsten van deelnemingen in ondernemingen		2.087.101,41		2.087.101,41
75781	Nalatigheidsintresten op te innen schuldvorderingen	54,96	17.111,11		17.056,15
75788	Creditintresten op bankrekeningen		141,78		141,78
76120	Meerwaarde op onroerende goederen ingevolge jaarlijkse herwa		1.917.695,37		1.917.695,37
76511	Rechtzetting van de aflossing van leningen ten lasten van de		2.994.933,74		2.994.933,74
76780	Verrekening van ontvangen investeringssubsidies, giften en l		1.108.072,81		1.108.072,81
77100	Uitzonderlijke opbrengsten van de gewone dienst	8.017,56	350.917,44		342.899,88
77241	Meerwaarden bij realisatie van vaste activa		454.173,92		454.173,92
77251	Buitengewone schadevergoedingen van derden voor gemeentegoed		34.370,68		34.370,68
78504	Afname van het gewoon reservefonds ten voordele van de gewon		217.199,90		217.199,90
78605	Afname van het buitengewoon reservefonds ten voordele van de	33.925,92	6.307.553,35		6.273.627,43
79201	Over te dragen nadelig exploitatieresultaat		969.209,69		969.209,69

Totalen :

1.077.188.904,75

1.077.188.904,75

531.812.455,92

531.812.455,92

3.4. INDIVIDUELE REKENINGEN

STAAT VAN DE INDIVIDUELE REKENINGEN

DIENSTJAAR : 2019

Uitdrukking datum : 21/04/2020 12:3

Rekening nummer	Omschrijving	Totaal		Saldo	
		DEBET	CREDIT	DEBET	CREDIT
	Overdrachten				
0000000000000001	MODELES ACADEMIE ARTS	2.770,61	2.734,94	35,67	
0000000000000002	MEMBRES JURYS EXAMENS (JETONS,DEPLACEMENTS)	2.595,43	2.595,43		853,31
0000000000000003	MEDECINS HONORAIRES (031 SERVICE)	3.443,93	4.297,24		
0000000000000004	DEPLACEMENT-SEJOUR	9.426,79	9.426,79		
0000000000000010	DE CAPES ET DE MOTS	350,00	350,00		37,28
0000000000000012	ALE PWA DEPLAC DOM/TRAVAIL	105,30	142,58		
0000000000000015	ELECTRE	4.160,00	4.160,00		
0000000000000017	ASSOCIATION DES DIRECTEURS DU PERSONNEL BRUXELLES-BRABA	280,00	280,00		
0000000000000029	COLLEGE D'ENVIRONNEMENT	125,00	125,00		
0000000000000103	GEMEENSCHAPSCENTRUM OP-WEULE	255,00	255,00		
0000000000000104	S.I.A.M.U. / D.B.D.M.H.	8.728,74	8.728,74		
0000000000000117	E.R.A.P. / G.S.O.B.	525,00	525,00		
0000000000000142	LA POSTE / DE POST	111.472,00	128.781,10		17.309,10
0000000000000148	C.P.E.O.N.S.	67,00	67,00		
0000000000000194	MINISTERE REGION BRUXELLES-CAPITALE	125,00	125,00		
0000000000000206	ECOLE D'ENSEIGNEMENT SPECIAL DE JOLI-BOIS	15.412,08	15.412,08		
0000000000000209	CENTRE SCOLAIRE EDDY MERCKX	14.558,80	14.558,80		
0000000000000223	ORDRE DES ARCHITECTES	960,00	960,00		
0000000000000230	ECOLE PRIMAIRE DE JOLI-BOIS	8.993,40	8.993,40		
0000000000000253	GEMEENSCHAPSCENTRUM KONTAKT	476,00	476,00		
0000000000000260	COMMUNE D'IXELLES	50,00	50,00		
0000000000000283	COMMUNE DE WOLUWE-ST-LAMBERT	226,40	226,40		
0000000000000344	SYNDICAT NATIONAL DES PROPRIETAIRES	66,00	66,00		
0000000000000346	A.F.S.C.A.	3.312,46	3.312,46		
0000000000000386	van den BERG Gérard	2.323,20	2.323,20		
0000000000000394	ATOUT PROJET	10.000,00	10.000,00		
0000000000000420	MUSEE ROYAL DE L'AFRIQUE CENTRALE	248,00	248,00		
0000000000000434	FEDERATION DES RECEVEURS COMMUNAUX ET DE	100,00	100,00		
0000000000000501	COMMUNE DE WOLUWE-SAINT-PIERRE	262,40	262,40		
0000000000000562	ECOLE DE STOCKEL	620,00	620,00		
	Totaal :	202.038,54	220.202,56	35,67	18.199,69

STAAT VAN DE INDIVIDUELE REKENINGEN

DIENSTJAAR : 2019

Uitdrukking datum : 21/04/2020 12:3

Rekening nummer	Omschrijving	Totaal		Saldo	
		DEBET	CREDIT	DEBET	CREDIT
	Overdrachten	202.038,54	220.202,56	35,67	18.199,69
0000000000000616	VLAAMSE GEMEENSCHAPSCOMMISSIE	4.358,76	4.358,76		
0000000000000642	TVA W.S.P.-RECETTES NAMUR	20.851,92	20.851,92		
0000000000000651	COMMUNE DE SCHAERBEEK	73,32	73,32		
0000000000000661	COMMUNE D'ETTERBEEK	675,00	675,00		
0000000000000663	COMMUNE DE WATERMAEL-BOITSFORT	50,00	50,00		
0000000000000676	UNIVERSITEIT GENT	70,00	70,00		
0000000000000678	COMMUNE D'ANDERLECHT	100,00	100,00		
0000000000000684	VILLE DE BRUXELLES	250,00	250,00		
0000000000000689	COMMUNE D'UCCLE	219,96	219,96		
0000000000000725	KWB KELLE-MOOI BOS	550,00	550,00		
0000000000000765	COMMUNE D'AUDERGHEM	592,00	592,00		
0000000000000846	2e BUREAU DE L'ENREGISTREMENT DE BRUXELLES	2.824,94	2.824,94		
0000000000000874	BONNEVIE Ingrid	625,00	625,00		
0000000000000939	CRECHE LES LIBELLULES	284,06	284,06		
0000000000001025	KONINKLIJKE MUZIEKMAATSCHAPPIJ VAN STOKKEL	500,00	500,00		
0000000000001112	INSTITUT ROYAL DES SCIENCES NATURELLES DE BELGIQUE	585,00	585,00		
0000000000001127	P.D.C.L.	210,00	210,00		
0000000000001259	KOREI	340,00	340,00		
0000000000001302	THEATRE DE LA GUIMBARDE	160,00	160,00		
0000000000001378	SOCIETE EDITRICE DU MONDE	377,08	377,08		
0000000000001503	IDEJI	220,00	220,00		
0000000000001529	KUNST EN CULTUUR IN SINT-PIETERS-WOLUWE	534,00	534,00		
0000000000001531	MOEV VLAAMS-BRABANT & BRUSSEL	132,00	132,00		
0000000000001532	GEMEENSCHAPSCENTRUM ELZENHOF	210,00	210,00		
0000000000001578	BIBLIOTHEEK DE LETTERTUIN	215,00	215,00		
0000000000001621	TOURNESOL-ZONNEBLOEM	140,00	140,00		
0000000000001691	MARIJNISSEN Natacha	2.600,00	2.600,00		
0000000000001746	WOLU-ANIMATIONS	1.154,78	1.154,78		
0000000000001747	BIERGILDE HET LINDEKE	2.248,00	2.248,00		
0000000000001758	DRORY Diane	1.050,00	1.050,00		
	Totalen :	244.239,36	262.403,38	35,67	18.199,69

STAAT VAN DE INDIVIDUELE REKENINGEN

DIENSTJAAR : 2019

Uitdrukking datum : 21/04/2020 12:3

Rekening nummer	Omschrijving	Totaal		Saldo	
		DEBET	CREDIT	DEBET	CREDIT
	Overdrachten	244.239,36	262.403,38	35,67	18.199,69
00000000001760	FEDERATION DES SECRETAIRES COMMUNAUX BRU	200,00	200,00		
00000000001775	LEE Aurelia	280,00	280,00		
00000000001842	DE RAND	552,00	552,00		
00000000001877	S.P.F. MOBILITE ET TRANSPORTS	880,00	880,00		
00000000001879	OBSERVATOIRE ROYAL DE BELGIQUE	92,40	92,40		
00000000001884	VILLE DE WAVRE	37,07	37,07		
00000000001891	SMARTMATIC INTERNATIONAL HOLDING	18.561,25	18.561,25		
00000000001905	S.P.F. FINANCES(ENREGISTREMENT BXL.VI)	425,00	425,00		
00000000001934	PMB SERVICES	3.306,09	3.306,09		
00000000001980	BOUTTEFEUX J.M. , DOCTEUR Sc.	699,84	699,84		
000000000080004	SERVICE SOCIAL PERSONNEL	161.398,71	164.187,81		2.789,10
000000000099999			45.000,00		45.000,00
000000207499430	STAD MECHELEN	141,31	141,31		
000000763012316	CHEQUE-CIRCULAIRE	8.000,00	8.060,00		60,00
000000844160001	CRECHE LE JARDIN DES COCCINELLES	294,91	294,91		
000000844160002	CRECHE DE JOLI-BOIS	196,47	196,47		
000000844160003	CRECHE LES COLIBRIS	331,17	331,17		
000000844160005	CRECHE DU CHANT D'OISEAU	371,26	371,26		
000000844160006	CRECHE DE STOCKEL	293,93	293,93		
000000844260002	KRIBBE STOKKEL	10,88	10,88		
000000999000047	VLAAMSE GEMEENSCHAPSCOMMISSIE	1.321,30	1.321,30		
000000999000062	PROVINCIEDOMEIN KESSEL-LO ECOCENTRUM	130,00	130,00		
000000999000115	C.P.A.S.WOLUWE-SAINT-PIERRE	119.930,16	119.930,16		
000000999000137	S.P.F. FINANCES	15,00	15,00		
000000999000229	NETATOO	205,79	205,79		
000000999000236	VANATORU Brigitte	360,00	360,00		
000000999000246	LES TERRITOIRES DE LA MEMOIRE	1.023,80	1.023,80		
000000999000247	SANDMASTER	12.662,00	12.662,00		
000000999000286	(Ne plus utiliser) BRUXELLES FORMATION	3.700,00	3.700,00		
000000999000304	KU LEUVEN	105,00	105,00		
	Totaal :	579.764,70	645.777,82	35,67	66.048,79

STAAT VAN DE INDIVIDUELE REKENINGEN

DIENSTJAAR : 2019

Uitdrukking datum : 21/04/2020 12:3

Rekening nummer	Omschrijving	Totaal		Saldo	
		DEBET	CREDIT	DEBET	CREDIT
	Overdrachten	579.764,70	645.777,82	35,67	66.048,79
000009990000311	FRATERNITES DU BON PASTEUR	328,00	328,00		
000009990000320	COMMUNE D'EVERE	146,64	146,64		
000009990000340	FEMMA SINT PIETER	400,00	400,00		
000009990000348	De La CALLE Ines	900,00	900,00		
000009990000367	FRET EN VERZET	400,00	400,00		
000009990000378	DPB - OND MECHELEN-BRUSSEL	40,00	40,00		
000009990000395	MAKINTOSH Philippe	728,00	728,00		
000009990000410	Docteur C. DEFISE	1.155,00	1.155,00		
000009990000415	JUB HOLLAND	3.124,50	3.124,50		
000009990000423	DOMAIN TIVOLI	75,25	75,25		
000009990000424	HERAUT Jean Mary	728,00	728,00		
000009990000425	VAN DALE UITGEVERS	1.350,00	1.350,00		
000009990000432	LE SAGE Mara	3.525,00	3.525,00		
000009990000438	SWINE Christian	180,00	180,00		
000009990000451	FABRIQUE DE L'EGLISE SAINTE-ALIX	92,68	92,68		
000009990000464	TONER SERVICES F.R.	12,18	12,18		
000009990000494	YLEA	210,95	210,95		
000009990000496	AVS & CO	900,00	900,00		
000009990000498	CHEMOFORM	8.140,00	8.140,00		
000009990000500	GKAVALI FONTEINI	100,00	100,00		
000009990000501	ISR INNOVATIONS	58.400,00	58.400,00		
000009990000503	VAN VLIBERGE Stéphane	396,65	396,65		
000009990000504	LYCEUM CLUB DES FEMMES HELLENES DE BRUXELLES	400,00	400,00		
000009990000506	GOURNIS Maria	1.315,00	1.315,00		
000009990000507	PLEYSIER Lisa	500,00	500,00		
000009990000508	SNCF	138,00	138,00		
000009990000509	VILLE DE LIEGE	30,00	30,00		
000009990000510	GRYSPEERDT Elodie	550,00	550,00		
000009990000511	VAN HEES Charles	50,00	50,00		
000009990000512	CLEMENT David	100,00	100,00		
	Totalen :	664.180,55	730.193,67	35,67	66.048,79

STAAT VAN DE INDIVIDUELE REKENINGEN

DIENSTJAAR : 2019

Uitdrukking datum : 21/04/2020 12:3

Rekening nummer	Omschrijving	Totaal		Saldo	
		DEBET	CREDIT	DEBET	CREDIT
	Overdrachten	664.180,55	730.193,67	35,67	66.048,79
000009990000513	CHARON Louis	125,00	125,00		
000009990000515	FARAJI Suliga	201,90	201,90		
000009990000521	DECRAECKER Sylvie	190,95	190,95		
000009990000522	SFMD - MIYU DISTRIBUTION	225,00	225,00		
000009990000526	VVKSMMOOI-BOS LIEVENS	150,00	150,00		
000009990000527	VAN RAVENSTYN Thierry	331,87	331,87		
000009990000534	LES ATELIERS DE ORANNE - Oranne MOUNITION	170,00	170,00		
000009990000535	EUROPA INCANTO	12.080,00	12.080,00		
000009990000536	MUSIC MEDIA TRACKS	74,00	74,00		
000009990000537	DEWANDRE Laurent	24,00	24,00		
000009990000538	VAN BELLEGHEM Kévin	25,00	25,00		
000009990000539	DELVAUX DE FENFFE Pascale	2.073,28	2.073,28		
000009990000543	DEFIBRION B.V.	2.352,52	2.352,52		
000009990000546	MIEROO Philippe	602,00	602,00		
000009990000549	WERY Nathalie	127,20	127,20		
000009990000550	ZIANE Hélène	850,00	850,00		
000009990000551	QUARTIER DURABLE CHANT D'OISEAU	43,00	43,00		
000009990000552	CAP FAMILLE DE WOLUWE-SAINTE-PIERRE	75,25	75,25		
000009990000553	LAURENT François	100,00	100,00		
000003283301202	DESIGN24 SOCIÉTÀ BENEFIT	8.258,70	8.258,70		
002000000000000			2.496,12		2.496,12
002000000000001	PENSIONNES MANDATAIRES	1.023,67	1.023,67	1.023,67	
002000000000002	PENSIONNES PERSONNEL COMMUNE		1.023,67		1.023,67
002000000000003	MANDATAIRES ACTIFS	46.636,34	65.082,32		18.445,98
002000000000004	DEFINITIFS ANTICIPES	13.816,47	8.917,90	4.898,57	
002000000000006	TEMPORAIRES ECHUS	53.809,79	66.455,21		12.645,42
002000000000007	NOMMES ECHUS	8.522,14	946,88	7.575,26	
002000000000008	INTERIMAIRES	34.800,83	34.861,90		61,07
002000000000010	DEPLACEMENT DOMICILE TRAVAIL	115.536,05	120.240,86		4.704,81
002000000000011	PROGRAMMATION SOCIALE	125,42	125,42		
	Totaal :	966.530,93	1.058.423,62	13.533,17	105.425,86

STAAT VAN DE INDIVIDUELE REKENINGEN

DIENSTJAAR : 2019

Uitdrukking datum : 21/04/2020 12:3

Rekening nummer	Omschrijving	Totaal		Saldo	
		DEBET	CREDIT	DEBET	CREDIT
	Overdrachten	966.530,93	1.058.423,62	13.533,17	105.425,86
002000000000012	ALE-DEPLACEMENT.DOMICILE/TRAVAIL	37,28		37,28	
002000000000013	PECULE DE VACANCES	1.361.825,16	1.367.406,75		5.581,59
002000000000014	AVANCES SUR PENSIONS PERS.COM.	141,47		141,47	
002000000000015	INDEMNITES LOGEMENT 121-02	21.933,20	21.933,20		
002000000000103	S.T.I.B. / M.I.V.B.	209.344,94	209.344,94		
002000000000106	SOCIETE NATIONALE DES CHEMINS DE FER BELGES - SNCB	48.243,52	48.243,52		
0020000000000999	TITRE VALANT ESPECES	21.600,00	24.886,89		3.286,89
002000000045501	Récup. indemnités et rémunérations	261.564,33	131.628,64	129.935,69	
002000000080003	TITRES REPAS PERSONNEL	923.278,31	600.452,98	322.825,33	
002000000100343	HOULLEBERGHS Christian	461,89		461,89	
002000000100385	BERGER Armand	474,82		474,82	
002000000100488	BAIJOT Vincent	981,65		981,65	
002000000100590	CEREXHE Benoît	614,86	614,86		
002000000100660	WARLIN Anne	2.119,30		2.119,30	
002000000100884	RADOUX Pierre	945,31		945,31	
002000000101465	DESMET Emmanuel	237,61		237,61	,01
002000000102355	GEORGES Marie-Lena		,01		
002000000102370	DOUDELET Evelyne	77,51		77,51	
002000000102458	DEMUNTER Béatrice		8,02		8,02
002000000102523	ANTUNAAANTUNA Maria	246,42		246,42	
002000000102526	ELFAKIRI Nadia	34,18		34,18	
002000000102539	DEGREEF Katia	694,22		694,22	
002000000102562	BUSCEMI Maria-Eléonor	400,00		400,00	
002000000102574	AKOJETTE Cynthia	118,96		118,96	
002000000103014	LOSSIGNOL Sabine	38,75		38,75	
002000000103024	POLOME Agnès	88,21		88,21	
002000000103112	TISSAEN Viviane	40,03		40,03	
002000000103140	CATTELLAIN Corine	970,32	970,32		
002000000103187	VAN HIEL Eddy	,13		,13	
002000000103228	RAHIER Patrick	93,65		93,65	
	Totalen :	3.823.136,96	3.463.913,75	473.525,58	114.302,37

STAAT VAN DE INDIVIDUELE REKENINGEN

DIENSTJAAR : 2019

Uitdrukking datum : 21/04/2020 12:3

Rekening nummer	Omschrijving	Totaal		Saldo	
		DEBET	CREDIT	DEBET	CREDIT
	Overdrachten	3.823.136,96	3.463.913,75	473.525,58	114.302,37
002000000103284	ROUSSEAU David	388,99		388,99	
002000000103286	MAVEAU Christelle	306,68		306,68	
002000000103292	AL-KHANSA Jamal	453,81		453,81	
002000000103377	WILSENS Rudy	533,60		533,60	
002000000103392	TAZANI Aicha	99,28		99,28	
002000000103393	MONGOTWEMBA Laure	8,02		8,02	
002000000103461	HAMELRIJCKX Didier	583,34		583,34	
002000000103504	PINTO DE CARVALHO Arminda	550,94		550,94	
002000000103508	VANOERLE Jean-Claude	891,92		891,92	
002000000103534	LAKLIA André	442,51		442,51	
002000000103554	GENETTE Marie-Anne	,10		,10	
002000000103632	GOFFI Marie-Josée	35,44		35,44	
002000000103646	PEROGLIO-CARUS Philippe	438,66		438,66	
002000000103761	GOOSSENS Tiffany	17,78		17,78	
002000000103792	GHYSELS Yourik	123,63		123,63	
002000000103839	NANNAN Arnaud	314,90		314,90	
002000000103844	WILLEGEMS Niel	27,45		27,45	
002000000103856	DEBECKER Karin	62,97		62,97	
002000000103869	WARNANT Laurent	1,54		1,54	
002000000103901	JACOBS Karolien	37,80		37,80	
002000000103903	LAMKADDEM Salim	150,00		150,00	
002000000103909	SENGUL Ozkan	172,94		172,94	
002000000103946	GILLIS Géraldine	1.220,47	1.220,47		
002000000103951	LHOIR Caroline	,20		,20	
002000000103953	KOFFI BELLY Aya Blandi	78,35		78,35	
002000000103960	VAN ASSCHE Alain	130,82		130,82	
002000000103964	REQUEJO ARES Sonia	230,27		230,27	
002000000103965	DE BRANDT Thierry	266,44		266,44	
002000000103972	GILBERT Didier	36,29		36,29	
002000000130100	MOTTIAUX Aline	91,68		91,68	
	Totalen :	3.830.833,78	3.465.134,22	480.001,93	114.302,37

STAAT VAN DE INDIVIDUELE REKENINGEN

DIENSTJAAR : 2019

Uitdrukking datum : 21/04/2020 12:3

Rekening nummer	Omschrijving	Totaal		Saldo	
		DEBET	CREDIT	DEBET	CREDIT
	Overdrachten	3.830.833,78	3.465.134,22	480.001,93	114.302,37
002000000130150	MORMONT Anne-Lise	20,83		20,83	
002000000130207	DUVERGER Glenn	1.199,84		1.199,84	
002000000130243	LAVADINHO DIREITINHO Maria-Alexandra		22,11		22,11
002000000130247	EL BOUNJATI Nabil	161,60		161,60	
002000000130261	EECKHOUT Michaël	292,40		292,40	
002000000130265	HAMMOUCHI Nourdin	324,63		324,63	
002000000130277	BAUDUIN Fanny	16,18		16,18	
002000000130367	HUYBRECHTS Alexandra	15,46		15,46	
002000000130369	BENALI Leïla	194,85		194,85	
002000000130447	GOETGHEBUER Andreia	1.639,01	1.639,01		
002000201200998	RECUP TRAIT 2012	7.822,87		7.822,87	
002000201300998	RECUP TRAIT 2013	208,55		208,55	
002000201800998	RECUP. TRAITEMENTS 2018	1.494,91	1.494,91		
002019900810998	RECUP TRAIT 01.10.98	12,54		12,54	
002019900811998	RECUP TRAIT 01 11 98	183,76		183,76	
002020000104998	RECUP TRAIT 01 04 01	184,05		184,05	
002020000106998	RECUP TRAIT 01 06 01	138,93		138,93	
002020000109998	RECUP TRAIT 01 09 01		11,23		11,23
002020000110998	RECUP TRAIT 01 10 01	256,02		256,02	
002020000111998	RECUP TRAIT 01 11 01	375,41		375,41	
002020000201998	RECUP TRAIT 01 01 02	23,66		23,66	
002020000211998	RECUP TRAIT 01 11 02	379,10		379,10	
002020000700998	RECUP TRAIT 2007	1.393,94		1.393,94	
002020000800998	RECUP TRAIT 2008	141,64		141,64	
002020000900998	RECUP TRAIT 2009	,01	,01		
002020100000998	RECUP TRAIT 2010	1.096,66		1.096,66	
002045500000000	Te betalen nettobezoldigingen en vergoedingen	13.499.372,84	13.799.731,96		300.359,12
002100000000000		,71	1.041,86		1.041,15
002100000000003	REGION DU BRABANT DE L' A.F.T.	349,20	349,20		
0021000000000031	FRET EN VERZET	555,54	555,54		
	Totalen :	17.348.688,92	17.269.980,05	494.444,85	415.735,98

STAAT VAN DE INDIVIDUELE REKENINGEN

DIENSTJAAR : 2019

Uitdrukking datum : 21/04/2020 12:3

Rekening nummer	Omschrijving	Totaal		Saldo	
		DEBET	CREDIT	DEBET	CREDIT
	Overdrachten	17.348.688,92	17.269.980,05	494.444,85	415.735,98
002100000000032	FEMMA SINT PIETER	555,54	555,54		
002100000000033	WOLU-WANDELCLUB	555,54	555,54		
002100000010002	DEBITEURS DIVERS CG.41XXX	67.242,69	65.284,45	1.958,24	
002100000010003	DEBITEURS VENTES IMMOBILIERES	583.100,00	583.100,00		
002100000010005	DEBITEURS VENTES BOULEAUX	11.767,57	11.768,75		1,18
002100000010006	DEBITEURS VENTES VEHICULES	12.208,50	12.208,50		
002100000010009	TITRES VENTES	1.277,69		1.277,69	
002100000010010	TITRES INTERETS CREDITEURS	84,28		84,28	
002100000010020	ONSSAPL SUBSIDE ACS PERCU CONTRACTUE	748.516,45	748.516,45		
002100000010021	BIERGILDE HET LINDEKE	555,54	555,54		
002100000010022	DAVIDSFONDS SINT-PIETERS-WOLUWE	555,54	555,54		
002100000010023	WILLEMSFONDS WOLUWE	277,77	277,77		
002100000010030	SALAIRES FICTIFS COMMUNAUTES	15.695.196,44	15.695.196,44		
002100000010060	BRUXELLES PROPLETE SUBSIDE	347.387,00	248.134,00	99.253,00	
002100000010061	IMMO INVEST LIEVENS (SUBSIDE)	15.661,42		15.661,42	
002100000010062	MARIJNISSEN (SUBSIDE)	16.931,49		16.931,49	
002100000010064	SIBELGA (SUBSIDE)	90.000,00		90.000,00	
002100000010070	COMMISSION EUROPEENNE	7.650,00	7.650,00		
002100000010099	WSP->ZIP:CORR DOUBLE ENVIR.	194.597,43		194.597,43	
002100000014652	MIN.REG.BXL-CAP % REVAL.BAREM	1.577.667,08	1.577.667,08		
002100000030001	FONDS REG.BXL.REFIN.TRESORERIES COMMUNAL	51.118,06	51.118,06		
002100000030002	FONDS REG.BXL.REFIN.TRESORERIES COMMUNAL	95.570,52	95.570,52		
002100000030003	FONDS REG.BXL.REFIN.TRESORERIES COMMUNAL	34.643,12	34.643,12		
002100000030004	FONDS REG.BXL.REFIN.TRESORERIES COMMUNAL	729.000,00	729.000,00		
002100000049010	CHARGES A REPORTER	949.297,50		949.297,50	
002100000050002	IPP PRECOMPTE PROFESSIONNEL	4.947.694,39	5.265.662,61		317.968,22
002100000050003	ONSSAPL COTISATION SOCIALE	6.819.213,31	10.284.099,63		3.464.886,32
002100000050007	PENSION MANDATAIRES DEXIA 08->	692.181,62	692.181,62		
002100000050008	PENSION STATUTAIRES DEXIA 08->	9.051.700,73	9.051.700,73		
002100000050009	ONSSAPL COTISATION SOCIALE/RED.CHARGES PATR	1.667.347,04		1.667.347,04	
	Totalen :	61.758.243,18	62.425.981,94	3.530.852,94	4.198.591,70

STAAT VAN DE INDIVIDUELE REKENINGEN

DIENSTJAAR : 2019

Uitdrukking datum : 21/04/2020 12:3

Rekening nummer	Omschrijving	Totaal		Saldo	
		DEBET	CREDIT	DEBET	CREDIT
	Overdrachten	61.758.243,18	62.425.981,94	3.530.852,94	4.198.591,70
002100000060001	TAXE DE BATISSES-GARANTIES	218.815,25	383.269,20		164.453,95
002100000060002	ASSOCIATION VILLE ET COMMUNES REGION DE BXL-CAPITALE	61.305,00	61.305,00		
002100000060004	C.P.A.S.WSP.SUBSIDE ORDINAIRE	6.779.113,61	6.779.113,61		
002100000060006	DOSSIERS-TITRES CCB SAA PAYER		1.361,98		1.361,98
002100000060015	C.P.A.S.WSP.SUBSIDE EXTRA.	340.767,22	340.767,22		
002100000060020	MIN.FIN.(IPP)FRAIS ADM.1%	279.668,41	279.668,41		
002100000060022	ZONE POLICE 5343 SUBS.ORD.DEF.	9.119.137,39	9.119.137,39		
002100000060042	BRULABO	69.168,00	69.168,00		
002100000060048	KUNST EN CULTUUR IN SINT-PIETERS-WOLUWE	29.070,00	29.070,00		
002100000060049	W:HALLL - Centre culturel de Woluwe-Saint-Pierre	288.549,16	288.549,16		
002100000060052	FABRIQUE DE L'EGLISE SAINT-HENRI	58.988,93	58.988,93		
002100000060071	BASSISCHOOLO "DE ZONNEWIJZER"	4.994,46	4.994,46		
002100000060072	SINT-JOZEFSCOLLEGE G.V.L.S.	3.400,20	3.400,20		
002100000060073	COLLEGE JEAN XXIII(Av.Parm.)	6.629,32	6.629,32		
002100000060074	COLLEGE JEAN XXIII(Bd.Woluwe)	28.836,82	28.836,82		
002100000060075	NOTRE-DAME DES GRÂCES ECOLE	16.454,79	16.454,79		
002100000060076	O.V.S.G.	3.469,06	3.469,06		
002100000060077	MATER DEI - VRIJE LAGERE SCHOOL	8.100,00	8.100,00		
002100000060078	C.P.E.O.N.S.	1.775,00	1.775,00		
002100000060080	SACRE-COEUR DE STOCKEL	499,88	499,88		
002100000060081	CECP	3.333,44	3.333,44		
002100000060083	ATHENEE CROMMELIJNCK-SECONDAIRE	19.017,10	19.017,10		
002100000060091	FRATERNELLE V.GUERRE BEL.COREE	400,00	400,00		
002100000060092	UNION FRAT.ANC.COMB.1940-1945	1.200,00	1.200,00		
002100000060094	UNION DES SERVICES DE RENSEIGNEMENTS ET D'ACTIONS	400,00	400,00		
002100000060099	CROIX-ROUGE DE BELGIE(Sect.W-S-P)	6.200,00	6.200,00		
002100000060100	ASSOCIATION PERSONNEL COMMUNAL	8.000,00	8.000,00		
002100000060103	WOLU-ANIMATIONS	155.500,00	155.500,00		
002100000060104	IDEJI	220,00	220,00		
002100000060105	ATELIERS CREATIFS JOLI-BOIS	2.300,00	2.300,00		
	Totalen :	79.273.556,22	80.107.110,91	3.530.852,94	4.364.407,63

STAAT VAN DE INDIVIDUELE REKENINGEN

DIENSTJAAR : 2019

Uitdrukking datum : 21/04/2020 12:3

Rekening nummer	Omschrijving	Totaal		Saldo	
		DEBET	CREDIT	DEBET	CREDIT
	Overdrachten	79.273.556,22	80.107.110,91	3.530.852,94	4.364.407,63
002100000060107	CENTRE CULTUREL ET DE CONGRES DE WSP	986.500,00	986.500,00		
002100000060108	MUSIQUE AU CHANT D'OISEAU	5.000,00	5.000,00		
002100000060110	CENTRE COMMUNAUTAIRE DU CHANT D'OISEAU	69.230,08	69.230,08		
002100000060111	CENTRE COMMUNAUTAIRE CROUSSE	51.715,84	51.715,84		
002100000060112	CENTRE COMMUNAUTAIRE DE JOLI-BOIS	335.859,88	335.859,88		
002100000060113	GEMEENSCHAPSCENTRUM KONTAKT	,01	,01		
002100000060114	SOLEIL DES TOUJOURS JEUNES	24.437,56	24.437,56		
002100000060115	PLANNING FAMILIAL WOLUWE SAINT PIERRE	3.000,00	3.000,00		
002100000060117	CAP FAMILLE DE WOLUWE-SAINTE-PIERRE	87.356,62	87.356,62		
002100000060121	VVKM-BEATRIJS	999,90	999,90		
002100000060122	VITAMOMES	8.139,00	8.139,00		
002100000060126	106ème UNITE SAINT DOMINIQUE	2.134,83	2.134,83		
002100000060127	67ème UNITE SAINT DOMINIQUE	1.687,89	1.687,89		
002100000060128	36ème UNITE SAINTE ALIX	3.822,72	3.822,72		
002100000060131	20ème UNITE GUIDE SAINT-PAUL	3.122,82	3.122,82		
002100000060132	51ème UNITE SAINT-PAUL	3.522,72	3.522,72		
002100000060135	19ème UNITE GUIDE DU CHANT D'OISEAU	2.323,02	2.323,02		
002100000060136	58ème UNITE CHANT D'OISEAU	2.111,31	2.111,31		
002100000060137	70ème UNITE FSC	511,71	511,71		
002100000060138	CAMP DE PARTAGE	1.099,80	1.099,80		
002100000060141	90ème UNITE SCOUTE DE STOCKEL	2.364,26	2.364,26		
002100000060143	VVKS REYNAERTGROEP		221,65		221,65
002100000060146	VVKS MOOI-BOS LIEVENS	835,24	835,24		
002100000060147	LES AMIS DE LA JEUNESSE LAIQUE DE WSP	5.000,00	5.000,00		
002100000060148	CERCLE D'ECHECS DU CHANT D'OISEAU	350,00	350,00		
002100000060150	SINTE CECILIAKOOR	1.000,00	1.000,00		
002100000060151	LES TROUVERES COMPAGNIE THEATRALE	1.240,00	1.240,00		
002100000060165	VILLA FRANCOIS GAY	47.743,04	47.743,04		
002100000060166	CREEMPLOI	51.696,73	51.696,73		
002100000060173	CONSULTATION NOURRISSONS CENTRE	2.147,97	2.147,97		
	Totaal :	80.978.509,17	81.812.285,51	3.530.852,94	4.364.629,28

STAAT VAN DE INDIVIDUELE REKENINGEN

DIENSTJAAR : 2019

Uitdrukking datum : 21/04/2020 12:3

Rekening nummer	Omschrijving	Totaal		Saldo	
		DEBET	CREDIT		DEBET
	Overdrachten	80.978.509,17	81.812.285,51	3.530.852,94	4.364.629,28
002100000060174	CONSULTATION NOURRISSONS STOCKEL	400,00	400,00		
002100000060182	BOND VAN GROTE EN JONGE GEZINNEN		24,79		24,79
002100000060183	CONFERENCE BOURGMESTRES REGION BRUXELLES	1.044,70	1.044,70		
002100000060185	CONSULTATION NOURRISSONS JOLI-BOIS	400,00	400,00		
002100000060188	CERCLE ROYAL HORTICOLE ET AVICOLE DE WOLUWE-STOCKEL	1.915,00	1.915,00		
002100000060194	LES STATIONS DE PLEIN AIR	1.240,00	1.240,00		
002100000060201	COMMISSION COORDIN.CENTRES QUARTIER	2.550,00	2.550,00		
002100000060218	CERCLE DES POETES DU CHANT D'OISEAU	1.000,00	1.000,00		
002100000060222	CHIRO STOKKEL	982,18	982,18		
002100000060235	LES COPAINS D'ABORD-COMPAGNIE THEATRALE	1.240,00	1.240,00		
002100000060241	A.D.C. "LES VENELLES 2"	28.539,31	28.539,31		
002100000060246	A.D.C. "LES VENELLES 1"	30.945,96	30.945,96		
002100000060255	VIE FEMINE SAINTE-ALIX	1.000,00	1.000,00		
002100000060258	VLAAMSE GEMEENSCHAPSCOMMISSIE	52.500,00	50.000,00	2.500,00	
002100000060259	96ème UNITE SAINT-GEORGES & 89ème UNITE SAINT-PIERRE	2.623,02	2.623,02		
002100000060260	COMITE DES FETES DES VENELLES	1.000,00	1.000,00		
002100000060271	JEUNESSE NOTRE-DAME DE STOCKEL	1.240,00	1.240,00		
002100000060275	104ème UNITE SCOUTE DON BOSCO	1.358,56	1.358,56		
002100000060276	INSTITUT DON BOSCO	14.213,20	14.213,20		
002100000060280	L'ENJAMBEE-WOLUWE	2.480,00	2.480,00		
002100000060299	PARENTS ELEVES CENTRE SCOLAIRE EDDY MERCKX	95.365,19	95.365,19		
002100000060302	WOLU-SPORT	385.087,39	385.087,39		
002100000060303	ACCUEIL-RENCONTRE-AMITIE	12.240,00	12.240,00		
002100000060410	ASSOCIATION FOREVER	300,00	300,00		
002100000060417	CERCLE DES PHOTOGRAPHES AMATEURS SAINTE-ALIX	1.240,00	1.240,00		
002100000060422	WOLUGRAPHIC A.S.B.L.(SUBSIDE)	93.401,00	93.401,00		
002100000060424	JUMELAGES ET PARTENARIATS	43.600,00	43.600,00		
002100000060425	MINISTERE DE LA FEDERATION WALLONIE-BRUXELLES	138.385,70	126.911,37	11.474,33	
002100000060440	BIBLIOTHECA WITTOCKIANA	1.000,00	1.000,00		
002100000060452	ACADEMIEKOOR REBECARRE	555,54	555,54		
	Totaal :	81.896.355,92	82.716.182,72	3.544.827,27	4.364.654,07

STAAT VAN DE INDIVIDUELE REKENINGEN

DIENSTJAAR : 2019

Uitdrukking datum : 21/04/2020 12:3

Rekening nummer	Omschrijving	Totaal		Saldo	
		DEBET	CREDIT	DEBET	CREDIT
	Overdrachten	81.896.355,92	82.716.182,72	3.544.827,27	4.364.654,07
002100000060453	VRIENDENKRING MUZIEK.W.ST.P.	3.700,00	3.700,00		
002100000060454	CITE-SERVICES	80.221,47	80.221,47		
002100000060458	CENTRE COMMUNAUTAIRE DE JOLI-BOIS	3.000,00	3.000,00		
002100000060460	CPAS/RECUPERATIONS DIVERSES	11.346,52		11.346,52	
002100000060461	FABRIQUE DE L'EGLISE SAINTE-ALIX	30.000,00	30.000,00		
002100000061002	CONSEIL CONS.COM.DES AINES DE WOLUWE-SAINST-PIERRE	10.000,00	10.000,00		
002100000061003	TAXE REGIONALE/REGION BXL-CAPITALE	19.766,16	19.766,16		
002100000061004	A.B.Coop	1.611,30	1.611,30		
002100000070001	SOMMES PERCUES INDUMENT	77.517,25	86.022,77		8.505,52
002100000070002	RECOUVREMENTS A IDENTIFIER	95.365,19	95.943,27		578,08
002100000070003	PAIEMENTS A IDENTIFIER	5.110.780,96	3.609.531,12	1.501.249,84	
002100000070010	FINANCES 030	589.490,52	825.844,12		236.353,60
002100000070011	PROPRIETES 090	4.874,72	20.427,56		15.552,84
002100000070012	JEUNESSE CULTURE 110/111	600,00	39.011,96		38.411,96
002100000070013	ENSEIGNEMENT 060	155.497,68	158.142,11		2.644,43
002100000070014	AFFAIRES SOCIALES 071	19.120,87	19.120,87		10.016,76
002100000070015	TRAVAUX PUBLICS 080	13.000,00	23.016,76		30.839,29
002100000070016	SECRETARIAT 012	27.125,29	57.964,58		1.661,52
002100000070018	POPULATION 040	379.897,40	381.558,92		73.286,96
002100000070031	R.H. - PAYROLL 011 031	30.355,94	103.642,90		1.160,00
002100000080001	RETENUES POUR PARTIS	1.827,00	2.987,00		
002100000080004	SERVICE SOCIAL PERSONNEL	972,00	972,00		18.645,46
002100000080005	HABILLEMENT POLICE		18.645,46		42.251,75
002100000080006	PASSEPORTS	235.334,00	277.585,75		3.656,00
002100000080007	SERVICES COMMUNAUX	8.784,70	12.440,70		3.247,36
002100000080009	LEGS CALAIS		3.247,36		224,84
002100000080010	PRIX CALAIS-ACADEMIE MUSIQUE		224,84		1.984,36
002100000080011	LEGS FROGNET-VEUVE LEPOIVRE		1.984,36		4.221,01
002100000080012	LEGS HOLEYMAN		4.221,01		3.455,16
002100000080013	LEGS DELFOSSE		3.455,16		
	Totaal :	88.806.544,89	88.610.472,23	5.057.423,63	4.861.350,97

STAAT VAN DE INDIVIDUELE REKENINGEN

DIENSTJAAR : 2019

Uitdrukking datum : 21/04/2020 12:3

Rekening nummer	Omschrijving	Totaal		Saldo	
		DEBET	CREDIT	DEBET	CREDIT
	Overdrachten	88.806.544,89	88.610.472,23	5.057.423,63	4.861.350,97
00210000080014	LEGS JACOBS-VEUVE BRUYNINCKX		2.098,77		2.098,77
00210000080025	ASSURANCE HOSPITALISATION	115.434,66	118.118,51		2.683,85
00210000090032	MINISTERE DES FINANCES	14.685.183,12	14.656.231,00	28.952,12	
00210000090037	MIN.INTERIEUR & FONCT.PUBL.	143.982,36	152.781,96		8.799,60
00210000090044	O.N.E.M. - WIN-WIN ACTIVA	322.866,56		322.866,56	
00210000090052	ASSOCIATION VILLE ET COMMUNES REGION DE BXL-CAPITALE	42.184,71		42.184,71	
00210000090066	MIN.REGION BRUXELLES-CAPITALE	6.561.141,25	5.830.753,17	730.388,08	
00210000090068	VLAAMSE GEMEENSCHAPSCOMMISSIE	752.740,44	688.057,40	64.683,04	
00210000090069	VLAAMSE ONDERSTEUNINGSPREMIE	18.828,29	14.552,16	4.276,13	
00210000090071	MIN.COMMUNAUTE FRANCAISE	1.867.513,33	1.773.983,64	93.529,69	
00210000090078	O.N.E.	2.584.635,87	2.502.612,14	82.023,73	
00210000090079	KIND & GEZIN	627.592,69	470.592,69	157.000,00	
00210000090094	COCOF	55.440,00	49.680,00	5.760,00	
00210000090095	IBGE	168.432,30	58.549,57	109.882,73	
00210000090299	DEXIA BANQUE S.A.-N.V.	3.711.947,47	1.465.981,83	2.245.965,64	
00210000090300	BNP PARIBAS FORTIS	879.486,65	879.486,65		
00210000090318	VIVAQUA	45.288,67	45.288,67		
00210000090652	BRUTELE SC DIVIDENDE	196.936,15	196.936,15		
00210000090716	INTERCOMMUNALE VALLEE WOLUWE	2.207,42		2.207,42	
00210000090927	INTERELEC AIC DIVIDENDE	710.974,25	710.974,25		
00210000090930	INTERGAIC DIVIDENDE	1.179.191,01	1.179.191,01		
002100000100763	DUNCAN Hélène	1.540,96	1.540,96		
002100000100936	DE GIETER Christophe	6.863,33	6.863,33		
002100000102265	SCHEERS Véronique	7.630,78	7.630,78		
002100000102294	LY Lien Nga	5.136,07	5.136,07		
002100000102448	GJOCAJ Musa	2.140,46	2.140,46		
002100000103529	SNOECK Alexandra	27,88	27,88		
002100000103654	AMSTERS Eddy	3.838,09	3.838,09		
002100000103759	DOLHEN Grégory	1.393,02		1.393,02	
002100000103836	ZOKUI Mitognawo	446,50	446,50		
	Totalen :	123.507.569,18	119.433.965,87	8.948.536,50	4.874.933,19

STAAT VAN DE INDIVIDUELE REKENINGEN

DIENSTJAAR : 2019

Uitdrukking datum : 21/04/2020 12:3

Rekening nummer	Omschrijving	Totaal		Saldo	
		DEBET	CREDIT	DEBET	CREDIT
	Overdrachten	123.507.569,18	119.433.965,87	8.948.536,50	4.874.933,19
002100000103910	RIMACHI Alvarez	2.040,49	2.040,49		
002100000103911	BREGENTZER Thierry		158,88		158,88
002100000130027	DERUYVER Cindy	1.726,85	1.726,85		
002100000130137	TEOLIS Claude	270,87	270,87		
002100000130247	EL BOUNJATI Nabil	742,91	742,91		
002100000130265	HAMMOUCHI Nourdin	727,29	727,29		
002100000130276	DEMIRALP Selima	3.286,17	3.286,17		
002100000130442	SCHOONJANS Murielle	321,36	321,36		
002100000130443	BAUDEWYN Christopher	507,29	507,29		
002100000130498	NICOLA COSMIN Ionut	376,81	376,81		
002100000190094	AVIQ - AGENCE POUR UNE VIE DE QUALITE	2.400,00	2.400,00		
002100000190095	COCOF - SERVICE PHARE	17.123,31	17.123,31		
002100004000002	Tiers pour Classe 0	42.295,19	42.295,19		
002100050060027	AXA (rembours. sinistres véhicules)	203,28	203,28		
002100402587711	AUTO - CONTROLE TECHNIQUE	750,00		750,00	
002100434390546	BRUSSELS TRIATHLON CLUB	1.239,00	1.239,00		
002100441427501	INCLUSION	1.500,00	1.500,00		
002100500060027	AXA (autres litiges)	458,22	458,22		
002100833006001	ALTEO	1.120,00	1.120,00		
002100999000519	BEER Simon	600,00	600,00		
002100999000547	GODEFROID Bernard	92,70	92,70		
002101040060095	CENTRE COMMUNAUTAIRE LAÏC JUIF	2.000,00	2.000,00		
002104000060069	REMB.STATIONNEMENT 0400	2.786,68	2.786,68		
002104000060083	REMBOURSEMENT TAXES 0400	1.296,20	1.296,20		
002105000010011	AXA (remboursement A.T.)	190.556,79	190.556,79		
002105000060017	SERVICE PUBLIC FEDERAL AFFAIRES ETRANGERES	36.048,34	31.122,29	4.926,05	
002105000060027	AXA (DEGATS BATIMENTS)	41.661,36	28.698,12	12.963,24	
002110400060093	AMNESTY INTERNATIONAL	2.700,00	2.700,00		
002112400060005	GAUVAIN	8.982,11	8.982,11		
002130000060001	PREVENTION-ANIMATIONS-JEUNESSE DE WOLUWE	1.025.508,38	1.001.008,38	24.500,00	
	Totaal :	124.896.890,78	120.780.307,06	8.991.675,79	4.875.092,07

STAAT VAN DE INDIVIDUELE REKENINGEN

DIENSTJAAR : 2019

Uitdrukking datum : 21/04/2020 12:3

Rekening nummer	Omschrijving	Totaal		Saldo	
		DEBET	CREDIT	DEBET	CREDIT
	Overdrachten	124.896.890,78	120.780.307,06	8.991.675,79	4.875.092,07
002141301000000	Te ontvangen investeringssubsidies, giften en legaten in kap	1.634.119,81	1.634.119,81		
002142400060002	REMB.STATIONNEMENT 4240	1.603,68	1.603,68		
002143513000000	Periodieke aflossingen van leningen die binnen het jaar verv	2.994.933,74	6.200.787,98		3.205.854,24
002143611000000	Financiële kosten van leningen bij DEXIA	74,87	74,87		
002144700000000	Aan te rekenen facturen	19.664.604,63	20.801.432,28		1.136.827,65
002145200000000	Te betalen belastingen en taken	8.270,88	8.895,42		624,54
002145300000000	Ingehouden bedrijfsvoorheffing		1.371,52		1.371,52
002145310000000	Ingehouden roerende voorheffing	320,18	320,43		,25
002145400000000	Bijdragen aan de R.S.Z.P.P.O. en aan andere organismen		80.717,70		80.717,70
002145453000000	Pensioenbijdragen voor de gemeentelijke en andere pensioenka	115.452,52	115.452,52		
002145820000000	Andere inhoudingen op bezoldigingen	121.124,68	121.645,05		520,37
002149700000000	Te ventileren inningen	452.766,56	452.766,56		
002149700000001	Tiers générique pour les comptes particuliers prédéfinis La référence à ce tie	15.695.196,44	15.695.196,44		
002158000000001	Compte particulier Reprise Adehis	281.698,10		281.698,10	
002176300060001	ASSOCIATION FRANCOPHONE DE TENNIS	17.133,00	17.133,00		
002176410000001	ROYAL PETANQUE CLUB JOLI-BOIS	3.000,00	3.000,00		
002176700090001	DR.AUTEURS-BIB.FR.PRET PUBLIC	9.909,38	30.935,26		21.025,88
002177000060055	PRIX DES ARTS 2015	6.500,00	6.500,00		
002177000060056	PRIX DE VIOLONCELLE	2.200,00	2.200,00		
002179000000001	COMMUNE DE WOLUWE-ST-LAMBERT	17.574,04	8.676,58	8.897,46	
002182500060589	DEBITEURS DIVERS PRIMES NAISSANCE	9.270,00	9.270,00		
002183300060812	REMB. TRANSPORT TAXI	10.042,76	10.042,76		
002183300060907	REMB.BRUTELE	1.425,00	1.425,00		
002183300060908	DECALAGE	2.600,00	2.600,00		
002192000060056	C.P.A.S.WOLUWE-SAINTE-PIERRE	1.369.024,48	1.369.024,48		
002192200060194	LIBERT Sophie		19,73		19,73
002192200060212	LONEUX Jane		13,57		7,05
002192200060213	LE RELAIS	338.180,79	338.180,79		
002193000060008	ING BANQUE S.A.	2.970.270,78	2.855.270,83	114.999,95	
002193000060009	PORTAKABIN LIMITED	122.694,96	122.694,96		
	Totalen :	170.746.888,58	170.671.678,28	9.397.271,30	9.322.061,00

STAAT VAN DE INDIVIDUELE REKENINGEN

DIENSTJAAR : 2019

Uitdrukking datum : 21/04/2020 12:3

Rekening nummer	Omschrijving	Totaal		Saldo	
		DEBET	CREDIT	DEBET	CREDIT
	Overdrachten	170.746.888,58	170.671.678,28	9.397.271,30	9.322.061,00
002193000060024	ACTIRIS	10.560,00	8.727,74	1.832,26	
002193000060033	EXTRA & ORDINARY PEOPLEI (EOPI)	3.000,00	3.000,00		
002193000060035	Lu.A.P.E	1.240,00	1.240,00		
002193000060056	QUARTIER DURABLE CHANT D'OISEAU	920,79	920,79		
002193000060057	BRUXELLES AIR LIBRE BRUSSEL	1.650,00	1.650,00		
002193000060058	QUARTIER DURABLE JOLI-BOIS	845,24	845,24		
002193000060059	SEL UNIVERS	500,00	500,00		
002193000060060	NATURA WOLUWE	500,00	500,00		
002193000060071	ASSOCIATION LATITUDE 5050	500,00	500,00		
002193000060072	L'ESPACE DES 4 SAISONS	300,00	300,00		
002193000060077	ZONIENZORG	5.000,00	5.000,00		
002193000060079	GEMEENSCHAPSONDERWIJS-ARGO	11.005,60	11.005,60		
002193000060117	STAR-ICE VOLLEY CLUB ASS.DE FAIT	1.008,00	1.008,00		
002193000060129	VISITBRUSSELS	3.000,00	2.739,00	261,00	
002193000060130	BRUXELLES POUVOIRS LOCAUX	35.731,00	35.731,00		
002193000060132	KWB KELLE-MOOI BOS	555,54	555,54		
002193000060149	AGENCE DE STATIONNEMENT DE LA REG. DE BXL-CAPITALE	51.654,90	51.654,90		
002193000060160	BADJE	98,00	98,00		
002193000060166	BRUXELLES FISCALITE	28.074.639,83	17.128.392,89	10.946.246,94	
002193000060168	MINISTERIE VAN ONDERWIJS EN VORMING (AGODI)	6.729,96	6.729,96		
002193000060170	PARCOURS D'ARTISTES CENTRE-MONTGOMERY	700,00	700,00		
002193000060179	Ann et les ânes	500,00	500,00		
002193000060187	CENTRUM DEELTIJD ONDERWIJS DON BOSCO	5.840,00	5.840,00		
002193000060191	SPORT ET SANTE	1.197,75	1.197,75		
002193000060211	SOCIETE ROYALE DE MUSIQUE DE STOCKEL	1.240,00	1.240,00		
002193000060212	DE WIJNRROUTE	555,54	555,54		
002193000060213	BOX'N FIT	1.239,00	1.239,00		
002193000060217	STEUNPUNT SCHOOLGEMEENSCHAP GROOT-BOS-AAN-ZEE	1.000,00	1.000,00		
002193000060221	SERVICE PUBLIC REGIONAL DE BRUXELLES	16.388,55	13.170,65	3.217,90	
002193000060238	ALGECO BELGIUM	30.344,75	30.344,75		
	Totalen :	199.015.333,03	187.988.564,63	20.348.829,40	9.322.061,00

STAAT VAN DE INDIVIDUELE REKENINGEN

DIENSTJAAR : 2019

Uitdrukking datum : 21/04/2020 12:3

Rekening nummer	Omschrijving	Totaal		Saldo	
		DEBET	CREDIT	DEBET	CREDIT
	Overdrachten	199.015.333,03	187.988.564,63	20.348.829,40	9.322.061,00
002193000060245	BOITE A CLOUS	2.000,00	2.000,00		
002193000060247	PRIME VELO ELECTRIQUE	40.953,79	40.953,79		
002193000060257	ASSOCIATION DES PARENTS DE L'ECOLE COMMUNALE DE STOCKEL	250,00	250,00		
002193000060258	LYCEE MATER DEI	2.500,00	2.500,00		
002193000060264	VERDI - VERENIGING DIRECTEURS MUZIEK, WOORDKUNST EN DANS	40,00	40,00		
002193000060265	VISONI Marco	583,00	583,00		
002193000060266	JONVILLE Arnaud	58,00	58,00		
002193000060267	ANDRE Matthieu	600,00	600,00		
002193000060269	PARCOURS D'ARTISTE CHANT D'OISEAU	1.000,00	1.000,00		
002193000060270	VERHAEGEN Amaury	600,00	600,00		
002193000060271	BINDELS Laure	150,00	150,00		
002193000060272	de SCHIETERE de LOPHEM Harold	600,00	600,00		
002193000060273	SANDSTONE	892,42	892,42		
002193000060274	MILLER Benoit	600,00	600,00		
002193000060275	RECEVEUR DES AMENDES (routières)	350,00	350,00		
002193000060276	WOOG Laëtitia	124,80	124,80		
002193000060277	DABIRIABKENARIA	10,00	10,00		
002193000060278	HEILIG-HARTCOLLEGE-TERVUREN	6.000,00	6.000,00		
002193000060279	GILLIS Géraldine	1.053,63	1.053,63		
002193000060280	HUBERT Benoit	280,30	280,30		
002193000060281	IN-DEED	517.074,01	517.074,01		
002193000060282	GRASSART Carine	150,00	150,00		
002193000060283	AGILITAS GROUP	21,08	21,08		
002193000060286	A.F.S.C.A.	27,62	27,62		
002193000060289	LES PINGOUINS DIVINS CLUB	1.008,00	1.008,00		
002193000060290	WPARK RUNNING CLUB - WPRC	759,00	759,00		
002193000060291	DKDANSE	1.008,00	1.008,00		
002193000060293	MAISON DES JEUNES, LE BUNKER	5.000,00	5.000,00		
002193000060294	DE HAAN Alexandre	40,00	40,00		
002193000060295	PIROTTON Henriette	403,76	403,76		
	Totalen :	199.599.470,44	188.572.702,04	20.348.829,40	9.322.061,00

STAAT VAN DE INDIVIDUELE REKENINGEN

DIENSTJAAR : 2019

Uitdrukking datum : 21/04/2020 12:3

Rekening nummer	Omschrijving	Totaal		Saldo	
		DEBET	CREDIT	DEBET	CREDIT
	Overdrachten	199.599,470,44	188.572.702,04	20.348.829,40	9.322.061,00
0030031300000002	G.I.-CAILLOUX Bernard	6.485,07	433,18	6.051,89	
0030060000000004	G.I.-ZAUWEN Renaud	7.937,00	7.937,00		
0030100000000003	G.I.-D'HONDT Vanessa	133.157,19	133.157,19		
0030110000000002	G.I.-VERSTRAETEN Nancy	234.840,07	232.314,07	2.526,00	
0030120000000003	G.I.-VAN STICHEL Olivier	68,39	68,39		
0030120000000004	G.I.-AERTS Sylvie	3.722,94	3.722,94		
0030120000000005	G.I.-PLOUM Josée	80.342,88	80.342,88		
0030190000000002	G.I.-STEVENS Nadia	11.363,65	11.363,65		
0030200000000001	G.I.-WERY Nathalie	19.904,78	19.904,78		
0030300000000003	FARAJI Suliga	128.821,35	128.821,35		
0030310000000001	G.I.-EYSERMANS Evelyne	242.236,27	242.236,27		
0030320000000001	G.I.-VERVLOET Ingrid	20.151,03	20.151,03		
0030330000000001	G.I.-AERTS Sylvie	1.893,49	1.893,49		
0030400000000001	G.I.-VAEYE Dominique	16.385,17	16.385,17		
0030490000000001	G.I.-AL KHANSA Jamal	13.864,18	13.864,18		
0030500000000001	G.I.-VAEYE Dominique	14.669,09	14.669,09		
0030600000000001	G.I.-NGUYEN Thy	700,00	700,00		
0030600000000002	G.I.-GOFFAUX Olivier	164,00	164,00		
0030600000000003	G.I.-HABIG Evelyne	1.010,00	1.010,00		
0030600000000005	G.I.-VERHAEVERT Patrick	1.319.036,24	1.318.896,97	139,27	
0030610000000002	G.I.-VERHAEVERT Patrick	15.574,60	15.574,60		
0030630000000001	DEROOVER Catherine	22.105,28	22.105,28		
0030630000000002	G.I.-VERHAEVERT Patrick	7.252,09	7.252,09		
0030650000000001	VAN VLIET Aisling	15.547,92	15.547,92		
0030700000000002	G.I.-BARTHOLOMEEUSEN Muriel	3.837,99	2.373,15	1.464,84	
0030700000000005	DUPLOUY Benjamin	183.726,08	183.726,08		
0030710000000001	G.I.-BARTHOLOMEEUSEN Muriel	360.392,81	360.419,12		
0030750000000002	G.I.-GOLINVAUX Sophie	15.554,36	15.554,36		
0030800000000001	G.I.-SIMON Pierre	1.489,31	575,00	914,31	
0030800000000003	G.I.-VERBRUGGHEN Xavier	540.573,38	9.360,91	531.212,47	
	Totalen :	203.022.277,05	191.453.226,18	20.891.138,18	9.322.087,31

STAAT VAN DE INDIVIDUELE REKENINGEN

DIENSTJAAR : 2019

Uitdrukking datum : 21/04/2020 12:3

Rekening nummer	Omschrijving	Totaal		Saldo	
		DEBET	CREDIT	DEBET	CREDIT
	Overdrachten	203.022.277,05	191.453.226,18	20.891.138,18	9.322.087,31
0030800000000004	G.I.-ER Cumhur	3.498.543,79	3.487.133,34	11.410,45	
0030800000000005	G.I.-PHAM Minh-Nhut	2.680.387,42	2.536.437,23	143.950,19	
0030810000000001	G.I.-VAN STICHEL Olivier	7.322.217,22	6.965.429,22	356.788,00	
0030900000000003	G.I.-GILLIS Géraldine	130.131,44	130.168,08		36,64
0030920000000003	G.I.-GILLIS Géraldine	952.829,87	952.829,87		
0030930000000001	G.I.-DUPONT Marc	992.456,88	969.171,99	23.284,89	
0030990000000001	G.I.-PAULY Bénédicte	38.224,96	34.527,85	3.697,11	
0031000000000003	CHAMPENOIS Muriel	21.832,34	21.832,34		
0031100000000001	DUPOUY Benjamin	13.000,00	13.000,00		
0031110000000001	G.I.-MEERTS Patricia	874,00	849,00	25,00	
0031110000000002	G.I.-SNOECK Alexandra	142.917,40	142.917,40		
0031120000000001	G.I.-MEERTS Patricia	200,00	200,00		
0031120000000002	G.I.-TEIRLINCK Linda	54.363,49	51.968,77	2.394,72	
0031120000000005	G.I.-ROMAIN Pierre-Yves	142.389,64	140.724,40	1.665,24	
0031190000000002	G.I.-VANDENDRIESSCHE Ciska	22.403,77	22.403,77		
0031200000000001	PLENEVAUX Véronique	126.453,98	124.025,17	2.428,81	
0031210000000001	G.I.-STEVENS Nadia	1.355,20	1.355,20		
0031300000000001	G.I.-VAN VLIEBERGE Stéphane	5.013,39	5.013,39		
0031300000000002	G.I.-CAILLOUX Bernard	1.034.158,36	993.613,19	40.545,17	
0031330000000003	G.I.-VERBRUGGHEN Xavier	315,00	105,00	210,00	
0031330000000004	G.I.-ER Cumhur	29.855,79	28.300,79	1.555,00	
0031330000000005	G.I.-PHAM Minh-Nhut	20.361,67	20.205,07	156,60	
0031390000000001	G.I.-CAILLOUX Bernard	26.110,80	26.110,80		
0031400000000001	G.I.-RIME Michael	3.877,25	2.420,00	1.457,25	
0031400000000002	G.I.-AL KAHNSA Denis	1.353,00	1.353,00		
0031500000000004	G.I.-RIME Michaël	3.147,57	3.147,57		
0031500000000005	G.I.-NGUYEN Thy	290,00	290,00		
0031600000000004	G.I.-GILLIS Géraldine	113.598,08	113.598,08		
0100000000000003	CHARGES PI HAB SOC REDEVABLES		61,94		61,94
0100000000000004	DROITS ENREG ETC VENELLES	61,97		61,97	
	Totalen :	220.401.001,33	208.237.405,25	21.485.781,97	9.322.185,89

STAAT VAN DE INDIVIDUELE REKENINGEN

DIENSTJAAR : 2019

Uitdrukking datum : 21/04/2020 12:3

Rekening nummer	Omschrijving	Totaal		Saldo	
		DEBET	CREDIT	DEBET	CREDIT
	Overdrachten	220.401.001,33	208.237.405,25	21.485.781,97	9.322.185,89
0100000000000005	CRECHE LE JARDIN DES COCCINELLES C01	126.741,10	118.184,71	8.556,39	
0100000000000006	CRECHE MONDE ET MERVEILLES C02	122.285,66	111.117,89	11.167,77	
0100000000000007	CRECHE CHANT D'OISEAU C03	231.609,34	216.715,04	14.894,30	
0100000000000008	CRECHE STOCKEL C04	78.758,83	72.874,02	5.884,81	
0100000000000009	CRECHE JOLI BOIS C05	213.904,70	196.937,36	16.967,34	
0100000000000010	CRECHE LIBELLULES C06	129.992,39	122.096,99	7.895,40	
0100000000000011	CRECHE COLIBRIS C07	92.105,99	85.858,81	6.247,18	
0100000000000016	KRIBBE MOOI BOS C11	84.684,40	75.559,55	9.124,85	
0100000000000017	KRIBBE STOKKEL C12	83.992,76	77.533,86	6.458,90	
0100000000000020	POPULATION VIGNETTES	600,00	600,00		
0100000000000021	URBANISME VIGNETTES	97.273,40	97.273,40		
0100000000000022	AFFICHAGE DIVERS	382,52	312,50	70,02	
0100000000000024	PARCMETRES REDEVABLES	1.414.915,03	1.407.268,74	7.646,29	
0100000000000025	STATIONNEMENT REDEVABLES	275.424,87	249.151,80	26.273,07	
0100000000000026	MARCHES TICKETS	26.458,32	25.927,50	530,82	
0100000000000027	MARCHE ABONNES	208.296,45	204.041,78	4.254,67	
0100000000000028	REDEVABLES DIVERS	231.218,59	113.916,52	117.302,07	
0100000000000029	OCCUPATION LOCAUX SCOLAIRES	39.958,76	34.363,00	5.595,76	
0100000000000030	BIBLIOTH/ECOLLES REDEVABLES	952.083,17	665.024,00	287.059,17	
0100000000000031	DEBITEURS TAXE BATISSES	232.830,25	232.830,25		
0100000000000032	PERMIS D'ENVIRONNEMENT	960,00	960,00		
0100000000000034	CIMETIERE	37,61	37,61		
0100000000000035	CONTENEUR	61.815,00	61.650,00	165,00	
0100000000000036	OVP	179.385,20	167.624,00	11.761,20	
0100000000000037	KERMESSE	15.580,00	15.580,00		
0100000000000039	REDEVANCE CABINE PHOTOS	9.629,08	8.518,77	1.110,31	
0100000000000040	RECUPERATION FRAIS POURSUITES ET PROCEDURES	76.373,93	76.533,93		160,00
0100000000000048	BOX A VELO REDEVABLES	5,00		5,00	
0100000000000049	MIN.REGION BRUXELLES-CAPITALE	850,00	850,00		
01000000000005343	ZONE POLICE 5343 (recettes)	511.620,38	505.315,71	6.304,67	
	Totaal :	225.900.774,06	213.182.062,99	22.041.056,96	9.322.345,89

STAAT VAN DE INDIVIDUELE REKENINGEN

DIENSTJAAR : 2019

Uitdrukking datum : 21/04/2020 12:3

Rekening nummer	Omschrijving	Totaal		Saldo	
		DEBET	CREDIT	DEBET	CREDIT
	Overdrachten	225.900.774,06	213.182.062,99	22.041.056,96	9.322.345,89
01000000010003	DEBITEURS VENTES IMMOBILIERES	71,98	71,98		
01000000018002	REDEVANCE VOIRIE SIBELGA	1.125.572,74	1.117.407,05	8.165,69	
01000000038003	AMENDES ADMINISTRATIVES 1.1.10	187.532,56	185.837,18	1.695,38	
01000000060241	A.D.C. "LES VENELLES 2"	1.285,98	1.285,98		
01000000060246	A.D.C. "LES VENELLES 1"	367,27	367,27		
01000000090037	S.P.F. INTERIEUR	1.915,08	1.915,08		
01000000090038	OSIRIS CHANTIERS VOIRIE	27.865,53	59,86	27.805,67	
01000000090316	IBDE.SCRL.DIVIDENDE	424.808,88	420.567,50	4.241,38	
010000403170701	ELECTRABEL	1.716,81	1.111,31	605,50	
010000478242563	E.ON BELGIUM	28.294,00		28.294,00	
010093000060149	AGENCE DE STATIONNEMENT DE LA REG. DE BXL-CAPITALE	6.780,51	6.780,51		
0101240000000001	BOIS 11 - VILLA CROUSSE	37.507,80	37.507,80		
0101240000000003	CHANT D'OISEAU 29 - PLAINE DE JEUX	483,78	483,78		
0101240000000004	CHANT D'OISEAU 40 - CENTRE COMM.	32.805,36	32.805,36		
0101240000000005	R.DECLERCQ 76 - LOCAL	3.991,08	2.993,31	997,77	
0101240000000008	J.DU JARDIN - SOUS STATION	562,25	562,25		
0101240000000009	PL.DUMON - EDICULE FRITERIE	18.154,22	18.154,22		
0101240000000012	ESPLANADE - TERRAIN/IN't VELD	826,28	826,28		
0101240000000014	HINNISDAEL 17 - CINEMA	47.373,48	47.373,48		
0101240000000015	F.GAY 326 - CENTRE COMM.	20.137,05	20.137,05		
0101240000000016	HARAS 100 - CENTRE COMM.	204.893,52	204.893,52		
0101240000000017	LIMITE - SOUS STATION	538,55	538,55		
0101240000000018	SALANGANES - TERRAIN/VAXELAIRE	670,84	670,84		
0101240000000019	SALANGANES - TERRAIN/TOLLET	371,85	371,85		
0101240000000020	SALANGANES - TERRAIN/SATTELE	372,68	372,68		
0101240000000021	C.THIELEMANS 93 - LOCAL 3°	9.938,58	9.938,58		
0101240000000023	C.THIELEMANS 93 - LOCAL ACTRIS	22.617,33	22.564,68	52,65	
0101240000000024	C.THIELEMANS 93 - LOCAL CAP FAMILLE	12.079,80	9.059,85	3.019,95	
0101240000000025	C.THIELEMANS 93 - LOCAL STJ	662,16	662,16		
0101240000000026	C.THIELEMANS 93 - LOCAL MEDIATHEQUE	48.252,96		48.252,96	
	Totalen :	228.169.224,97	215.327.382,95	22.164.187,91	9.322.345,89

STAAT VAN DE INDIVIDUELE REKENINGEN

DIENSTJAAR : 2019

Uitdrukking datum : 21/04/2020 12:3

Rekening nummer	Omschrijving	Totaal		Saldo	
		DEBET	CREDIT	DEBET	CREDIT
	Overdrachten	228.169.224,97	215.327.382,95	22.164.187,91	9.322.345,89
0101240000000027	C. THIELEMANS 93 - LOCAL GREEMPLOI	8.613,96	8.613,96		
0101240000000028	C. THIELEMANS 93 - ALE	1.456,32	1.456,32		
0101240000000029	C. THIELEMANS 93 - LOCAL WOLUGRAPHIC	962,40	962,40		
0101240000000032	L. THYS 8 - LOCAL COMMERCIAL	13.850,78	13.850,78		
0101240000000034	PRINCE BAUDOUIN 104 - TERRAIN	423,25	423,25		
0101240000000035	VENELLES - LOCAL JEUX 23/25	744,60	744,60		
0101240000000036	VENELLES - LOCAL JEUX 15	4.408,39	4.408,39		
0101240000000038	BOIS 11 - VILLA CROUSSE - ECURIES 4	3.203,00	3.203,00		
0101240000000039	VENELLES - LOCAUX COMMUNAUT.	6.960,00	6.570,00	390,00	
0101240000000040	CHANT D'OISEAU-15 ASBL ND GRACES	114,13	114,13		
0101240000000042	BOIS 11 - VILLA CROUSSE - ECURIES 2	702,83	702,83		
0101240000000043	INTERPARKING SA	43.204,62	43.204,62		
0101240000000044	CHALET BASKET - PLACE BALIS	6.825,00	6.825,00		
0101240000000046	ESPLANADE - PK13	1.296,84	1.296,84		
0101240000000047	TERRAIN CHEE STOCKEL 307	3.897,24	3.897,24		
0101240000000048	AGENCE REG. PROPRETE	37.921,31	37.921,31		
0101240000000049	LA ROSERAIE DES MARIES	827,02	827,02		
0101240000000050	PARCELLE CHAUSSEE DE STOCKEL 307	1.075,50	1.075,50		
0101240000000051	PAVILLON PLACE DUMON - CAFE COMPTOIR	30.696,35	30.696,35		
0101240000000052	PAVILLON PLACE DUMON - GLACIER-GAUFRIER	30.579,93	30.579,93		
0101240000000053	AUBERGE DES MAIEURS	29.250,00	23.250,00	6.000,00	
0101240000000054	ESPACE COWORKING	900,00	900,00		
0101240000007643	WOLU SPORTS PARK	75.647,16	73.787,54	1.859,62	
010124000017643	SALLE DE DANSE CENTRE SPORTIF PARC WOLUWE	12.570,68	11.250,00	1.320,68	
0107200000000037	VANDERMAELEN 63 - BELGACOM	13.245,87	13.212,64	33,23	
0107641000000001	TERRAINS DE FOOT	3.600,00	3.600,00		
0107643000000001	WOLU SPORTS PARK	202.762,00	190.740,60	12.021,40	
0108310000000001	SHETLANDS 15 - LOCAUX CPAS	43.207,12	43.207,12		
0109220000000001	BEMEL 117 MAISON	4.080,30	3.400,25	680,05	
0109220000000002	DECLERCQ 76- A2/3	6.087,62	6.087,62		
	Totalen :	228.758.339,19	215.894.192,19	22.186.492,89	9.322.345,89

STAAT VAN DE INDIVIDUELE REKENINGEN

DIENSTJAAR : 2019

Uitdrukking datum : 21/04/2020 12:3

Rekening nummer	Omschrijving	Totaal		Saldo	
		DEBET	CREDIT	DEBET	CREDIT
	Overdrachten	228.758.339,19	215.894.192,19	22.186.492,89	9.322.345,89
0109220000000003	DE JONGHE 52 - RDC DR.	6.549,44	6.549,44		
0109220000000004	DE JONGHE 52 - RDC G.	6.492,76	6.492,76		
0109220000000005	DE JONGHE 52 - A 1°DR.	7.833,53	7.833,53		
0109220000000006	DE JONGHE 52 - A 1°G.	26.144,35	26.144,35		
0109220000000007	DE JONGHE 52 - A 2°DR.	7.993,39	7.993,39		
0109220000000008	DE JONGHE 52 - A 2°G.	8.991,51	8.991,51		
0109220000000009	DE JONGHE 52 - A 3°DR.	5.370,09	5.370,09		
0109220000000010	DE JONGHE 52 - A 3°G.	7.061,21	7.061,21		
0109220000000012	F.GAY 74 - A 2°AV.	352,17	352,17		
0109220000000015	F.GAY 78 - MAISON	1.569,69	1.569,69		
0109220000000019	F.POELS 17 - MAISON	7.749,03	6.576,24	1.172,79	
0109220000000020	F.POELS 19 - MAISON	3.031,98	3.031,98		
0109220000000021	G.ROSART 22 - MAISON	6.792,68	6.784,74	7,94	
0109220000000022	L.THYS 4 - A 1°	3.627,60	3.627,60		
0109220000000023	L.THYS 4 - A 2°	5.478,18	5.478,18		
0109220000000024	VENELLES - A 120	9.400,58	9.400,58		
0109220000000025	VENELLES - A 146	9.258,11	9.258,11		
0109220000000026	VENELLES - A 318	7.862,07	7.862,07		
0109220000000027	VENELLES - A 2202	8.867,16	8.867,16		
0109220000000028	VENELLES - A 2203	7.668,94	7.668,94		
0109220000000029	VENELLES - A 2430	7.516,46	4.747,34	2.769,12	
0109220000000030	VENELLES - A 2530	6.975,19	6.975,19		
0109220000000031	VENELLES - STUDIO TIGELLES 7	6.401,76	6.401,76		
0109220000000032	VENELLES - STUDIO PALIO 58	87,02	87,02		
0109220000000039	VENELLES - CAVE 408	104,62	104,62		
0109220000000040	VENELLES - CAVE 412	300,00	300,00		
0109220000000041	VENELLES - CAVE 418	302,73	277,08	25,65	
0109220000000042	VENELLES - CAVE 420	300,00	300,00		
0109220000000043	VENELLES - CAVE 426	293,86	293,86		
0109220000000044	VENELLES - CAVE 427	258,84	258,84		
	Totalen :	228.928.974,14	216.060.764,62	22.190.555,41	9.322.345,89

STAAT VAN DE INDIVIDUELE REKENINGEN

DIENSTJAAR : 2019

Uitdrukking datum : 21/04/2020 12:3

Rekening nummer	Omschrijving	Totaal		Saldo	
		DEBET	CREDIT	DEBET	CREDIT
	Overdrachten	228.928.974,14	216.060.764,62	22.190.555,41	9.322.345,89
0109220000000045	VENELLES - CAVE 436	259,08	259,08		
0109220000000051	VENELLES - CAVE 419	216,84	216,84		
0109220000000053	VENELLES - A 2410	5.687,71	5.687,71		
0109220000000054	DE JONGHE 52 - PK 3	1.296,24	1.296,24		
0109220000000055	DE JONGHE 52 - PKG 10/12	1.520,02	1.520,02		
0109220000000057	VENELLE AU PALIO,11-LOCAL	1.824,00	1.824,00		
0109220000000058	CHEMIN DES TIGELLES,17-LOCAL	1.680,00	1.680,00		
0109220000000059	CHEMIN DES TIGELLES,15-LOCAL	3.648,00	3.648,00		
0109220000000060	VENELLES - CAVE 425	214,30	214,30		
0109220000000061	DE JONGHE 52 - PK 2	1.292,98	1.292,98		
0109220000000063	VENELLES - CAVE 424	218,38	218,38		
0109220000000065	VENELLES PARKING 270	935,68	935,68		
0109220000000066	DE JONGHE 52 - PK 5	685,57	576,72	108,85	
0109220000000067	DE JONGHE 52 - PK 6	685,57	576,72	108,85	
0109220000000069	DE JONGHE 52 - PK 8	821,04	546,88	274,16	
0109220000000070	VENELLES - CAVE 417	315,20	300,00	15,20	
0109220000000071	AC Woluwe-Saint-Pierre	180.561,00	180.561,00		
0109220000000073	VENELLES - CAVE 430	300,00	300,00		
0109220000000074	VENELLES - TERRAIN PALIO 40	208,92	208,92		
0109220000000075	VENELLES - PK139	308,91	120,20	188,71	
0109220000000076	VENELLES - CAVE 433	450,00	450,00		
0109220000000077	RUE DAVID VAN BEVER 6 - APP 3 AV	6.673,02	6.673,02		
0109220000000078	RUE DAVID VAN BEVER 6 - APP 3 ARR	6.920,19	6.920,19		
0109220000000079	RUE DAVID VAN BEVER 6 - APP 4 AV	5.931,54	5.931,54		
0109220000000080	RUE DAVID VAN BEVER 6 - APP 4 ARR	5.560,83	5.560,83		
0109220000000082	VENELLES - CAVE 406	300,00	300,00		
0109220000000083	VENELLES - CAVE 411	300,00	300,00		
0200300000630701	NETTOYAGE VOIE PUBLIQUE 2001	,02	,02		
0200300000630705	NETTOYAGE VOIE PUBLIQUE 2005	40,80	40,80	40,80	
0200300000630706	NETTOYAGE VOIE PUBLIQUE 2006	90,40	90,40	90,40	
	Totaal :	229.157.920,38	216.288.433,89	22.191.832,38	9.322.345,89

STAAT VAN DE INDIVIDUELE REKENINGEN

DIENSTJAAR : 2019

Uitdrukking datum : 21/04/2020 12:3

Rekening nummer	Omschrijving	Totaal		Saldo	
		DEBET	CREDIT	DEBET	CREDIT
	Overdrachten	229.157.920,38	216.288.433,89	22.191.832,38	9.322.345,89
020030000630709	NETTOYAGE VOIE PUBLIQUE 2009	78,00		78,00	
020030000641619	AGENCES PARIS 2019	744,00	744,00		
020030000642319	PANNEAUX PUBLICITAIRES 2019	103.200,00	103.200,00		
020030000642414	IMPRIMES PUBLICITAIRES 2014	27.796,99	26.775,07	1.021,92	
020030000642415	IMPRIMES PUBLICITAIRES 2015	30.439,42	30.290,91	148,51	
020030000642416	IMPRIMES PUBLICITAIRES 2016	25.867,74	25.867,74		
020030000642417	IMPRIMES PUBLICITAIRES 2017	37.365,95	37.365,95		
020030000642418	IMPRIMES PUBLICITAIRES 2018	97.919,29	97.919,29		
020030000642419	IMPRIMES PUBLICITAIRES 2019	164.587,35	95.807,75	68.779,60	
020030000643219	ETS BANCAIRES 2019	103.375,00	103.375,00		
020030000660608	TERRASSES MARCHANDISES 2008	421,60		421,60	
020030000660611	TERRASSES MARCHANDISES 2011	223,20		223,20	
020030000660612	TERRASSES MARCHANDISES 2012	979,60		979,60	
020030000660613	TERRASSES MARCHANDISES 2013	1.103,60		1.103,60	
020030000660702	HORODATEURS 2002	36,00		36,00	
020030000660703	HORODATEURS 2003	15,97		15,97	
020030000660704	HORODATEURS 2004	64,14	3,98	60,16	
020030000660705	HORODATEURS 2005	100,60		100,60	
020030000660706	HORODATEURS 2006	40,64	,67	39,97	
020030000660707	HORODATEURS 2007	359,42	2,54	356,88	
020030000660708	HORODATEURS 2008	2.348,46	8,67	2.339,79	
020030000660709	HORODATEURS 2009	16.777,06	194,67	16.582,39	
020030000660710	HORODATEURS 2010	27.025,48	807,84	26.217,64	
020030000660711	HORODATEURS 2011	37.696,35	249,15	37.447,20	
020030000660712	HORODATEURS 2012	55.858,58	244,35	55.614,23	
020030000660713	HORODATEURS 2013	77.308,05	118,76	77.189,29	
020030000660714	HORODATEURS 2014	1.953,82	1.472,65	481,17	
020030000661219	DISTRIBUTEURS CARBURANTS 2019	35.400,00	35.400,00		
020030000661406	OCCUPATION VOIE PUBLIQUE 2006	48,80		48,80	
020030000661407	OCCUPATION VOIE PUBLIQUE 2007	288,80		288,80	
	Totalen :	230.007.344,29	216.848.282,88	22.481.407,30	9.322.345,89

STAAT VAN DE INDIVIDUELE REKENINGEN

DIENSTJAAR : 2019

Uitdrukking datum : 21/04/2020 12:3

Rekening nummer	Omschrijving	Totaal		Saldo	
		DEBET	CREDIT	DEBET	CREDIT
	Overdrachten	230.007.344,29	216.848.282,88	22.481.407,30	9.322.345,89
020030000661408	OCCUPATION VOIE PUBLIQUE 2008	830,10		830,10	
020030000661409	OCCUPATION VOIE PUBLIQUE 2009	3.927,80		3.927,80	
020030000661410	OCCUPATION VOIE PUBLIQUE 2010	3.827,01		3.827,01	
020030000661411	OCCUPATION VOIE PUBLIQUE 2011	2.257,30		2.257,30	
020030000661412	OCCUPATION VOIE PUBLIQUE 2012	30.468,20		30.468,20	
020030000661413	OCCUPATION VOIE PUBLIQUE 2013	10.444,80		10.444,80	
020030000661414	OCCUPATION VOIE PUBLIQUE 2014	2.660,60		1.979,80	680,80
020030000661415	OCCUPATION VOIE PUBLIQUE 2015	2.051,00		1.451,00	600,00
020030000661416	OCCUPATION VOIE PUBLIQUE 2016	6.434,60		5.491,80	942,80
020030000661417	OCCUPATION VOIE PUBLIQUE 2017	11.303,20		11.053,60	249,60
020030000661418	OCCUPATION VOIE PUBLIQUE 2018	14.240,70		7.284,80	6.955,90
020030000661419	OCCUPATION VOIE PUBLIQUE 2019	3.544,20		3.355,00	189,20
020030000670213	PERMIS URBANISME 2013	300,00		300,00	
020030000670214	PERMIS URBANISME 2014	256,25		200,00	56,25
020030000671000	ANTENNES TELEPHONIE 2000	66.931,25		66.931,25	
020030000671001	ANTENNES TELEPHONIE 2001	66.931,24		66.931,24	
020030000671002	ANTENNES TELEPHONIE 2002	109.071,60		109.071,60	
020030000671003	ANTENNES TELEPHONIE 2003	66.930,30		66.930,30	
020030000671004	ANTENNES TELEPHONIE 2004	118.987,20		118.987,20	
020030000671005	ANTENNES TELEPHONIE 2005	118.987,20		118.987,20	
020030000671006	ANTENNES TELEPHONIE 2006	178.480,80		178.480,80	
020030000671007	ANTENNES TELEPHONIE 2007	245.411,10		245.411,10	
020030000671008	ANTENNES TELEPHONIE 2008	353.500,00		353.500,00	
020030000671009	ANTENNES TELEPHONIE 2009	374.500,00		374.500,00	
020030000671010	ANTENNES TELEPHONIE 2010	290.500,00		290.500,00	
020030000671011	ANTENNES TELEPHONIE 2011	427.000,00		427.000,00	
020030000671012	ANTENNES TELEPHONIE 2012	437.500,00		301.000,00	136.500,00
020030000671013	ANTENNES TELEPHONIE 2013	301.000,00		301.000,00	
020030000671014	ANTENNES TELEPHONIE 2014	454.000,00		454.000,00	
020030000671015	ANTENNES TELEPHONIE 2015	496.000,00		496.000,00	
	Totalen :	234.205.620,74	216.994.457,43	26.533.509,20	9.322.345,89

STAAT VAN DE INDIVIDUELE REKENINGEN

DIENSTJAAR : 2019

Uitdrukking datum : 21/04/2020 12:3

Rekening nummer	Omschrijving	Totaal		Saldo	
		DEBET	CREDIT	DEBET	CREDIT
	Overdrachten	234.205.620,74	216.994.457,43	26.533.509,20	9.322.345,89
020030000671016	ANTENNES TELEPHONIE 2016	455.000,00		455.000,00	
020030000671017	ANTENNES TELEPHONIE 2017	413.000,00		413.000,00	
020030000671018	ANTENNES TELEPHONIE 2018	451.500,00		451.500,00	
020030000671099	ANTENNES TELEPHONIE 1999	52.057,64		52.057,64	
020030000671306	SECONDES RESIDENCES 2006	1.372,68		1.372,68	
020030000671307	SECONDES RESIDENCES 2007	743,70		743,70	
020030000671308	SECONDES RESIDENCES 2008	2.000,00		2.000,00	
020030000671309	SECONDES RESIDENCES 2009	250,00		250,00	
020030000671310	SECONDES RESIDENCES 2010	2.000,00		2.000,00	
020030000671311	SECONDES RESIDENCES 2011	2.500,00		2.500,00	
020030000671312	SECONDES RESIDENCES 2012	3.000,00	1.000,00	2.000,00	
020030000671313	SECONDES RESIDENCES 2013	2.000,00	1.000,00	1.000,00	
020030000671315	SECONDES RESIDENCES 2015	2.000,00	1.000,00	1.000,00	
020030000671317	SECONDES RESIDENCES 2017	3.000,00	3.000,00		
020030000671318	SECONDES RESIDENCES 2018	8.000,00	6.285,00	1.715,00	
020030000671319	SECONDES RESIDENCES 2019	246.500,00	240.500,00	6.000,00	
020030000671395	SECONDES RESIDENCES 1995	,01	,01		
020030000671510	IMMEUBLES INOCCUPES 2010	10.800,00		10.800,00	
020030000671511	IMMEUBLES INOCCUPES 2011	18.000,00		18.000,00	
020030000671512	IMMEUBLES INOCCUPES 2012	2.100,00		2.100,00	
020030000671907	SURFACES BUREAUX 2007	433,90		433,90	
020030000671912	SURFACES BUREAUX 2012	1.988,00		1.988,00	
020030000671913	SURFACES BUREAUX 2013	2.145,50		2.145,50	
020030000671914	SURFACES BUREAUX 2014	6.721,00	5.776,00	945,00	
020030000671915	SURFACES BUREAUX 2015	1.197,00	1.197,00		
020030000671916	SURFACES BUREAUX 2016	12.103,00	4.585,00	7.518,00	
020030000671917	SURFACES BUREAUX 2017	15,00	15,00		
020030000671918	SURFACES BUREAUX 2018	96.446,25	96.446,25		
020030000671919	SURFACES BUREAUX 2019	778.834,00	771.463,00	7.371,00	
020030000674819	PARKING COMMERCES 2019	23.880,00	23.880,00		
	Totalen :	236.805.208,42	218.150.604,69	27.976.949,62	9.322.345,89

STAAT VAN DE INDIVIDUELE REKENINGEN

DIENSTJAAR : 2019

Uitdrukking datum : 21/04/2020 12:3

Rekening nummer	Omschrijving	Totaal		Saldo	
		DEBET	CREDIT	DEBET	CREDIT
	Overdrachten	236.805,208,42	218.150.604,69	27.976.949,62	9.322.345,89
0200362408	INTERCOMMUNALE SOCIALE DU BRABANT WALLON	1.603,80	1.603,80		
0202239951	PROXIMUS	373,96	424,55		50,59
0202962701	VIVAQUA	225.215,09	225.215,09		
0203430576	SOCIETE NATIONALE DES CHEMINS DE FER BELGES - SNCB	142,00	142,00		
0205954655	BRUTELE	52.864,07	52.870,58		6,51
0207067482	STAD TONGEREN	80,00	80,00		
0207281476	VILLE D'ATH	38,00	38,00		
0207519127	GEMEENTE HERENT	156,13	156,13		
0207877037	MUZIEKINSTRUMENTENMUSEUM - MIM	180,00	180,00		
0214596464	BPOST	14.550,43	14.550,43		
0222869673	SIBELGA	18.480,44	18.480,44		
023620000020304	0100000000000041	177.948,73	177.938,73	10,00	
023620000020305	0100000000000046	41.043,85	41.043,85		
023620000020306	0100000000000047	21.716,00	21.716,00		
023620000020307	0100000000000045	8.875,00	8.875,00		
023620000020308	0100000000000044	16.040,00	16.000,00	40,00	
023620000020309	0100000000000043	13.484,75	13.460,00	24,75	
023620000020310	0100000000000034	42.008,00	42.008,00		
0236916956	Institut Bruxellois pour la Gestion de l'Environnement	550,00	550,00		
0237679494	HYDROBRU	1.080,02	1.080,02		
0240682635	VLAAMSE GEMEENSCHAPSCOMMISSIE	2.347,17	2.347,17		
0241347282	BRUXELLES PROPLETE	241.584,78	241.584,78		
0252168920	INSTITUT BRUXELLOIS FRANCOPHONE POUR LA FORMATION PROFES	2.390,00	2.390,00		
0263893151	A.S.T.R.I.D.	205,19	205,19		
0267348826	ZONE DE POLICE 5343 MONTGOMERY	1.106,46	1.106,46		
0307614813	DIRECTION DU MONITEUR BELGE	36,30	36,30		
0308357159	S.P.F. FINANCES	20,00	20,00		
0316380940	MINISTERE DE LA COMMUNAUTE FRANCAISE	1.240,00	1.240,00		
0362475538	S.P.F. INTERIEUR	2.781,99	2.781,99		
0400378485	COLRUYT F. ETS	4.724,56	4.724,56		
	Totaal :	237.698.075,14	219.043.453,76	27.977.024,37	9.322.402,99

STAAT VAN DE INDIVIDUELE REKENINGEN

DIENSTJAAR : 2019

Uitdrukking datum : 21/04/2020 12:3

Rekening nummer	Omschrijving	Totaal		Saldo	
		DEBET	CREDIT	DEBET	CREDIT
	Overdrachten	237.698,075,14	219.043,453,76	27.977,024,37	9.322.402,99
0400388581	OTIS	2.417,83	2.417,83		
0400403429	ETABLISSEMENTS M. VANDEN BERGH ET FILS	3.433,96	3.433,96		
0400438863	RAUWERS-CONTROLE	58.239,10	58.239,10		
0400442526	SCHLEIPER	1.071,18	1.071,18		
0400457174	ENTREPRISES GENERALES TH. BALCAEN ET FILS	473.330,19	473.330,19		
0400522007	LE LAVOIR SAINTE CATHERINE	82,80	82,80		
0400617324	ATLAS-COPCO-BELGIUM	136,13	136,13		
0400622470	CLOCK-O-MATIC	1.502,95	1.502,95		
0400655233	SOMERS	241,03	241,03		
0400655431	SORET	167.613,35	167.613,35		
0400689182	LEITZ-SERVICE	1.225,12	1.225,12		
0400701654	SOCIETE BELGE DES METAUX - SOBEMETAL	2.878,64	2.878,64		
0401246537	FONDATEL LECOMTE	3.574,34	3.574,34		
0401400945	JAMAR & FILS CH.	79.424,55	79.424,55		
0401405301	LIBRIS-AGORA	,01	,01		
0401491710	LES ENTREPRISES MELIN	8.462,01	8.462,01		
0401883866	ELECTRIC	,08	,08		
0401902177	TEIN TECHNOLOGY	84.052,84	84.052,84		
0402060941	BINJE ACKERMANS (MPRO)	1.979,56	1.979,56		
0402079252	VITESS'KE	,01	,01		
0402079450	ELIS BELGIUM	1.859,54	1.859,54		
0402173282	R. ET A. ROELS	50.503,60	50.503,60		
0402206045	DELHAIZE LE LION	,01	,01		
0402337390	métalSERVICE	358,16	358,16		
0402483583	CENTRALE (AUTO ECOLE BARA)	3.900,00	3.900,00		
0402587711	AUTO - CONTROLE TECHNIQUE	2.975,30	2.975,30		
0402622254	GROEP GENERALFREIN STAPPERS	284,50	284,50		
0402626313	HOBART FOSTER BELGIUM	236,87	236,87		
0402654324	MAGASINS EUGENE SCHMIDT & CIE	50.038,42	50.038,42		
0402667982	RENAULT RETAIL GROUP BELGIUM	2.271,54	2.271,54		
	Totalen :	238.700.168,76	220.045.547,38	27.977.024,37	9.322.402,99

STAAT VAN DE INDIVIDUELE REKENINGEN

DIENSTJAAR : 2019

Uitdrukking datum : 21/04/2020 12:3

Rekening nummer	Omschrijving	Totaal		Saldo	
		DEBET	CREDIT	DEBET	CREDIT
	Overdrachten	238.700.168,76	220.045.547,38	27.977.024,37	9.322.402,99
0402671348	A.I.B.V.	222,00	222,00		
0402784778	EUROVIA BELGIUM	,01	,01		
0402797745	IPM PRINTING	1.030,92	1.030,92		
0402824964	ROB	5.655,07	5.655,07		
0402914739	HILTI BELGIUM	377,00	377,00		
0402947797	COFELY SERVICES	,01	,01		
0402969474	IMTECH BELGIUM	119.248,84	119.248,84		
0403015402	HOSPITHERA	3.985,08	3.985,08		
0403048262	BELGIAN SHELL	,01	,01		
0403153576	ETABLISSEMENTS RENE VAN DEN BERG	28.020,75	28.020,75		
0403170701	ELECTRABEL	20.571,90	20.571,90		
0403199702	BNP PARIBAS FORTIS	264,36	264,36		
0403200393	ING BANQUE S.A.	20,00	20,00		
0403201185	BELFIUS BANQUE	1.158,12	1.164,32		6,20
0403214647	ELECTROLUX Belgium	361,82	361,82		
0403230978	MIELE	5.637,97	5.637,97		
0403459919	INTERPARKING	2,60	2,60		
0403461206	PEUGEOT DISTRIBUTION SERVICE (PDS)	1.829,87	1.829,87		
0403482188	AGENCE ET MESSAGERIES DE LA PRESSE	599,54	599,54		
0403508716	INFORMATIONS ET PRODUCTIONS MULTIMEDIA (IPM GROUP)	1.617,00	1.617,00		
0403537816	ROSSEL & CIE	4.914,50	4.914,50		
0403542368	TONDEUR DIFFUSION	194,00	194,00		
0404222556	L'AIR LIQUIDE BELGE	4.544,85	4.544,85		
0404483367	AXA BELGIUM	1.021.653,80	1.034.355,46		12.701,66
0404584525	KUWAIT PETROLEUM	103.757,91	103.757,91		
0404641636	GENERAL ENGINEERING & TECHNOLOGY (GET)	16.966,52	16.966,52		
0404754274	AVA-BRUSSELS	763,88	763,88		
0404800301	MEDIAFIN	936,00	936,00		
0405009246	BUYTAERT	251.013,29	251.013,29		
0405108325	DIE KEURE	75,00	75,00		
	Totalen :	240.295.591,38	221.653.677,86	27.977.024,37	9.335.110,85

STAAT VAN DE INDIVIDUELE REKENINGEN

DIENSTJAAR : 2019

Uitdrukking datum : 21/04/2020 12:3

Rekening nummer	Omschrijving	Totaal		Saldo	
		DEBET	CREDIT	DEBET	CREDIT
	Overdrachten	240.295.591,38	221.653.677,86	27.977.024,37	9.335.110,85
0405319448	BUKO	416,49	416,49		
0405772873	WOLTERS KLUWER BELGIUM	9.530,42	9.530,42		
0406090302	INDUSTRIAL PRODUCT	1.058,08	1.058,08		
0406469194	LYRECO BELGIUM	41.741,69	41.741,69		
0406479092	CONFEDERATION NATIONALE DE LA CONSTRUCTION	250,00	250,00		
0406486616	BUREAU TECHNIQUE VERBRUGGHEN (B.T.V.)	40.305,46	40.305,46		
0406590643	G4S CASH SOLUTIONS (BELGIUM)	3.324,83	3.324,83		
0406729809	CROIX-ROUGE DE BELGIQUE	3.615,00	3.615,00		
0406801073	ATELIERS J.P. MAJERUS ET FILS	497,19	497,19		
0406953404	CALPAM BELGIUM	5.900,85	5.900,85		
0406953602	GRAPHIUS BRUSSELS	399,30	399,30		
0406968052	REPRO	3.273,52	3.273,52		
0407034269	EDENRED BELGIUM S.A.	26.686,95	26.686,95		
04071000002635	CULTUREEL EN CONGRESCENTRUM HERINRICHTING LOKALEN EN Z	991.574,10	991.574,10		
04071000002636	AFVALWATER : SPAARBEEKEN MET CELSTRUCTUUR VOOR REGENW.	421.418,99	421.418,99		
04071000002691	BEGRAAFPLAATS : BOUWEN VAN BIJKOMENDE GRAFKELDERS	99.157,40	99.157,40		
04071000002756	BARON D'HUARTLAAN : HERAANLEG WEGEN - VERBREDING TROTTOI	284.188,88	393.276,03		109.087,15
04071000002757	ELEONORELAAN : TROTTOIRS EN PARKEERPLAATSEN	79.820,62	110.460,10		30.639,48
04071000002759	GROTE PRIJZENLAAN : NIEUWE PARKEERPLAATSEN	51.996,37	65.570,00		13.573,63
04071000002799	SPORTCENTRUM-ZWEMBAD BEKLEDING KUIP,VLOER,ENZ.	722.146,57	1.070.222,04		348.075,47
04071000002813	VANDENDRIESSCHE- EN MIMOSALAAANVERNIEUWING WEGEN EN TRC	721.735,40	1.305.535,00		583.799,60
04071000002832	GEMEENTEHUIS - BLOK C NIEUW POLITIECOMMISSARIAAT	736.494,38	2.500.000,00		1.763.505,62
04071000002834	GEMEENTEHUIS : VERBETERING VAN DIVERSE LOKALEN...	63.925,82	72.000,00		8.074,18
04071000002835	KAPITEIN PIRET / EGGERICX : HERAANLEG VAN DE WEGEN	683.077,31	766.000,00		82.922,69
04071000002836	CENTRUMWIJK : ASFALTERING EN HERSTELLINGEN	133.178,80	150.000,00		16.821,20
04071000002837	AANLEG VAN ZONES 30 EN AANPASSINGEN VAN DE WEGEN	338.863,42	380.000,00		41.136,58
04071000002838	VOERTUIGEN VOOR DE WEGEN : LAADMACHINE OP BANDEN	66.589,40	75.000,00		8.410,60
04071000002839	SCHOOL MOOI-BOS:VERNIEUWING VERWARMING EN DAKISOLERING	124.300,20	140.000,00		15.699,80
04071000002840	CULTUREEL EN CONGRESCENTRUM GROEP VOOR PRODUCTIE VAN	178.349,17	200.000,00		21.650,83
04071000002841	VOETBALPLEIN KELLESTRAAT : BOUW VAN NIEUWE KLEEDKAMERS	85.234,43	96.000,00		10.765,57
	Totalen :	246.214.642,42	230.626.891,30	27.977.024,37	12.389.273,25

STAAT VAN DE INDIVIDUELE REKENINGEN

DIENSTJAAR : 2019

Uitdrukking datum : 21/04/2020 12:3

Rekening nummer	Omschrijving	Totaal		Saldo	
		DEBET	CREDIT	DEBET	CREDIT
	Overdrachten	246.214.642,42	230.626.891,30	27.977.024,37	12.389.273,25
040710000002842	CRECHES VAN MOOI-BOS : DIVERSE VERNIEUWINGSWERKEN	59.930,45	67.500,00		7.569,55
040710000002843	BEGRAAFPLAATS : LEVERING VAN ELEMENTEN VAN COLUMBARIUM..	71.028,68	80.000,00		8.971,32
040710000002844	BUITENGEWOON ONDERWIJS - MOOI-BOS : RAMEN EN DAKWERK	53.895,77	69.098,98		15.203,21
040710000002845	OPENBARE REINIGING GEMEENTE : AANKOOP STRAATVEGERSMACH	97.743,73	110.000,00		12.256,27
040710000002846	CENTRUMWIJK : VERNIEUWING VAN DE TROTTOIRS	326.305,90	369.000,00		42.694,10
040710000002847	VERKEERSSIGNALISATIE : BEVEILIGEN VAN SCHOLOMGEVING	72.512,42	82.000,00		9.487,58
040710000002849	CENTRUMWIJK-FR.GAYSTRAAT VOLLEDIGE HERSTELLING WEGENI	186.294,94	210.000,00		23.705,06
040710000002850	WEGEN : AANKOOP VAN EEN ZOUTSTROOIMACHINE (VERVANGINC	46.662,44	52.600,00		5.937,56
040710000002851	SCHOOL VAN STOKKEL:RENOVATIE VAN HET DAK-ISOLATIE VAN VLOF	106.454,26	120.000,00		13.545,74
040710000002852	informatica: aankoop van materieel	307.000,00	307.000,00		
040710000002853	Wegenet	271.147,77	475.000,00		203.852,23
040710000002854	Wegenet	113.395,85	200.000,00		86.604,15
040710000002855	INFORMATIQUE: FOURNITURE STATIONS DE TRAVAIL	120.000,00	120.000,00		
040710000002856	HOTEL COMMUNAL: RENOUVELLEMENT DE LA SIGNALISATION INTERI	94.287,15	200.000,00		105.712,85
040710000002857	ECOLE PR FR DE STOCKEL: CONSTRUCTION DE CLASSES SUPPLEME	179.847,14	320.000,00		140.152,86
040710000002858	VENELLES-VOIRIES INTER.:REPARATION MURS DE SOUTENEMENT-RE	47.143,57	100.000,00		52.856,43
040710000002859	CIMETIERE: CAVEAUX SUPPLEMENTAIRES-ELEMENTS DE COLUMBAR	70.080,66	148.653,70		78.573,04
040710000002860	DREVE DE NIVELLES-AVELEONORE AMENAGEMENT PLAINE DE JEUX	56.539,09	119.929,61		63.390,52
040710000002861	EQUIPEMENT VOIRIE/ MOBILIER URBAIN-BORNE DE PROPRETE EN FC	23.571,78	50.000,00		26.428,22
040710000002862	VOIRIE: REPARATION VOIRIES COMMUNALES- STABILISATION DALLES	47.143,57	100.000,00		52.856,43
040710000002863	ZONES 30: CREATION - AMENAGEMENT VOIRIES - ASPHALTAGE - COM	70.452,38	149.442,19		78.989,81
040710000002864	DIVERSES VOIRIES COMMUNALES: RENOVATION TROTTOIRS PRG 20'	85.555,20	181.478,00		95.922,80
040710000002865	Bibliotheek NL-nieuwe bibliotheek-passieve bouwen	258.504,48	1.000.000,00		741.495,52
040710000002866	Kleine kerkstraat - openbaar wegennet - Voll. herstellwerkzaamheden - 1.12.	57.083,74	100.000,00		42.916,26
040710000002867	Tuinwijk Mooi-Bos - Heraanleg van de wegen (Fase 2 en 3)-1.14.12	402.932,70	1.416.244,66		1.013.311,96
040710000002868	Wegen - Asfaltering wegen - Diverse gemeentewegen - 1.14.14	122.893,42	431.950,90		309.057,48
040710000002869	Wegen - Herstellingen wegen - Diverse gemeentewegen - 1.14.15	48.679,71	171.101,48		122.421,77
040710000002870	Parkeerplaatsen - Aankoop van dynamische verkeerssignalisatie -1.14.19	28.927,29	48.734,15		19.806,86
040710000002871	Begraafplaats - Bouwen van supplementaire grafkelders en sanering van eer	27.879,55	97.992,20		70.112,65
040710000002872	Wegen - Herstellingen wegen - Diverse gemeentewegen - Programma 2014	138.631,57	488.344,90		349.713,33
	Totalen :	249.807.167,63	238.012.962,07	27.977.024,37	16.182.818,81

STAAT VAN DE INDIVIDUELE REKENINGEN

DIENSTJAAR : 2019

Uitdrukking datum : 21/04/2020 12:3

Rekening nummer	Omschrijving	Totaal		Saldo	
		DEBET	CREDIT	DEBET	CREDIT
	Overdrachten	249.807.167,63	238.012.962,07	27.977.024,37	16.182.818,81
040710000002873	Sportieve centrum - vernieuwing van de kleedkamers-1.14.58	59.335,90	100.000,00		40.664,10
040710000002874	PRIVE PATRIMONIUM VOORPLEIN GEMEENSCHAPSCENTRUM MOOI-B		50.000,00		50.000,00
040710000002875	PRIVE PATRIMONIUM GEMEENTHUIS : VERVANGING VAN DE PRODUCT		95.000,00		95.000,00
040710000002876	POLITIE : VERWERVING VAN ANTI-TRUCK RAMEN		50.000,00		50.000,00
040710000002877	WEGEN ZONE 30 AANLEG EN AANPASSINGEN		200.000,00		200.000,00
040710000002878	WEGEN DIVERSE WEGEN EN DIVERSE VERBETERINGEN ASFALTERIN		350.000,00		350.000,00
040710000002879	Wegen-Aankoop van 4 Vrachtwagens		200.000,00		200.000,00
040710000002880	Wegen Dumonplein : honorarium Architect		61.000,00		61.000,00
040710000002881	Vekeersignalisatie - Gemeenschapcentrums: Buitenvloeren		25.000,00		25.000,00
040710000002882	NL Kleuteronderwijs Missiestudie Overeenstemming containers klassen		100.000,00		100.000,00
040710000002883	Lager Onderwijs -Scholen van het centrum en vogelzang : Grondige zuiverin		40.000,00		40.000,00
040710000002884	Lager Onderwijs NL School van mooi Bos		150.000,00		150.000,00
040710000002885	Lager Onderwijs School van Stokkel/Aankoop en vernieuwing van buitenspel		25.000,00		25.000,00
040710000002886	Speelplein Bemelstraat Aankoop van buitenspelen		80.000,00		80.000,00
040710000002887	Cultureel en congrescentrum renovatie van de mediatheek et de foremzaal		120.000,00		120.000,00
040710000002888	Parken en plantsoenen-diverse wegen verwerving van beplantingen en rooijl		250.000,00		250.000,00
040710000002889	Parken en plantsoenen-Aankoop van machines en gereedschap		55.000,00		55.000,00
040710000002890	Kinderdagverblijf van het centrum : Plan "cigogne": inrichting en uitbreiding		130.000,00		130.000,00
040710000002891	Gemeentebegraafplaats: sanering van grasperken en verscheidene inrichting		215.000,00		215.000,00
040710000002892	Gemeentebegraafplaats: plantsoenen		50.000,00		50.000,00
0407176306	RENTOKIL	333,96	333,96		
0407246778	SODEXO BELGIUM	355.667,93	355.667,93		
0407269247	PETRUS	2.356,72	2.356,72		
0407412074	LA REVUE NOUVELLE	200,00	200,00		
0407571927	CENTRE DE RECHERCHES ROUTIERES	675,00	675,00		
0407573214	INSTITUT DE CONSEIL & D'ETUDES EN DEVELOPPEMENT DURABLE	240,00	240,00		
0407664967	INSTITUT TRANSPORT ROUTIER ET LOGISTIQUE BELGIQUE	130,00	130,00		
0407695057	CENTRE SCIENTIFIQUE ET TECHNIQUE DE LA CONSTRUCTION (CSTC	139,92	139,92		
0407722573	L'OUVROIR	260,67	260,67		
0407751475	GEMEA	56,00	56,00		
	Totalen :	250.226.563,73	240.719.022,27	27.977.024,37	18.469.482,91

STAAT VAN DE INDIVIDUELE REKENINGEN

DIENSTJAAR : 2019

Uitdrukking datum : 21/04/2020 12:3

Rekening nummer	Omschrijving	Totaal		Saldo	
		DEBET	CREDIT	DEBET	CREDIT
	Overdrachten	250.226.563,73	240.719.022,27	27.977.024,37	18.469.482,91
0407765729	DAVIDSFONDS SINT-PIETERS-WOLUWE	100,00	100,00		
0407903509	ETABLISSEMENTS VANHEULE (Arrêté)	,03	,03		
0408208662	LES FEMMES PREVOYANTES SOCIALISTES DU BRABANT	450,00	450,00		
0408217966	LMP POOL PARTS	49,97	49,97		
0408429584	ODISEE	210,00	210,00		
0408687328	JH DE SCHAKEL	140,00	140,00		
0408768391	Chambre Belge des Comptables et des Experts Comptables	360,00	360,00		
0409028016	ATIC	100,00	100,00		
0409145703	CENTRE PR FORMATION & INTERVENTION PSYCHOSOCIOLO, C.F.I.P.	4.328,00	4.328,00		
0409671085	CERTIMED	1.124,77	1.124,77		
0410019988	THEATER ANTIGONE	647,20	647,20		
0410623764	COHEZIO	83.759,65	83.759,65		
0410904470	LIGUE DES AMIS DU CHATEAU DE VEVES	520,00	520,00		
0411117573	COMEDIE CLAUDE VOLTER	336,00	336,00		
0411934056	PUT G.H. ANC. ETS.	1.964,18	1.964,18		
0411966225	TECHNO-BURO	496,83	496,83		
0412382038	Association belge du Diabète - A.B.D.	150,00	150,00		
0412532585	CENTRE CULTUREL ET DE CONGRES DE WSP	2.073,00	2.073,00		
0412572672	CLABOTS	347,66	347,66		
0412695309	MANPOWER	3.011,32	3.011,32		
0412863474	BULTERYS	450,40	450,40		
0412998185	BRICOLUX	148.141,19	148.141,19		
0413094195	ALVAN DIFFUSION	49.213,12	49.213,12		
0413198422	DE CEUSTER	15.816,83	15.816,83		
0413220493	LIGUE DES FAMILLES	60,00	60,00		
0413383316	JEUGD EN MUZIEK BRUSSEL	380,00	380,00		
0413419641	RCI FINANCIAL SERVICES	4.358,75	4.358,75		
0413425282	RELCO	2.933,14	2.933,14		
0413480811	CARGOTEC BELGIUM	836,46	836,46		
0413710443	JOMY	25.168,61	25.168,61		
	Totalen :	250.574.090,84	241.066.549,38	27.977.024,37	18.469.482,91

STAAT VAN DE INDIVIDUELE REKENINGEN

DIENSTJAAR : 2019

Uitdrukking datum : 21/04/2020 12:3

Rekening nummer	Omschrijving	Totaal		Saldo	
		DEBET	CREDIT	DEBET	CREDIT
	Overdrachten	250.574.090,84	241.066.549,38	27.977.024,37	18.469.482,91
0414259581	PREFILM	344,85	344,85		
0414262650	TVH Equipment	2.522,12	2.522,12		
0414323127	LIBRAIRIE A LIVRE OUVERT	69.379,52	69.379,52		
0414467340	DYKA PLASTICS	13,81	13,81		
0414504160	EPO DRUKKERIJ & VORMGEVING	244,00	244,00		
0414642831	MANUTAN	4.150,42	4.150,42		
0414718847	SOCOME C - BELGIUM	1.622,89	1.622,89		
0415148815	MIREILLE	3.385,62	3.385,62		
0415167423	CLUB STOCKEL	89,35	89,35		
0415241360	Association des Professionnels des Bibliothèques francophone	40,00	40,00		
0415453869	ELAK ELECTRONICS (DYS)	2.365,93	2.365,93		
0415481484	HET KINDERMUSEUM	180,00	180,00		
0415501676	ALRATEC	9.305,04	9.305,04		
0415837614	DANNEMARK	1.568,22	1.568,22		
0415962823	INAPA BELGIUM	2.319,55	2.319,55		
0416353494	MACHINES LOEWENSTEIN	544,50	544,50		
0416481673	SCHINDLER	53.864,02	53.864,02		
0416486821	OXFAM - MAGASINS DU MONDE	10,20	10,20		
0416587977	FACQ	4.763,32	4.763,32		
0416723381	IGEPA BELUX	33.002,65	33.002,65		
0416932823	Association pour le Droit des Etrangers - ADDE	100,00	100,00		
0417053082	LESUCO	13.439,88	13.439,88		
0417072581	TOITURE CHRISTIAN	330.387,57	330.387,57		
041710300000002	DIVERSE WEGEN : VERNIEUWING VAN TROTTOIRS-PROGRAMMA 201	390.504,93	499.609,75		109.104,82
041710300000003	AANLEG ZONES 30, ASFALTERING, HERSTELLINGEN VAN WEGEN	468.971,94	600.000,00		131.028,06
041710300000004	DIVERSE GEMEENTEWEGEN : ASFALTERING EN HERSTELLINGEN	133.101,58	150.000,00		16.898,42
041710300000005	DE DREVEKENS : HERSTELLING VAN DE STEUNMUREN FASE 4...	234.020,70	300.000,00		65.979,30
041710300000006	BEGRAAFPLAATS : BOUWEN VAN SUPPLEMENTAIRE GRAFKELDERS	94.713,21	120.915,77		26.202,56
041710300000007	GROOTVELDLAAN-VEILIG STELLEN HERAANLEG VAN WEGEN - FASE	741.233,10	945.000,00		203.766,90
041710300000008	STEKELBREMLAAN : VOLLEDIGE HERSTELLING VAN DE WEGEN	322.787,59	410.913,49		88.125,90
	Totalen :	253.493.067,35	244.626.631,85	27.977.024,37	19.110.588,87

STAAT VAN DE INDIVIDUELE REKENINGEN

DIENSTJAAR : 2019

Uitdrukking datum : 21/04/2020 12:3

Rekening nummer	Omschrijving	Totaal		Saldo	
		DEBET	CREDIT	DEBET	CREDIT
	Overdrachten	253.493.067,35	244.626.631,85	27.977.024,37	19.110.588,87
041710300000009	VAN DER ELSTSTRAAT : VOLLEDIGEHERSTELLING VAN DE WEGEN	157.107,32	200.000,00		42.892,68
041710300000010	SCHOOL VAN MOOI-BOS : VERVANGING VERWARMINGSKETELS	73.674,77	93.789,10		20.114,33
041710300000011	DE DREVEKENS : HERSTELLING VAN DE STEUNMUREN FASE 3...	117.830,49	150.000,00		32.169,51
041710300000012	12	331.723,68	425.000,00		93.276,32
041710300000013	13	638.826,93	940.250,90		301.423,97
041710300000014	14	365.780,52	538.370,33		172.589,81
041710300000015	15	100.710,00	148.228,98		47.518,98
041710300000016	16	96.980,81	142.740,21		45.759,40
041710300000017	17	201.205,07	296.141,63		94.936,56
041710300000018	18	63.653,73	93.688,09		30.034,36
041710300000019	19	74.810,28	110.921,38		36.111,10
041710300000020	20	399.935,29	592.984,97		193.049,68
041710300000021	21	162.337,71	241.000,00		78.662,29
041710300000022	22	175.136,12	260.000,00		84.863,88
041710300000023	23	96.058,60	142.604,72		46.546,12
041710300000024	24	47.965,29	71.147,18		23.181,89
041710300000025	25	279.753,80	414.960,32		135.206,52
0417106000002011	BRUS.GEW.HERFINANCIERINGSFONDSGEMEENTELIJKE THESAURIEN	106.218,12	318.522,00		212.303,88
041710602013014	FONDS REG.BRUX.REFINANCEMENT TRESORERIES COMMUNALES-2	122.500,83	595.510,00		473.009,17
041710602017019	FONDS REG.BRUX.REFINANCEMENT TRESORERIES COMMUNALES-2	20.580,52	944.865,00		924.284,48
0417107000000001	1	14.478,07	50.000,00		35.521,93
0417107000000005	5	39.906,99	50.000,00		10.093,01
0417107000000006	6	94.421,69	118.325,87		23.904,18
0417107000000007	7	77.258,12	198.855,16		121.597,04
0417107000000008	8	34.148,00	87.893,78		53.745,78
0417107000000009	9	57.912,34	200.000,00		142.087,66
0417107000000010	10	86.868,53	300.000,00		213.131,47
0417107000000011	11	77.577,24	130.000,00		52.422,76
0417107000000012	12	68.632,85	114.999,95		46.367,10
0417107000000013	13	20.350,27	25.497,12		5.146,85
	Totalen :	257.697.411,33	252.622.928,54	27.977.024,37	22.902.541,58

STAAT VAN DE INDIVIDUELE REKENINGEN

DIENSTJAAR : 2019

Uitdrukking datum : 21/04/2020 12:3

Rekening nummer	Omschrijving	Totaal		Saldo	
		DEBET	CREDIT	DEBET	CREDIT
	Overdrachten	257.697.411,33	252.622.928,54	27.977.024,37	22.902.541,58
041710700000014		67.196,20	84.191,02		16.994,82
041710700000018		17.713,07	29.682,65		11.969,58
041710700000023		19.421,35	32.545,33		13.123,98
041710700000025		70.167,17	87.913,38		17.746,21
041710700000039		19.095,93	32.000,00		12.904,07
041710700000042		92.828,61	238.932,10		146.103,49
041710700000044		46.621,73	120.000,00		73.378,27
041710700000047		124.283,10	320.000,00		195.716,90
041710700000053		16.993,08	58.691,73		41.698,65
041710700000060		86.306,61	144.628,27		58.321,66
041710700000063		30.843,95	38.644,79		7.800,84
041710700000064		136.141,23	350.000,00		213.858,77
041710700016007		27.851,43	95.892,50		68.041,07
041710700016011		88.399,77	222.450,00		134.050,23
041710700016016		90.230,79	468.711,25		378.480,46
041710700016018		77.001,83	399.992,35		322.990,52
041710700016019		38.500,01	199.991,47		161.491,46
041710700016027		59.520,96	99.584,52		40.063,56
041710700016065		11.654,09	60.538,15		48.884,06
041710700016072		78.419,94	270.000,00		191.580,06
041710700016073		31.953,06	53.459,60		21.506,54
041710700016082		15.400,67	80.000,00		64.599,33
041710700016089		41.763,38	216.943,32		175.179,94
041710700016102		91.441,43	475.000,00		383.558,57
041710700016103		19.043,12	47.920,28		28.877,16
041710700016106		63.760,44	219.310,08		155.549,64
041710700016127		8.682,85	14.527,26		5.844,41
041710700017003		12.105,80	125.000,00		112.894,20
041710700017005		18.504,56	46.562,96		28.058,40
041710700017007		22.950,83	115.000,00		92.049,17
	Totalen :	259.222.208,32	257.371.041,55	27.977.024,37	26.125.857,60

STAAT VAN DE INDIVIDUELE REKENINGEN

DIENSTJAAR : 2019

Uitdrukking datum : 21/04/2020 12:3

Rekening nummer	Omschrijving	Totaal		Saldo	
		DEBET	CREDIT	DEBET	CREDIT
	Overdrachten	259.222.208,32	257.371.041,55	27.977.024,37	26.125.857,60
041710700017009	17009	38.862,68	97.789,99		58.927,31
041710700017010	17010	13.283,84	69.012,35		55.728,51
041710700017011	17011	135.553,14	341.091,84		205.538,70
041710700017012	17012	26.946,94	97.922,48		70.975,54
041710700017013	17013	9.825,31	100.000,00		90.174,69
041710700017015	17015	39.301,24	400.000,00		360.698,76
041710700017017	17017	19.851,73	49.952,85		30.101,12
041710700017019	17019	134.797,28	339.189,86		204.392,58
041710700017020	17020	9.839,02	100.000,00		90.160,98
041710700017046	17046	5.815,34	58.788,36		52.973,02
041710700017051	17051	7.431,10	38.606,20		31.175,10
041710700017052	17052	3.960,48	20.575,47		16.614,99
041710700017055	17055	7.860,25	80.000,00		72.139,75
041710700017058	17058	23.089,48	235.000,00		211.910,52
041710700017059	17059	51.769,19	268.951,83		217.182,64
041710700017061	17061	10.934,37	55.000,00		44.065,63
041710700017071	17071	74.576,68	349.100,00		274.523,32
041710700017077	17077	30.122,27	156.491,50		126.369,23
041710700017078	17078	16.824,59	168.343,50		151.518,91
0417384466	ARDIC	25,00	25,00		
0417509180	BATTERY AUTO DISCOUNT	775,96	775,96		
0417579060	ARCHIEF EN MUSEUM VOOR HET VLAAMSE LEVEN TE BRUSSEL (AMV)	20,00	20,00		
0417692094	VVBAD	590,00	590,00		
0417958251	FEDERATION FRANCOPHONE BELGE DE NATATION	48,50	48,50		
0418025260	CANON BELGIUM	5.236,20	5.236,20		
0418030606	TECNOFLEX	32.462,50	32.462,50		
0418046541	NIZET ENTREPRISE	25.504,71	25.504,71		
0418049511	ORDIGES	13.688,13	13.688,13		
0418149875	VANHIE	71.055,60	71.055,60		
0418420485	INNI GROUP	5.484,60	5.484,60		
	Totalen :	260.037.744,45	260.551.748,98	27.977.024,37	28.491.028,90

STAAT VAN DE INDIVIDUELE REKENINGEN

DIENSTJAAR : 2019

Uitdrukking datum : 21/04/2020 12:3

Rekening nummer	Omschrijving	Totaal		Saldo	
		DEBET	CREDIT	DEBET	CREDIT
	Overdrachten	260.037.744,45	260.551.748,98	27.977.024,37	28.491.028,90
0418547872	WORLDLINE (Ex. ATOS WORDLINE & BANKSYS)	10.092,67	10.092,67		
0418627452	EMERIC D'HOLLANDER	184.320,56	184.320,56		
0418675952	LIBRIS (Arrêté)	,02	,02		
0418698916	BRAMS Robert & CIE	5.346,75	5.346,75		
0418856193	RICOH BELGIUM	106.085,17	106.085,17		
0418908257	DE KEYZER - DRINKS	24.561,91	24.561,91		
0419217469	Maison de la Francité	40,00	40,00		
0419312786	ALL - MATIC - DOORS	986,15	986,15		
0419380983	Collectif pour la Promotion de l'Animation Jeunesse-Enfance	464,75	464,75		
0419424733	SEBA SERVICE	3.480,56	3.480,56		
0419944969	ETABLISSEMENTS LOISELET ET FILS	1.656,49	1.656,49		
0419991093	ETS CHRISTIAENS - AUTOS - INDUSTRIES - C.A.IND.	189.248,53	189.248,53		
0420052857	AF BELGIUM	361,08	361,08		
0420069782	MAN TRUCK EN BUS	581,10	581,10		
0420318222	SANISTOCK	30.574,00	30.574,00		
0420383647	VOLVO GROUP BELGIUM	5.924,83	5.924,83		
0420426605	ATELIERS DE LA RUE VOOT	150,00	150,00		
0420454022	LA SERRE OUTIL	182.213,07	182.213,07		
0420516972	FERNAND GEORGES	133,28	133,28		
0421083235	CEGO	1.555,00	1.555,00		
0421357904	S.V.G.	239,80	239,80		
0421867252	LORNE - ENTREPRISE DE JARDINS	,01	,01		
0421869331	SCHULZ BENELUX	9.376,33	9.376,33		
0422029182	BOMA	42.203,72	42.203,72		
0422357794	MOOSS	242,98	242,98		
0422461229	BIBLIOTHECA WITTOCKIANA	168,00	168,00		
0422672748	SENEC	46.124,08	46.124,08		
0422700363	F.R.A.J.E.	140,00	140,00		
0422745301	KIM CARS	22.879,96	22.879,96		
0422746289	LO.VE.MAT	35.193,62	35.193,62		
	Totalen :	260.942.088,87	261.456.093,40	27.977.024,37	28.491.028,90

STAAT VAN DE INDIVIDUELE REKENINGEN

DIENSTJAAR : 2019

Uitdrukking datum : 21/04/2020 12:3

Rekening nummer	Omschrijving	Totaal		Saldo	
		DEBET	CREDIT	DEBET	CREDIT
	Overdrachten	260.942.088,87	261.456.093,40	27.977.024,37	28.491.028,90
0422918317	NUTONS	436.026,22	436.026,22		
0422966322	DIALOG C.P.S.	845,79	845,79		
0423249107	TAYMANS	1.875,76	1.875,76		
0423823979	BUREAU D'ETUDE MATRICHE	2.353,45	2.353,45		
0424384304	REGION DU BRABANT DE L' A.F.T.	93,00	93,00		
0424448739	THE SEVEN - GREACORNER	357,00	357,00		
0424572463	CREAFLORE	60,00	60,00		
0424739937	NEW-PRINT	84,00	2.460,00		2.376,00
0424850991	MURPROTEC	592,88	592,88		
0424980061	(Ne plus utiliser) NEXTEL	3.773,00	3.773,00		
0425199993	XYLOS	931,70	931,70		
0425258688	IKEA BELGIUM	5,99	5,99		
0425326291	SPORTINFRABOUW	29.790,20	29.790,20		
0425386669	EDITIONS AVERBODE / ERASME	90,00	90,00		
0425588092	MAXI CLEANING	2.611,19	2.611,19		
0425989356	TEST ACHATS	321,60	321,60		
0426015090	SP TYRES	7.123,86	7.123,86		
0426246011	PETALE & PISTIL	510,00	510,00		
0426246407	PAPYRUS BELGIUM PAPER	,02	,02		
0426306783	ZOUTMAN	8.573,19	8.573,19		
0426340140	EMIXIS	11.531,80	11.531,80		
0426396954	STANDAARD BOEKHANDEL	30.330,19	30.330,19		
0426416255	MICROTRON	1.295,91	1.295,91		
0426675086	MOEV VLAAMS-BRABANT & BRUSSEL	88,00	88,00		
0426744273	SERVICE AND MAINTENANCE PROCESS - S.A.M.A.P.	290,40	290,40		
0426851567	ECONOCOM PRODUCTS & SOLUTIONS BELUX	71.052,01	71.052,01		
0426978360	BRUSSELS RECYCLING CENTER	1.733.028,82	1.733.028,82		
0426985288	MATCH STOCKEL	41,69	41,69		
0427192255	ACM CLIMA	215.604,04	215.604,04		
0427326570	BAERT	10.836,42	10.836,42		
	Totalen :	263.512.207,00	264.028.587,53	27.977.024,37	28.493.404,90

STAAT VAN DE INDIVIDUELE REKENINGEN

DIENSTJAAR : 2019

Uitdrukking datum : 21/04/2020 12:3

Rekening nummer	Omschrijving	Totaal		Saldo	
		DEBET	CREDIT	DEBET	CREDIT
	Overdrachten	263.512.207,00	264.028.587,53	27.977.024,37	28.493.404,90
0427572733	BRICO BELGIUM	774,95	774,95		
0427593618	CAMBIER ASSOCIATION D'AVOCATS	24.944,15	24.944,15		
0427724567	CAMFIL	4.319,21	4.319,21		
0427737732	HERGON ZAVENTEM	480,68	480,68		
0427983202	ETS DRUART	730.823,89	730.823,89		
0427994682	TECHNISCH BEDRIJF KAREL DE KEGEL	13.246,52	13.246,52		
0428181754	DK RENTAL	1.650,52	1.650,52		
0428553918	OUEST COLLECTIVITES - WESCO	49.072,60	49.072,60		
0428746631	LABO J.-J. MICHELI	6,05	6,05		
0429244301	RELIE-ART	5.934,62	5.934,62		
0429366144	RENEWI BELGIUM	25.827,07	25.827,07		
0429378913	ITM SUD	35,48	35,48		
0429429886	BAYARD PRESSE BENELUX	1.987,00	1.987,00		
0429726925	F.I.B.B.C.	50,00	50,00		
0429923497	HEREMANS DRUKKERIJ	1.332,21	1.332,21		
0430190050	BA CONSULTANTS	2.649,90	2.649,90		
0430640012	FOYER	30,00	30,00		
0431364344	ASBESTOS SAFETY TECHNOLOGY BELGIUM - A.S.T. BELGIUM	638,88	638,88		
0431445706	ATON	2.608,18	2.608,18		
0431491731	VERHEYEN Jean S.A.-AXA ART	3.033,22	3.033,22		
0431674843	PRODISH	357,53	357,53		
0431911504	WILLAERT BOOMKWEKERIJ	9.491,99	9.491,99		
0431916551	BELFIUS LEASE	15.826,80	15.826,80		
0432147371	DHOLLANDIA	1.037,09	1.037,09		
0432182609	INTELL - FILIGRANES	75,00	75,00		
0432271392	FONTEYNE THE KITCHEN	820,52	820,52		
0432338502	V CONSEIL BENELUX S.A.		270,20		270,20
0432476181	BELCOLOR	59.036,38	59.036,38		
0433072831	ESPRIT BELGIE RETAIL	100,00	100,00		
0433274155	CIE BRESILLENNE	49,29	49,29		
	Totalen :	264.468.446,73	264.985.097,46	27.977.024,37	28.493.675,10

STAAT VAN DE INDIVIDUELE REKENINGEN

DIENSTJAAR : 2019

Uitdrukking datum : 21/04/2020 12:3

Rekening nummer	Omschrijving	Totaal		Saldo	
		DEBET	CREDIT	DEBET	CREDIT
	Overdrachten	264.468.446,73	264.985.097,46	27.977.024,37	28.493.675,10
0433912375	BRAEM	5.392,08	5.392,08		
0434278896	ROULARTA MEDIA GROUP	1.116,99	1.116,99		
0434288497	FACOPY	1.056,56	1.056,56		
0434298395	LANGE CHRISTIAN - GLUTTON CLEANING MACHINES	242.208,04	242.208,04		
0434358575	DOMS	769,56	769,56		
0434499028	SPIE BELGIUM	1.438,62	1.438,62		
0435180897	WURTH BELUX	101,85	101,85		
0435330654	MARCEL VAN DYCK - BELGIUM	19.227,22	19.227,22		
0435333327	VIROUX	415,91	415,91		
0435450717	EBEMA	3.396,85	3.396,85		
0435681537	EUROMOVE	1.101,08	1.101,08		
0435850197	TENZ (ANCIEN:ONDERWIJS SERVICE)	235,00	235,00		
0436181878	LEFEBVRE SARRUT BELGIUM	3.901,00	3.901,00		
0436247107	REMA GRAVURE	1.990,45	1.990,45		
0436407453	KONE BELGIUM	12.081,28	12.081,28		
0436774172	JADI	11.954,53	11.954,53		
0436898391	CABINET MEDICAL HEYDENBERG-LECLAIR Jacques	5.482,08	5.482,08		
0437133270	PRO ARTE	855,47	855,47		
0437331329	PHARMACIE DU CHIEN VERT	13.009,96	13.009,96		
0437458716	ESTATE and LANDSCAPE MANAGEMENT	276.110,38	276.110,38		
0437509887	REDCORP	11.329,87	11.329,87		
0437977764	HOLCIM (BELGIE) - HOLCIM (BELGIE)	1.359,00	1.359,00		
0438287372	EMAILLERIE BELGE	592,90	592,90		
0438362202	VINCOTTE ACADEMY - TECOMAS	428,34	428,34		
0438457420	MolimeX-therm division of Nortek Global HVAC Belgium NV	809,49	809,49		
0438616479	GILS & VERVAET BRUSSEL	2.353,48	2.353,48		
0438793554	PLATO GROUP	843,07	843,07		
0438953902	ADAMS MUZIEKCENTRALE	16.462,25	16.462,25		
0439009825	HUCK	382,36	382,36		
0439037440	MOS BENELUX	2.344,07	2.344,07		
	Totalen :	265.107.196,47	265.623.847,20	27.977.024,37	28.493.675,10

STAAT VAN DE INDIVIDUELE REKENINGEN

DIENSTJAAR : 2019

Uitdrukking datum : 21/04/2020 12:3

Rekening nummer	Omschrijving	Totaal		Saldo	
		DEBET	CREDIT	DEBET	CREDIT
	Overdrachten	265.107.196,47	265.623.847,20	27.977.024,37	28.493.675,10
0439067233	MICRO-SON	1.779,91	1.779,91		
0439164332	MATON SPORTS	13.279,75	13.279,75		
0439215109	VERHOFSTÉ	19.278,82	19.278,82		
0439354570	ARBORITECH	59.713,50	59.713,50		
0439504822	ELLYPS	10.635,90	10.635,90		
0439784439	J.E.M. DIFFUSION	10.282,36	10.282,36		
0440165115	ESHER	33.701,46	33.701,46		
0440262115	PIANO'S MAENE	400,00	400,00		
0440988229	IDEJI	30.059,50	30.059,50		
0441018517	I.T.M. SALES AND SERVICES	4.700,82	4.700,82		
0441022079	IMAGE - SERVICES	3.223,46	3.223,46		
0441294867	LA FLEUR DU PAIN	134,30	134,30		
0441337825	MONUMENT - VANDEKERKHOVE	41.273,85	41.273,85		
0441386424	LOXAM	2.656,24	2.656,24		
0441557163	ANSUL	16.149,63	16.149,63		
0442003561	DEFILANGUES AV	14.280,32	14.280,32		
0442041965	R.G.B.	4.651,24	4.651,24		
0442113330	BEGELEC SECURITY SYSTEMS	665,50	665,50		
0442656827	KING'S HOUSE PRODUCTS	1.818,65	1.818,65		
0443311279	Jeugdijerst Don Bosco	500,00	500,00		
0443336223	VAN MARCKE	1.084,88	1.084,88		
0444075797	BOELS VERHUUR	280,93	280,93		
0444224168	ESE	21.403,69	21.403,69		
0444708673	BST REVISEURS D'ENTREPRISES	27.951,00	27.951,00		
0444760539	CORDERIE SMITS - HENIN	2.587,22	2.587,22		
0445375401	DANNEMARK Lg.	87.379,75	87.379,75		
0445445873	THE PROFILE GROUP	18.876,00	18.876,00		
0445521790	DELABY ELECTRO	107.877,18	107.877,18		
0445679168	A - M SEVADEPANNAGES	180,05	180,05		
0445795568	CIPAC NEW	49.508,99	49.508,99		
	Totalen :	265.693.511,37	266.210.162,10	27.977.024,37	28.493.675,10

STAAT VAN DE INDIVIDUELE REKENINGEN

DIENSTJAAR : 2019

Uitdrukking datum : 21/04/2020 12:3

Rekening nummer	Omschrijving	Totaal		Saldo	
		DEBET	CREDIT	DEBET	CREDIT
	Overdrachten	265.693.511,37	266.210.162,10	27.977.024,37	28.493.675,10
0446219695	ROOBAERT JAN AANNEMINGEN	24.485,81	24.485,81		
0446262356	INFODIDAC	4.258,60	4.258,60		
0446509608	CARBONE +	117,25	117,25		
0446635052	VALMON ('T KELDERKE)	325,90	325,90		
0446847029	NINO - TRAC	4.229,18	4.229,18		
0446941653	LOUVERS BELGIUM COMPANY	9.135,50	9.135,50		
0447875130	SANDWICH AND CO	3,00	3,00		
0447875328	NESPRESSO BELGIQUE	4.055,60	4.055,60		
0447875427	APOK	520,97	520,97		
0447901953	IDEMASPORT	8.955,88	8.955,88		
0447966784	I.T.S. (INTERNATIONAL TOOLS SERVICE)	118.189,70	118.189,70		
0448180481	FACE	76.555,21	76.555,21		
0448326179	GEMEENSCHAPSCENTRUM DE KRIEKELAAR	500,00	500,00		
0448483359	ALMASY	9.823,06	9.823,06		
0448692207	SOLUCIOUS	63.563,11	63.563,11		
0448826918	CARREFOUR BELGIUM	47,21	47,21		
0448827116	INNO	162,00	162,00		
0449022403	PEPINIERES DE BOITSFORT	746,35	746,35		
0449296278	DECATHLON	18,00	18,00		
0449338642	BEST MATIC	479,87	479,87		
0449393377	COPLATECK	1.089,00	1.089,00		
0449548973	DEVELOPPEMENT ET DISTRIBUTION INFORMATIQUE (D.D.I.)	1.676,12	1.676,12		
0449575402	VANPACHTENBEKE	1.188,27	1.188,27		
0449887483	PLAYGROUNDS	8.758,96	8.758,96		
0449980327	ARTIOSI	58.353,46	58.353,46		
0450062281	Provinciaal Sport - en Recreatiecentrum De Nekker	116,00	116,00		
0450428507	LA CABRIOLE	903,00	903,00		
0450538571	IN ADVANCE	623.779,01	623.779,01		
0450795028	MONDIA WALLONIE	4.889,61	4.889,61		
0450905686	NSI IT	8.825,61	8.825,61		
	Totalen :	266.729.262,61	267.245.913,34	27.977.024,37	28.493.675,10

STAAT VAN DE INDIVIDUELE REKENINGEN

DIENSTJAAR : 2019

Uitdrukking datum : 21/04/2020 12:3

Rekening nummer	Omschrijving	Totaal		Saldo	
		DEBET	CREDIT	DEBET	CREDIT
	Overdrachten	266.729.262,61	267.245.913,34	27.977.024,37	28.493.675,10
0450927561	MPVH COMMUNICATION	1.016,96	1.016,96		
0451260925	ACTION SPORT	66.679,20	66.679,20		
0451355351	VANDEN BROELE EDITIONS-UITGEVERIJ	42.433,33	42.433,33		
0451552717	ZWIJSEN UITGEVERIJ	16.284,31	16.284,31		
0451783042	EURO-GIFTS BELGIUM	14,40	14,40		
0451979022	EUROPEAN AND BELGIAN PUBLIC PROCUREMENT - E.B.P.	1.905,75	1.905,75		
0452113733	E.R.A.P. / G.S.O.B.	20.001,25	20.001,25		
0452226074	VDP SAFETY	43.077,88	43.077,88		
0452508562	TAUW	6.997,10	6.997,10		
0452901017	BELGIAN CONSTRUCTION QUALITY SOCIETY - BCQS	465,85	465,85		
0453088681	REPROBEL	33.436,33	33.436,33		
0453099470	LES TERRITOIRES DE LA MEMOIRE	1.045,00	1.045,00		
0453101450	BRUXELLES-ENSEIGNEMENT	250,00	250,00		
0453456984	DEADLINE	629,20	629,20		
0453608523	DRINKS DE CNIJF	623,50	623,50		
0453704434	DISTRINOX	1.516,74	1.516,74		
0453786091	VISIX	283,29	283,29		
0453962770	GOSKY	1.361,42	1.361,42		
0454061552	INTERGROW	1.245,34	1.245,34		
0454068480	E.S.I.M.A.P.	385,00	385,00		
0454148753	PIANO'S VAN de WINKEL	84.060,04	84.060,04		
0454539426	Société de Promotion et d'Investissement - SOPRINVEST	1.140,00	1.140,00		
0454609603	WALLONIMMO	205,00	205,00		
0454653351	GEMEENSCHAPSCENTRUM KONTAKT	16.451,21	16.451,21		
0454773414	B.S.C. CLEANING	333,06	333,06		
0455411733	THOMAS MORE MECHELEN	3.130,00	3.130,00		
0455525460	TGF (LES TISSUS DU CHIEN VERT)	346,54	346,54		
0455569804	L'ATELIER DES DROITS SOCIAUX	40,00	40,00		
0455645523	UC LEUVEN	135,00	135,00		
0455970373	A.R.W.	13.210,00	13.210,00		
	Totalen :	267.087.965,31	267.604.616,04	27.977.024,37	28.493.675,10

STAAT VAN DE INDIVIDUELE REKENINGEN

DIENSTJAAR : 2019

Uitdrukking datum : 21/04/2020 12:3

Rekening nummer	Omschrijving	Totaal		Saldo	
		DEBET	CREDIT	DEBET	CREDIT
	Overdrachten	267.087.965,31	267.604.616,04	27.977.024,37	28.493.675,10
0456201688	SPEEDLINE SUPPLIES	72,60	72,60		
0456238114	COCKAERTS & CO	8.947,88	8.947,88		
0456426471	EUROSIGN	13.001,68	13.001,68		
0456506249	SEYNHAEVE PLASTICS	697,52	697,52		
0456596618	FLORIST MOVAERT	2.303,80	2.303,80		
0457022527	SCHEERLINCK SPORT	2.899,16	2.899,16		
0457394293	CENTRE RESSOURCEMENTS	226,00	226,00		
0457417257	FINESSE	12.355,98	12.355,98		
0457478526	METEOGROUPE BELGIUM	4.123,08	4.123,08		
0458280458	COMFORT ENERGY-ESSO CENTER BRUSSEL	16.109,82	16.109,82		
0458390722	EUREKA EXPERT	121,00	121,00		
0458508013	A.V.S.G.	18.371,91	18.371,91		
0458668458	E.F.E.B.	3.630,00	3.630,00		
0459491374	INCHCAPE RETAIL BELGIUM - LEXUS	1.811,71	1.811,71		
0459865914	SECUREX CONSULT	4.598,00	4.598,00		
0460056251	ACTIVA	46.996,20	46.996,20		
0460271136	RE-SOURCES ENFANCES	3.485,49	3.485,49		
0460320032	ARTEPUB-ACKA	4.631,63	4.631,63		
0460397929	GROVEN+PORTAL	2.268,75	2.268,75		
0460413765	MANTEC	597,56	597,56		
0460820670	TECHNIQUE VOILE	15.467,43	15.467,43		
0461010910	CEMRE	91.973,66	91.973,66		
046105420000567	SCHOOL VAN DE VOGELZANG AFWERKING BLOK D	37.035,30	37.035,30		
046105420000593	SCHOOL VAN DE VOGELZANG VERWARMING FEESTZAAL	7.833,44	7.833,44		
046105420000667	KELLEWIJK RIOLEN	405.233,86	418.245,95		13.012,09
046105420001161	GEMEENSCHAPSCENTRUM MOOI-BOS OPRICHTING	304.808,76	364.106,01		59.297,25
046105420001216	GEMEENSCHAPSCENTRUM VOGELZANG RUWBOW EN VOLTOOIING	139.600,26	166.757,97		27.157,71
046105420001309	BOUW VAN EEN FRANSTALIG KINDERDAGVERBLIJF IN STOKKEL	198.774,23	241.621,82		42.847,59
046105420001419	MINI-KINDERDAGVERBLIJF VAN HET CENTRUM : INRICHTING	56.599,07	70.748,81		14.149,74
046105420001576	F. DE KEUSTERSTRAAT RIOOL	25.271,74	32.399,68		7.127,94
	Totalen :	268.517.812,83	269.198.055,88	27.977.024,37	28.657.267,42

STAAT VAN DE INDIVIDUELE REKENINGEN

DIENSTJAAR : 2019

Uitdrukking datum : 21/04/2020 12:3

Rekening nummer	Omschrijving	Totaal		Saldo	
		DEBET	CREDIT	DEBET	CREDIT
Overdrachten		268.517.812,83	269.198.055,88	27.977.024,37	28.657.267,42
046105420001783	HERENDAL RIOLEN - FASE I	129.231,78	190.580,54		61.348,76
046105420001843	HERENDAL ONWEERSBEKKEN - ERELONEN	98.663,77	155.429,24		56.765,47
046105420001854	STUYVENBERG RIOOL	14.193,76	22.360,00		8.166,24
046105420001885	HERENDAL FASE II	31.487,41	48.859,81		17.372,40
046105420001910	HERENDAL ONWEERSBEKKEN BOUW	395.792,75	668.568,84		272.776,09
046105420001925	DUIVENSCHIETING ONWEERSBEKKEN BOUW	657.146,32	1.056.125,57		398.979,25
046105420002165	R.DECLERCQ-EN P.WEMAERESTRAAT HERAANLEG RIOLEN EN WEGE	93.133,60	146.678,60		53.545,00
046105420002191	HERTOGSTRAAT EN F.GAYSTRAAT MODERN. OPENBARE VERLICHTI	9.513,31	9.841,37		328,06
046105420002274	TERVURENLAAN PLAATSING VAN BRANDKRANEN	7.311,19	7.833,44		522,25
046115110100001	SI.PIETON.STOCKEL IMMO LIEVENS VERS LOTISSEMENT SITTELLES	5.483,40	41.125,54		35.642,14
046115110100002	SI.PIETON.STOCKEL MARIJNISSEN VERS LOTISSEMENT SITTELLES	4.432,32	33.242,52		28.810,20
046115110100008	SIBELGA C.SPORT.UNITE COGENER. VOIR SUBSIDE IBGE 541/184	29.600,01	37.000,00		7.399,99
046115110100009	SIBELGA CHAUFFAGE ECOLE J-B. PRIME URE 2008	18.453,35	34.600,00		16.146,65
046115110100010	SIBELGA VANNES THERMOSTAT.2009 PRIME UPREG 2009	2.304,45	3.142,43		837,98
046115110100011	SIBELGA PLAN LUMIERE-ETUDE	16.666,68	25.000,00		8.333,32
046115110100012	SIBELGA ISOLATION TOIT EC.J-B. PRIME UPREG 2009	4.312,45	8.085,83		3.773,38
046115110100013	SIBELGA CHAUDIERES ECOLE J-B. PRIME URE 2010	8.750,24	16.406,72		7.656,48
046115110100014	SIBELGA TOIT.CRECHE NL STOCKEL PRIME URE 2009	22.602,66	42.380,00		19.777,34
046115110100015	SIBELGA CHAUDIERES DECLERCQ 76 PRIME URE 2010	1.325,32	2.840,00		1.514,68
046115110100016	SIBELGA VANNES THERMOSTAT.2010 PRIME UPREG 2010	7.066,80	13.250,28		6.183,48
046115110100017	SIBELGA ISOLATION ET ETANCHEITE DE LA TOITURE CRECHE FR STO	14.471,00	43.413,00		28.942,00
046115110100018	CC.JB: PRIME URE- REMPLACEMENT CHASSIS TR 2011.052	5.407,40	5.407,40		
046115110100019	SIBELGA RENOVATION DES TROTTOIRS AVENUE DE LA FAISANDERIE	1.866,64	13.999,83		12.133,19
046115110100020	VIVAQUA RENOVATION DES TROTTOIRS AVENUE DE LA FAISANDERIE	1.455,84	10.918,69		9.462,85
046115110100021	BELGACOM RENOVATION DES TROTTOIRS AVENUE DE LA FAISANDER	784,20	5.881,48		5.097,28
046115110100022	SIBELGA RENOVATION CHAUFFERIE SPORTCITY		90.000,00		90.000,00
046115210200113	PARTICIPATION DES PARENTS CONSTRUCTION PREAU AU CENTRE SC	19.073,04	95.365,19		76.292,15
046115410000242	PARC FITNESS SIS CLOS DU CHENE CELESTE TR 2017.056	1.800,00	27.000,00		25.200,00
046115410400001	ECLAIRAGE PUBLIC SOMBRE	6.235,82	6.235,82		
046115410400003	TROTTOIRS DE KEUSTER F.	11.799,74	11.799,74		
Totaal :		270.138.178,08	272.071.427,76	27.977.024,37	29.910.274,05

STAAT VAN DE INDIVIDUELE REKENINGEN

DIENSTJAAR : 2019

Uitdrukking datum : 21/04/2020 12:3

Rekening nummer	Omschrijving	Totaal		Saldo	
		DEBET	CREDIT	DEBET	CREDIT
	Overdrachten	270.138.178,08	272.071.427,76	27.977.024,37	29.910.274,05
046115410400005	TROTTOIRS THOREAU PHASE 2	30.193,44	30.193,44		
046115410400009	ECLAIRAGE PUBLIC MANOIR	7.850,64	7.850,64		
046115410400013	RESEAU EAU OLIESLAGERS	3.895,85	3.895,85		
046115410400017	TROTTOIRS STUYVENBERG	29.796,80	29.796,80		
046115410400018	VOIRIE TIR AUX PIGEONS	119.673,09	132.970,09		13.297,00
046115410400019	ECLAIRAGE TERRAIN WHITE-STAR	14.881,01	16.534,50		1.653,49
046115410400020	EGOUT VAL DES SEIGNEURS II 2	198.212,31	228.706,57		30.494,26
046115410400022	ECLAIRAGE PUBLIC TIR PIGEONS	6.144,41	7.089,75		945,34
046115410400025	ECOLE STOCKEL NL. CLASSES	83.139,74	159.884,18		76.744,44
046115410400029	CENTRE SPORTIF TOIT ISOLATION	163.578,04	240.555,88		76.977,84
046115410400037	ECLAIRAGE PUBLIC MARTIN G.& J.	3.465,36	3.465,36		
046115410400038	CCJB CONSTRUCTION	257.626,36	368.037,75		110.411,39
046115410400040	SPORT BALIS HALL PETANQUE 1985	1.266,70	1.809,62		542,92
046115410400042	ECOLE STOCKEL FR. GROS OEUVRE	209.845,69	283.575,12		73.729,43
046115410400043	ECOLE STOCKEL NL. GROS OEUVRE	159.751,40	221.876,78		62.125,38
046115410400044	ECOLE STOCKEL FR. CHAUFFAGE	6.384,20	8.866,75		2.482,55
046115410400045	ECOLE STOCKEL NL. CHAUFFAGE	20.195,42	28.049,35		7.853,93
046115410400046	ECOLE STOCKEL FR. ELECTRICITE	5.878,28	7.943,60		2.065,32
046115410400047	ECOLE STOCKEL NL. ELECTRICITE	6.804,08	9.720,30		2.916,22
046115410400052	ECOLE JB XX.CHASSIS PORTES	2.168,37	3.011,31		842,94
046115410400053	VENELLES COMMUNS-GROS OEUVRE	65.397,05	90.829,06		25.432,01
046115410400070	VOIRIE GR.PRIX/AVIATION	23.459,15	25.136,40		1.677,25
046115410400071	VOIRIE VAL DES SEIGNEURS II,2	75.860,38	87.531,20		11.670,82
046115410400072	VOIRIE CAMBRE REAMENAGEMENT DC 7.299.000 - NV 2.043.000	119.105,15	130.292,84		11.187,69
046115410400073	TROTTOIRS GR.PRIX/AVIATION DC 848.000-NV 97.000	16.792,13	18.616,80		1.824,67
046115410400074	TROTTOIRS TERVUEREN DC 13.425.000-NV 2.478.000	245.177,14	271.369,04		26.191,90
046115410400075	TROTTOIRS STE-ALIX QUARTIER	552.078,71	590.184,90		38.106,19
046115410400076	TROTTOIRS TIR AUX PIGEONS	147.264,31	163.684,09		16.419,78
046115410400077	TROTTOIRS-CYCLES VAL SEIGNEURS DC 1.541.000-NV 210.000	28.672,49	32.994,63		4.322,14
046115410400078	TROTTOIRS CAMBRE	196.621,74	218.468,56		21.846,82
	Totalen :	272.939.357,52	275.494.368,92	27.977.024,37	30.532.035,77

STAAT VAN DE INDIVIDUELE REKENINGEN

DIENSTJAAR : 2019

Uitdrukking datum : 21/04/2020 12:3

Rekening nummer	Omschrijving	Totaal		Saldo	
		DEBET	CREDIT	DEBET	CREDIT
	Overdrachten	272.939,357,52	275.494,368,92	27.977,024,37	30.532,035,77
046115410400082	BASSIN D'ORAGE BEMEL	588.190,06	1.130.642,37		542.452,31
046115410400088	TROTTOIRS QUARTIER DU CENTRE DC 42.522.000-NV 3.175.000	846.501,05	975.386,65		128.885,60
046115410400089	ECLAIRAGE PUBLIC VAL SEIGNEURS DC 2.135.000-NV 542.000	33.697,66	39.489,44		5.791,78
046115410400090	ECLAIRAGE PUBLIC TRANCHE 1990 DC792.000-NV792.000+DC792.000	18.698,26	19.633,17		934,91
046115410400091	ECLAIRAGE PUBLIC JOLI-BOIS DC883.000-NV883.000+DC883.000	20.846,68	21.889,00		1.042,32
046115410400092	ECLAIRAGE PUBLIC PARMENTIER	28.108,66	36.663,45		8.554,79
046115410400096	ECLAIRAGE PUBLIC TRANCHE 1992	49.127,55	56.693,25		7.565,70
046115410400116	TROTTOIRS AV.ATLANTIQUE	52.884,63	66.162,78		13.278,15
046115410400117	VOIRIE AV.ATLANTIQUE	80.806,41	101.090,98		20.284,57
046115410400120	VOIRIE TROTTOIRS EGOUT OPHEM	78.757,37	102.727,08		23.969,71
046115410400121	VOIRIE TROTTOIRS CHANT OISEAU	60.931,02	76.772,62		15.841,60
046115410400123	ECOLE JB NL.CL.MATERNELLES TEC 402/024	116.173,89	276.604,58		160.430,69
046115410400126	TROTTOIRS Q.EUROPE 93/98 PF 47.699.000/DC 47.499.000	823.017,19	1.177.469,45		354.452,26
046115410400127	VOIRIE RUE GERSIS 96 DC 4.005.000-NV 2.138.000	35.510,31	46.281,72		10.771,41
046115410400128	VOIRIE AV.PARMENTIER 96/98 PF 37.772.000/DC 34.235.000	620.068,88	848.663,48		228.594,60
046115410400139	VOIRIE AV.DUJARDIN	2.817,39	3.817,56		1.000,17
046115410400140	VOIRIE AV.FRERES LEGRAIN DC225.000(E2035)+382.000(S140)	12.641,42	15.047,14		2.405,72
046115410400147	ECLAIRAGE PUBLIC AV.D'OPHEM	3.509,00	4.858,71		1.349,71
046115410400148	VOIRIE RUE DES HIBOUX TEC PF 2.339.097 DC 2.052.710	30.531,26	50.885,34		20.354,08
046115410400153	VOIRIE AV.BARON D'HUART 01->03 NV POUR 114.316,42 EN 2007	23.815,92	28.579,11		4.763,19
046115410400154	VOIRIE LOUISAVAN GORP 98->00	72.556,51	128.040,95		55.484,44
046115410400164	CENT.SPORT.:REVET.CUVE PISCINE	1.189.098,00	1.585.464,00		396.366,00
046115410400165	ACHAT IMMEUBLE RUE ROSART 22	181.220,00	181.220,00		
046115410400166	CENT.SPORT.:RENOV.HALL PISCINE	225.000,00	300.000,00		75.000,00
046115410400169	VOIRIE VANDENDRIESSCHE 04->06	81.533,28	203.833,11		122.299,83
046115410400170	FOOT.KELLE:GAZON SYNTHETIQUE	362.266,67	418.000,00		55.733,33
046115410400173	RENOVATION IMMEUBLE ROSART 22	69.030,48	92.038,43		23.007,95
046115410400174	ECOLE DU CTRE:REGUL.CHAUF./URE	63.878,32	79.847,90		15.969,58
046115410400175	EC.CTRE,CH.OIS,J-B:ECLAIR./URE	82.202,30	102.752,88		20.550,58
046115410400178	PISCINE:TRAIT.EAU ULTRAVIOLET	146.341,00	168.855,01		22.514,01
	Totaal :	278.939.118,69	283.833.779,08	27.977.024,37	32.871.684,76

STAAT VAN DE INDIVIDUELE REKENINGEN

DIENSTJAAR : 2019

Uitdrukking datum : 21/04/2020 12:3

Rekening nummer	Omschrijving	Totaal		Saldo	
		DEBET	CREDIT	DEBET	CREDIT
	Overdrachten	278.939.118,69	283.833.779,08	27.977.024,37	32.871.684,76
046115410400181	SECURISATION LOG.SOC.SUB.2007 ARRETE DU 06.12.2007	12.549,62	12.549,62		
046115410400184	IBGE CTRE SPORT.UNITE COGENER. VOIR SUBSIDE SIBELGA 511/8	38.444,16	48.060,73		9.616,57
046115410400185	SECURISATION LOG.SOC.SUB.2008 ARRETE DU 08.05.2008	13.733,46	13.733,46		
046115410400186	RESTAURATION CURE SAINT-PIERRE ARRETE DU 05.12.2008	8.000,00	12.000,00		4.000,00
046115410400187	AUBERGE DES MAIEURS:RENOVATION ARRETE DU 10.07.2009	22.647,33	56.618,32		33.970,99
046115410400188	FOOT.STOCKEL:CHALET/VESTIAIRES	57.474,80	287.374,00		229.899,20
046115410400189	SECURISATION LOG.SOC.SUB.2009 ARRETE DU 12.11.2009	26.254,04	26.254,04		
046115410400190	BIBLIO.FR.:MOBILIER SPECIFIQUE TR.09-072 Lettre du 13.01.10	11.250,00	12.500,00		1.250,00
046115410400192	ECOLE SPEC.J-B:TOITURE-CHASSIS	140.575,24	263.578,57		123.003,33
046115410400193	PARC GROUSSE:ETUDE STABILITE	3.999,99	20.000,00		16.000,01
046115410400194	QUARTIER CTRE:RENOV.TROTTOIRS	63.476,60	190.429,75		126.953,15
046115410400195	EC.STOCKEL:REFECTION TOITURE	116.460,92	217.891,18		101.430,26
046115410400196	EC.CENTRE:REMPLACEMENT CHASSIS	90.931,29	181.862,56		90.931,27
046115410400197	PPAS XII/9 (STOCKEL SQUARE)	27.037,06	67.592,64		40.555,58
046115410400198	ECOLE NL.JOLI-BOIS:SANITAIRES (TRAVAIL 2010-115)	25.356,46	47.543,34		22.186,88
046115410400199	EC.CHANT D'OISEAU:CHAUDIERES PTI 2007-2009	22.039,44	82.647,84		60.608,40
046115410400200	EC.CHANT D'OISEAU:ISOL.TOITURE PTI 2007-2009	54.834,06	137.085,12		82.251,06
046115410400201	SECURISATION LOG.SOC.SUB.2010 ARRETE DU 09.12.2010	27.088,72	27.088,72		
046115410400202	AUBERGE DES MAIEURS:COUVERTURE ARRETE DU 18.11.2011	15.468,64	38.671,60		23.202,96
046115410400203	EC.CENTRE:ISOLATION TOITURES	91.085,52	227.713,80		136.628,28
046115410400204	AV.GRANDCHAMP:VOIRIE-PHASE 3	49.504,24	185.640,82		136.136,58
046115410400205	CRECHE CHANT OISEAU:EXTENSION	12.720,00	159.000,00		146.280,00
046115410400206	PARC GROUSSE:TRAVAUX STABILITE ARRETE DU 24.11.2011	140.861,70	704.308,50		563.446,80
046115410400207	HALL OMNISPORTS:REMP.L.CHASSIS	104.767,99	261.920,00		157.152,01
046115410400208	EC PR FR STOCKEL CLASSES SUPPLEMENTAIRES TR 11.031	49.528,10	495.281,00		445.752,90
046115410400209	CENTRE SPORTIF- RENOUVELLEMENT DU GAZON SYNTHETIQUE TER	114.218,66	214.160,00		99.941,34
046115410400210	NOUVELLE BIBLIOTHEQUE NL - CONSTRUCTION PASSIVE	90.000,00	1.500.000,00		1.410.000,00
046115410400211	SECURISATION LOG.SOC.SUB.2010 ARRETE DU 08.12.2011	25.964,34	25.964,34		
046115410400212	LOGEMENT - IMMUEBLE RUE LOUIS THYS 4 (2EME ET) - REMPLACEMENT	408,35	1.225,00		816,65
046115410400213	HOTEL COMMUNAL - DOUBLE VITRAGE SUPERISOLANT	7.776,00	19.440,00		11.664,00
	Totaal :	280.403.575,42	289.371.914,03	27.977.024,37	36.945.362,98

STAAT VAN DE INDIVIDUELE REKENINGEN

DIENSTJAAR : 2019

Uitdrukking datum : 21/04/2020 12:3

Rekening nummer	Omschrijving	Totaal		Saldo	
		DEBET	CREDIT	DEBET	CREDIT
	Overdrachten	280.403.575,42	289.371.914,03	27.977.024,37	36.945.362,98
046115410400214	CENTRE SPORTIF - PISCINE - REMPLACEMENT EQUIPEMENT DE CHLO	12.811,99	32.030,00		19.218,01
046115410400215	CCJB - RENOVATION DES INSTALLATIONS DE CHAUFFAGE	34.790,48	130.464,26		95.673,78
046115410400216	PLACE BALIS - INTALLATION D'UNE AIRE MULTISPORTS TR13.095	19.396,02	48.490,00		29.093,98
046115410400217	CENTRE SPORTIF - HALL OMNISPORTS - RENOUVELLEMENT DU REVI	42.110,00	126.330,00		84.220,00
046115410400218	TERR. FOOT. KELLE-CONSTRUCTION NOUVEAUX VESTIAIRES-LOCAU	16.776,00	209.700,00		192.924,00
046115410400219	TERR. HOCKEY AV. PARMENTIER-NOUVEAU REVETEMENT ET AMENAC	45.830,00	137.490,00		91.660,00
046115410400220	EC PR NL. DE STOCKEL - RENOVATION DES INSTALLATIONS SANITAIR	12.368,46	30.921,13		18.552,67
046115410400221	EC PR NL. DE STOCKEL - RENOVATION DES INSTALLATIONS SANITAIR	28.859,70	72.149,29		43.289,59
046115410400222	CRECHES NL STOKKEL & MOOI-BOS - MOBILIER DE PUERICULTURE TI	5.944,18	10.699,52		4.755,34
046115410400223	PLAN COMMUNAL DE MOBILITE - REALISATION D'ETUDES TR 2014-20		49.852,00		49.852,00
046115410400224	HC- DOUBLE VITRAGE ISOLANT 13.009	1.454,80	4.073,40		2.618,60
046115410400225	REAMENAGEMENT DE LA PLACE DUMON ET ALENTOURS 13-019 15-10		2.585.691,90		2.585.691,90
046115410400226	PLAINE DE JEUX RUE DU BEMEL - REAMENAGEMENT : TERRAIN DE FC	15.000,00	75.000,00		60.000,00
046115410400227	CS-PISCINE-INST SYST DETECTION ANTI-NOYADE - ADAPTATION CUVI		162.740,00		162.740,00
046115410400228	CENTRE SPORTIF - PISCINE : RENOVATION DU BABYPOL TR15-043	25.634,01	128.170,00		102.535,99
046115410400229	INSTALLATION BOXES VELOS ET MOBILIER URBAIN POUR CYCLISTES	7.735,90	15.471,79		7.735,89
046115410400230	Réalisation de marquages cyclabes tr 15.012	4.000,00	10.000,00		6.000,00
046115410400231	PARC DE WOLUWE - AMENAGEMENT TERRAIN HOCKEY SYNTHETIQUI	159.456,00	597.960,00		438.504,00
046115410400232	EC PR NL. DE STOCKEL - RENOVATION DES INSTALLATIONS SANITAIR	310,10	930,28		620,18
046115410400233	ECOLE PR NL JOLI-BOIS: AMENAGEMENT DE CLASSES SUPLEMENTAI	98.190,60	736.429,48		638.238,88
046115410400234	PTI 2013-2015 PROJET 1 - RENOVATION TROTTOIRS PRINCE BAUDOUI	16.818,15	168.181,40		151.363,25
046115410400235	CENTRE SPORTIF - RENOUVELLEMENT DES CABINES VESTIAIRES	13.913,34	104.350,00		90.436,66
046115410400236	CITE DE L'AMITIE- REAMENAGEMENT COMPLET DU TERRAIN MULTISF	13.852,60	74.468,24		60.615,64
046115410400237	CITE DE L'AMITIE RENOUV. 8 STAT. PARCOURS SANTE PAR ELEMENTS	6.163,74	29.346,13		23.182,39
046115410400238	RES.ROI BAUDOUI AMENAGEMENT AIRE DE JEUX INTERGENERATIO	5.188,50	27.619,46		22.430,96
046115410400239	AUBERGE DES MAIEURS TR. 2015.069	136.228,08	1.021.710,61		885.482,53
046115410400240	REALISATION DE PETITS TRAVAUX D'INFRASTRUCTURE VISANT LA SE		130.000,00		130.000,00
046115410400243	PLAINE DE JEUX DES DAMES BLANCES-REAMENAGEMENT TERRAIN I	84.375,00	84.375,00		
046115410400244	Plan cygogne - Amenagement creche du centre	26.626,66	199.700,00		173.073,34
046115410400245	PARC DE LA WOLUWE - EGOUTTAGAGE 15.048	8.095,41	134.923,39		126.827,98
	Totaal :	281.245.505,14	296.511.181,31	27.977.024,37	43.242.700,54

STAAT VAN DE INDIVIDUELE REKENINGEN

DIENSTJAAR : 2019

Uitdrukking datum : 21/04/2020 12:3

Rekening nummer	Omschrijving	Totaal		Saldo	
		DEBET	CREDIT	DEBET	CREDIT
	Overdrachten	281.245.505,14	296.511.181,31	27.977.024,37	43.242.700,54
046115410400246	Réalisation de marquages cyclabes tr 15.012	4.880,45	12.201,12		7.320,67
046115410400247	ECLAIRAGE TERRAIN DE HOCKEY 15.051		34.547,07		34.547,07
046115410400248	CENTRE SPORTIF-PARC DE LA WOLUWE-SYSTEME ARROSAGE TENNI	2.060,82	15.456,18		13.395,36
046115410400249	CENTRE SPORTIF - SPORTCITY - VENTILATION DES VESTIAIRES INDIV		128.487,41		128.487,41
046115410400250	SUBSIDE IBGE - ETUDE DE SOLS 2018-006		9.523,31		9.523,31
046115410400251	PTI 2016-2018 - RENOVATION TROTTOIRS TR 17-014	5.511,70	165.351,00		159.839,30
046115410400252	SUBSIDE IBGE 2017 - DREVE DE NIVELLES ETUDES		65.000,00		65.000,00
046115410400253	CHRECHE RUE FRANCOIS GAY - CHARGE D'URBANISM		323.300,00		323.300,00
046115410400254	ACHAT SONOMETRES 2019-048	1.531,62	7.658,09		6.126,47
046115410400255	AIRE MULTI-SPORTS : REAMENAGEMENT DE PLAINES DE JEUX SPOR		108.900,00		108.900,00
046115410400256	SUBSIDE EXTENTION CRECHE DE STOCKEL 18-084		1.152.900,00		1.152.900,00
046115410400257	SUBSIDE IBGE - PELOUSE ANIMAUX - 19-072	30.000,00	60.000,00		30.000,00
046115410400258	SUBSIDE VGC - RENOVATION COUR DE RÉCRÉ ECOLE NL STOCKEL 19		93.500,00		93.500,00
046115410400259	SUBSIDE BPL - RENOVATION TROTTOIRS RUE MAREYDE - TR19-012		185.500,00		185.500,00
046115410400260	SUBSIDE COCOF - EXTENTON CRECHE DU CENTRE - 17-071	1.226,67	18.400,00		17.173,33
046115410400450	MOBILIER URBAIN 16-027	4.204,91	21.024,53		16.819,62
0461155618	BARVAUX WATER TECHNICS	502,15	502,15		
046115610600079	*WSL VOIRIE CAMBRE DC 5.247.668-NV 300.368	110.490,92	122.640,36		12.149,44
046115610600080	*WSL TROTTOIRS CAMBRE DC 737.259-NV 576.531	3.805,77	3.984,34		178,57
046115610600198	KRAAINEM VOIRIE VANDER ELST	49.692,77	186.347,86		136.655,09
046115610600199	NOUVELLE BIBLIOTHEQUE NL - CONSTRUCTION PASSIVE	5.562,00	92.700,00		87.138,00
046115610600200	AUGERGHEM - AVENUE DES TRAUQUETS TR 2017.015		400.000,00		400.000,00
0461244106	POLITEIA	1.667,89	1.667,89		
046125130100001	CERTIFICATS ACTIONS DEXIA 2000 RBC PAS DE REDUCTION !!!	825.797,85	1.448.799,45		623.001,60
046125230200001	LEGS CORNUT MAISON BEMEL 117 WOLUWE-SAIN-T-PIERRE	30.599,51	72.855,91		42.256,40
046125230200002	LEGS CORNUT TERRAIN BEMEL 117 WOLUWE-SAIN-T-PIERRE	13.128,98	31.259,37		18.130,39
046125430400001	DON RBC->WSP CHEMIN DE RONDE	50.762,81	120.863,76		70.100,95
0461352685	CRE EMBAL	4.178,11	4.178,11		
0461430087	TECHNOPOLIS	933,60	933,60		
0461581527	KUNST EN CULTUUR IN SINT-PIETERS-WOLUWE	7.988,16	7.988,16		
	Totalen :	282.400.031,83	301.407.650,98	27.977.024,37	46.984.643,52

STAAT VAN DE INDIVIDUELE REKENINGEN

DIENSTJAAR : 2019

Uitdrukking datum : 21/04/2020 12:3

Rekening nummer	Omschrijving	Totaal		Saldo	
		DEBET	CREDIT	DEBET	CREDIT
	Overdrachten	282.400,031,83	301.407,650,98	27.977,024,37	46.984,643,52
0461717327	BPI INSTRUMENTS	445,28	445,28		
0461731678	SIRIEN	52.817,72	52.817,72		
0461791066	VANHOEYVELD B EN M	426.553,10	426.553,10		
0461839170	M & S PROFESSIONAL TEAM	,01	,01		
0461924391	FERME DE LA VALLEE	100,00	100,00		
0462074544	FOBAGRA	300,00	300,00		
0462402958	BACCHUSEUM	6.243,93	6.243,93		
046251100051114	SECURISATION LOG.SOC.SUB.2011	21.320,86	12.792,52	8.528,34	
046256100050039		12.783,65	12.783,65		
046256100050040	CPAS AILE COURT-SEJOUR 10-081/12.058/13.070	6.778,953,62	3.414.114,41	3.364.839,21	
046256100050041		60.000,00	53.333,34	6.666,66	
046256100050042		5.840,00	4.672,00	1.168,00	
046256100050044	EGLISE ST - PAUL :	14.386,90	11.509,52	2.877,38	
046256100050045	EGL. N-D STOCKEL - REMPLACEMENT DES VITRAGES 11.128	30.500,00	21.350,00	9.150,00	
046256100050046	HABITATIONS SOCIALES-TRAV.RENOVATION ASSAINISSEMENT (13.083	500.000,00	292.426,92	207.573,08	
046256100050047	EGLISE ST HENRI GROSSES REPARATION FACADES	23.918,48	9.567,40	14.351,08	
046256100050048	EGLISE SAINT-PAUL TR 2014-070 TRAVAUX DE RENOVATION	12.000,00	7.200,00	4.800,00	
046256100050049	EGL. N-D STOCKEL - DIV. RENOV.- ETANCHEITE, CURE TR. 14.069	34.347,30	13.738,92	20.608,38	
046256100050050	HABITATIONS SOCIALES-TRAV.RENOVATION ASSAINISSEMENT (14.083	500.000,00	100.000,00	400.000,00	
046256100050051	EGLISE ND STOCKEL - TRAV. RENOVATIONS DIV.(12.092&13.066)	16.389,21	8.194,60	8.194,61	
046256100054307	EGLISE N-D STOCKEL ECLAIRAGE CROIX (13.102)	5.000,00	3.000,00	2.000,00	
046256100054309	EGLISE SAINT- HENRI - TRAVAUX DE RENOVATIONS (16.077)	61.136,78	6.113,68	55.023,10	
046256100054310	EGLISE SAINT-ALIX -RENOVATION	40.000,00	22.500,00	17.500,00	
046256100054311	EGLISE N-D GRACES TOUR 17.089	35.000,00	7.000,00	28.000,00	
046256100054312	CPAS-OCTROI SUBSIDE EN CAPITAL-18.080	595.767,22		595.767,22	
046256100054313	EGLISE SAINT- HENRI - TRAVAUX DE RENOVATIONS (17.068)	55.657,12		55.657,12	
046256100054314	EGLISE NOTRE-DAME DE L'ASSOMPTION - REPARATION DE LA TOITUF	5.685,10	568,51	5.116,59	
046256100054315	EGLISE SAINT-ALIX -RENOVATION - 19.061	15.000,00	1.500,00	13.500,00	
0462771855	PHILIPPE MORMAL	276,11	276,11		
0462881624	PLANET KID'S	180,00	180,00		
	Totaal :	291.710,634,22	305.896,932,60	32.798,345,14	46.984,643,52

STAAT VAN DE INDIVIDUELE REKENINGEN

DIENSTJAAR : 2019

Uitdrukking datum : 21/04/2020 12:3

Rekening nummer	Omschrijving	Totaal		Saldo	
		DEBET	CREDIT	DEBET	CREDIT
	Overdrachten	291.710.634,22	305.896.932,60	32.798.345,14	46.984.643,52
0462920226	KBC BANK S.A.-N.V.	146,85	146,85		
046300000000001	FRO-PENSIONS		1.187.401,03		1.187.401,03
046300000000002	FRO-TAXE BUREAUX	211.521,30	2.803.269,95		2.591.748,65
046300000000004	FRO-TAXE ANTENNES EXTERIEURES		6.671.714,02		6.671.714,02
046300000000008	FONDS DE RESERVE ORDINAIRE	4.736,60	4.736,60		
046300000000009	FONDS DE RESERVE ORDINAIRE	942,00	1.680,00		738,00
046300000000010	Belastingjaar 2018 : voorzieningen voor risico en lasten		447.569,09		447.569,09
046300000000011	Belastingjaar 2018 : voorzieningen voor risico en lasten		449.585,57		449.585,57
046300000000015	FRE-ESCOMPTEES REMBOURSEMENT	8.675,90	17.346,99		8.671,09
046300000000016	FRE-LOGEMENTS SOCIAUX		82.475,08		82.475,08
046300000000020	FRE-FONDS GEN. F060 EXTRA	3.630.200,92	7.133.146,31		3.502.945,39
046300000000021	FRE-ASSURANCE DEDOMMAGEMENT	41.350,70	454.936,98		413.586,28
046300000000022	FRE-PRODUIT VENTE PROPRIETE	1.320.436,84	2.244.697,52		924.260,68
046300000000023	FRE-LES BOULEAUX	63.041,12	867.996,32		804.955,20
046300000000024	FRE-C.P.A.S.	595.767,22	2.806.575,35		2.210.808,13
046300000000028	FRE-LEGS CORNUT	657.712,94	1.298.598,58		640.885,64
046300000000030	FONDS RESERVE EXTRAORDINAIRE	6.024,44	729.003,42		722.978,98
046300000000031	FONDS RESERVE EXTRAORDINAIRE	53.442,99	1.288.893,36		1.235.450,37
046300000000033	FONDS RESERVE EXTRAORDINAIRE		10.928,00		10.928,00
046300000000034	FONDS RESERVE EXTRAORDINAIRE		323.300,00		323.300,00
046300000000035	FONDS RESERVE EXTRAORDINAIRE	403.575,05	507.895,98		104.320,93
046300000000036	FONDS RESERVE EXTRAORDINAIRE	163.868,22	219.968,22		
0463358607	CHOMETTE BENELUX	11.210,45	11.210,45		
0464310591	JOKRI	2.979,02	2.979,02		
0464684933	LAURENT-PERRIER DIFFUSION	7.274,59	7.274,59		
0464786980	SUD PRESSE	738,00	738,00		
0464896155	BRUSSELS TRUCK CENTER	72.710,69	72.710,69		
0465054226	BSH HOME APPLIANCE	111,79	111,79		
0465406592	STAPLES BELGIUM	1.514,52	1.514,52		
0465431437	MANAGEMENT SYSTEMS	813,12	813,12		
	Totalen :	298.969.429,49	335.546.150,00	32.798.345,14	69.375.065,65

STAAT VAN DE INDIVIDUELE REKENINGEN

DIENSTJAAR : 2019

Uitdrukking datum : 21/04/2020 12:3

Rekening nummer	Omschrijving	Totaal		Saldo	
		DEBET	CREDIT	DEBET	CREDIT
	Overdrachten	298.969,429,49	335.546,150,00	32.798,345,14	69.375,065,65
0465569910	ALDI	78,40	78,40		
0465672452	UITGEVERIJ VAN IN	6.860,00	6.860,00		
0465686310	PROVERT	882,30	882,30		
0465741144	EASI	3.069,81	3.069,81		
0465841213	SEMU	4.506,00	4.506,00		
0465955732	NOBILIS	836,00	836,00		
0466080743	RENTMEESTERS	2.911,26	2.911,26		
0466142111	ACTIVE AUDIO	7.658,09	7.658,09		
0466239210	LABORATOIRES EXPANSCIENCE BELGIUM	2.508,19	2.508,19		
0466464090	WORLDWIDECOM	751,41	751,41		
0466684717	EXPANSION PARTNERS	1.660,12	1.660,12		
0466696692	LAUNIC (AU CROQUANT)	6,40	6,40		
0466991553	VBS	363,00	363,00		
0467307891	JEUGD, CULTUUR EN WETENSCHAP	1.484,00	1.484,00		
0468059840	MDG	11.381,05	11.381,05		
0470120297	MEN'N CO	4.594,00	4.594,00		
0470131086	ING COMMERCIAL FINANCE S.A.-N.V.	22,26	29,40		7,14
04710000090066	Min. Région Bruxelles-Capitale	7.971.353,03	6.448.455,54	1.522.897,49	
04710000090068	VLAAMSE GEMEENSCHAPSCOMMISSIE	93.500,00		93.500,00	
04710000090071	Min. Communauté française -	510.635,62	507.266,61	3.369,01	
04710000090094	COCOF	1.939.500,00	859.130,00	1.080.370,00	
04710000090095	IBGE - BIM	182.181,40	103.513,69	78.667,71	
0471271431	DE CLERCQ SIBYLLE	459,80	459,80		
0471303697	MESKENS-COOSEMANS	786,89	786,89		
047154100000118	P.C.D. 1996 TEC PF 3.	,01	,01		
047154100000186	RESTAURATION CURE SAINT-PIERRE ARRETE D	12.000,00	6.582,40	5.417,60	
047154100000195	EC.STOCKEL:REFECTION TOITURE	217.891,18	216.380,41	1.510,77	
047154100000203	EC.CENTRE:ISOLATION TOITURES	227.713,80	210.637,06	17.076,74	
047154100000207	HALL OMNISPORTS:REMP.L.CHASSIS	261.920,00	245.617,08	16.302,92	
047156100600200	AUDERGHEM - AVENUE DES TRAQUETS TR 2017-015	440.519,13	349.875,78	90.643,35	
	Totalen :	310.877.462,64	344.544.434,69	35.708.100,74	69.375.072,79

STAAT VAN DE INDIVIDUELE REKENINGEN

DIENSTJAAR : 2019

Uitdrukking datum : 21/04/2020 12:3

Rekening nummer	Omschrijving	Totaal		Saldo	
		DEBET	CREDIT	DEBET	CREDIT
	Overdrachten	310.877.462,64	344.544.434,69	35.708.100,74	69.375.072,79
0471576782	VREVEN PHOTOGRAVURE	582,01	582,01		
0471719710	VAN HAUTE COOLING	166,98	166,98		
0471811661	LUMINUS EDF	415.276,84	426.477,60		11.200,76
0471892627	DE GREEF P.	434,97	434,97		
0472005364	SMART & CO (BONGO SHOP)	102,15	102,15		
0472283595	DAMOVO BELGIUM	44.392,69	44.392,69		
0472370105	VETERINARY ASSISTANCE (VETAS)	3.521,83	3.521,83		
0472429986	EXKI DELIVERY	1.431,00	1.431,00		
0472542923	BECHTLE DIRECT	24.296,87	24.296,87		
0472721679	INFORUM GIE	5.234,66	5.234,66		
0473049006	QUADIENT BELGIUM	5.878,69	5.878,69		
0473131059	JGVB CONSULTING AND SALES	3.180,00	3.180,00		
0473134425	ECORES	13.611,52	13.611,52		
0473449773	ANG - SYSTEMS	1.203,95	1.203,95		
0473464225	CPDG Consult	19.747,20	19.747,20		
0473575972	KOTI-NABO	1.553,64	1.553,64		
0473926657	GEOFFROY GENERET - AVOCAT	1.883,51	1.883,51		
0473985055	BALLOONS & EVENTS	62,00	62,00		
0474694343	ESPACE CHASSART	3.175,06	3.175,06		
0474980591	ECOSEM	302,10	302,10		
0475060369	NEXCO	309,28	309,28		
0475142028	SERVICE CENTER BRUYNINCKX	733,64	733,64		
0475647418	LAURENTY BATIMENTS	30.637,20	30.637,20		
0475806576	LAPAUZA (LE PAIN QUOTIDIEN)	2.093,90	2.093,90		
0475807566	C.R.E.A.	15.151,62	15.151,62		
0475836468	VIDYAS S.C.R.L. F.S.	326,70	326,70		
0476080057	T.TEAU	10.950,50	10.950,50		
0476306127	ELECTRABEL CUSTOMER SOLUTIONS (Arrêté)	213,15		213,15	
0476469344	ADALIA 2.0	10,00	10,00		
0476588912	VERITAS WOLUWE	1,95	1,95		
	Totalen :	311.483.928,25	345.161.887,91	35.708.313,89	69.386.273,55

STAAT VAN DE INDIVIDUELE REKENINGEN

DIENSTJAAR : 2019

Uitdrukking datum : 21/04/2020 12:3

Rekening nummer	Omschrijving	Totaal		Saldo	
		DEBET	CREDIT	DEBET	CREDIT
	Overdrachten	311.483.928,25	345.161.887,91	35.708.313,89	69.386.273,55
0476817950	STICHTING LEZEN VLAANDEREN - IEDEREEN LEEST	330,00	330,00		
0477088164	LIFE CARE CENTRE	200,00	200,00		
0477173187	TRUCK SERVICE LONDERZEEL	8.718,55	8.718,55		
0477201002	P.E.L. ATELIER	800,00	800,00		
0477351153	WINDBAG COMMUNICATION	3.443,56	3.443,56		
0477877428	AQUALE	4.198,70	4.198,70		
0478161894	A.S. PROTECTION	11.982,50	11.982,50		
0478206337	KENZA (DELHAIZE - Q8 LIMAL)	10,90	10,90		
0478366089	KAM YUEN SUPERMARKET	120,42	120,42		
0478463980	HET B-GEVAAR	2.498,40	2.498,40		
0478971449	AGILITAS GROUP	453,75	453,75		
0478977882	GROUP PROTECT	2.605,95	2.605,95		
0479056373	ARIES CONSULTANTS	18.640,77	18.640,77		
0479100321	EDKD	13.995,40	13.995,40		
0479257303	LE LION DROGUERIE	66,45	66,45		
0479477829	COMPAREX BELGIUM	12.207,11	12.207,11		
0479486737	IMAGINE ECOLOGIE ET SOCIETE	49,00	49,00		
0479645501	B.A.	1.825,08	1.825,08		
0479750122	SEBASTIEN DUBOIS	2.626,53	2.626,53		
0479866027	STUDIO GLOBO	195,20	195,20		
0480130006	CORE CONCEPT	4.921,87	4.921,87		
0480219482	EFFUSIONS DE CULTURES	400,00	400,00		
0480500386	IGEPA CLEANING	2.159,73	2.159,73		
0502256397	CARE 4 KIDS	1.300,77	1.300,77		
0505678915	SYNTRA BIZZ	701,80	701,80		
0506933282	ARTGINEERING OFFICE FOR URBANISM	20.000,00	20.000,00		
05141000000001		51.747,48	51.747,48		
05141000000002		9.414,55	9.414,55		
05141000000003		40.513,14	40.513,14		
05141000000004		77.537,38	77.537,38		
	Totalen :	311.777.593,24	345.455.552,90	35.708.313,89	69.386.273,55

STAAT VAN DE INDIVIDUELE REKENINGEN

DIENSTJAAR : 2019

Uitdrukking datum : 21/04/2020 12:3

Rekening nummer	Omschrijving	Totaal		Saldo	
		DEBET	CREDIT	DEBET	CREDIT
	Overdrachten	311.777.593,24	345.455.552,90	35.708.313,89	69.386.273,55
0514100000000005		24.079,00	24.079,00		
0514100000000006		44.148,32	44.148,32		
0514100000000007		25.000,00	25.000,00		
0514100000000008	HC-SERVICE POPULATION-ETUDE POUR LE REAMENAGEMENT	29.300,00	29.300,00		
0514100000000009	HC-SERVICE POPULATION-ETUDE POUR LE REAMENAGEMENT	468.814,53	281.288,72	187.525,81	
0514100000000010	DIVERS BATIMENTS - REALISATION DE DIVERSES ETUDES TECHNIQU	200.000,00	120.000,00	80.000,00	
0514100000000011	P.P.A.S. XII/9 STOCKEL SQUARE (2009.097 TEC) MODIFICATION & EXTE	124.509,00	49.803,60	74.705,40	
0515998824	CHERRY PULP	4.682,70	4.682,70		
0518956235	ELITE PARTNERS CLEANING - EPCleaning	1.240,25	1.240,25		
0520200000000003		38.373,86		38.373,86	
0520200000000006		788.057,53		788.057,53	
0520200000000007		12.209,90		12.209,90	
0520200000000008		44.653,24		44.653,24	
0520200000000020		43.606,66		43.606,66	
0520200000000022		156.983,80		156.983,80	
0520200000000026		54.421,05		54.421,05	
0520200000000028		487.712,35		487.712,35	
0520200000000029		63.927,96		63.927,96	
0520200000000030		67.328,61		67.328,61	
0520200000000032		404.489,70		404.489,70	
0520200000000035		88.608,68		88.608,68	
0520200000002340		73.226,59		73.226,59	
0520200000002343		109.888,69		109.888,69	
0520200000002351		1.991.062,92		1.991.062,92	
0520500000000038	JARDIN CH.STOCKEL TERRAIN FOND	24.021,39		24.021,39	
0520500000000039		2.088.833,23	742.583,12	1.346.250,11	
0520500000000040		63.966,67		63.966,67	
0520500000000041	PARC R.DESMEDT DESSUS METRO	48.413,00	2.399,84	46.013,16	
0520500000000043	PARC R.DESMEDT DESSUS METRO	5.036,73		5.036,73	
0520500000000044	TERRAIN SPORT AV.PARMENTIER	717.252,89	223.519,01	493.733,88	
	Totalen :	320.071.442,49	347.003.597,46	42.454.118,58	69.386.273,55

STAAT VAN DE INDIVIDUELE REKENINGEN

DIENSTJAAR : 2019

Uitdrukking datum : 21/04/2020 12:3

Rekening nummer	Omschrijving	Totaal		Saldo	
		DEBET	CREDIT	DEBET	CREDIT
	Overdrachten	320.071.442,49	347.003.597,46	42.454.118,58	69.386.273,55
0520500000000045		15.652,69		15.652,69	
0520500000000046		1.743,49		1.743,49	
0520500000000047		2.324,71		2.324,71	
0520500000000048	TERRAIN SPORT AV.SALOME	3.209.633,65	832.524,83	2.377.108,82	
0520500000000053	TERRAIN SPORT R.KELLE	1.099.570,30	582.125,42	517.444,88	
0520500000000054		17.861,12		17.861,12	
0520500000000055	TERRAIN SPORT CH.STOCKEL	1.188.532,18	722.236,87	466.295,31	
0520500000000056		6.199,02		6.199,02	
0520500000000093	JARDIN R.GAY ZONE DE RECUJ	6.780,23		6.780,23	
0520500000000284	TERRAIN SPORT R.BALIS	352.892,21	116.330,70	236.561,51	
0520500000000755	PLAINE JEUX R.DECLERCQ	24.176,43		24.176,43	
0520500000000756	PLAINE JEUX AV.CHANT OISEAU	29.268,57	4.356,03	24.912,54	
0520500000000757		2.727.493,33	976.810,07	1.750.683,26	
0520500000000760		1.240.612,36	219.057,00	1.021.555,36	
0520500000000761	PARC PARVIS SAINT PIERRE	7.397,56		7.397,56	
0520500000000762	PLAINE JEUX R.PLISSART	14.221,53	9.184,80	5.036,73	
0520500000000763	PARC PARVIS SAINT PIERRE	19.415,21	14.882,19	4.533,02	
0520500000000764		6.625,26		6.625,26	
0520500000000765	PLAINE JEUX PRINCE BAUDOIN	1.673,06	1.673,06		
0520500000000766	TERRAIN SPORT BASKET AMITIE	61.176,52	61.176,52		
0520500000000767		142.200,03	142.200,03		
0520500000000768	PARC VERGER JOLI-BOIS	14.569,22	14.569,22		
0520500000000770	TERRAIN SPORT FOOT AMITIE	42.898,14	9.163,04	33.735,10	
0520500000000771		95.612,66	22.607,36	73.005,30	
0520500000000772	PLAINE JEUX DAMES BLANCHES	19.694,05	10.908,48	8.785,57	
0520500000000773	PARC VAL DES SEIGNEURS	797.088,65		797.088,65	
0520500000000774	CIMETIERE TERRAIN DE LIAISON	366.712,61		366.712,61	
0520500000000776	PLAINE DE JEUX DREVE DE NIVELLES / AVENUE ELEONORE	119.929,61	63.962,48	55.967,13	
0520500000000777	TERRAIN	1.012.000,42	262.493,65	749.506,77	
0520500000000778	PLAINE JEUX ROI BAUDOIN	27.619,46	5.523,90	22.095,56	
	Totalen :	332.743.016,77	351.075.383,11	51.053.907,21	69.386.273,55

STAAT VAN DE INDIVIDUELE REKENINGEN

DIENSTJAAR : 2019

Uitdrukking datum : 21/04/2020 12:3

Rekening nummer	Omschrijving	Totaal		Saldo	
		DEBET	CREDIT	DEBET	CREDIT
	Overdrachten	332.743.016,77	351.075.383,11	51.053.907,21	69.386.273,55
052050000000779	TERRAINS DIVERS SITES DE COMPOSTAGES	6.656,23	1.331,25	5.324,98	
052050000000780	PARC FITNESS CLOS DU CHENE CELESTE	20.023,95	1.334,93	18.689,02	
052090000002338	PIETONNIER R.VANDERMAELEN EXCEDENT A L'ECOLE	68.034,84		68.034,84	
052090000002339	TERRE RUE DE L'EGLISE (STOCKEL SQUARE)	4.726,77		4.726,77	
052090000002341		418.670,09		418.670,09	
052090000002343	PARKING AV.PARMENTIER VENELLES	15.807,65		15.807,65	
052090000002344	PARKING R.VANDERMAELEN	41.611,26		41.611,26	
052090000002345	CABINE ELECTRIQUE R.LEPAGE	1.162,31		1.162,31	
052090000002346	CABINE ELECTRIQUE R.DESMEDT	7.051,47		7.051,47	
052090000002347	ABINE ELECTRIQUE AV.ORBAN	154,98		154,98	
052090000002348	CABINE ELECTRIQUE AV.D'HUART	154,98		154,98	
052090000002349	SOUS STATION R.DE LA LIMITE	12.165,71		12.165,71	
052090000002350	SOUS STATION AV.DUJARDIN	8.911,15		8.911,15	
052090000002351	PARKING AV.PARMENTIER	24.718,84		24.718,84	
052090000002352	TERRAIN RUE FRANCOIS GAY 127D3	6.819,01		6.819,01	
052090000002353	TERRAIN RUE FRAEYMAN 94V3	3.487,00		3.487,00	
052090000002356	TERRAIN RUE DE L'EGLISE D209N2	9.143,63		9.143,63	
052090000002357	TERRAIN COURSIVES CITE AMITIE	128.874,86	111.691,55	17.183,31	
052110000000059		795.809,47	79.327,99	716.481,48	
052110000000061	ECOLE STOCKEL VANDERMAELEN 61-63	1.377.657,63	58.986,95	1.318.670,68	
052110000000064	ECOLE JOLI-BOIS VAL EPINETTES	3.742.757,33	39.619,68	3.703.137,65	
052110000000065	ECOLE ICMES RUE AU BOIS 369	702.024,51	19.513,01	682.511,50	
052110000000066	ECOLE CHANT D'OISEAU EPERVIERS	997.102,54	49.176,41	947.926,13	
052110000000067	ECOLE CENTRE THIELEMANS 28	779.410,58	6.215,66	773.194,92	
052110000000069		569.214,70		569.214,70	
052110000000070	SPORT INSTALLATIONS CH.STOCKEL CHAUSSEE STOCKEL	454.655,68		454.655,68	
052110000000072	MAISON CENTRE DE JEUNES AVENUE DU CHANT D'OISEAU 2	219.517,01		219.517,01	
052110000000073	SPORT CENTRE SALOME AVENUE SALOME 2-4	2.675.864,55	1.386.425,76	1.289.438,79	
052110000000075	CULTURE CENTRE IDJ RUE AU BOIS, 11	28.314,27		28.314,27	
052110000000076	CULTURE CENTRE CROUSSE	45.799,68	9.333,34	36.466,34	
	Totalen :	345.909.319,45	352.838.339,64	62.457.253,36	69.386.273,55

STAAT VAN DE INDIVIDUELE REKENINGEN

DIENSTJAAR : 2019

Uitdrukking datum : 21/04/2020 12:3

Rekening nummer	Omschrijving	Totaal		Saldo	
		DEBET	CREDIT	DEBET	CREDIT
	Overdrachten	345.909,319,45	352.838,339,64	62.457,253,36	69.386.273,55
0521100000000077	CULTURE CENTRE CHANT OISEAU	210.404,38		210.404,38	
0521100000000078	MAISON DES JEUNES AVENUE CHANT D'OISEAU 15	96.984,56		96.984,56	
0521100000000079	MAISON RUE THYS 4-6-8	275.271,98		275.271,98	
0521100000000082	MAISON RUE FRANCOIS GAY 102	32.792,23		32.792,23	
0521100000000083	MAISON RUE FRANCOIS GAY 86	57.211,90		57.211,90	
0521100000000084	MAISON RUE FRANCOIS GAY 100	38.373,86		38.373,86	
0521100000000086		159.360,36		159.360,36	
0521100000000087		31.745,57		31.745,57	
0521100000000088	MAISON RUE RENE DECLERCQ 76	41.862,41		41.862,41	
0521100000000089		59.305,06		59.305,06	
0521100000000090	MAISON RUE FRANCOIS GAY 76	33.838,75		33.838,75	
0521100000000091	MAISON RUE FRANCOIS GAY 98	42.908,89		42.908,89	
0521100000000098	CINEMA AV.HINNISDAEL 17	220.823,95		220.823,95	
052110000000102		4.230,91		4.230,91	
052110000000104		1.627,23		1.627,23	
052110000000105	PRESBYTERE RUE DERAECK, 17	97.590,04		97.590,04	
052110000000106		485.573,70		485.573,70	
052110000000108	MAISON RUE POELS 17-19 CROIX ROUGE	48.839,44		48.839,44	
052110000000115	CIMETIERE CONCIERGE CH.STOCKEL 301	15.784,40		15.784,40	
052110000000116	CIMETIERE BATIMENT CH.STOCKEL 303	17.248,96		17.248,96	
052110000000118	MAISON RUE FRANCOIS GAY 96	117.214,55		117.214,55	
052110000000120	MAISON RUE FRANCOIS GAY 88	50.234,84		50.234,84	
052110000000122	MAISON RUE FRANCOIS GAY 80	34.885,26		34.885,26	
052110000000126	VENELLES APPARTEMENT 146	32.636,61		32.636,61	
052110000000131	VENELLES APPARTEMENT 318	28.954,83		28.954,83	
052110000000138	VENELLES APPARTEMENT 2202	34.885,26		34.885,26	
052110000000139	VENELLES APPARTEMENT 2203	27.441,44		27.441,44	
052110000000140	VENELLES APPARTEMENT 2410	28.605,97		28.605,97	
052110000000157	VENELLES PARKING 27 ϕ cv!	4.517,69		4.517,69	
052110000000165		7.189,84		7.189,84	
	Totalen :	348.247.664,32	352.838.339,64	64.795.598,23	69.386.273,55

STAAT VAN DE INDIVIDUELE REKENINGEN

DIENSTJAAR : 2019

Uitdrukking datum : 21/04/2020 12:3

Rekening nummer	Omschrijving	Totaal		Saldo	
		DEBET	CREDIT	DEBET	CREDIT
	Overdrachten	348.247.664,32	352.838.339,64	64.795.598,23	69.386.273,55
052110000000172		7.210,75		7.210,75	
052110000000173		5.110,71		5.110,71	
052110000000181		4.360,64		4.360,64	
052110000000186		4.360,64		4.360,64	
052110000000187		5.110,71		5.110,71	
052110000000198		1.098,87		1.098,87	
052110000000212		2.169,87		2.169,87	
052110000000213		1.430,28		1.430,28	
052110000000221		872,15		872,15	
052110000000231		1.046,56		1.046,56	
052110000000232		1.046,56		1.046,56	
052110000000233		1.046,56		1.046,56	
052110000000234		1.046,56		1.046,56	
052110000000235		1.046,56		1.046,56	
052110000000236		1.046,56		1.046,56	
052110000000237		1.046,56		1.046,56	
052110000000238		1.046,56		1.046,56	
052110000000283	MAGASIN COMMUNAL VAL SEIGNEURS	2.400.397,01	178.722,05	2.221.674,96	
052110000000286	VILLA RUE FRANCOIS GAY 326	22.293,44		22.293,44	
052110000000638		19.419,06		19.419,06	
052110000000640		17.093,81		17.093,81	
052110000000643		6.544,44		6.544,44	
052110000000644		6.547,96		6.547,96	
052110000000647		4.517,69		4.517,69	
052110000000659		5.110,71		5.110,71	
052110000000667		7.210,75		7.210,75	
052110000000673		7.186,35		7.186,35	
052110000000676		5.110,71		5.110,71	
052110000000681		753,59		753,59	
052110000000695		1.112,81		1.112,81	
	Totalen :	350.791.059,75	353.017.061,69	67.160.271,61	69.386.273,55

STAAT VAN DE INDIVIDUELE REKENINGEN

DIENSTJAAR : 2019

Uitdrukking datum : 21/04/2020 12:3

Rekening nummer	Omschrijving	Totaal		Saldo	
		DEBET	CREDIT	DEBET	CREDIT
	Overdrachten	350.791,059,75	353.017,061,69	67.160.271,61	69.386.273,55
052110000000698		1.046,56		1.046,56	
052110000000699		1.046,56		1.046,56	
052110000000700		1.046,56		1.046,56	
052110000000701		1.046,56		1.046,56	
052110000000702		1.395,41		1.395,41	
052110000000703		1.395,41		1.395,41	
052110000000704		1.395,41		1.395,41	
052110000000705		1.395,41		1.395,41	
052110000000761		715.179,62		715.179,62	
052110000000765		74.507,98		74.507,98	
052110000000766		11.861,02		11.861,02	
052110000000767		43.955,47		43.955,47	
052110000000768		18.489,21		18.489,21	
052110000000769		25.731,38		25.731,38	
052110000000770		34.536,43		34.536,43	
052110000000771		41.164,64		41.164,64	
052110000000772		25.159,24		25.159,24	
052110000000773		3.837,36		3.837,36	
052110000000774		1.227,98		1.227,98	
052110000000776		41.433,83		41.433,83	
052110000000777		98.449,04		98.449,04	
052110000000778		356.887,24	10.281,40	346.605,84	
052110000000780		194.884,22	13.332,58	181.551,64	
052110000000781		80.617,65	31.311,75	49.305,90	
052110000000782		90.978,77	15.962,20	75.016,57	
052110000000783		167.685,46	1.379,74	166.305,72	
052110000000784		116.348,94		116.348,94	
052110000000785		183.761,30	10.132,95	173.628,35	
052110000000786		52.234,92		52.234,92	
052110000000787		123.996,99		123.996,99	

Totalen :

353.303.756,32

353.099.462,31

69.590.567,56

69.386.273,55

STAAT VAN DE INDIVIDUELE REKENINGEN

DIENSTJAAR : 2019

Uitdrukking datum : 21/04/2020 12:3

Rekening nummer	Omschrijving	Totaal		Saldo	
		DEBET	CREDIT	DEBET	CREDIT
	Overdrachten	353.303.756,32	353.099.462,31	69.590.567,56	69.386.273,55
052110000000788		78.921,95		78.921,95	
052110000000789		31.894,23		31.894,23	
052110000000790		202.019,44	6.450,46	195.568,98	
052110000000791		40.815,86		40.815,86	
052110000000792		250.127,60		250.127,60	
052110000000793		101.052,65		101.052,65	
052110000000796		71.521,83		71.521,83	
052110000000797		23.721,98		23.721,98	
052110000000801		44.698,20		44.698,20	
052110000000802		33.351,72		33.351,72	
052110000000803		92.981,56		92.981,56	
052110000000804		86.243,78		86.243,78	
052110000000805		230.435,01		230.435,01	
052110000000808		45.058,69	45.058,69		
052110000000819		117.203,90		117.203,90	
052110000000820		78.800,92		78.800,92	
052110000000824		119.846,00		119.846,00	
052110000000847	VENELLES APPARTEMENT 3.1	22.022,81		22.022,81	
052110000000848	VENELLES APPARTEMENT 3.2	23.097,13		23.097,13	
052110000000849	VENELLES APPARTEMENT 4.1	13.697,15		13.697,15	
052110000000850	VENELLES APPARTEMENT 4.2	16.919,99		16.919,99	
052120000000059		20.795.277,82	19.369.995,15	1.425.282,67	
052130000000061		7.968.587,09	5.816.142,81	2.152.444,28	
052130000000064		15.020.987,11	11.158.261,40	3.862.725,71	
052130000000065		1.386.763,45	1.243.297,57	143.465,88	
052130000000066		4.382.348,67	4.048.277,98	334.070,69	
052130000000067		3.978.972,51	3.265.915,45	713.057,06	
052130000000780		2.430.324,97	2.019.669,74	410.655,23	
052140000000283		2.853.515,27	2.367.223,95	486.291,32	
052150000000069		2.742.002,67	2.113.696,77	628.305,90	
	Totalen :	416.586.968,28	404.585.411,20	81.387.830,63	69.386.273,55

STAAT VAN DE INDIVIDUELE REKENINGEN

DIENSTJAAR : 2019

Uitdrukking datum : 21/04/2020 12:3

Rekening nummer	Omschrijving	Totaal		Saldo	
		DEBET	CREDIT	DEBET	CREDIT
	Overdrachten	416.586.968,28	404.585.411,20	81.387.830,63	69.386.273,55
052150000000070		1.635.423,71	551.493,91	1.083.929,80	
052150000000072		405.857,51	362.790,80	43.066,71	
052150000000073		17.674.970,03	12.624.143,24	5.050.826,79	
052150000000075		283.638,37	191.527,69	92.110,68	
052150000000076		537.792,14	380.278,19	157.513,95	
052150000000077		1.487.545,91	1.013.512,64	474.033,27	
052150000000078		553.502,95	394.018,80	159.484,15	
052150000000104		3.950,78	3.950,78		
052150000000105		23.956,16	5.888,27	18.067,89	
052150000000106		522.438,21	254.009,69	268.428,52	
052150000000285		43.572,17	22.823,85	20.748,32	
052150000000286		445.759,22	193.913,15	251.846,07	
052150000000748		250.217,59	50.805,81	199.411,78	
052150000000761		8.512.180,65	7.039.942,85	1.472.237,80	
052150000000787		1.125.791,80	1.102.584,79	23.207,01	
052150000000793		294.538,58	158.155,98	136.382,60	
052150000000799		171.188,92	65.323,14	105.865,78	
052150000000809		28.931,28	9.989,97	18.941,31	
052150000000813		3.344,44	3.344,44		
052150000000823		3.031.342,08	177.598,88	2.853.743,20	
052150000000862	SPORT PARC DE LA WOLUWE	230.357,30	19.697,95	210.659,35	
052190000000079		500.809,73	450.587,62	50.222,11	
052190000000082	MAISON RUE FRANCOIS GAY 102	36.650,30	32.323,83	4.326,47	
052190000000083	MAISON RUE FRANCOIS GAY 86	136.585,97	122.304,21	14.281,76	
052190000000084	MAISON RUE FRANCOIS GAY 100	37.327,04	26.310,60	11.016,44	
052190000000086		3.393.122,86	356.016,70	3.037.106,16	
052190000000087		32.999,33	13.444,19	19.555,14	
052190000000088		215.674,88	182.132,50	33.542,38	
052190000000089		85.151,22	60.801,81	24.349,41	
052190000000090	MAISON RUE FRANCOIS GAY 76	67.337,51	56.558,02	10.779,49	
	Totalen :	458.358.926,92	430.511.685,50	97.233.514,97	69.386.273,55

STAAT VAN DE INDIVIDUELE REKENINGEN

DIENSTJAAR : 2019

Uitdrukking datum : 21/04/2020 12:3

Rekening nummer	Omschrijving	Totaal		Saldo	
		DEBET	CREDIT	DEBET	CREDIT
	Overdrachten	458.358.926,92	430.511.685,50	97.233.514,97	69.386.273,55
052190000000091	MAISON RUE FRANCOIS GAY 98	56.109,98	38.266,46	17.843,52	
052190000000098		631.437,38	487.189,19	144.248,19	
052190000000102		24.829,09	15.835,74	8.993,35	
052190000000108		418.368,22	413.156,51	5.211,71	
052190000000115		284.306,59	109.306,46	175.000,13	
052190000000116		141.113,56	96.919,47	44.194,09	
052190000000118	CIMETIERE BATIMENT C + MORGUE	14.842,73	8.535,68	6.307,05	
052190000000120	MAISON RUE FRANCOIS GAY 96	108.787,61	52.537,92	56.249,69	
052190000000122	MAISON RUE FRANCOIS GAY 88	52.412,27	28.064,27	24.348,00	
052190000000123	MAISON RUE FRANCOIS GAY 80	10.874,32	3.624,77	7.249,55	
052190000000126		86.070,79	71.267,42	14.803,37	
052190000000130		10.874,33	3.624,77	7.249,56	
052190000000131		83.043,88	66.750,30	16.293,58	
052190000000138		112.277,45	82.403,52	29.873,93	
052190000000139		65.929,27	51.219,59	14.709,68	
052190000000140		81.908,57	63.633,68	18.274,89	
052190000000143		10.874,32	3.624,77	7.249,55	
052190000000147		4.064,95	1.355,00	2.709,95	
052190000000148		10.874,32	3.624,77	7.249,55	
052190000000157		5.664,85	4.690,54	974,31	
052190000000165		9.015,69	7.465,08	1.550,61	
052190000000172		9.041,85	7.486,73	1.555,12	
052190000000173		6.408,53	5.306,33	1.102,20	
052190000000181		5.593,43	4.345,47	1.247,96	
052190000000186		5.593,43	4.345,47	1.247,96	
052190000000187		6.555,40	5.092,82	1.462,58	
052190000000198		885,79	733,44	152,35	
052190000000212		1.749,19	1.448,34	300,85	
052190000000213		1.179,42	916,29	263,13	
052190000000221		719,17	558,73	160,44	
	Totalen :	460.620.333,30	432.155.015,03	97.851.591,82	69.386.273,55

STAAT VAN DE INDIVIDUELE REKENINGEN

DIENSTJAAR : 2019

Uitdrukking datum : 21/04/2020 12:3

Rekening nummer	Omschrijving	Totaal		Saldo	
		DEBET	CREDIT	DEBET	CREDIT
	Overdrachten	460.620.333,30	432.155.015,03	97.851.591,82	69.386.273,55
052190000000231		862,92	670,40	192,52	
052190000000232		862,92	670,40	192,52	
052190000000233		862,92	670,40	192,52	
052190000000234		862,92	670,40	192,52	
052190000000235		862,92	670,40	192,52	
052190000000236		862,92	670,40	192,52	
052190000000237		862,92	670,40	192,52	
052190000000238		862,92	670,40	192,52	
052190000000638		46.306,41	35.974,85	10.331,56	
052190000000639		10.874,32	3.624,77	7.249,55	
052190000000640		39.530,97	30.711,07	8.819,90	
052190000000641		4.064,96	1.355,00	2.709,96	
052190000000643		8.206,37	6.794,95	1.411,42	
052190000000644		8.210,79	6.798,60	1.412,19	
052190000000647		5.664,85	4.690,54	974,31	
052190000000659		6.408,53	5.306,33	1.102,20	
052190000000667		9.041,85	7.486,73	1.555,12	
052190000000673		9.011,20	7.461,37	1.549,83	
052190000000676		6.408,53	5.306,33	1.102,20	
052190000000681		607,39	502,93	104,46	
052190000000695		897,05	742,78	154,27	
052190000000698		862,92	670,40	192,52	
052190000000699		862,92	670,40	192,52	
052190000000700		862,92	670,40	192,52	
052190000000701		862,92	670,40	192,52	
052190000000702		1.150,60	893,88	256,72	
052190000000703		1.150,60	893,88	256,72	
052190000000704		1.150,60	893,88	256,72	
052190000000705		1.150,60	893,88	256,72	
052190000000765		103.812,06	80.875,59	22.936,47	
	Totalen :	460.894.336,02	432.364.267,19	97.916.342,38	69.386.273,55

STAAT VAN DE INDIVIDUELE REKENINGEN

DIENSTJAAR : 2019

Uitdrukking datum : 21/04/2020 12:3

Rekening nummer	Omschrijving	Totaal		Saldo	
		DEBET	CREDIT	DEBET	CREDIT
	Overdrachten	460.894.336,02	432.364.267,19	97.916.342,38	69.386.273,55
052190000000766		16.300,70	12.663,79	3.636,91	
052190000000767		60.408,42	46.930,50	13.477,92	
052190000000768		25.002,48	19.424,08	5.578,40	
052190000000769		35.362,92	27.472,99	7.889,93	
052190000000770		47.463,84	36.874,02	10.589,82	
052190000000771		56.573,08	43.950,86	12.622,22	
052190000000772		34.576,77	26.862,21	7.714,56	
052190000000773		5.273,72	4.097,08	1.176,64	
052190000000774		989,77	819,54	170,23	
052190000000776		95.003,49	76.485,26	18.518,23	
052190000000777		243.930,64	186.330,96	57.599,68	
052190000000778		904.348,00	587.502,10	316.845,90	
052190000000781		1.200.955,31	394.322,06	806.633,25	
052190000000782		635.886,57	513.696,36	122.190,21	
052190000000783		1.601.716,75	1.066.546,07	535.170,68	
052190000000784		1.145.318,49	1.002.530,22	142.788,27	
052190000000785		1.229.598,21	576.945,08	652.653,13	
052190000000786		266.238,53	251.157,90	15.080,63	
052190000000788		573.022,05	469.072,34	103.949,71	
052190000000789		181.073,79	159.341,45	21.732,34	
052190000000790		377.318,72	309.952,97	67.365,75	
052190000000791		55.781,94	43.336,26	12.445,68	
052190000000792		1.701.608,43	637.452,85	1.064.155,58	
052190000000795		1.318.571,66	494.861,46	823.710,20	
052190000000796	MAISON RUE FRANCOIS GAY	557.147,93	237.657,27	319.490,66	
052190000000801	MAISON RUE FRANCOIS GAY 84	203.260,25	82.874,31	120.385,94	
052190000000802	MAISON RUE FRANCOIS GAY 78	163.733,29	103.491,79	60.241,50	
052190000000803	MAISON RUE FRANCOIS GAY 78	166.991,47	67.128,21	99.863,26	
052190000000804	MAISON RUE FRANCOIS GAY 94	171.061,07	67.030,05	104.031,02	
052190000000808		327.982,49	327.982,49		
	Totalen :	474.296.836,80	440.239.059,72	103.444.050,63	69.386.273,55

STAAT VAN DE INDIVIDUELE REKENINGEN

DIENSTJAAR : 2019

Uitdrukking datum : 21/04/2020 12:3

Rekening nummer	Omschrijving	Totaal		Saldo	
		DEBET	CREDIT	DEBET	CREDIT
	Overdrachten	474.296.836,80	440.239.059,72	103.444.050,63	69.386.273,55
0521900000000810		3.950,80	3.950,80		
0521900000000815		1.236.332,50	362.506,77	873.825,73	
0521900000000816		11.274,51	3.614,25	7.660,26	
0521900000000817		19.641,83	11.283,18	8.358,65	
0521900000000819	BATIMENT AV.PARMENTIER 179	432.736,45	119.275,16	313.461,29	
0521900000000820		470.714,75	101.413,67	369.301,08	
0521900000000821		13.977,88	6.317,62	7.660,26	
0521900000000824	CRECHE JARDIN DES COCCINELLES (ex- Olieslagers)	750.407,05	62.876,45	687.530,60	
0521900000000847	VENELLES APPARTEMENT 3.1	152.705,49	15.017,53	137.687,96	
0521900000000848	VENELLES APPARTEMENT 3.2	158.941,48	15.610,00	143.331,48	
0521900000000849	VENELLES APPARTEMENT 4.1	104.376,84	10.426,05	93.950,79	
0521900000000850	VENELLES APPARTEMENT 4.2	123.084,73	12.203,42	110.881,31	
0521900000000861	COURSIVES INTERIEURES VENELLES	1.221.682,49	244.336,50	977.345,99	
0523100000000243		64.276,67		64.276,67	
0523100000000244		44.168,45		44.168,45	
0523100000000245		64.702,86		64.702,86	
0523100000000246		74.792,62		74.792,62	
0523100000000249		64.160,47		64.160,47	
0523100000000250		52.304,72		52.304,72	
0523100000000251		34.869,81		34.869,81	
0523100000000252		49.980,06		49.980,06	
0523100000000253		165.631,54		165.631,54	
0523100000000255		229.753,30		229.753,30	
0523100000000256		17.047,50		17.047,50	
0523100000000257		14.916,58		14.916,58	
0523100000000258		179.773,20		179.773,20	
0523100000000259		290.581,72		290.581,72	
0523100000000260		29.445,65		29.445,65	
0523100000000261		17.434,94		17.434,94	
0523100000000262		620.682,53		620.682,53	
	Totalen :	481.011.186,22	441.207.891,12	109.189.568,65	69.386.273,55

STAAT VAN DE INDIVIDUELE REKENINGEN

DIENSTJAAR : 2019

Uitdrukking datum : 21/04/2020 12:3

Rekening nummer	Omschrijving	Totaal		Saldo	
		DEBET	CREDIT	DEBET	CREDIT
	Overdrachten	481.011.186,22	441.207.891,12	109.189.568,65	69.386.273,55
052310000000263		95.310,83		95.310,83	
052310000000264		29.445,65		29.445,65	
052310000000265		25.571,16		25.571,16	
052310000000266		29.833,07		29.833,07	
052310000000267		25.571,16		25.571,16	
052310000000268		28.438,28		28.438,28	
052310000000269		29.639,31		29.639,31	
052310000000270		20.921,88		20.921,88	
052310000000271		74.388,92		74.388,92	
052310000000272		160.401,06		160.401,06	
052310000000273		124.085,20		124.085,20	
052310000000274		13.947,93		13.947,93	
052310000000275		55.694,77		55.694,77	
052310000000276		81.362,86		81.362,86	
052310000000277		55.597,97		55.597,97	
052310000000278		162.725,70		162.725,70	
052310000000279		28.670,67		28.670,67	
052310000000280		12.785,61		12.785,61	
052310000000281		151.795,71		151.795,71	
052310000000282		67.124,36		67.124,36	
052310000000288		32.215,86		32.215,86	
052310000000289		84.046,79		84.046,79	
052310000000290		47.461,69		47.461,69	
052310000000291		138.316,88		138.316,88	
052310000000292		63.734,22		63.734,22	
052310000000294		82.428,38		82.428,38	
052310000000295		194.554,10		194.554,10	
052310000000296		30.084,87		30.084,87	
052310000000297		31.382,78		31.382,78	
052310000000298		168.537,39		168.537,39	

Totalen :

483.157.261,28

441.207.891,12

111.335.643,71

69.386.273,55

STAAT VAN DE INDIVIDUELE REKENINGEN

DIENSTJAAR : 2019

Uitdrukking datum : 21/04/2020 12:3

Rekening nummer	Omschrijving	Totaal		Saldo	
		DEBET	CREDIT	DEBET	CREDIT
	Overdrachten	483.157.261,28	441.207.891,12	111.335.643,71	69.386.273,55
052310000000299		69.739,61		69.739,61	
052310000000300		336.299,86		336.299,86	
052310000000301		110.421,03		110.421,03	
052310000000303		69.739,61		69.739,61	
052310000000304		22.665,36		22.665,36	
052310000000305		25.571,16		25.571,16	
052310000000306		40.293,95		40.293,95	
052310000000307		30.685,43		30.685,43	
052310000000308		25.571,16		25.571,16	
052310000000309		19.372,07		19.372,07	
052310000000310		155,30		155,30	
052310000000311		9.492,35		9.492,35	
052310000000312		53.467,10		53.467,10	
052310000000313		24.215,15		24.215,15	
052310000000314		140.932,14		140.932,14	
052310000000315		52.304,72		52.304,72	
052310000000316		61.758,32		61.758,32	
052310000000317		29.445,65		29.445,65	
052310000000318		68.577,30		68.577,30	
052310000000319		87.174,50		87.174,50	
052310000000320		81.944,03		81.944,03	
052310000000322		36.419,59		36.419,59	
052310000000323		66.446,40		66.446,40	
052310000000324		36.032,11		36.032,11	
052310000000325		35.373,50		35.373,50	
052310000000326		37.736,88		37.736,88	
052310000000329		45.040,15		45.040,15	
052310000000331		129.018,28		129.018,28	
052310000000332		9.298,56		9.298,56	
052310000000333		98.797,72		98.797,72	
	Totalen :	485.011.250,27	441.207.891,12	113.189.632,70	69.386.273,55

STAAT VAN DE INDIVIDUELE REKENINGEN

DIENSTJAAR : 2019

Uitdrukking datum : 21/04/2020 12:3

Rekening nummer	Omschrijving	Totaal		Saldo	
		DEBET	CREDIT	DEBET	CREDIT
	Overdrachten	485.011.250,27	441.207.891,12	113.189.632,70	69.386.273,55
0523100000000334		61.337,74		61.337,74	
0523100000000335		57.341,41		57.341,41	
0523100000000336		40.681,41		40.681,41	
0523100000000337		126.112,44		126.112,44	
0523100000000338		153.207,07		153.207,07	
0523100000000339		17.047,50		17.047,50	
0523100000000340		90.661,49		90.661,49	
0523100000000341		170.862,07		170.862,07	
0523100000000342		189.846,72		189.846,72	
0523100000000343		147.615,49		147.615,49	
0523100000000344		41.843,78		41.843,78	
0523100000000345		33.998,06		33.998,06	
0523100000000346		40.545,84		40.545,84	
0523100000000347		145.290,80		145.290,80	
0523100000000348		34.869,81		34.869,81	
0523100000000350		82.815,83		82.815,83	
0523100000000351		23.246,52		23.246,52	
0523100000000352		40.700,76		40.700,76	
0523100000000353		67.414,93		67.414,93	
0523100000000354		15.497,74		15.497,74	
0523100000000355		115.264,04		115.264,04	
0523100000000356		82.331,43		82.331,43	
0523100000000357		217.936,29		217.936,29	
0523100000000358		13.851,09		13.851,09	
0523100000000359		246.413,27		246.413,27	
0523100000000360		31.189,12		31.189,12	
0523100000000361		43.006,09		43.006,09	
0523100000000362		46.589,95		46.589,95	
0523100000000363		40.681,41		40.681,41	
0523100000000364		6.508,99		6.508,99	

Totalen :

487.435.959,36

441.207.891,12

115.614.341,79

69.386.273,55

STAAT VAN DE INDIVIDUELE REKENINGEN

DIENSTJAAR : 2019

Uitdrukking datum : 21/04/2020 12:3

Rekening nummer	Omschrijving	Totaal		Saldo	
		DEBET	CREDIT	DEBET	CREDIT
	Overdrachten	487.435.959,36	441.207.891,12	115.614.341,79	69.386.273,55
052310000000365		147.228,07		147.228,07	
052310000000366		468.805,09		468.805,09	
052310000000367		427.155,06		427.155,06	
052310000000368		87.174,50		87.174,50	
052310000000369		38.744,26		38.744,26	
052310000000370		112.552,04		112.552,04	
052310000000371		77.875,89		77.875,89	
052310000000372		86.012,21		86.012,21	
052310000000373		56.954,01		56.954,01	
052310000000375		61.215,81		61.215,81	
052310000000376		69.158,45		69.158,45	
052310000000377		97.635,42		97.635,42	
052310000000378		17.781,14		17.781,14	
052310000000379		117.685,59		117.685,59	
052310000000381		146.453,23		146.453,23	
052310000000382		118.535,11		118.535,11	
052310000000383		69.158,45		69.158,45	
052310000000384		37.543,16		37.543,16	
052310000000385		178.998,31		178.998,31	
052310000000386		99.960,11		99.960,11	
052310000000387		199.532,73		199.532,73	
052310000000389		54.241,87		54.241,87	
052310000000390		32.738,88		32.738,88	
052310000000391		92.986,12		92.986,12	
052310000000393		27.895,80		27.895,80	
052310000000394		34.869,81		34.869,81	
052310000000395		16.272,58		16.272,58	
052310000000396		16.272,58		16.272,58	
052310000000397		62.765,65		62.765,65	
052310000000398		56.489,13		56.489,13	

Totalen :

490.546.650,42

441.207.891,12

118.725.032,85

69.386.273,55

STAAT VAN DE INDIVIDUELE REKENINGEN

DIENSTJAAR : 2019

Uitdrukking datum : 21/04/2020 12:3

Rekening nummer	Omschrijving	Totaal		Saldo	
		DEBET	CREDIT	DEBET	CREDIT
	Overdrachten	490.546.650,42	441.207.891,12	118.725.032,85	69.386.273,55
052310000000399		48.314,00		48.314,00	
052310000000400		93.567,31		93.567,31	
052310000000401		23.246,52		23.246,52	
052310000000402		55.791,76		55.791,76	
052310000000403		125.531,29		125.531,29	
052310000000405		9.686,00		9.686,00	
052310000000406		9.686,00		9.686,00	
052310000000407		43.626,01		43.626,01	
052310000000408		58.116,34		58.116,34	
052310000000409		124.950,14		124.950,14	
052310000000410		34.869,81		34.869,81	
052310000000411		86.012,21		86.012,21	
052310000000412		46.493,08		46.493,08	
052310000000413		40.681,41		40.681,41	
052310000000414		48.042,82		48.042,82	
052310000000415		53.467,10		53.467,10	
052310000000416		193.721,11		193.721,11	
052310000000417		83.687,52		83.687,52	
052310000000418		83.687,52		83.687,52	
052310000000419		56.431,00		56.431,00	
052310000000420		61.022,16		61.022,16	
052310000000421		8.523,65		8.523,65	
052310000000422		115.264,04		115.264,04	
052310000000424		192.558,81		192.558,81	
052310000000425		40.681,41		40.681,41	
052310000000426		20.921,88		20.921,88	
052310000000427		35.644,70		35.644,70	
052310000000428		67.802,37		67.802,37	
052310000000429		302.696,86		302.696,86	
052310000000430		50.464,32		50.464,32	

Totalen :

492.761.839,57

441.207.891,12

120.940.222,00

69.386.273,55

STAAT VAN DE INDIVIDUELE REKENINGEN

DIENSTJAAR : 2019

Uitdrukking datum : 21/04/2020 12:3

Rekening nummer	Omschrijving	Totaal		Saldo	
		DEBET	CREDIT	DEBET	CREDIT
	Overdrachten	492.761.839,57	441.207.891,12	120.940.222,00	69.386.273,55
052310000000431		109.549,32		109.549,32	
052310000000432		67.327,18		67.327,18	
052310000000434		55.171,74		55.171,74	
052310000000436		26.636,66		26.636,66	
052310000000437		55.791,76		55.791,76	
052310000000438		79.038,18		79.038,18	
052310000000439		27.120,98		27.120,98	
052310000000440		17.434,94		17.434,94	
052310000000441		412.830,61		412.830,61	
052310000000442		17.434,94		17.434,94	
052310000000443		42.618,61		42.618,61	
052310000000444		79.038,18		79.038,18	
052310000000445		53.273,33		53.273,33	
052310000000446		23.246,52		23.246,52	
052310000000447		21.483,71		21.483,71	
052310000000448		30.220,49		30.220,49	
052310000000449		85.237,19		85.237,19	
052310000000450		12.398,21		12.398,21	
052310000000452		40.293,95		40.293,95	
052310000000453		31.121,28		31.121,28	
052310000000454		80.200,56		80.200,56	
052310000000455		25.396,87		25.396,87	
052310000000456		200.772,56		200.772,56	
052310000000457		46.493,08		46.493,08	
052310000000458		18.597,20		18.597,20	
052310000000459		69.739,61		69.739,61	
052310000000460		45.524,43		45.524,43	
052310000000462		30.220,49		30.220,49	
052310000000463		45.330,72		45.330,72	
052310000000464		32.545,13		32.545,13	
	Totalen :	494.643.928,00	441.207.891,12	122.822.310,43	69.386.273,55

STAAT VAN DE INDIVIDUELE REKENINGEN

DIENSTJAAR : 2019

Uitdrukking datum : 21/04/2020 12:3

Rekening nummer	Omschrijving	Totaal		Saldo	
		DEBET	CREDIT	DEBET	CREDIT
	Overdrachten	494.643.928,00	441.207.891,12	122.822.310,43	69.386.273,55
052310000000465		20.147,04		20.147,04	
052310000000466		25.571,16		25.571,16	
052310000000467		62.765,65		62.765,65	
052310000000468		324.123,30		324.123,30	
052310000000469		29.833,07		29.833,07	
052310000000470		55.791,76		55.791,76	
052310000000471		61.022,16		61.022,16	
052310000000473		20.050,10		20.050,10	
052310000000474		88.336,82		88.336,82	
052310000000475		88.007,47		88.007,47	
052310000000476		15.110,24		15.110,24	
052310000000477		66.252,57		66.252,57	
052310000000478		52.033,46		52.033,46	
052310000000479		33.746,22		33.746,22	
052310000000480		15.497,74		15.497,74	
052310000000481		29.833,07		29.833,07	
052310000000482		42.037,45		42.037,45	
052310000000483		17.008,78		17.008,78	
052310000000484		29.910,60		29.910,60	
052310000000485		534.142,31		534.142,31	
052310000000486		36.807,00		36.807,00	
052310000000487		20.921,88		20.921,88	
052310000000488		31.557,08		31.557,08	
052310000000489		180.160,64		180.160,64	
052310000000490		33.707,47		33.707,47	
052310000000491		29.058,15		29.058,15	
052310000000492		177.254,84		177.254,84	
052310000000493		53.389,56		53.389,56	
052310000000494		52.304,72		52.304,72	
052310000000495		98.797,72		98.797,72	
	Totalen :	496.969.108,03	441.207.891,12	125.147.490,46	69.386.273,55

STAAT VAN DE INDIVIDUELE REKENINGEN

DIENSTJAAR : 2019

Uitdrukking datum : 21/04/2020 12:3

Rekening nummer	Omschrijving	Totaal		Saldo	
		DEBET	CREDIT	DEBET	CREDIT
	Overdrachten	496.969,108,03	441.207,891,12	125.147,490,46	69.386.273,55
052310000000496		43.587,24		43.587,24	
052310000000497		46.493,08		46.493,08	
052310000000498		30.917,79		30.917,79	
052310000000499		71.870,55		71.870,55	
052310000000500		29.058,15		29.058,15	
052310000000501		124.756,36		124.756,36	
052310000000502		15.885,10		15.885,10	
052310000000503		213.286,43		213.286,43	
052310000000504		53.273,33		53.273,33	
052310000000506		184.035,07		184.035,07	
052310000000507		19.372,07		19.372,07	
052310000000508		112.571,31		112.571,31	
052310000000509		65.090,30		65.090,30	
052310000000511		58.116,34		58.116,34	
052310000000512		149.165,25		149.165,25	
052310000000513		13.076,20		13.076,20	
052310000000514		53.467,10		53.467,10	
052310000000515		18.597,20		18.597,20	
052310000000516		7.748,90		7.748,90	
052310000000517		16.466,33		16.466,33	
052310000000518		39.325,39		39.325,39	
052310000000519		100.250,66		100.250,66	
052310000000520		31.382,78		31.382,78	
052310000000521		30.026,76		30.026,76	
052310000000522		100.250,66		100.250,66	
052310000000763		31.963,98		31.963,98	
052310000002330		13.947,93		13.947,93	
052310000002339		23.246,52		23.246,52	
052320000000243		64.343,24	64.343,24		
052320000000245		36.565,13	12.188,40	24.376,73	
	Totalen :	498.767.245,18	441.284.422,76	126.869.095,97	69.386.273,55

STAAT VAN DE INDIVIDUELE REKENINGEN

DIENSTJAAR : 2019

Uitdrukking datum : 21/04/2020 12:3

Rekening nummer	Omschrijving	Totaal		Saldo	
		DEBET	CREDIT	DEBET	CREDIT
	Overdrachten	498.767.245,18	441.284.422,76	126.869.095,97	69.386.273,55
052320000000246		90.136,86	24.036,48	66.100,38	
052320000000247		25.064,14	4.609,67	20.454,47	
052320000000249		25.581,95	8.527,30	17.054,65	
052320000000250		51.710,59	51.710,59		
052320000000251		48.419,10	28.046,98	20.372,12	
052320000000253		245.669,85	190.903,09	54.766,76	
052320000000255		76.680,69	44.384,96	32.295,73	
052320000000256		167.282,66	27.880,45	139.402,21	
052320000000258		164.138,17	149.777,14	14.361,03	
052320000000259		194.823,72	82.090,94	112.732,78	
052320000000260		34.539,72	8.958,88	25.580,84	
052320000000261		7.714,78	6.686,15	1.028,63	
052320000000262		257.419,44	74.466,26	182.953,18	
052320000000265		70.830,02	45.821,24	25.008,78	
052320000000267		23.007,26	23.007,26		
052320000000268		23.703,58	23.703,58		
052320000000270		79.287,16	66.091,14	13.196,02	
052320000000271		68.756,58	3.216,44	65.540,14	
052320000000272		95.786,06	86.207,47	9.578,59	
052320000000273		8.924,17	5.949,42	2.974,75	
052320000000274		24.987,67	22.488,90	2.498,77	
052320000000275		56.588,98	15.090,40	41.498,58	
052320000000276		114.082,37	87.685,38	26.396,99	
052320000000278		85.407,63	62.777,56	22.630,07	
052320000000279		37.209,05	9.681,45	27.527,60	
052320000000280		15.270,24	15.270,24		
052320000000282		76.333,49	14.977,28	61.356,21	
052320000000288		43.292,63	43.188,78	103,85	
052320000000291		14.352,51	13.395,68	956,83	
052320000000294		24.446,52	4.074,40	20.372,12	
	Totalen :	501.018.692,77	442.529.128,27	127.875.838,05	69.386.273,55

STAAT VAN DE INDIVIDUELE REKENINGEN

DIENSTJAAR : 2019

Uitdrukking datum : 21/04/2020 12:3

Rekening nummer	Omschrijving	Totaal		Saldo	
		DEBET	CREDIT	DEBET	CREDIT
	Overdrachten	501.018.692,77	442.529.128,27	127.875.838,05	69.386.273,55
052320000000296		17.265,73	2.302,08	14.963,65	
052320000000297		16.329,48	2.721,60	13.607,88	
052320000000298		52.446,97	52.446,97		
052320000000299		83.272,64	20.961,55	62.311,09	
052320000000300		248.012,35	120.930,75	127.081,60	
052320000000301		169.834,90	46.047,50	123.787,40	
052320000000303		21.937,00	21.937,00		
052320000000305		45.810,72	45.810,72		
052320000000306		73.627,94	70.475,69	3.152,25	
052320000000307		19.365,44	19.365,44		
052320000000308		85.893,78	22.905,00	62.988,78	
052320000000309		6.091,85	812,24	5.279,61	
052320000000312		49.099,60	48.938,73	160,87	
052320000000313		66.528,80	39.528,82	26.999,98	
052320000000314		6.197,34	4.131,58	2.065,76	
052320000000316		69.294,54	30.009,71	39.284,83	
052320000000317		32.969,84	32.969,84		
052320000000318		71.666,02	71.666,02		
052320000000319		116.897,58	99.842,93	17.054,65	
052320000000320		23.339,84	21.738,24	1.601,60	
052320000000321		19.999,62	1.333,31	18.666,31	
052320000000322		181.222,88	30.203,80	151.019,08	
052320000000324		139.402,21	23.233,70	116.168,51	
052320000000325		24.446,52	4.074,40	20.372,12	
052320000000331		211.933,35	211.933,35		
052320000000333		131.708,19	130.757,50	950,69	
052320000000334		209.994,74	8.333,14	201.661,60	
052320000000335		343.008,85	110.671,82	232.337,03	
052320000000336		135.890,54	36.237,47	99.653,07	
052320000000338		179.965,13	156.980,00	22.985,13	
	Totalen :	503.872.147,16	444.018.429,17	129.239.991,54	69.386.273,55

STAAT VAN DE INDIVIDUELE REKENINGEN

DIENSTJAAR : 2019

Uitdrukking datum : 21/04/2020 12:3

Rekening nummer	Omschrijving	Totaal		Saldo	
		DEBET	CREDIT	DEBET	CREDIT
	Overdrachten	503.872.147,16	444.018.429,17	129.239.991,54	69.386.273,55
052320000000339		73.865,93	39.988,53	33.877,40	
052320000000340		96.306,63	96.306,63		
052320000000343		70.789,73	26.040,89	44.748,84	
052320000000344		32.078,99	7.971,45	24.107,54	
052320000000347		237.014,10	161.858,73	75.155,37	
052320000000348		34.974,04	31.919,98	3.054,06	
052320000000351		33.102,06	22.602,40	10.499,66	
052320000000353		67.729,30	2.257,64	65.471,66	
052320000000354		23.849,38	23.369,99	479,39	
052320000000355		7.952,46	6.564,92	1.387,54	
052320000000356		3.505,54	3.038,13	467,41	
052320000000357		318.191,94	281.488,08	36.703,86	
052320000000358		31.047,25	30.249,96	797,29	
052320000000359		731.244,23	435.770,83	295.473,40	
052320000000361		118.336,26	86.779,90	31.556,36	
052320000000362		61.011,64	16.262,80	44.748,84	
052320000000365		16.329,47	2.721,60	13.607,87	
052320000000366		515.766,49	150.233,22	365.533,27	
052320000000367		676.535,02	637.227,79	39.307,23	
052320000000368		55.018,47	29.411,52	25.606,95	
052320000000369		34.705,09	34.705,09		
052320000000371		40.196,21	9.324,30	30.871,91	
052320000000373		58.504,36	56.183,32	2.321,04	
052320000000375		95.694,49	95.694,49		
052320000000376		49.481,59	9.439,83	40.041,76	
052320000000377		95.237,14	33.251,93	61.985,21	
052320000000378		19.469,56	19.469,56		
052320000000379		414.960,32	138.320,10	276.640,22	
052320000000381		208.520,22	54.432,10	154.088,12	
052320000000382		122.161,93	122.161,93		
	Totalen :	508.215.727,00	446.683.476,81	130.918.523,74	69.386.273,55

STAAT VAN DE INDIVIDUELE REKENINGEN

DIENSTJAAR : 2019

Uitdrukking datum : 21/04/2020 12:3

Rekening nummer	Omschrijving	Totaal		Saldo	
		DEBET	CREDIT	DEBET	CREDIT
	Overdrachten	508.215.727,00	446.683.476,81	130.918.523,74	69.386.273,55
052320000000384		35.995,90	9.598,92	26.396,98	
052320000000385		606.585,46	222.414,68	384.170,78	
052320000000386		74.615,95	74.615,95		
052320000000387		307.002,59	241.244,73	65.757,86	
052320000000389		311.657,90	102.554,56	209.103,34	
052320000000390		184.723,76	9.264,17	175.459,59	
052320000000392		25.581,94	8.527,30	17.054,64	
052320000000393		42.647,11	17.459,45	25.187,66	
052320000000394		130.297,62	106.261,94	24.035,68	
052320000000396		20.823,06	20.823,06		
052320000000398		55.564,48	32.568,82	22.995,66	
052320000000399		41.229,65	41.229,65		
052320000000401		37.209,04	9.681,45	27.527,59	
052320000000402		149.411,55	84.666,55	64.745,00	
052320000000403		25.581,94	8.527,30	17.054,64	
052320000000405		10.411,53	10.411,53		
052320000000408		25.581,94	8.527,30	17.054,64	
052320000000409		305.234,01	189.528,38	115.705,63	
052320000000410		52.210,77	31.838,52	20.372,25	
052320000000411		64.204,42	64.204,42		
052320000000412		4.100,74	3.827,36	273,38	
052320000000413		82.132,91	57.756,19	24.376,72	
052320000000414		57.463,58	31.924,53	25.539,05	
052320000000415		47.893,03	47.893,03		
052320000000416		41.275,36	16.911,83	24.363,53	
052320000000417		105.711,63	10.571,16	95.140,47	
052320000000418		106.042,43	18.198,34	87.844,09	
052320000000419		83.053,57	65.998,93	17.054,64	
052320000000420		1.875,00	1.625,00	250,00	
052320000000421		15.414,90	15.023,50	391,40	
	Totalen :	511.267.260,77	448.247.155,36	132.406.378,96	69.386.273,55

STAAT VAN DE INDIVIDUELE REKENINGEN

DIENSTJAAR : 2019

Uitdrukking datum : 21/04/2020 12:3

Rekening nummer	Omschrijving	Totaal		Saldo	
		DEBET	CREDIT	DEBET	CREDIT
	Overdrachten	511.267.260,77	448.247.155,36	132.406.378,96	69.386.273,55
052320000000424		230.933,46	64.817,72	166.115,74	
052320000000425		1.650,00	1.430,00	220,00	
052320000000426		3.831,88	1.532,76	2.299,12	
052320000000427		302.457,24	83.668,61	218.788,63	
052320000000428		1.869,59	1.620,32	249,27	
052320000000429		378.703,49	328.115,46	50.588,03	
052320000000431		24.446,52	4.074,40	20.372,12	
052320000000432		135.252,48	108.855,49	26.396,99	
052320000000433		108.881,06	83.475,46	25.405,60	
052320000000434		14.581,63	11.665,32	2.916,31	
052320000000439		34.010,99	34.010,99		
052320000000441		693.524,30	498.351,70	195.172,60	
052320000000442		52.894,60	14.910,00	37.984,60	
052320000000443		57.916,35	55.284,25	2.632,10	
052320000000444		129.594,76	98.263,67	31.331,09	
052320000000446		200.217,58	85.382,42	114.835,16	
052320000000448		67.729,29	2.257,64	65.471,65	
052320000000450		38.700,43	10.178,60	28.521,83	
052320000000451		15.936,57	14.874,14	1.062,43	
052320000000452		21.407,07	21.407,07		
052320000000453		36.440,35	31.581,65	4.858,70	
052320000000454		97.461,23	70.945,61	26.515,62	
052320000000455		11.556,80	11.556,80		
052320000000456		166.690,95	34.336,72	132.354,23	
052320000000458		10.251,86	9.568,41	683,45	
052320000000459		33.584,64	19.707,58	13.877,06	
052320000000460		15.749,51	5.249,85	10.499,66	
052320000000463		170.691,16	75.380,92	95.310,24	
052320000000464		388.429,59	95.105,22	293.324,37	
052320000000465		231.661,63	57.408,86	174.252,77	
	Totalen :	514.944.317,78	450.182.173,00	134.148.418,33	69.386.273,55

STAAT VAN DE INDIVIDUELE REKENINGEN

DIENSTJAAR : 2019

Uitdrukking datum : 21/04/2020 12:3

Rekening nummer	Omschrijving	Totaal		Saldo	
		DEBET	CREDIT	DEBET	CREDIT
	Overdrachten	514.944.317,78	450.182.173,00	134.148.418,33	69.386.273,55
052320000000466		30.426,12	27.626,58	2.799,54	
052320000000467		67.511,11	60.839,58	6.671,53	
052320000000468		36.440,35	34.011,00	2.429,35	
052320000000469		24.987,67	24.987,67		
052320000000470		50.576,00	25.265,22	25.310,78	
052320000000471		14.342,92	13.386,73	956,19	
052320000000473		4.541,48	4.238,72	302,76	
052320000000474		74.963,00	74.963,00		
052320000000475		154.921,28	96.717,75	58.203,53	
052320000000479		30.748,35	1.024,95	29.723,40	
052320000000481		24.293,57	24.293,57		
052320000000483		22.499,99	7.500,00	14.999,99	
052320000000484		76.784,27	74.230,60	2.553,67	
052320000000485	STATION RUE DE LA STATION DE WOLUWE	141.818,88	79.185,42	62.633,46	
052320000000486		62.371,78	35.974,79	26.396,99	
052320000000488		40.535,55	40.535,55		
052320000000489		494.163,36	212.593,53	281.569,83	
052320000000490		81.554,99	37.934,10	43.620,89	
052320000000491		31.234,58	28.111,12	3.123,46	
052320000000492		152.431,50	114.390,96	38.040,54	
052320000000493		10.296,74	9.610,30	686,44	
052320000000494		57.787,19	52.372,99	5.414,20	
052320000000495		120.744,96	89.413,87	31.331,09	
052320000000497		931,11	806,96	124,15	
052320000000498		23.078,89	23.078,89		
052320000000499		64.377,95	64.377,95		
052320000000500		8.741,08	8.741,08		
052320000000501		57.991,62	37.616,31	20.375,31	
052320000000502		19.920,72	19.920,72		
052320000000503		432.866,02	397.145,07	35.720,95	
	Totalen :	517.358.200,81	451.903.067,98	134.841.406,38	69.386.273,55

STAAT VAN DE INDIVIDUELE REKENINGEN

DIENSTJAAR : 2019

Uitdrukking datum : 21/04/2020 12:3

Rekening nummer	Omschrijving	Totaal		Saldo	
		DEBET	CREDIT	DEBET	CREDIT
	Overdrachten	517.358.200,81	451.903.067,98	134.841.406,38	69.386.273,55
052320000000504		93.783,67	67.316,77	26.466,90	
052320000000505		43.200,00	43.200,00		
052320000000506		321.164,55	121.135,02	200.029,53	
052320000000507		17.352,55	16.195,70	1.156,85	
052320000000508		77.565,88	77.565,88		
052320000000509		20.823,06	20.823,06		
052320000000510		104.045,00	27.745,36	76.299,64	
052320000000511		158.449,08	141.952,05	16.497,03	
052320000000512		169.736,41	158.420,64	11.315,77	
052320000000514		29.021,17	25.151,68	3.869,49	
052320000000515		32.407,07	18.364,02	14.043,05	
052320000000516		18.131,58	18.131,58		
052320000000517		28.018,45	26.463,43	1.555,02	
052320000000518		50.324,66	34.294,79	16.029,87	
052320000000519		89.402,55	49.194,12	40.208,43	
052320000000520		53.611,92	36.455,22	17.156,70	
052320000000521		21.517,16	20.082,67	1.434,49	
0523200000002326		53.046,20	26.649,21	26.396,99	
0523200000002329		34.465,43	4.595,40	29.870,03	
0523200000002330		24.987,67	24.987,67		
0523200000002331		34.042,00	34.042,00		
0523200000002337		39.999,25	2.666,62	37.332,63	
0523200000002339		41.646,11	37.481,50	4.164,61	
052320001000000	SITELLES PIETONNIER	33.862,42	4.515,00	29.347,42	
052320001000002	CITE AMITIE (DIVERSES VOIRIES)	35.995,91	9.598,92	26.396,99	
0523300000000243		44.619,10	44.619,10		
0523300000000244		16.114,86	9.062,24	7.052,62	
0523300000000245		77.788,56	73.781,65	4.006,91	
0523300000000246		112.622,51	112.622,51		
0523300000000247		43.765,25	43.765,25		
	Totalen :	519.279.710,84	453.233.947,04	135.432.037,35	69.386.273,55

STAAT VAN DE INDIVIDUELE REKENINGEN

DIENSTJAAR : 2019

Uitdrukking datum : 21/04/2020 12:3

Rekening nummer	Omschrijving	Totaal		Saldo	
		DEBET	CREDIT	DEBET	CREDIT
	Overdrachten	519.279,710,84	453.233,947,04	135.432.037,35	69.386.273,55
052330000000251		53.917,48	41.748,05	12.169,43	
052330000000253		71.416,45	71.416,45		
052330000000255		161.717,03	160.167,31	1.549,72	
052330000000256		11.271,50	11.271,50		
052330000000258		3.570,95	1.428,38	2.142,57	
052330000000259		179.614,78	179.614,78		
052330000000260		17.625,17	17.625,17		
052330000000262		666.311,23	620.855,97	45.455,26	
052330000000266		23.965,63	23.965,63		
052330000000270		82.427,97	82.427,97		
052330000000271		122.411,39	42.890,11	79.521,28	
052330000000273		9.072,90	9.072,90		
052330000000275		62.006,31	62.006,31		
052330000000276		6.645,76	5.096,04	1.549,72	
052330000000278		124.787,39	122.644,82	2.142,57	
052330000000279		16.329,48	16.329,48		
052330000000282		33.611,76	25.856,26	7.755,50	
052330000000288		3.219,42	3.219,42		
052330000000291		39.608,40	39.608,40		
052330000000294		42.599,15	42.599,15		
052330000000296		35.264,31	22.987,27	12.277,04	
052330000000297		16.329,48	16.329,48		
052330000000299		33.880,81	33.880,81		
052330000000300		91.323,66	54.569,86	36.753,80	
052330000000301		61.975,83	61.975,83		
052330000000309		4.686,04	3.748,84	937,20	
052330000000312		4.987,17	4.987,17		
052330000000314		20.236,24	20.236,24		
052330000000320		622,06	622,06		
052330000000323		90.457,27	72.521,48	17.935,79	
	Totalen :	521.371.603,86	455.105.650,18	135.652.227,23	69.386.273,55

STAAT VAN DE INDIVIDUELE REKENINGEN

DIENSTJAAR : 2019

Uitdrukking datum : 21/04/2020 12:3

Rekening nummer	Omschrijving	Totaal		Saldo	
		DEBET	CREDIT	DEBET	CREDIT
	Overdrachten	521.371.603,86	455.105.650,18	135.652.227,23	69.386.273,55
0523300000000325		17.551,34	17.551,34		
0523300000000329		8.656,86	8.656,86		
0523300000000331		60.019,26	60.019,26		
0523300000000332		74.362,48	74.362,48		
0523300000000333		21.558,56	21.558,56		
0523300000000334		199.994,74	39.998,95	159.995,79	
0523300000000335		10.152,03	10.152,03		
0523300000000336		137.437,22	137.437,22		
0523300000000337		29.249,03	29.249,03		
0523300000000339		73.193,85	73.193,85		
0523300000000340		4.889,97	4.889,97		
0523300000000342		29.249,01	29.249,01		
0523300000000343		24.229,51	20.222,61	4.006,90	
0523300000000344		19.436,76	17.572,39	1.864,37	
0523300000000346		4.908,29	4.908,29		
0523300000000347		77.476,40	67.448,76	10.027,64	
0523300000000348		2.560,64	2.560,64		
0523300000000351		3.107,22	1.242,89	1.864,33	
0523300000000353		105.086,35	35.960,09	69.126,26	
0523300000000355		33.573,62	33.573,62		
0523300000000356		34.321,07	34.321,07		
0523300000000357		62.112,69	62.112,69		
0523300000000359		182.899,45	146.145,66	36.753,79	
0523300000000361		18.736,56	18.736,56		
0523300000000362		66.148,86	62.141,95	4.006,91	
0523300000000365		16.329,47	16.329,47		
0523300000000366		619.583,35	619.583,35		
0523300000000367		45.596,43	45.596,43		
0523300000000368		6.678,18	2.671,27	4.006,91	
0523300000000370		3.046,51	3.046,51		

Totalen :

523.363.749,57

456.806.142,99

135.943.880,13

69.386.273,55

STAAT VAN DE INDIVIDUELE REKENINGEN

DIENSTJAAR : 2019

Uitdrukking datum : 21/04/2020 12:3

Rekening nummer	Omschrijving	Totaal		Saldo	
		DEBET	CREDIT	DEBET	CREDIT
	Overdrachten	523.363.749,57	456.806.142,99	135.943.880,13	69.386.273,55
0523300000000371		20.658,66	18.794,33	1.864,33	
0523300000000372		21.989,68	16.662,16	5.327,52	
0523300000000375		70.638,96	70.638,96		
0523300000000376		72.089,84	65.046,02	7.043,82	
0523300000000377		25.057,43	25.057,43		
0523300000000380		20.440,13	20.440,13		
0523300000000381		57.653,51	57.653,51		
0523300000000383		9.112,71	9.112,71		
0523300000000384		76.812,42	75.262,70	1.549,72	
0523300000000385		581.732,14	581.732,14		
0523300000000386		49.908,02	32.405,51	17.502,51	
0523300000000387		31.669,25	31.669,25		
0523300000000390		91.522,31	18.304,46	73.217,85	
0523300000000393		31.817,04	27.810,13	4.006,91	
0523300000000394		6.220,29	6.220,29		
0523300000000395		2.815,03	2.815,03		
0523300000000397		73.671,12	73.671,12		
0523300000000398		24.704,57	24.704,57		
0523300000000401		16.329,48	16.329,48		
0523300000000402		131.111,19	131.111,19		
0523300000000407		9.112,71	9.112,71		
0523300000000409		42.001,51	34.183,15	7.818,36	
0523300000000410		17.551,34	17.551,34		
0523300000000413		25.926,77	21.919,86	4.006,91	
0523300000000414		60.862,54	40.227,41	20.635,13	
0523300000000415		35.539,43	24.325,30	11.214,13	
0523300000000416		188.224,25	188.224,25		
0523300000000417		141.365,64	86.999,65	54.365,99	
0523300000000418		33.401,48	33.401,48		
0523300000000420		7.750,00	7.750,00		
	Totalen :	525.341.439,02	458.575.279,26	136.152.433,31	69.386.273,55

STAAT VAN DE INDIVIDUELE REKENINGEN

DIENSTJAAR : 2019

Uitdrukking datum : 21/04/2020 12:3

Rekening nummer	Omschrijving	Totaal		Saldo	
		DEBET	CREDIT	DEBET	CREDIT
	Overdrachten	525.341.439,02	458.575.279,26	136.152.433,31	69.386.273,55
052330000000422		116.523,56	84.166,33	32.357,23	
052330000000424		42.111,09	42.111,09		
052330000000425		6.820,00	6.820,00		
052330000000426		19.159,40	19.159,40		
052330000000428		7.727,64	7.727,64		
052330000000429		27.218,71	27.218,71		
052330000000431		17.551,34	17.551,34		
052330000000432		2.582,86	1.033,14	1.549,72	
052330000000433		92.246,06	92.246,06		
052330000000434		4.406,36	4.406,36		
052330000000435		27.688,57	27.688,57		
052330000000440		5.127,53	5.127,53		
052330000000441		647.071,49	647.071,49		
052330000000442		23.007,65	19.000,75	4.006,90	
052330000000446		7.964,22	7.964,22		
052330000000448		67.729,29	13.545,86	54.183,43	
052330000000449		16.109,74	9.060,19	7.049,55	
052330000000450		16.329,47	16.329,47		
052330000000452		40.888,69	40.888,69		
052330000000453		5.660,25	5.660,25		
052330000000454		74.718,77	47.611,24	27.107,53	
052330000000456		177.522,10	106.107,15	71.414,95	
052330000000459		3.570,96	1.428,38	2.142,58	
052330000000460		3.107,22	1.242,89	1.864,33	
052330000000463		20.658,56	18.794,23	1.864,33	
052330000000467		4.833,92	4.833,92		
052330000000468		86.234,20	86.234,20		
052330000000470		102.803,74	98.796,83	4.006,91	
052330000000473		4.859,31	4.859,31		
052330000000475		5.165,73	2.066,30	3.099,43	
	Totalen :	527.018.837,45	460.042.030,80	136.363.080,20	69.386.273,55

STAAT VAN DE INDIVIDUELE REKENINGEN

DIENSTJAAR : 2019

Uitdrukking datum : 21/04/2020 12:3

Rekening nummer	Omschrijving	Totaal		Saldo	
		DEBET	CREDIT	DEBET	CREDIT
	Overdrachten	527.018.837,45	460.042.030,80	136.363.080,20	69.386.273,55
052330000000479		30.748,35	6.149,67	24.598,68	
052330000000484		124.459,55	124.459,55		
052330000000485		73.182,53	67.311,28	5.871,25	
052330000000486		2.582,86	1.033,14	1.549,72	
052330000000489		124.018,85	50.801,00	73.217,85	
052330000000491		13.514,29	13.514,29		
052330000000494		14.873,61	14.873,61		
052330000000496		57.153,31	57.153,31		
052330000000497		3.848,55	3.848,55		
052330000000500		7.423,84	7.423,84		
052330000000501		15.641,41	14.328,91	1.312,50	
052330000000503		10.249,03	10.249,03		
052330000000504		50.652,84	32.217,02	18.435,82	
052330000000506		323.040,51	208.737,92	114.302,59	
052330000000510		108.937,45	108.937,45		
052330000000514		40.589,78	40.589,78		
052330000000515		26.066,96	26.066,96		
052330000000518		11.882,66	11.882,66		
052330000000519		97.234,08	97.234,08		
052330000000520		13.023,20	10.880,63	2.142,57	
052330000002325		17.662,41	17.662,41		
052330000002326		55.570,10	54.020,38	1.549,72	
052330000002329		26.511,87	21.209,50	5.302,37	
052330000002405	CLOS DES ADALIAS	855.818,00	684.654,40	171.163,60	
052330001000000	SITELLES PIETONNIER	33.862,42	27.089,94	6.772,48	
052330001000002	CITE AMITIE (DIVERSES VOIRIES)	2.582,89	1.033,16	1.549,73	
052340000000243		61.937,68	61.937,68		
052340000000245		64.900,98	28.700,42	36.200,56	
052340000000246		206.954,24	55.187,79	151.766,45	
052340000000247		21.056,08	3.768,76	17.287,32	
	Totalen :	529.514.817,78	461.904.987,92	136.996.103,41	69.386.273,55

STAAT VAN DE INDIVIDUELE REKENINGEN

DIENSTJAAR : 2019

Uitdrukking datum : 21/04/2020 12:3

Rekening nummer	Omschrijving	Totaal		Saldo	
		DEBET	CREDIT	DEBET	CREDIT
	Overdrachten	529.514.817,78	461.904.987,92	136.996.103,41	69.386.273,55
052340000000249		5.772,65	5.772,65		
052340000000251		40.743,22	16.303,52	24.439,70	
052340000000253		352.070,62	292.682,50	59.388,12	
052340000000255		176.789,91	133.529,41	43.260,50	
052340000000256		19.038,22	19.038,22		
052340000000257		22.399,73	18.666,46	3.733,27	
052340000000258		935.424,72	634.159,02	301.265,70	
052340000000259		89.908,93	49.510,96	40.397,97	
052340000000260		16.517,55	2.884,61	13.632,94	
052340000000262		284.048,27	188.211,00	95.837,27	
052340000000265		9.048,11	9.048,11		
052340000000267		38.680,94	24.468,65	14.212,29	
052340000000268		14.576,14	14.576,14		
052340000000269		29.029,82	10.644,26	18.385,56	
052340000000270		41.735,37	41.735,37		
052340000000271		33.864,65	1.128,82	32.735,83	
052340000000272		293.211,49	262.945,59	30.265,90	
052340000000273		262.825,61	181.504,71	81.320,90	
052340000000274		2.478,94	2.478,94		
052340000000275		45.550,66	12.146,85	33.403,81	
052340000000276		156.535,52	151.099,11	5.436,41	
052340000000277		89.799,08	74.832,56	14.966,52	
052340000000278		296.988,92	242.864,77	54.124,15	
052340000000279		16.329,47	2.721,60	13.607,87	
052340000000280		10.585,05	10.585,05		
052340000000281		3.219,71	1.609,84	1.609,87	
052340000000282		32.063,20	4.275,08	27.788,12	
052340000000288		17.819,88	17.757,57	62,31	
052340000000289		63.727,82	63.727,82		
052340000000290		100.435,24	84.865,07	15.570,17	
	Totalen :	533.016.037,22	464.480.762,18	137.921.548,59	69.386.273,55

STAAT VAN DE INDIVIDUELE REKENINGEN

DIENSTJAAR : 2019

Uitdrukking datum : 21/04/2020 12:3

Rekening nummer	Omschrijving	Totaal		Saldo	
		DEBET	CREDIT	DEBET	CREDIT
	Overdrachten	533.016.037,22	464.480.762,18	137.921.548,59	69.386.273,55
052340000000291		26.493,02	26.493,02		
052340000000294		20.685,51	3.447,60	17.237,91	
052340000000296		13.724,04	1.829,88	11.894,16	
052340000000297		16.329,47	2.721,60	13.607,87	
052340000000298		36.435,50	7.287,09	29.148,41	
052340000000299		45.064,27	9.967,81	35.096,46	
052340000000300		89.234,24	26.864,24	62.370,00	
052340000000301		110.391,94	57.069,74	53.322,20	
052340000000303		32.662,22	6.532,44	26.129,78	
052340000000305		5.577,60	5.577,60		
052340000000306		74.568,10	42.881,09	31.687,01	
052340000000307		23.996,09	23.996,09		
052340000000308		1.000,00	266,68	733,32	
052340000000309		4.842,24	645,64	4.196,60	
052340000000310		20.000,00	666,67	19.333,33	
052340000000311		22.818,58	11.409,30	11.409,28	
052340000000312		61.408,27	61.311,74	96,53	
052340000000313		19.831,48	19.831,48		
052340000000314		7.436,81	4.957,86	2.478,95	
052340000000316		19.999,14	1.333,28	18.665,86	
052340000000318		91.119,11	89.466,49	1.652,62	
052340000000319		103.471,31	37.939,46	65.531,85	
052340000000320		197.906,39	169.980,97	27.925,42	
052340000000321		13.333,08	888,87	12.444,21	
052340000000323		3.490,81	3.490,81		
052340000000325		20.685,51	3.447,60	17.237,91	
052340000000329		82.500,28	68.750,23	13.750,05	
052340000000331		202.752,04	202.752,04		
052340000000333		147.868,49	147.868,49		
052340000000334		218.119,72	119.425,07	98.694,65	
	Totalen :	534.749.782,48	465.639.863,06	138.496.192,97	69.386.273,55

STAAT VAN DE INDIVIDUELE REKENINGEN

DIENSTJAAR : 2019

Uitdrukking datum : 21/04/2020 12:3

Rekening nummer	Omschrijving	Totaal		Saldo	
		DEBET	CREDIT	DEBET	CREDIT
	Overdrachten	534.749,782,48	465.639,863,06	138.496.192,97	69.386.273,55
0523400000000335		44.025,89	44.025,89		
0523400000000336		109.383,57	29.168,96	80.214,61	
0523400000000337		296.375,44	201.065,82	95.309,62	
0523400000000338		137.585,29	132.719,96	4.865,33	
0523400000000339		31.490,64	25.154,70	6.335,94	
0523400000000340		133.184,48	98.754,68	34.429,80	
0523400000000341		5.772,65	5.772,65		
0523400000000342		361.802,90	241.863,53	119.939,37	
0523400000000343		50.432,31	22.287,23	28.145,08	
0523400000000344		16.329,48	2.721,60	13.607,88	
0523400000000346		88.679,02	50.251,48	38.427,54	
0523400000000347		92.906,66	35.560,86	57.345,80	
0523400000000348		45.314,94	39.748,89	5.566,05	
0523400000000350		3.470,51	3.470,51		
0523400000000351		27.764,07	27.764,07		
0523400000000353		33.864,65	1.128,82	32.735,83	
0523400000000354		12.692,15	12.692,15		
0523400000000355		166.865,20	117.004,06	49.861,14	
0523400000000356		8.612,76	8.612,76		
0523400000000357		310.583,09	125.912,65	184.670,44	
0523400000000358		6.544,39	6.544,39		
0523400000000359		469.453,47	384.578,45	84.875,02	
0523400000000360		44.322,07	31.025,43	13.296,64	
0523400000000361		71.386,62	52.350,18	19.036,44	
0523400000000362		26.511,01	7.331,25	19.179,76	
0523400000000364		29.782,42	10.920,25	18.862,17	
0523400000000365		16.329,48	2.721,60	13.607,88	
0523400000000366		1.015.301,15	286.482,24	728.818,91	
0523400000000367		174.905,54	92.461,51	82.444,03	
0523400000000368		56.579,14	41.056,44	15.522,70	
	Totalen :	538.638.033,47	467.781.016,07	140.243.290,95	69.386.273,55

STAAT VAN DE INDIVIDUELE REKENINGEN

DIENSTJAAR : 2019

Uitdrukking datum : 21/04/2020 12:3

Rekening nummer	Omschrijving	Totaal		Saldo	
		DEBET	CREDIT	DEBET	CREDIT
	Overdrachten	538.638,033,47	467.781,016,07	140.243,290,95	69.386.273,55
0523400000000369		43.381,37	43.381,37		
0523400000000371		50.432,41	22.287,23	28.145,18	
0523400000000372		134.515,73	94.161,03	40.354,70	
0523400000000373		58.304,56	58.304,56		
0523400000000375		70.694,76	45.589,86	25.104,90	
0523400000000376		41.198,17	7.582,12	33.616,05	
0523400000000377		47.016,67	16.582,64	30.434,03	
0523400000000378		6.817,07	6.817,07		
0523400000000381		126.289,89	30.950,51	95.339,38	
0523400000000382		131.943,94	131.943,94		
0523400000000384		31.718,20	20.088,18	11.630,02	
0523400000000385		296.925,58	108.872,72	188.052,86	
0523400000000386		140.013,21	136.581,79	3.431,42	
0523400000000387		173.288,50	152.316,88	20.971,62	
0523400000000389		41.646,11	41.646,11		
0523400000000390		121.555,71	36.796,79	84.758,92	
0523400000000393		3.649,19	3.162,64	486,55	
0523400000000396		13.237,51	13.237,51		
0523400000000397		61.670,85	61.670,85		
0523400000000398		113.282,31	81.101,66	32.180,65	
0523400000000399		9.296,01	9.296,01		
0523400000000401		16.329,47	2.721,60	13.607,87	
0523400000000402		118.873,96	96.933,10	21.940,86	
0523400000000405		77.739,41	73.420,55	4.318,86	
0523400000000409		492.754,79	257.293,26	235.461,53	
0523400000000410		67.852,56	50.614,65	17.237,91	
0523400000000411		108.304,68	108.304,68		
0523400000000413		103.181,81	99.717,69	3.464,12	
0523400000000414		55.010,41	27.190,25	27.820,16	
0523400000000415		290.432,40	105.369,69	185.062,71	
	Totalen :	541.685.390,71	469.724.953,01	141.346.711,25	69.386.273,55

STAAT VAN DE INDIVIDUELE REKENINGEN

DIENSTJAAR : 2019

Uitdrukking datum : 21/04/2020 12:3

Rekening nummer	Omschrijving	Totaal		Saldo	
		DEBET	CREDIT	DEBET	CREDIT
	Overdrachten	541.685.390,71	469.724.953,01	141.346.711,25	69.386.273,55
0523400000000416		11.963,67	2.998,35	8.965,32	
0523400000000417		261.762,41	26.176,23	235.586,18	
0523400000000418		63.552,79	36.013,27	27.539,52	
0523400000000419		56.048,73	56.048,73		
0523400000000420		1.125,00	975,00	150,00	
0523400000000421		6.544,39	6.544,39		
0523400000000424		9.010,76	5.499,40	3.511,36	
0523400000000425		41.121,31	20.923,65	20.197,66	
0523400000000426		15.327,52	6.131,04	9.196,48	
0523400000000427		27.367,45	27.367,45		
0523400000000428		1.121,76	972,19	149,57	
0523400000000429		558.392,08	503.967,03	54.425,05	
0523400000000431		189.281,61	121.464,87	67.816,74	
0523400000000432		39.613,39	39.613,39		
0523400000000433		65.792,75	50.441,09	15.351,66	
0523400000000434		81.009,60	62.928,29	18.081,31	
0523400000000435		33.170,83	16.600,38	16.570,45	
0523400000000438		140.069,86	79.372,93	60.696,93	
0523400000000439		20.996,58	20.996,58		
0523400000000440		29.782,43	10.920,25	18.862,18	
0523400000000441		573.143,36	424.382,76	148.760,60	
0523400000000442		16.329,47	2.721,60	13.607,87	
0523400000000443		43.629,26	43.629,26		
0523400000000444		71.758,15	68.870,74	2.887,41	
0523400000000445		19.340,47	12.234,31	7.106,16	
0523400000000446		32.276,13	31.429,83	846,30	
0523400000000448		33.864,65	1.128,82	32.735,83	
0523400000000450		16.329,48	2.721,60	13.607,88	
0523400000000452		12.022,84	10.275,19	1.747,65	
0523400000000453		139.662,29	119.951,59	19.710,70	
	Totalen :	544.296.801,73	471.538.253,22	142.144.822,06	69.386.273,55

STAAT VAN DE INDIVIDUELE REKENINGEN

DIENSTJAAR : 2019

Uitdrukking datum : 21/04/2020 12:3

Rekening nummer	Omschrijving	Totaal		Saldo	
		DEBET	CREDIT	DEBET	CREDIT
	Overdrachten	544.296.801,73	471.538.253,22	142.144.822,06	69.386.273,55
052340000000454		120.105,11	99.028,60	21.076,51	
052340000000455		1.239,47	1.239,47		
052340000000456		259.512,70	24.419,86	235.092,84	
052340000000457		9.048,11	9.048,11		
052340000000458		14.820,61	12.350,54	2.470,07	
052340000000459		11.155,06	7.064,88	4.090,18	
052340000000462		45.462,36	31.823,65	13.638,71	
052340000000463		74.825,46	57.587,55	17.237,91	
052340000000464		24.987,67	24.987,67		
052340000000465		15.468,56	15.468,56		
052340000000466		26.177,56	23.559,81	2.617,75	
052340000000467		64.254,00	59.970,40	4.283,60	
052340000000468		202.785,10	186.303,53	16.481,57	
052340000000469		27.764,07	27.764,07		
052340000000470		33.744,43	33.744,43		
052340000000471		3.470,51	3.470,51		
052340000000474		58.131,03	58.131,03		
052340000000475		22.812,55	13.512,32	9.300,23	
052340000000476		36.435,51	7.287,09	29.148,42	
052340000000477		116.042,88	73.405,99	42.636,89	
052340000000478		4.338,14	4.338,14		
052340000000479		4.338,14	4.338,14		
052340000000481		37.035,29	37.035,29		
052340000000482		86.037,32	68.741,76	17.295,56	
052340000000484		42.111,31	28.710,60	13.400,71	
052340000000485		229.943,15	154.190,30	75.752,85	
052340000000486		51.413,12	51.413,12		
052340000000487		19.038,22	19.038,22		
052340000000488		43.455,73	43.455,73		
052340000000489		567.152,51	400.576,66	166.575,85	
	Totalen :	546.549.907,41	473.120.259,25	142.815.921,71	69.386.273,55

STAAT VAN DE INDIVIDUELE REKENINGEN

DIENSTJAAR : 2019

Uitdrukking datum : 21/04/2020 12:3

Rekening nummer	Omschrijving	Totaal		Saldo	
		DEBET	CREDIT	DEBET	CREDIT
	Overdrachten	546.549,907,41	473.120.259,25	142.815.921,71	69.386.273,55
052340000000490		40.257,91	40.257,91		
052340000000491		68.968,27	61.250,16	7.718,11	
052340000000492		248.438,89	223.595,01	24.843,88	
052340000000494		119.508,03	106.357,91	13.150,12	
052340000000495		122.328,43	119.441,02	2.887,41	
052340000000497		558,67	484,18	74,49	
052340000000498		22.558,31	22.558,31		
052340000000499		84.730,01	84.730,01		
052340000000500		65.143,80	37.254,73	27.889,07	
052340000000501		250.787,63	140.285,35	110.502,28	
052340000000502		21.968,32	21.968,32		
052340000000503		782.322,68	695.079,05	87.243,63	
052340000000504		62.535,88	62.493,93	41,95	
052340000000505		204.006,22	166.453,51	37.552,71	
052340000000506		814.105,07	318.793,35	495.311,72	
052340000000507		47.912,36	44.156,59	3.755,77	
052340000000508		171.219,74	171.219,74		
052340000000509		57.213,83	57.213,83		
052340000000510		148.888,73	39.703,68	109.185,05	
052340000000511		58.261,33	46.192,95	12.068,38	
052340000000512		130.887,78	122.161,93	8.725,85	
052340000000514		47.389,47	13.206,44	34.183,03	
052340000000515		49.303,82	27.938,82	21.365,00	
052340000000517		16.856,76	16.856,76		
052340000000518		45.391,59	31.274,86	14.116,73	
052340000000519		33.610,88	21.095,80	12.515,08	
052340000000520		73.494,41	65.295,49	8.198,92	
052340000000521		36.886,56	34.427,45	2.459,11	
052340000002324		26.541,35	9.731,81	16.809,54	
052340000002328		9.687,02	9.687,02		
	Totalen :	550.411.671,16	475.931.425,17	143.866.519,54	69.386.273,55

STAAT VAN DE INDIVIDUELE REKENINGEN

DIENSTJAAR : 2019

Uitdrukking datum : 21/04/2020 12:3

Rekening nummer	Omschrijving	Totaal		Saldo	
		DEBET	CREDIT	DEBET	CREDIT
	Overdrachten	550.411.671,16	475.931.425,17	143.866.519,54	69.386.273,55
052340000002329		27.395,60	3.652,76	23.742,84	
052340000002330		28.557,33	28.557,33		
052340000002337		19.998,19	1.333,21	18.664,98	
052340000002338		317.967,82	285.916,71	32.051,11	
052340000002405	CLOS DES ADALIAS	201.808,06	26.907,75	174.900,31	
052340000999999		197.536,68	59.791,78	137.744,90	
052340001000000	SITELLES PIETONNIER	16.931,21	2.257,48	14.673,73	
052340001000001	TIBET (ROND POINT)	44.949,76	11.986,60	32.963,16	
052350000000243		133.862,50	133.862,50		
052350000000244		54.487,00	54.487,00		
052350000000245		115.915,01	115.915,01		
052350000000247		34.769,79	34.714,89	54,90	
052350000000249		102.627,92	102.627,92		
052350000000250		62.469,17	62.469,17		
052350000000251		84.460,99	84.354,74	106,25	
052350000000252		131.383,57	131.383,57		
052350000000253		308.929,62	295.090,40	13.839,22	
052350000000255		376.952,37	376.865,70	86,67	
052350000000257		79.325,93	79.325,93		
052350000000259		7.651,44	3.825,95	3.825,49	
052350000000260		84.988,57	84.960,70	27,87	
052350000000261		31.606,42	31.606,42		
052350000000262		942.599,30	942.599,30		
052350000000263		185.424,36	185.424,36		
052350000000264		43.034,32	43.034,32		
052350000000267		44.620,83	44.620,83		
052350000000268		64.204,42	64.204,42		
052350000000269		72.508,86	72.508,86		
052350000000270		56.363,17	54.142,03	2.221,14	
052350000000271		145.482,51	145.482,51		
	Totalen :	554.430.483,88	479.495.335,32	144.321.422,11	69.386.273,55

STAAT VAN DE INDIVIDUELE REKENINGEN

DIENSTJAAR : 2019

Uitdrukking datum : 21/04/2020 12:3

Rekening nummer	Omschrijving	Totaal		Saldo	
		DEBET	CREDIT	DEBET	CREDIT
	Overdrachten	554.430,483,88	479.495,335,32	144.321,422,11	69.386.273,55
052350000000272		178.483,34	178.483,34		
052350000000273		270.203,94	270.203,94		
052350000000276		163.758,46	163.758,46		
052350000000277		69.162,29	69.162,29		
052350000000278		268.630,35	268.377,42	252,93	
052350000000281		154.313,72	154.313,72		
052350000000282		37.462,91	37.462,91		
052350000000288		86.687,05	86.617,82	69,23	
052350000000290		121.467,83	121.467,83		
052350000000291		58.363,40	19.843,59	38.519,81	
052350000000292		98.537,68	98.537,68		
052350000000293		14.873,61	14.873,61		
052350000000294		197.794,24	197.794,24		
052350000000295		747.101,50	747.101,50		
052350000000296		102.256,08	102.256,08		
052350000000297		74.169,74	74.169,74		
052350000000298		34.092,75	19.913,20	14.179,55	
052350000000300		708.430,11	708.430,11		
052350000000302		7.682,05	7.682,05		
052350000000303		100.644,77	100.644,77		
052350000000304		61.130,54	61.130,54		
052350000000305		89.241,67	53.544,97	35.696,70	
052350000000306		91.472,71	87.813,80	3.658,91	
052350000000307		107.090,00	96.381,00	10.709,00	
052350000000308		1.000,00	266,68	733,32	
052350000000309		37.184,03	37.184,03		
052350000000310		365.890,84	256.123,55	109.767,29	
052350000000311		18.639,49	18.639,49		
052350000000312		103.432,30	84.899,28	18.533,02	
052350000000313		39.649,36	39.649,36		
	Totalen :	558.839.330,64	483.672.062,32	144.553.541,87	69.386.273,55

STAAT VAN DE INDIVIDUELE REKENINGEN

DIENSTJAAR : 2019

Uitdrukking datum : 21/04/2020 12:3

Rekening nummer	Omschrijving	Totaal		Saldo	
		DEBET	CREDIT	DEBET	CREDIT
	Overdrachten	558.839,330,64	483.672.062,32	144.553.541,87	69.386.273,55
0523500000000314		3.532,48	1.413,00	2.119,48	
0523500000000315		134.358,29	134.358,29		
0523500000000317		70.649,65	70.649,65		
0523500000000318		339.118,34	311.988,88	27.129,46	
0523500000000319		60.733,91	60.733,91		
0523500000000320		193.210,19	193.210,19		
0523500000000322		1.713,84	1.713,84		
0523500000000323		108.081,58	108.081,58		
0523500000000325		52.057,64	45.810,71	6.246,93	
0523500000000326		172.781,79	172.781,79		
0523500000000331		103.534,07	100.142,88	3.391,19	
0523500000000333		163.488,98	163.488,98		
0523500000000334		11.527,05	9.221,62	2.305,43	
0523500000000335		152.454,52	152.454,52		
0523500000000336		60.582,31	60.014,00	568,31	
0523500000000337		411.999,04	411.999,04		
0523500000000338		262.767,14	262.767,14		
0523500000000339		63.695,35	34.241,39	29.453,96	
0523500000000340		174.021,25	174.021,25		
0523500000000341		392.663,34	392.663,34		
0523500000000342		471.656,08	471.656,08		
0523500000000344		133.862,50	133.862,50		
0523500000000345		69.410,19	69.410,19		
0523500000000346		69.410,19	69.410,19		
0523500000000347		411.999,04	411.999,04		
0523500000000348		59.494,45	32.127,02	27.367,43	
0523500000000350		127.169,38	127.169,38		
0523500000000351		32.969,84	32.969,84		
0523500000000352		48.587,13	48.587,13		
0523500000000354		29.053,12	26.728,88	2.324,24	

Totalen :

563.225.913,32

487.957.738,57

144.654.448,30

69.386.273,55

STAAT VAN DE INDIVIDUELE REKENINGEN

DIENSTJAAR : 2019

Uitdrukking datum : 21/04/2020 12:3

Rekening nummer	Omschrijving	Totaal		Saldo	
		DEBET	CREDIT	DEBET	CREDIT
	Overdrachten	563.225.913,32	487.957.738,57	144.654.448,30	69.386.273,55
0523500000000355		177.666,27	177.031,54	634,73	
0523500000000356		55.014,40	54.702,79	311,61	
0523500000000357		320.278,43	320.278,43		
0523500000000358		11.155,21	10.039,69	1.115,52	
0523500000000359		78.341,07	77.448,66	892,41	
0523500000000360		62.469,17	62.469,17		
0523500000000361		87.903,04	87.903,04		
0523500000000363		138.324,59	138.324,59		
0523500000000364		26.772,50	26.772,50		
0523500000000365		494.299,69	494.299,69		
0523500000000366		538.513,81	538.513,81		
0523500000000367		1.256.200,44	1.122.870,01	133.330,43	
0523500000000368		114.661,36	114.454,08	207,28	
0523500000000369		47.620,35	45.715,53	1.904,82	
0523500000000370		308.607,52	308.607,52		
0523500000000371		133.614,61	133.614,61		
0523500000000372		351.510,40	339.427,63	12.082,77	
0523500000000375		76.929,15	60.627,32	16.301,83	
0523500000000376		197.095,94	196.944,45	151,49	
0523500000000377		176.995,98	176.995,98		
0523500000000378		58.998,66	53.098,79	5.899,87	
0523500000000379		180.714,38	180.714,38		
0523500000000381		478.186,61	478.186,61		
0523500000000382		312.345,84	287.358,18	24.987,66	
0523500000000383		195.835,88	195.835,88		
0523500000000385		232.028,34	232.028,34		
0523500000000386		194.248,06	194.248,06		
0523500000000387		307.453,14	283.179,40	24.273,74	
0523500000000389		2.216,64	2.216,64		
0523500000000390		83.292,22	83.292,22		
	Totalen :	569.925.207,02	494.434.938,11	144.876.542,46	69.386.273,55

STAAT VAN DE INDIVIDUELE REKENINGEN

DIENSTJAAR : 2019

Uitdrukking datum : 21/04/2020 12:3

Rekening nummer	Omschrijving	Totaal		Saldo	
		DEBET	CREDIT	DEBET	CREDIT
	Overdrachten	569.925.207,02	494.434.938,11	144.876.542,46	69.386.273,55
052350000000391		287.556,49	287.556,49		
052350000000393		4.054,66	3.514,03	540,63	
052350000000394		56.180,84	56.180,84		
052350000000395		47.719,50	47.719,50		
052350000000396		55.776,04	53.544,99	2.231,05	
052350000000398		127.169,38	127.169,38		
052350000000399		200.174,02	184.160,09	16.013,93	
052350000000400		86.762,73	86.762,73		
052350000000401		66.931,25	66.931,25		
052350000000402		201.390,66	201.390,66		
052350000000403		315.221,41	315.221,41		
052350000000404		226.574,68	226.574,68		
052350000000405		74.619,74	60.159,01	14.460,73	
052350000000406		23.178,04	23.178,04		
052350000000407		50.570,28	50.570,28		
052350000000408		151.710,84	151.710,84		
052350000000410		73.227,75	73.227,75		
052350000000411		155.925,03	155.925,03		
052350000000412		3.062,80	3.062,80		
052350000000413		75.855,42	65.235,69	10.619,73	
052350000000414		138.324,59	138.324,59		
052350000000415		91.200,03	83.904,02	7.296,01	
052350000000416		452.405,68	452.405,68		
052350000000417		169.559,17	169.559,17		
052350000000418		117.997,32	117.997,32		
052350000000419		187.407,50	172.414,90	14.992,60	
052350000000420		128.097,12	127.930,45	166,67	
052350000000421		17.476,49	17.476,49		
052350000000422		354.487,74	354.487,74		
052350000000424		5.199,61	4.506,32	693,29	

Totalen :

573.871.023,83

498.313.740,28

144.943.557,10

69.386.273,55

STAAT VAN DE INDIVIDUELE REKENINGEN

DIENSTJAAR : 2019

Uitdrukking datum : 21/04/2020 12:3

Rekening nummer	Omschrijving	Totaal		Saldo	
		DEBET	CREDIT	DEBET	CREDIT
	Overdrachten	573.871.023,83	498.313.740,28	144.943.557,10	69.386.273,55
052350000000425		1.100,00	953,33	146,67	
052350000000426		121.467,83	121.467,83		
052350000000428		174.028,19	173.862,00	166,19	
052350000000429		788.301,41	788.301,41		
052350000000430		164.353,41	164.353,41		
052350000000431		166.584,45	166.584,45		
052350000000432		169.559,17	155.994,43	13.564,74	
052350000000435		25.285,14	25.285,14		
052350000000436		97.670,05	97.670,05		
052350000000437		128.879,84	128.879,84		
052350000000438		172.396,61	172.396,61		
052350000000439		65.939,68	65.939,68		
052350000000440		18.294,54	18.294,54		
052350000000441		357.405,44	158.252,50	199.152,94	
052350000000442		40.158,75	40.158,75		
052350000000443		75.855,42	75.855,42		
052350000000444		163.609,73	163.609,73		
052350000000445		142.290,88	142.290,88		
052350000000446		87.660,39	53.884,55		
052350000000447		55.528,15	55.528,15		
052350000000448		107.090,00	107.090,00		
052350000000449		295.092,45	295.092,45		
052350000000450		35.696,67	35.696,67		
052350000000452		71.393,34	71.393,34		
052350000000453		91.704,27	48.868,23	42.836,04	
052350000000454		135.760,55	133.157,67	2.602,88	
052350000000455		133.862,50	123.153,50	10.709,00	
052350000000457		83.788,01	83.788,01		
052350000000458		22.310,42	22.310,42		
052350000000459		132.413,48	132.295,25	118,23	

Totalen :

577.996.504,60

502.136.148,52

145.246.629,63

69.386.273,55

STAAT VAN DE INDIVIDUELE REKENINGEN

DIENSTJAAR : 2019

Uitdrukking datum : 21/04/2020 12:3

Rekening nummer	Omschrijving	Totaal		Saldo	
		DEBET	CREDIT	DEBET	CREDIT
	Overdrachten	577.996.504,60	502.136.148,52	145.246.629,63	69.386.273,55
052350000000460		83.292,22	83.292,22		
052350000000462		31.234,58	31.234,58		
052350000000463		65.939,68	63.302,09	2.637,59	
052350000000464		78.334,35	78.334,35		
052350000000465		63.212,85	63.212,85		
052350000000466		46.356,09	46.356,09		
052350000000467		21.070,95	11.799,75	9.271,20	
052350000000468		147.496,65	147.496,65		
052350000000469		50.570,28	31.353,59	19.216,69	
052350000000470		128.623,52	127.981,22	642,30	
052350000000471		84.779,59	84.779,59		
052350000000474		84.283,80	74.169,75	10.114,05	
052350000000475		197.430,59	197.430,59		
052350000000476		8.924,17	8.924,17		
052350000000477		127.169,38	127.169,38		
052350000000478		75.855,42	75.855,42		
052350000000479		120.476,25	120.476,25		
052350000000480		30.540,48	30.540,48		
052350000000481		84.283,80	60.684,35	23.599,45	
052350000000482		117.381,85	117.381,85		
052350000000483		12.146,78	10.932,11	1.214,67	
052350000000484		145.265,61	145.265,61		
052350000000485		286.619,04	286.619,04		
052350000000486		88.638,77	61.509,27	27.129,50	
052350000000487		58.998,66	47.198,95	11.799,71	
052350000000488		105.354,75	92.712,18	12.642,57	
052350000000489		235.790,43	235.790,43		
052350000000490		17.352,55	17.352,55		
052350000000491		85.832,44	47.061,92	38.770,52	
052350000000492		427.740,28	306.582,31	121.157,97	
	Totalen :	581.107.500,41	504.968.948,11	145.524.825,85	69.386.273,55

STAAT VAN DE INDIVIDUELE REKENINGEN

DIENSTJAAR : 2019

Uitdrukking datum : 21/04/2020 12:3

Rekening nummer	Omschrijving	Totaal		Saldo	
		DEBET	CREDIT	DEBET	CREDIT
	Overdrachten	581.107.500,41	504.968.948,11	145.524.825,85	69.386.273,55
052350000000494		123.518,52	123.518,52		
052350000000496		93.703,75	93.703,75		
052350000000497		86.142,12	86.022,81	119,31	
052350000000498		62.469,17	57.471,63	4.997,54	
052350000000499		223.104,17	209.717,92	13.386,25	
052350000000500		178.977,40	178.911,53	65,87	
052350000000501		464.600,95	464.600,95		
052350000000502		66.931,25	66.931,25		
052350000000503		801.744,35	598.067,45	203.676,90	
052350000000504		128.000,06	110.821,05	17.179,01	
052350000000505		305.713,69	305.713,69		
052350000000506		205.751,63	205.751,63		
052350000000507		90.849,08	90.849,08		
052350000000508		301.934,31	205.315,35	96.618,96	
052350000000509		147.248,75	141.358,80	5.889,95	
052350000000510		527,80	527,80		
052350000000511		88.414,27	88.414,27		
052350000000512		231.780,45	231.780,45		
052350000000513		22.310,42	22.310,42		
052350000000514		101.140,56	101.140,56		
052350000000515		13.882,04	13.882,04		
052350000000516		17.330,76	7.972,16	9.358,60	
052350000000517		32.251,50	10.965,51	21.285,99	
052350000000518		29.499,33	29.499,33		
052350000000519		11.119,62	6.340,03	4.779,59	
052350000000521		69.162,29	38.730,90	30.431,39	
052350000000763		77.838,57	42.032,80	35.805,77	
052350000002326		105.354,75	92.712,18	12.642,57	
052350000002330		50.570,28	32.364,99	18.205,29	
052350000002334		2.618,42	2.618,42		

Totalen :

585.241.990,67

508.628.995,38

145.999.268,84

69.386.273,55

STAAT VAN DE INDIVIDUELE REKENINGEN

DIENSTJAAR : 2019

Uitdrukking datum : 21/04/2020 12:3

Rekening nummer	Omschrijving	Totaal		Saldo	
		DEBET	CREDIT	DEBET	CREDIT
	Overdrachten	585.241.990,67	508.628.995,38	145.999.268,84	69.386.273,55
052350000002338		1.932.822,37	1.932.822,37		
052350001000003	PARC DE WOLUWE CENTRE SPORTIF	185.032,77	11.101,98	173.930,79	
052360000000500		24.983,13	19.986,50	4.996,63	
052360000000503		1.415,63	471,88	943,75	
052360000999999		874.207,99	874.207,99		
052370000000262		7.677,61	7.677,61		
052370000000313		5.121,28	5.121,28		
052370000000331		132.490,24	132.490,24		
052370000000359		136.624,24	136.624,24		
052370000000367		6.117,24	3.670,38	2.446,86	
052370000000375		6.749,71	4.049,82	2.699,89	
052370000000433		20.295,07	20.295,07		
052370000000441		198.226,27	198.226,27		
052370000002405	CLOS DES ADALIAS	56.827,00	7.576,92	49.250,08	
052370000999999		10.495,46	6.297,30	4.198,16	
052380000000247		1.077,05	1.077,05		
052380000000250		1.077,05	1.077,05		
052380000000252		27.390,50	23.738,32	3.652,18	
052380000000253		107.880,14	95.031,56	12.848,58	
052380000000255		87.802,52	84.875,80	2.926,72	
052380000000256		10.956,20	10.225,76	730,44	
052380000000257		7.700,96	6.674,16	1.026,80	
052380000000259		8.150,29	4.709,09	3.441,20	
052380000000262		56.733,43	56.733,43		
052380000000263		35.607,65	35.607,65		
052380000000264		3.032,68	3.032,68		
052380000000265		13.695,25	13.695,25		
052380000000268		8.217,15	8.217,15		
052380000000270		3.850,48	3.850,48		
052380000000272		16.748,23	16.748,23		
	Totalen :	589.230.996,26	512.354.908,89	146.262.360,92	69.386.273,55

STAAT VAN DE INDIVIDUELE REKENINGEN

DIENSTJAAR : 2019

Uitdrukking datum : 21/04/2020 12:3

Rekening nummer	Omschrijving	Totaal		Saldo	
		DEBET	CREDIT	DEBET	CREDIT
	Overdrachten	589.230.996,26	512.354.908,89	146.262.360,92	69.386.273,55
052380000000276		32.868,60	28.485,98	4.382,62	
052380000000277		1.346,31	1.346,31		
052380000000280		269,26	269,26		
052380000000281		1.750,20	1.750,20		
052380000000288		21.912,40	21.912,40		
052380000000290		2.154,10	2.154,10		
052380000000292		10.956,20	10.956,20		
052380000000295		3.500,41	3.500,41		
052380000000296		807,79	807,79		
052380000000298		84.910,55	84.910,55		
052380000000300		171.189,17	147.418,03	23.771,14	
052380000000303		30.129,55	30.129,55		
052380000000304		20.838,75	18.060,25	2.778,50	
052380000000307		24.802,63	24.802,63		
052380000000308		403,89	403,89		
052380000000309		807,79	807,79		
052380000000310		70.431,01	70.431,01		
052380000000312		6.811,25	5.676,04	1.135,21	
052380000000315		21.912,40	21.181,97	730,43	
052380000000318		54.932,17	54.932,17		
052380000000319		40.170,53	34.709,35	5.461,18	
052380000000324		5.478,10	5.478,10		
052380000000325		673,15	673,15		
052380000000330		942,42	942,42		
052380000000333		30.534,14	30.534,14		
052380000000334		31.269,64	31.269,64		
052380000000335		41.085,75	39.716,19	1.369,56	
052380000000337		64.814,39	50.319,32	14.495,07	
052380000000339		12.065,23	10.421,17	1.644,06	
052380000000341		65.737,20	65.737,20		

Totalen :

590.086.501,24

513.154.646,10

146.318.128,69

69.386.273,55

STAAT VAN DE INDIVIDUELE REKENINGEN

DIENSTJAAR : 2019

Uitdrukking datum : 21/04/2020 12:3

Rekening nummer	Omschrijving	Totaal		Saldo	
		DEBET	CREDIT	DEBET	CREDIT
	Overdrachten	590.086.501,24	513.154.646,10	146.318.128,69	69.386.273,55
052380000000342		72.702,86	56.272,90	16.429,96	
052380000000343		47.037,08	39.197,56	7.839,52	
052380000000344		942,42	942,42		
052380000000345		942,42	942,42		
052380000000350		24.651,45	24.651,45		
052380000000351		403,89	403,89		
052380000000352		28.445,26	24.596,28	3.848,98	
052380000000358		4.488,73	3.840,35	648,38	
052380000000359		82.785,33	80.025,84	2.759,49	
052380000000363		807,79	807,79		
052380000000365		2.692,62	2.692,62		
052380000000366		104.389,75	104.389,75		
052380000000367		255.330,90	255.330,90		
052380000000371		62.706,45	53.983,51	8.722,94	
052380000000373		538,52	538,52		
052380000000375		26.010,60	22.492,78	3.517,82	
052380000000377		50.345,09	50.345,09		
052380000000380		32.266,14	27.788,01	4.478,13	
052380000000381		2.692,62	2.692,62		
052380000000382		52.253,36	52.253,36		
052380000000383		1.348,76	1.348,76		
052380000000386		51.913,69	44.815,55	7.098,14	
052380000000387		117.271,34	117.271,34		
052380000000391		134,63	134,63		
052380000000392		942,42	942,42		
052380000000396		29.126,37	25.101,79	4.024,58	
052380000000400		27.390,50	27.390,50		
052380000000403		2.288,73	2.288,73		
052380000000405		23.998,72	20.798,90	3.199,82	
052380000000407		11.136,91	9.604,72	1.532,19	
	Totalen :	591.204.486,59	514.208.531,50	146.382.228,64	69.386.273,55

STAAT VAN DE INDIVIDUELE REKENINGEN

DIENSTJAAR : 2019

Uitdrukking datum : 21/04/2020 12:3

Rekening nummer	Omschrijving	Totaal		Saldo	
		DEBET	CREDIT	DEBET	CREDIT
	Overdrachten	591.204.486,59	514.208.531,50	146.382.228,64	69.386.273,55
052380000000408		36.177,61	36.177,61		
052380000000409		58.932,03	56.104,86	2.827,17	
052380000000410		34.626,36	29.898,58	4.727,78	
052380000000415		3.850,48	3.850,48		
052380000000416		4.038,93	4.038,93		
052380000000419		5.689,52	5.689,52		
052380000000420		1.346,31	1.346,31		
052380000000421		4.437,74	3.846,08	591,66	
052380000000426		5.530,43	4.608,71	921,72	
052380000000428		1.884,83	1.884,83		
052380000000429		8.584,06	8.584,06		
052380000000430		1.346,31	1.346,31		
052380000000431		34.628,74	34.628,74		
052380000000432		32.621,80	32.621,80		
052380000000433		32.499,16	24.916,03	7.583,13	
052380000000435		258.191,17	171.294,31	86.896,86	
052380000000436		673,15	673,15		
052380000000441		220.876,65	220.876,65		
052380000000444		1.077,05	1.077,05		
052380000000445		1.615,57	1.615,57		
052380000000446		38.346,70	38.346,70		
052380000000449		2.154,10	2.154,10		
052380000000451		1.211,68	1.211,68		
052380000000462		7.687,40	6.406,18	1.281,22	
052380000000463		807,79	807,79		
052380000000465		13.695,25	13.238,73	456,52	
052380000000466		10.956,20	10.590,99	365,21	
052380000000468		78.829,35	49.925,26	28.904,09	
052380000000478		22.091,50	22.091,50		
052380000000479		13.066,02	10.888,35	2.177,67	
	Totalen :	592.141.960,48	515.009.272,36	146.518.961,67	69.386.273,55

STAAT VAN DE INDIVIDUELE REKENINGEN

DIENSTJAAR : 2019

Uitdrukking datum : 21/04/2020 12:3

Rekening nummer	Omschrijving	Totaal		Saldo	
		DEBET	CREDIT	DEBET	CREDIT
	Overdrachten	592.141.960,48	515.009.272,36	146.518.961,67	69.386.273,55
052380000000484		7.171,26	5.976,04	1.195,22	
052380000000485		33.759,18	28.132,66	5.626,52	
052380000000486		8.962,57	7.468,83	1.493,74	
052380000000487		538,52	538,52		
052380000000488		403,89	403,89		
052380000000494		3.805,59	3.171,32	634,27	
052380000000495		1.884,83	1.884,83		
052380000000498		5.689,51	5.689,51		
052380000000500		1.615,57	1.615,57		
052380000000504		24.435,14	21.099,71	3.335,43	
052380000000509		5.483,36	4.569,44	913,92	
052380000000519		8.150,29	4.709,09	3.441,20	
052380000000520		14.798,08	12.783,93	2.014,15	
052380000000763		8.217,15	7.395,41	821,74	
052380000002326		12.351,07	12.351,07		
052380000002328		26.097,44	26.097,44		
052380000002330		13.695,25	13.695,25		
052380000002339		9.626,20	8.663,58	962,62	
052380000002404		3.748,53	2.998,82	749,71	
052390000000243		159.265,00	63.638,42	95.626,58	
052390000000244		18.670,11	2.161,22	16.508,89	
052390000000245		2.656,63	647,51	2.009,12	
052390000000246		6.287,52		6.287,52	
052390000000247		26.964,90	7.915,38	19.049,52	
052390000000248		3.365,66	692,43	2.673,23	
052390000000249		2.524,24	336,56	2.187,68	
052390000000250		15.976,09	1.333,48	14.642,61	
052390000000251		1.320,26	1.062,01	258,25	
052390000000252		2.227,11	704,23	1.522,88	
052390000000253		54.373,88	7.805,61	46.568,27	
	Totalen :	592.626.025,31	515.264.814,12	146.747.484,74	69.386.273,55

STAAT VAN DE INDIVIDUELE REKENINGEN

DIENSTJAAR : 2019

Uitdrukking datum : 21/04/2020 12:3

Rekening nummer	Omschrijving	Totaal		Saldo	
		DEBET	CREDIT	DEBET	CREDIT
	Overdrachten	592.626.025,31	515.264.814,12	146.747.484,74	69.386.273,55
052390000000255		121.708,22	19.541,53	102.166,69	
052390000000256		3.113,66	533,03	2.580,63	
052390000000258		138.019,12	17.695,07	120.324,05	
052390000000259		5.146,72	2.316,64	2.830,08	
052390000000260		83,59	72,44	11,15	
052390000000262		133.431,24	30.756,80	102.674,44	
052390000000264		9.285,22	1.015,79	8.269,43	
052390000000266		3.139,07	3.139,07		
052390000000267		785,89	261,95	523,94	
052390000000269		3.193,07		3.193,07	
052390000000270		1.351,27	1.261,55	89,72	
052390000000271		240.660,46	25.064,86	215.595,60	
052390000000272		19.194,40	5.368,29	13.826,11	
052390000000273		32.041,51	1.063,36	30.978,15	
052390000000274		10.267,33	3.583,79	6.683,54	
052390000000275		46.825,18	500,18	46.325,00	
052390000000276		16.697,42	10.123,93	6.573,49	
052390000000277		12.641,48	2.212,40	10.429,08	
052390000000278		4.073,19	1.762,40	2.310,79	
052390000000281		43.096,89	3.479,26	39.617,63	
052390000000282		61.047,01	2.746,55	58.300,46	
052390000000288		207,70	180,01	27,69	
052390000000289		2.531,21	843,75	1.687,46	
052390000000290		18.360,50	2.585,96	15.774,54	
052390000000291		4.890,31	3.448,37	1.441,94	
052390000000293		1.145,06	381,70	763,36	
052390000000294		27.634,19	12.653,53	14.980,66	
052390000000295		79.763,61	374,60	79.389,01	
052390000000296		9.325,39	1.121,84	8.203,55	
052390000000297		88.022,11	163,73	87.858,38	
	Totalen :	593.763.707,33	515.419.066,50	147.730.914,38	69.386.273,55

STAAT VAN DE INDIVIDUELE REKENINGEN

DIENSTJAAR : 2019

Uitdrukking datum : 21/04/2020 12:3

Rekening nummer	Omschrijving	Totaal		Saldo	
		DEBET	CREDIT	DEBET	CREDIT
	Overdrachten	593.763.707,33	515.419.066,50	147.730.914,38	69.386.273,55
052390000000298		1.034,56	1.034,56		
052390000000300		65.344,15	11.464,41	53.879,74	
052390000000301		110.311,42	15.638,45	94.672,97	
052390000000305		17.103,05	4.435,51	12.667,54	
052390000000307		4.937,84		4.937,84	
052390000000310		2.867,37	955,79	1.911,58	
052390000000311		1.515,07	1.515,07		
052390000000312		1.360,30	278,85	1.081,45	
052390000000314		43.774,44	8.907,97	34.866,47	
052390000000315		25.559,87	8.181,66	17.378,21	
052390000000316		45.046,77	3.339,68	41.707,09	
052390000000317		4.209,22	2.413,84	1.795,38	
052390000000318		9.827,36	4.953,55	4.873,81	
052390000000319		4.154,56	1.700,71	2.453,85	
052390000000320		2.391,78	1.336,47	1.055,31	
052390000000321		55.812,45	4.165,49	51.646,96	
052390000000322		3.447,65	644,36	2.803,29	
052390000000323		2.219,27	981,51	1.237,76	
052390000000324		5.009,69	2.173,88	2.835,81	
052390000000325		37.765,91	6.316,97	31.448,94	
052390000000329		40.082,23	1.876,77	38.205,46	
052390000000330		654,04	330,32	323,72	
052390000000331		19.008,86	18.217,21	791,65	
052390000000335		13.735,32	2.736,93	10.998,39	
052390000000337		13.486,79	8.680,13	4.806,66	
052390000000338		5.719,68	3.750,55	1.969,13	
052390000000340		1.043,02	278,14	764,88	
052390000000341		33.637,38	7.852,16	25.785,22	
052390000000342		81.703,87	13.837,70	67.866,17	
052390000000344		8.577,37	151,37	8.426,00	
	Totalen :	594.425.048,62	515.557.216,51	148.254.105,66	69.386.273,55

STAAT VAN DE INDIVIDUELE REKENINGEN

DIENSTJAAR : 2019

Uitdrukking datum : 21/04/2020 12:3

Rekening nummer	Omschrijving	Totaal		Saldo	
		DEBET	CREDIT	DEBET	CREDIT
	Overdrachten	594.425.048,62	515.557.216,51	148.254.105,66	69.386.273,55
0523900000000345		16.714,96	1.344,63	15.370,33	
0523900000000346		49.375,95	14.196,17	35.179,78	
0523900000000347		36.488,92	3.274,25	33.214,67	
0523900000000348		1.884,42	1.884,42		
0523900000000350		46.202,16	5.236,70	40.965,46	
0523900000000352		73.345,23	4.321,11	69.024,12	
0523900000000353		148.116,18	18.404,42	129.711,76	
0523900000000355		30.442,93	7.400,01	23.042,92	
0523900000000356		934,81	810,16	124,65	
0523900000000357		59.224,10	20.977,82	38.246,28	
0523900000000359		41.554,26	26.111,96	15.442,30	
0523900000000360		12.768,16	679,99	12.088,17	
0523900000000361		4.066,10	1.267,10	2.799,00	
0523900000000362		16.814,23	2.854,60	13.959,63	
0523900000000363		9.437,13		9.437,13	
0523900000000365		99.883,44	1.767,16	98.116,28	
0523900000000366		105.520,35	9.145,04	96.375,31	
0523900000000367		73.842,67	9.140,90	64.701,77	
0523900000000368		2.516,29	1.383,81	1.132,48	
0523900000000370		32.745,89	253,05	32.492,84	
0523900000000372		100.420,70	560,87	99.859,83	
0523900000000373		330,57		330,57	
0523900000000375		6.588,44	5.851,91	736,53	
0523900000000376		62.690,10	18.471,77	44.218,33	
0523900000000377		2.279,34	2.279,34		
0523900000000379		11.784,96	6.651,53	5.133,43	
0523900000000381		28.386,73	1.410,66	26.976,07	
0523900000000382		20.593,05	5.325,40	15.267,65	
0523900000000383		20.259,51	1.650,01	18.609,50	
0523900000000384		53.556,62	1.766,67	51.789,95	
	Totalen :	595.593.816,82	515.731.637,97	149.248.452,40	69.386.273,55

STAAT VAN DE INDIVIDUELE REKENINGEN

DIENSTJAAR : 2019

Uitdrukking datum : 21/04/2020 12:3

Rekening nummer	Omschrijving	Totaal		Saldo	
		DEBET	CREDIT	DEBET	CREDIT
	Overdrachten	595.593.816,82	515.731.637,97	149.248.452,40	69.386.273,55
052390000000385		59.887,67	13.701,42	46.186,25	
052390000000386		3.385,52	951,37	2.434,15	
052390000000387		17.214,39	8.776,31	8.438,08	
052390000000390		22.894,74	6.408,38	16.486,36	
052390000000391		39.677,00	1.976,16	37.700,84	
052390000000393		11.732,99	1.405,61	10.327,38	
052390000000394		32.870,97	23.014,98	9.855,99	
052390000000397		187,79	187,79		
052390000000398		10.962,81	2.797,49	8.165,32	
052390000000400		40.729,41	2.998,52	37.730,89	
052390000000401		32.610,74		32.610,74	
052390000000403		31.599,78	3.912,56	27.687,22	
052390000000405		4.531,85	790,93	3.740,92	
052390000000406		518,00		518,00	
052390000000409		148.733,09	16.844,60	131.888,49	
052390000000410		14.499,27	1.618,57	12.880,70	
052390000000412		2.028,00	1.193,95	834,05	
052390000000413		1.117,78	372,60	745,18	
052390000000414		456,93	152,30	304,63	
052390000000415		12.485,41	1.933,31	10.552,10	
052390000000416		162.962,17	18.007,70	144.954,47	
052390000000417		53.989,97	11.030,91	42.959,06	
052390000000419		4.476,20	1.530,65	2.945,55	
052390000000420		15.490,00	762,65	14.727,35	
052390000000422		87.330,73	5.672,23	81.658,50	
052390000000424		124.628,31	7.266,80	117.361,51	
052390000000425		8.109,96	2.166,60	5.943,36	
052390000000427		258,97	258,97		
052390000000428		13.784,59	674,89	13.109,70	
052390000000429		23.783,70	10.079,27	13.704,43	
	Totalen :	596.576.755,56	515.878.125,49	150.084.903,62	69.386.273,55

STAAT VAN DE INDIVIDUELE REKENINGEN

DIENSTJAAR : 2019

Uitdrukking datum : 21/04/2020 12:3

Rekening nummer	Omschrijving	Totaal		Saldo	
		DEBET	CREDIT	DEBET	CREDIT
	Overdrachten	596.576.755,56	515.878.125,49	150.084.903,62	69.386.273,55
052390000000430		11.684,32	252,76	11.431,56	
052390000000431		19.504,75	1.802,02	17.702,73	
052390000000432		3.286,92	242,80	3.044,12	
052390000000433		63.866,25	9.059,47	54.806,78	
052390000000435		8.328,85		8.328,85	
052390000000436		22.220,32	1.002,91	21.217,41	
052390000000437		17.876,09	1.907,11	15.968,98	
052390000000438		4.021,36	4.021,36		
052390000000439		2.047,01		2.047,01	
052390000000440		2.521,11	1.154,25	1.366,86	
052390000000441		163.313,77	141.406,15	21.907,62	
052390000000445		19.135,80	3.077,53	16.058,27	
052390000000446		5.850,81	5.850,81		
052390000000448		33.054,83	1.225,40	31.829,43	
052390000000449		42.426,55	5.388,61	37.037,94	
052390000000451		22.015,53	4.985,90	17.029,63	
052390000000452		3.087,48	1.438,98	1.648,50	
052390000000453		1.581,36	1.257,64	323,72	
052390000000455		1.642,59	795,88	846,71	
052390000000456		298.631,49	39.566,62	259.064,87	
052390000000459		9.111,82	2.506,05	6.605,77	
052390000000460		4.370,15	1.456,70	2.913,45	
052390000000461		355,35	355,35		
052390000000462		5.821,50	731,16	5.090,34	
052390000000463		1.699,50	566,50	1.133,00	
052390000000466		2.517,22	2.517,22		
052390000000468		13.849,86	452,25	13.397,61	
052390000000469		4.962,39	731,50	4.230,89	
052390000000471		18.637,09	803,65	17.833,44	
052390000000474		4.544,39	151,37	4.393,02	
	Totalen :	597.388.722,02	516.112.833,44	150.662.162,13	69.386.273,55

STAAT VAN DE INDIVIDUELE REKENINGEN

DIENSTJAAR : 2019

Uitdrukking datum : 21/04/2020 12:3

Rekening nummer	Omschrijving	Totaal		Saldo	
		DEBET	CREDIT	DEBET	CREDIT
	Overdrachten	597.388.722,02	516.112.833,44	150.662.162,13	69.386.273,55
052390000000475		243.511,17	57.528,83	185.982,34	
052390000000477		21.305,46	10.587,93	10.717,53	
052390000000479		3.207,48	774,33	2.433,15	
052390000000480		106,60	106,60		
052390000000481		362,61	362,61		
052390000000482		2.914,73	161,85	2.752,88	
052390000000485		23.211,46	11.546,15	11.665,31	
052390000000486		1.296,79	901,40	395,39	
052390000000487		302,73		302,73	
052390000000488		7.408,12	662,24	6.745,88	
052390000000489		33.120,87	4.114,04	29.006,83	
052390000000491		497,21	497,21		
052390000000492		7.032,06	2.593,92	4.438,14	
052390000000494		1.832,18	1.056,72	775,46	
052390000000497		17.082,40	215,19	16.867,21	
052390000000498		5.859,80	648,15	5.211,65	
052390000000499		2.103,30	283,82	1.819,48	
052390000000500		83.022,68	3.184,10	79.838,58	
052390000000501		2.353,69	510,95	1.842,74	
052390000000503		133.643,64	38.506,53	95.137,11	
052390000000504		139,83	121,18	18,65	
052390000000505		9.355,43	3.626,28	5.729,15	
052390000000506		36.534,83	2.779,81	33.755,02	
052390000000511		4.000,97	3.008,94	992,03	
052390000000512		31.512,45	9.848,59	21.663,86	
052390000000518		728,36	242,80	485,56	
052390000000519		17.951,63	3.187,07	14.764,56	
052390000000520		5.811,64	2.861,00	2.950,64	
052390000000521		9.631,37	4.932,73	4.698,64	
052390000000523		365,58	365,58		

Totalen :

598.094.929,09

516.278.049,99

151.203.152,65

69.386.273,55

STAAT VAN DE INDIVIDUELE REKENINGEN

DIENSTJAAR : 2019

Uitdrukking datum : 21/04/2020 12:3

Rekening nummer	Omschrijving	Totaal		Saldo	
		DEBET	CREDIT	DEBET	CREDIT
	Overdrachten	598.094.929,09	516.278.049,99	151.203.152,65	69.386.273,55
052390000000763		14.570,50	8.912,35	5.658,15	
052390000002317		1.925,42	641,80	1.283,62	
052390000002325		2.044,44	681,49	1.362,95	
052390000002326		1.825,47	1.825,47		
052390000002331		5.003,67	2.450,41	2.553,26	
052390000002332		3.265,54	1.088,50	2.177,04	
052390000002335		810,90	756,84	54,06	
052390000002336		2.491,39	664,36	1.827,03	
052390000002337		42.240,78	3.296,92	38.943,86	
052390000002339		5.339,76	2.873,44	2.466,32	
052390000002401		2.868,30	2.239,62	628,68	
052390000002405	CLOS DES ADALIAS	75.439,96	18.881,41	56.558,55	
052390000002406	SHETLANDS (DREVE DE)	19.427,19	5.941,33	13.485,86	
052390000999999		89.958,61	13.296,25	76.662,36	
0524100000000523		31.382,78		31.382,78	
0524100000002348		24.776,91		24.776,91	
0524100000002356		20.030,77		20.030,77	
0524100000002357		30.879,09		30.879,09	
0524200000000523		2.192.418,67	1.139.602,55	1.052.816,12	
0524200000002348		213.596,41	89.986,10	123.610,31	
0524200000002356		2.151.544,58	1.380.144,53	771.400,05	
0524200000002357		1.624.504,42	1.106.529,94	517.974,48	
0524200000002358		469.090,48	199.020,26	270.070,22	
0531100000005299	(15.052) BIBLI. FR- PLASTIFIEUSE	284,35	284,35		
0531300000005773	(17.011)-INFORMATIQUE : BAIE DE DISQUES	16.712,52	10.027,51	6.685,01	
0531300000005780	(17.011.01)D034E-POINTEUSES HOTEL COMMUNAL	9.764,70	5.858,82	3.905,88	
0531300000005793	(17.011.04)INFO-SOUSCRIP. ABO. APPLI. MOBILE	4.235,00	2.541,00	1.694,00	
0532100000002309		1.016,36	1.016,36		
0532100000002310		1.016,36	1.016,36		
0532100000002312		1.487,01	1.487,01		
	Totalen :	605.154.881,43	520.279.114,97	154.262.040,01	69.386.273,55

STAAT VAN DE INDIVIDUELE REKENINGEN

DIENSTJAAR : 2019

Uitdrukking datum : 21/04/2020 12:3

Rekening nummer	Omschrijving	Totaal		Saldo	
		DEBET	CREDIT	DEBET	CREDIT
	Overdrachten	605.154.881,43	520.279.114,97	154.262.040,01	69.386.273,55
053210000002313		1.487,01	1.487,01		
053210000002314		1.487,01	1.487,01		
053210000002315		1.486,99	1.486,99		
053210000002320		800,00	800,00		
053210000002321	VELOS ELECTRIQUES	9.470,12	5.682,07	3.788,05	
053210000002322	(18.073)PARCS & PLANTATIONS-VELO CARGO ELECTRIQUE	3.998,94	1.599,58	2.399,36	
053210000002323	(19.017)MOBILITE-ACQUIS. EQUIPEMENT POUR DEPL. DOUX	14.443,24	2.888,65	11.554,59	
053210000002324	(19.103)MAGASIN COMMUNAL - ACQUIS. DEUX VÉLOS-CARGO	8.317,58	1.663,52	6.654,06	
0532200000000571		12.642,57	12.642,57		
0532200000000715		12.642,57	12.642,57		
0532200000000719		8.047,76	8.047,76		
0532200000002373		26.741,14	26.741,14		
0532200000002377		22.372,39	22.372,39		
0532200000002379		19.762,67	19.762,67		
0532200000002383		12.047,87	12.047,87		
0532200000002384		22.901,27	22.901,27		
0532200000002385		8.259,32	8.259,32		
0532200000002386		8.259,32	8.259,32		
0532200000002387		20.785,00	20.785,00		
0532200000002390		19.163,73	19.163,73		
0532200000002391		22.796,29	22.796,29		
0532200000002393		17.327,76	17.327,76		
0532200000002396		8.198,33	8.198,33		
0532200000002398		9.373,37	9.373,37		
0532200000002399		9.373,37	9.373,37		
0532200000002401		19.781,90	19.781,90		
0532200000002402		9.792,36	9.792,36		
0532200000002403		13.816,59	13.816,59		
0532200000002404		13.816,59	13.816,59		
0532200000002405		11.137,31	11.137,31		

Totalen :

605.525.411,80

520.625.249,28

154.286.436,07

69.386.273,55

STAAT VAN DE INDIVIDUELE REKENINGEN

DIENSTJAAR : 2019

Uitdrukking datum : 21/04/2020 12:3

Rekening nummer	Omschrijving	Totaal		Saldo	
		DEBET	CREDIT	DEBET	CREDIT
	Overdrachten	605.525.411,80	520.625.249,28	154.286.436,07	69.386.273,55
053220000002406		11.137,31	11.137,31		
053220000002408		10.363,11	10.363,11		
053220000002409		50.026,24	50.026,24		
053220000002411		9.571,80	9.571,80		
053220000002412		11.675,51	11.675,51		
053220000002413		9.230,11	9.230,11		
053220000002414		15.491,98	15.491,98		
053220000002415		26.096,07	26.096,07		
053220000002416		30.805,39	30.805,39		
053220000002417		22.012,32	22.012,32		
053220000002418		11.133,83	11.133,83		
053220000002419		56.332,07	56.332,07		
053220000002420		10.870,83	10.870,83		
053220000002421		35.692,41	32.864,46		
053220000002422		11.744,19	11.744,19		2.827,95
053220000002423		6.697,35	6.697,35		
053220000002424		744,15	744,15		
053220000002425		7.441,50	7.441,50		
053220000002426		38.499,78	38.499,78		
053220000002427		14.716,83	14.716,83		
053220000002428		7.441,50	7.441,50		
053220000002429		27.984,15	27.984,15		
053220000002430		11.970,71	11.970,71		
053220000002431		11.970,71	11.970,71		
053220000002432		11.232,27	11.232,27		
053220000002433		12.859,12	12.859,12		
053220000002434		11.232,27	11.232,27		
053220000002435		11.232,27	11.232,27		
053220000002436	VEHICULES ELECTRIQUES KANGOO	27.007,20	27.007,20		
053220000002437	VEHICULES ELECTRIQUES	27.007,20	27.007,20		
	Totalen :	606.075.631,98	521.172.641,51	154.289.264,02	69.386.273,55

STAAT VAN DE INDIVIDUELE REKENINGEN

DIENSTJAAR : 2019

Uitdrukking datum : 21/04/2020 12:3

Rekening nummer	Omschrijving	Totaal		Saldo	
		DEBET	CREDIT	DEBET	CREDIT
	Overdrachten	606.075.631,98	521.172.641,51	154.289.264,02	69.386.273,55
053220000002438	VEHICULES ELECTRIQUES KANGOO &BORNE MURAL(12.016)	27.007,20	27.007,20		
053220000002439	QUADRICYCLES ELECTRIQUES RENAULT TWIZY(12.16)	8.999,00	8.999,00		
053220000002440	QUADRICYCLES ELECTRIQUES RENAULT TWIZY(12.16)	8.999,00	8.999,00		
053220000002441	(12.064) COLLECTION CORDON	780,50	780,50		
053220000002442	(14.016)D039/ACQUISITION REMORQUE HULCO MEDAX-3	6.924,16	6.924,16		
053220000002443	(14.016) VOIRIE- ACQUISITION VEHICULES ET REMORQUES	33.385,11	33.385,11		
053220000002444	(14.091) AUTORITE COMMUNALE- VEHICULE DE SERVICE	35.741,44	35.741,44		
053220000002445	(14.016) VOIRIE- CAMIONETTE PLATEAU RIDELLE GRILLAGE	34.333,75	34.333,75		
053220000002447	(14.016) VOIRIE- CAMIONETTES FERMEES	15.607,34	15.607,34		
053220000002448	(14.016) VOIRIE- VEHICULE MULTI-USAGE	27.999,99	27.999,99		
053220000002449	(15.068) VEHICULE DE SERVICE SECRETARIAT-PEUGEOT 308	19.511,00	15.608,80	3.902,20	
053220000002450	(16.022)VOIRIE - INFRASTRUCTURE : EQUIPEMENT OBU - TAXE KILOM	1.080,00	864,00	216,00	
053220000002453	(16.021) VOIRIE - CAMIONETTE FORD TRAN 1SDV495	47.553,00	28.531,80	19.021,20	
053220000002454	(16.023) VOIRIE - CAMIONETTE FORD TRAN 1SDV454	38.962,00	23.377,20	15.584,80	
053220000002455	PARC AUTO-ACQUIS. VEHICULES & REMORQUE	19.990,00	11.994,00	7.996,00	
053220000002456	PARC AUTO-ACQUIS. VEHICULES & REMORQUE	30.299,99	18.180,00	12.119,99	
053220000002457	(17.009)PARC AUTO. - ACQUIS. VEHICULES & REMORQUES	47.500,00	19.000,00	28.500,00	
053220000002458	(18.021)VEHICULES DE VOIRIE-ACHAT DE 4 CAMIONETTES	140.797,42	30.559,01	110.238,41	
053220000002459	(18.021)VEHICULES DE VOIRIE : RENOUVELLEMENT	54.517,23	18.168,83	36.348,40	
0532300000000578		58.777,02	58.777,02		
0532300000000582		4.975,59	4.975,59		
0532300000000583		45.372,72	45.372,72		
0532300000000584		97.463,08	97.463,08		
0532300000000586		47.688,82	47.688,82		
0532300000000587		27.696,90	27.696,90		
0532300000000588		27.117,31	27.117,31		
0532300000000589		49.803,60	49.803,60		
0532300000000590		24.805,00	24.805,00		
0532300000000591		73.656,33	73.656,33		
0532300000000592		163.853,06	163.853,06		
	Totalen :	607.296.829,54	522.159.912,07	154.523.191,02	69.386.273,55

STAAT VAN DE INDIVIDUELE REKENINGEN

DIENSTJAAR : 2019

Uitdrukking datum : 21/04/2020 12:3

Rekening nummer	Omschrijving	Totaal		Saldo	
		DEBET	CREDIT	DEBET	CREDIT
	Overdrachten	607.296.829,54	522.159.912,07	154.523.191,02	69.386.273,55
0532300000000593		4.916,23	4.916,23		
0532300000000594		5.324,00	5.324,00		
0532300000000595		132.301,40	106.977,31	25.324,09	
0532300000000596		145.305,27	116.244,22	29.061,05	
0532300000000597		118.669,54	94.935,63	23.733,91	
0532300000000599	ARROSEUSE G.D.A./LAVANDA	24.926,00	19.940,80	4.985,20	
0532300000000602	(13.018) CHARGEUR SUR PNEUS	137.940,00	96.558,00	41.382,00	
0532300000000603	(13.077) NETTOYAGE PUBLIC - BALAYEUSE RAVO540 STH	179.979,94	107.987,96	71.991,98	
0532300000000604	Camion et porte-conteneur	133.396,45	80.037,87	53.358,58	
0532300000000606	(16.088) ESPACE PUBLIC-ASPIRATEURS ELECT.DE DECHETS	49.777,46	19.910,99	29.866,47	
0532300000000607	(16.007) CAMION ELEVATEUR ISOLI S/PORTEUR NISSAN NT400	95.892,50	38.357,00	57.535,50	
0532300000000608	ESPACE PUBLIC : ACHAT D'ASPIRATEURS ELECTRIQUES DE DECHET:	49.832,64	14.949,79	34.882,85	
0532300000000611	(16.106)D108E-VEHICULES DE VOIRIE - ACHAT D'UN CAMION PORTE-C	219.310,08	65.793,03	153.517,05	
0532300000000612	PARC AUTOMOBILE - ACQUISITION D'UNE PELLETEUSE 4T	69.012,35	13.802,47	55.209,88	
0532300000000613	(17.076)	244.906,42	48.981,28	195.925,14	
0532300000000614	(19.018)VOIRIE : ACHAT VEHICULE DE MANUTENTION ET DEVIS	85.467,62	8.546,76	76.920,86	
0532300000000615	(18.086)MAGASIN COMMUNAL : ACQUISITION D'UN CAMION	40.666,41	4.666,46	35.999,95	
0532300000000616	(19.070)MAGASIN COMMUNAL-ACQUISITION BALAYEUSE	163.868,22	16.386,82	147.481,40	
0532900000000561		81.330,19	81.330,19		
0532900000000746		16.283,63	16.283,63		
0532900000002351		33.216,74	33.216,74		
0532900000002352		127.505,10	127.505,10		
0532900000002353		92.786,55	92.786,55		
0532900000002357		113.477,74	113.477,74		
0532900000002359		358.067,88	358.067,88		
0532900000002360		14.979,80	14.979,80		
0532900000002361		8.772,50	8.772,50		
0532900000002362		23.558,70	23.558,70		
0533000000000609		830,44	830,44		
0533000000000611		830,44	830,44		
	Totalen :	610.069.961,78	523.895.868,40	155.560.366,93	69.386.273,55

STAAT VAN DE INDIVIDUELE REKENINGEN

DIENSTJAAR : 2019

Uitdrukking datum : 21/04/2020 12:3

Rekening nummer	Omschrijving	Totaal		Saldo	
		DEBET	CREDIT	DEBET	CREDIT
	Overdrachten	610.069.961,78	523.895.868,40	155.560.366,93	69.386.273,55
0533000000000616		1.804,62	1.804,62		
0533000000000621		1.696,21	1.696,21		
0533000000000622		1.218,87	1.218,87		
0533000000000629		2.298,59	2.298,59		
0533000000000633		1.350,62	1.350,62		
0533000000000905		14.787,59	14.787,59		
0533000000000943		6.784,85	6.784,85		
0533000000000944		2.423,85	2.423,85		
0533000000000971		2.662,72	2.662,72		
053300000001139		4.842,53	4.842,53		
053300000001141		3.036,40	3.036,40		
053300000001143		7.702,05	7.702,05		
053300000001144		5.815,41	5.815,41		
053300000001145		6.759,64	6.759,64		
053300000001456		3.941,51	3.941,51		
053300000001563		11.209,75	11.209,75		
053300000001972		869,19	869,19		
053300000001995		1.274,17	1.274,17		
053300000001996		1.274,17	1.274,17		
053300000001997		1.274,17	1.274,17		
053300000001998		1.296,48	1.296,48		
053300000002031		2.067,66	2.067,66		
053300000002087		3.690,34	3.690,34		
053300000002110		640,67	640,67		
053300000002114		1.347,92	1.347,92		
053300000002116		930,18	930,18		
053300000002140		2.241,95	2.241,95		
053300000002145		3.475,02	3.475,02		
053300000002173		870,83	870,83		
053300000002185		10.503,52	10.503,52		

Totalen :

610.180.053,26

524.005.959,88

155.560.366,93

69.386.273,55

STAAT VAN DE INDIVIDUELE REKENINGEN

DIENSTJAAR : 2019

Uitdrukking datum : 21/04/2020 12:3

Rekening nummer	Omschrijving	Totaal		Saldo	
		DEBET	CREDIT	DEBET	CREDIT
	Overdrachten	610.180.053,26	524.005.959,88	155.560.366,93	69.386.273,55
053300000002196		7.417,02	7.417,02		
053300000002287		5.639,58	5.639,58		
053300000002288		5.639,58	5.639,58		
053300000002292		830,44	830,44		
053300000002294		11.713,24	11.713,24		
053300000002299		2.466,54	2.466,54		
053300000002301		4.015,88	4.015,88		
053300000002351		18.668,99	18.668,99		
053300000002352		6.134,10	6.134,10		
053300000002354		5.978,72	5.978,72		
053300000002362		2.311,21	2.311,21		
053300000002366		4.113,17	4.113,17		
053300000002369		11.265,30	11.265,30		
053300000002370		5.504,34	5.504,34		
053300000002373		1.525,61	1.525,61		
053300000002376		2.621,67	2.621,67		
053300000002380		6.355,64	6.355,64		
053300000002381		1.604,76	1.604,76		
053300000002382		1.299,41	1.299,41		
053300000002384		2.770,21	2.770,21		
053300000002385		8.348,31	8.348,31		
053300000002387		4.099,54	4.099,54		
053300000002388		4.854,99	4.854,99		
053300000002395		1.876,06	1.876,06		
053300000002396		3.208,21	3.208,21		
053300000002397		1.612,60	1.612,60		
053300000002398		1.604,09	1.604,09		
053300000002400		1.519,81	1.519,81		
053300000002405		883,52	883,52		
053300000002407		9.915,74	9.915,74		

Totalen :

610.325.851,54

524.151.758,16

155.560.366,93

69.386.273,55

STAAT VAN DE INDIVIDUELE REKENINGEN

DIENSTJAAR : 2019

Uitdrukking datum : 21/04/2020 12:3

Rekening nummer	Omschrijving	Totaal		Saldo	
		DEBET	CREDIT	DEBET	CREDIT
	Overdrachten	610.325.851,54	524.151.758,16	155.560.366,93	69.386.273,55
053300000002408		2.619,54	2.619,54		
053300000002409		1.537,04	1.537,04		
053300000002410		45.822,03	45.822,03		
053300000002411		1.296,48	1.296,48		
053300000002412		1.296,48	1.296,48		
053300000002413		42.417,06	42.417,06		
053300000002414		2.810,72	2.810,72		
053300000002415		5.462,53	5.462,53		
053300000002416		3.326,90	3.326,90		
053300000002417		3.710,00	3.710,00		
053300000002418		636,17	636,17		
053300000002420		7.852,82	7.852,82		
053300000002421		3.227,25	3.227,25		
053300000002423		1.791,35	1.791,35		
053300000002425		14.853,26	14.853,26		
053300000002426		2.526,85	2.526,85		
053300000002428		1.923,70	1.923,70		
053300000002433		34.351,85	34.351,85		
053300000002434		21.274,25	21.274,25		
053300000002437		5.187,82	5.187,82		
053300000002438		7.115,31	7.115,31		
053300000002439		5.694,63	5.694,63		
053300000002440		27.690,62	27.690,62		
053300000002441		3.414,71	3.414,71		
053300000002442		1.281,86	1.281,86		
053300000002444		4.378,10	4.378,10		
053300000002445		75.679,86	75.679,86		
053300000002446		4.323,81	4.323,81		
053300000002447		1.227,07	1.227,07		
053300000002448		19.466,83	19.466,83		

Totalen :

610.680.048,44

524.505.955,06

155.560.366,93

69.386.273,55

STAAT VAN DE INDIVIDUELE REKENINGEN

DIENSTJAAR : 2019

Uitdrukking datum : 21/04/2020 12:3

Rekening nummer	Omschrijving	Totaal		Saldo	
		DEBET	CREDIT	DEBET	CREDIT
	Overdrachten	610.680,048,44	524.505,955,06	155.560,366,93	69.386.273,55
053300000002449		911,85	911,85		
053300000002450		1.139,81	1.139,81		
053300000002451		15.375,30	15.375,30		
053300000002452		18.476,99	18.476,99		
053300000002453		4.833,92	4.833,92		
053300000002454		3.168,08	3.168,08		
053300000002457		10.797,15	10.797,15		
053300000002458		2.654,57	2.654,57		
053300000002460		7.423,79	7.423,79		
053300000002462		11.594,60	11.594,60		
053300000002463		2.658,01	2.658,01		
053300000002465		1.383,94	1.383,94		
053300000002466		3.634,19	3.634,19		
053300000002468		4.436,25	4.436,25		
053300000002469		473,10	473,10		
053300000002470		7.523,25	7.523,25		
053300000002471		1.084,09	1.084,09		
053300000002472		5.493,30	5.493,30		
053300000002473		594,75	594,75		
053300000002474		186,79	186,79		
053300000002475		3.133,75	3.133,75		
053300000002476		1.084,09	1.084,09		
053300000002477		448,54	448,54		
053300000002478		186,79	186,79		
053300000002479		3.267,56	3.267,56		
053300000002480		1.012,57	1.012,57		
053300000002481		140,04	140,04		
053300000002482		280,09	280,09		
053300000002483		140,04	140,04		
053300000002484		140,04	140,04		

Totalen :

610.793.725,68

524.619.632,30

155.560.366,93

69.386.273,55

STAAT VAN DE INDIVIDUELE REKENINGEN

DIENSTJAAR : 2019

Uitdrukking datum : 21/04/2020 12:3

Rekening nummer	Omschrijving	Totaal		Saldo	
		DEBET	CREDIT	DEBET	CREDIT
	Overdrachten	610.793.725,68	524.619.632,30	155.560.366,93	69.386.273,55
053300000002485		355,06	355,06		
053300000002486		542,04	542,04		
053300000002487		3.770,91	3.770,91		
053300000002488		617,30	617,30		
053300000002489		940,33	940,33		
053300000002490		1.077,72	1.077,72		
053300000002491		303,97	303,97		
053300000002495		485,95	485,95		
053300000002496		485,95	485,95		
053300000002497		485,95	485,95		
053300000002498		485,95	485,95		
053300000002499		14.842,82	14.842,82		
053300000002501		11.532,82	11.532,82		
053300000002502		5.971,43	5.971,43		
053300000002503		14.754,90	14.754,90		
053300000002504		6.131,00	6.131,00		
053300000002505		7.198,83	7.198,83		
053300000002506		17.322,18	17.322,18		
053300000002507		901,42	901,42		
053300000002508		2.797,33	2.797,33		
053300000002509		12.374,65	12.374,65		
053300000002510		4.702,79	4.702,79		
053300000002511		5.341,83	5.341,83		
053300000002516		4.319,30	4.319,30		
053300000002517		2.077,12	2.077,12		
053300000002518		1.542,86	1.542,86		
053300000002519		3.299,46	3.299,46		
053300000002520		645,91	645,91		
053300000002521		4.796,22	4.796,22		
053300000002522		374,82	374,82		

Totalen :

610.924.204,50

524.750.111,12

155.560.366,93

69.386.273,55

STAAT VAN DE INDIVIDUELE REKENINGEN

DIENSTJAAR : 2019

Uitdrukking datum : 21/04/2020 12:3

Rekening nummer	Omschrijving	Totaal		Saldo	
		DEBET	CREDIT	DEBET	CREDIT
	Overdrachten	610.924.204,50	524.750.111,12	155.560.366,93	69.386.273,55
053300000002523		2.300,13	2.300,13		
053300000002524		2.159,65	2.159,65		
053300000002525		2.178,54	2.178,54		
053300000002526		2.281,24	2.281,24		
053300000002527		284,98	284,98		
053300000002528		498,86	498,86		
053300000002529		178,06	178,06		
053300000002530		178,06	178,06		
053300000002532		1.082,82	1.082,82		
053300000002533		31.846,56	31.846,56		
053300000002534		8.765,04	8.765,04		
053300000002535		38.352,30	38.352,30		
053300000002537		1.349,53	1.349,53		
053300000002538		2.274,20	2.274,20		
053300000002539		758,08	758,08		
053300000002540		17.302,97	17.302,97		
053300000002541		2.974,25	2.974,25		
053300000002542		1.187,81	1.187,81		
053300000002543		1.070,90	1.070,90		
053300000002544		1.331,16	1.331,16		
053300000002545		1.439,77	1.439,77		
053300000002546		526,60	526,60		
053300000002547		878,49	878,49		
053300000002548		14.865,16	14.865,16		
053300000002549		217,13	217,13		
053300000002550		740,88	740,88		
053300000002551		5.465,83	5.465,83		
053300000002552		400,47	400,47		
053300000002553		221,39	221,39		
053300000002554		1.513,06	1.513,06		

Totalen :

611.068.828,42

524.894.735,04

155.560.366,93

69.386.273,55

STAAT VAN DE INDIVIDUELE REKENINGEN

DIENSTJAAR : 2019

Uitdrukking datum : 21/04/2020 12:3

Rekening nummer	Omschrijving	Totaal		Saldo	
		DEBET	CREDIT	DEBET	CREDIT
	Overdrachten	611.068.828,42	524.894.735,04	155.560.366,93	69.386.273,55
053300000002555		392,27	392,27		
053300000002556		212,37	212,37		
053300000002557		807,17	807,17		
053300000002558		388,18	388,18		
053300000002559		317,23	317,23		
053300000002560		565,27	565,27		
053300000002561		981,44	981,44		
053300000002562		593,95	593,95		
053300000002563		110,29	110,29		
053300000002564		3.653,41	3.653,41		
053300000002565		278,83	278,83		
053300000002566		2.099,66	2.099,66		
053300000002567		944,85	944,85		
053300000002568		375,78	375,78		
053300000002569		559,10	559,10		
053300000002570		524,54	524,54		
053300000002571		1.444,28	1.444,28		
053300000002572		4.539,77	4.539,77		
053300000002573		2.635,53	2.635,53		
053300000002574		1.949,68	1.949,68		
053300000002575		4.648,82	4.648,82		
053300000002576		2.206,62	2.206,62		
053300000002577		8.994,87	8.994,87		
053300000002578		13.288,53	13.288,53		
053300000002579		2.855,54	2.855,54		
053300000002581		2.159,65	2.159,65		
053300000002582		1.474,55	1.474,55		
053300000002583		2.159,65	2.159,65		
053300000002584		2.387,12	2.387,12		
053300000002585		1.474,55	1.474,55		

Totalen :

611.133.851,92

524.959.758,54

155.560.366,93

69.386.273,55

STAAT VAN DE INDIVIDUELE REKENINGEN

DIENSTJAAR : 2019

Uitdrukking datum : 21/04/2020 12:3

Rekening nummer	Omschrijving	Totaal		Saldo	
		DEBET	CREDIT	DEBET	CREDIT
	Overdrachten	611.133.851,92	524.959.758,54	155.560.366,93	69.386.273,55
053300000002586		355,08	355,08		
053300000002587		186,79	186,79		
053300000002588		598,09	598,09		
053300000002589		485,95	485,95		
053300000002590		635,35	635,35		
053300000002591		1.538,75	1.538,75		
053300000002592		1.778,12	1.778,12		
053300000002593		23.632,51	23.632,51		
053300000002594		1.498,27	1.498,27		
053300000002595		13.330,03	13.330,03		
053300000002596		1.520,16	1.520,16		
053300000002597		732,48	732,48		
053300000002598		6.266,08	6.266,08		
053300000002599		3.329,46	3.329,46		
053300000002600		4.364,46	4.364,46		
053300000002601		308,83	308,83		
053300000002602		126.331,67	126.331,67		
053300000002603		1.767,80	1.767,80		
053300000002604		22.305,09	22.305,09		
053300000002605		2.474,60	2.474,60		
053300000002606		2.313,52	2.313,52		
053300000002607		2.426,90	2.426,90		
053300000002608		817,55	817,55		
053300000002609		308,83	308,83		
053300000002610		308,83	308,83		
053300000002611		2.494,16	2.494,16		
053300000002612		1.608,36	1.608,36		
053300000002613		335,00	335,00		
053300000002614		335,00	335,00		
053300000002615		335,00	335,00		

Totalen :

611.358.574,64

525.184.481,26

155.560.366,93

69.386.273,55

STAAT VAN DE INDIVIDUELE REKENINGEN

DIENSTJAAR : 2019

Uitdrukking datum : 21/04/2020 12:3

Rekening nummer	Omschrijving	Totaal		Saldo	
		DEBET	CREDIT	DEBET	CREDIT
	Overdrachten	611.358.574,64	525.184.481,26	155.560.366,93	69.386.273,55
053300000002616		335,00	335,00		
053300000002617		512,50	512,50		
053300000002618		512,50	512,50		
053300000002619		196,98	196,98		
053300000002620		196,98	196,98		
053300000002621		433,62	433,62		
053300000002622		433,62	433,62		
053300000002623		571,64	571,64		
053300000002624		196,98	196,98		
053300000002625		196,98	196,98		
053300000002626		196,98	196,98		
053300000002627		670,03	670,03		
053300000002628		374,47	374,47		
053300000002629		335,00	335,00		
053300000002630		374,47	374,47		
053300000002631		795,47	795,47		
053300000002632		584,90	584,90		
053300000002633		78,09	78,09		
053300000002634		1.231,01	1.231,01		
053300000002635		516,56	516,56		
053300000002636		516,56	516,56		
053300000002637		362,67	362,67		
053300000002638		1.459,57	1.459,57		
053300000002639		31.937,11	31.937,11		
053300000002640		1.863,91	1.863,91		
053300000002641		4.665,83	4.665,83		
053300000002642		7.949,53	7.949,53		
053300000002643		14.322,15	14.322,15		
053300000002644		1.825,14	1.825,14		
053300000002645		939,39	939,39		
	Totalen :	611.433.160,28	525.259.066,90	155.560.366,93	69.386.273,55

STAAT VAN DE INDIVIDUELE REKENINGEN

DIENSTJAAR : 2019

Uitdrukking datum : 21/04/2020 12:3

Rekening nummer	Omschrijving	Totaal		Saldo	
		DEBET	CREDIT	DEBET	CREDIT
	Overdrachten	611.433.160,28	525.259.066,90	155.560.366,93	69.386.273,55
053300000002646		1.430,77	1.430,77		
053300000002647		12.379,53	12.379,53		
053300000002648		747,27	747,27		
053300000002649		1.923,73	1.923,73		
053300000002650		507,76	507,76		
053300000002651		8.358,67	8.358,67		
053300000002652		4.778,83	4.778,83		
053300000002653		7.260,00	7.260,00		
053300000002654		182,95	182,95		
053300000002655		740,52	740,52		
053300000002656		7.129,74	7.129,74		
053300000002657		640,78	640,78		
053300000002658		494,00	494,00		
053300000002659		449,00	449,00		
053300000002660		499,73	499,73		
053300000002661		499,73	499,73		
053300000002662		943,80	943,80		
053300000002663		943,80	943,80		
053300000002664		1.887,60	1.887,60		
053300000002665		379,94	379,94		
053300000002666		379,94	379,94		
053300000002667		379,94	379,94		
053300000002668		379,94	379,94		
053300000002669		844,58	844,58		
053300000002670		695,75	695,75		
053300000002671		1.139,82	1.139,82		
053300000002672		264,22	264,22		
053300000002673		280,72	280,72		
053300000002674		2.367,52	2.367,52		
053300000002675		5.031,99	5.031,99		

Totalen :

611.497.102,85

525.323.009,47

155.560.366,93

69.386.273,55

STAAT VAN DE INDIVIDUELE REKENINGEN

DIENSTJAAR : 2019

Uitdrukking datum : 21/04/2020 12:3

Rekening nummer	Omschrijving	Totaal		Saldo	
		DEBET	CREDIT	DEBET	CREDIT
	Overdrachten	611.497.102,85	525.323.009,47	155.560.366,93	69.386.273,55
053300000002676		3.369,06	3.369,06		
053300000002677		2.048,99	2.048,99		
053300000002678		749,00	749,00		
053300000002679		799,00	799,00		
053300000002680		1.736,96	1.736,96		
053300000002681		1.736,96	1.736,96		
053300000002682		2.591,82	2.591,82		
053300000002683		953,80	953,80		
053300000002684		4.727,23	4.727,23		
053300000002685		7.572,36	7.572,36		
053300000002686		465,85	465,85		
053300000002688		37.813,71	37.813,71		
053300000002689		1.297,94	1.297,94		
053300000002690		773,19	773,19		
053300000002691		231,33	231,33		
053300000002692		503,36	503,36		
053300000002693		736,64	736,64		
053300000002694		268,14	268,14		
053300000002695		1.499,73	1.499,73		
053300000002696		1.624,05	1.624,05		
053300000002697		202,03	202,03		
053300000002702		14.889,05	14.889,05		
053300000002703		1.369,89	1.369,89		
053300000002704		509,77	509,77		
053300000002708		3.999,52	3.999,52		
053300000002714		2.089,98	2.089,98		
053300000002715		4.957,98	4.957,98		
053300000002716		154,25	154,25		
053300000002718		152,46	152,46		
053300000002720		1.464,10	1.464,10		
	Totalen :	611.598.391,00	525.424.297,62	155.560.366,93	69.386.273,55

STAAT VAN DE INDIVIDUELE REKENINGEN

DIENSTJAAR : 2019

Uitdrukking datum : 21/04/2020 12:3

Rekening nummer	Omschrijving	Totaal		Saldo	
		DEBET	CREDIT	DEBET	CREDIT
	Overdrachten	611.598.391,00	525.424.297,62	155.560.366,93	69.386.273,55
053300000002721		2.178,00	2.178,00		
053300000002722		823,97	823,97		
053300000002726		4.992,85	4.992,85		
053300000002727		2.977,28	2.977,28		
053300000002728		163,23	163,23		
053300000002730		158,99	158,99		
053300000002731		982,28	982,28		
053300000002732		19,66	19,66		
053300000002733		2.480,50	2.480,50		
053300000002734		676,41	676,41		
053300000002735		850,67	850,67		
053300000002736		57.376,94	57.376,94		
053300000002737		269,14	269,14		
053300000002738		2.813,98	2.813,98		
053300000002739		3.751,00	3.751,00		
053300000002740		1.429,62	1.429,62		
053300000002741		1.429,62	1.429,62		
053300000002742		5.714,33	5.714,33		
053300000002743		2.442,87	2.442,87		
053300000002744		608,75	608,75		
053300000002745		7.529,71	7.529,71		
053300000002746		1.672,28	1.672,28		
053300000002748		2.458,72	2.458,72		
053300000002749		1.229,36	1.229,36		
053300000002750		176,66	176,66		
053300000002751		291,61	291,61		
053300000002752		538,45	538,45		
053300000002753		9.898,16	9.898,16		
053300000002754		8.750,80	8.750,80		
053300000002755		6.534,00	6.534,00		

Totalen :

611.729.610,84

525.555.517,46

155.560.366,93

69.386.273,55

STAAT VAN DE INDIVIDUELE REKENINGEN

DIENSTJAAR : 2019

Uitdrukking datum : 21/04/2020 12:3

Rekening nummer	Omschrijving	Totaal		Saldo	
		DEBET	CREDIT	DEBET	CREDIT
	Overdrachten	611.729,610,84	525.555,517,46	155.560,366,93	69.386.273,55
053300000002756		10.962,36	10.962,36		
053300000002757		565,68	565,68		
053300000002758		2.099,35	2.099,35		
053300000002759		3.744,95	3.744,95		
053300000002760		2.023,46	2.023,46		
053300000002761		980,10	980,10		
053300000002762		434,39	434,39		
053300000002763		496,10	496,10		
053300000002764		484,00	484,00		
053300000002765		526,35	526,35		
053300000002766		895,40	895,40		
053300000002767		2.134,44	2.134,44		
053300000002768		1.995,00	1.995,00		
053300000002769		421,05	421,05		
053300000002770		665,45	665,45		
053300000002771		902,80	902,80		
053300000002772		2.094,15	2.094,15		
053300000002773		530,52	530,52		
053300000002774		441,09	441,09		
053300000002775		663,13	663,13		
053300000002776		319,94	319,94		
053300000002777		200,09	200,09		
053300000002778		919,14	919,14		
053300000002779		9.655,80	9.655,80		
053300000002780		769,00	769,00		
053300000002781		27.831,21	27.831,21		
053300000002782		6.623,54	6.623,54		
053300000002783		1.554,85	1.554,85		
053300000002784		305,32	305,32		
053300000002785		494,31	494,31		

Totalen :

611.811.343,81

525.637.250,43

155.560.366,93

69.386.273,55

STAAT VAN DE INDIVIDUELE REKENINGEN

DIENSTJAAR : 2019

Uitdrukking datum : 21/04/2020 12:3

Rekening nummer	Omschrijving	Totaal		Saldo	
		DEBET	CREDIT	DEBET	CREDIT
	Overdrachten	611.811.343,81	525.637.250,43	155.560.366,93	69.386.273,55
053300000002786		125,40	125,40		
053300000002787		631,10	631,10		
053300000002788		305,32	305,32		
053300000002789		630,00	630,00		
053300000002790		199,65	199,65		
053300000002791		199,65	199,65		
053300000002792		199,65	199,65		
053300000002793		276,57	276,57		
053300000002794		1.176,29	1.176,29		
053300000002795		199,65	199,65		
053300000002796		1.176,29	1.176,29		
053300000002797		1.176,29	1.176,29		
053300000002798		199,65	199,65		
053300000002799		9.951,04	9.951,04		
053300000002800		4.898,08	4.898,08		
053300000002801		6.095,58	6.095,58		
053300000002802		81,00	81,00		
053300000002803		128,21	128,21		
053300000002804		1.857,75	1.857,75		
053300000002805		1.112,92	1.112,92		
053300000002806		308,20	308,20		
053300000002807		1.857,75	1.857,75		
053300000002808		280,42	280,42		
053300000002809		140,21	140,21		
053300000002810		140,21	140,21		
053300000002811		2.587,47	2.587,47		
053300000002812		1.796,85	1.796,85		
053300000002813		5.218,73	5.218,73		
053300000002814		14.999,93	14.999,93		
053300000002815		10.500,79	10.500,79		

Totalen :

611.879.794,46

525.705.701,08

155.560.366,93

69.386.273,55

STAAT VAN DE INDIVIDUELE REKENINGEN

DIENSTJAAR : 2019

Uitdrukking datum : 21/04/2020 12:3

Rekening nummer	Omschrijving	Totaal		Saldo	
		DEBET	CREDIT	DEBET	CREDIT
	Overdrachten	611.879,794,46	525.705,701,08	155.560,366,93	69.386.273,55
053300000002816		1.028,50	1.028,50		
053300000002818		977,64	977,64		
053300000002819		41.269,71	41.269,71		
053300000002820		3.329,92	3.329,92		
053300000002821		965,58	965,58		
053300000002822		1.030,92	1.030,92		
053300000002823		10.113,41	10.113,41		
053300000002824		568,70	568,70		
053300000002826		1.795,62	1.795,62		
053300000002827		770,74	770,74		
053300000002828		3.555,88	3.555,88		
053300000002829		809,47	809,47		
053300000002830		4.166,85	4.166,85		
053300000002831		306,13	306,13		
053300000002832		680,02	680,02		
053300000002833		17.750,75	17.750,75		
053300000002834		611,27	611,27		
053300000002835		453,02	453,02		
053300000002836		188,74	188,74		
053300000002837		643,34	643,34		
053300000002838		560,23	560,23		
053300000002839		207,74	207,74		
053300000002840		1.929,49	1.929,49		
053300000002841		1.929,49	1.929,49		
053300000002842		1.929,49	1.929,49		
053300000002843		1.179,00	1.179,00		
053300000002844		648,56	648,56		
053300000002845		767,14	767,14		
053300000002846		302,50	302,50		
053300000002847		471,90	471,90		

Totalen :

611.980.736,21

525.806.642,83

155.560.366,93

69.386.273,55

STAAT VAN DE INDIVIDUELE REKENINGEN

DIENSTJAAR : 2019

Uitdrukking datum : 21/04/2020 12:3

Rekening nummer	Omschrijving	Totaal		Saldo	
		DEBET	CREDIT	DEBET	CREDIT
	Overdrachten	611.980.736,21	525.806.642,83	155.560.366,93	69.386.273,55
053300000002848		17.617,60	17.617,60		
053300000002849		149,00	149,00		
053300000002850		630,00	630,00		
053300000002851		490,00	490,00		
053300000002852		1.118,04	1.118,04		
053300000002853		536,03	536,03		
053300000002854		678,81	678,81		
053300000002855		1.137,40	1.137,40		
053300000002856		344,85	344,85		
053300000002857		7.603,64	7.603,64		
053300000002858		1.808,95	1.808,95		
053300000002859		14.556,24	14.556,24		
053300000002860		3.329,92	3.329,92		
053300000002861		609,84	609,84		
053300000002862		965,58	965,58		
053300000002863		19.360,00	19.360,00		
053300000002864		7.600,01	7.600,01		
053300000002865		3.999,96	3.999,96		
053300000002866		460,36	460,36		
053300000002867		613,71	613,71		
053300000002868		905,73	905,73		
053300000002869		206,63	206,63		
053300000002870		1.393,36	1.393,36		
053300000002871		237,97	237,97		
053300000002872		70,18	70,18		
053300000002873		652,19	652,19		
053300000002874		171,82	171,82		
053300000002875		223,20	223,20		
053300000002876		106,96	106,96		
053300000002877		98,01	98,01		

Totalen :

612.068.412,20

525.894.318,82

155.560.366,93

69.386.273,55

STAAT VAN DE INDIVIDUELE REKENINGEN

DIENSTJAAR : 2019

Uitdrukking datum : 21/04/2020 12:3

Rekening nummer	Omschrijving	Totaal		Saldo	
		DEBET	CREDIT	DEBET	CREDIT
	Overdrachten	612.068,412,20	525.894,318,82	155.560,366,93	69.386.273,55
053300000002878		498,91	498,91		
053300000002879		138,67	138,67		
053300000002880		416,44	416,44		
053300000002881		2.669,14	2.669,14		
053300000002882		1.098,68	1.098,68		
053300000002883		316,57	316,57		
053300000002884		799,99	799,99		
053300000002885		7.507,40	7.507,40		
053300000002886		330,00	330,00		
053300000002888		406,25	406,25		
053300000002889		124,49	124,49		
053300000002890		1.741,84	1.741,84		
053300000002891		1.621,04	1.621,04		
053300000002892		179,18	179,18		
053300000002893		124,48	124,48		
053300000002894		124,48	124,48		
053300000002895		124,48	124,48		
053300000002896		229,23	229,23		
053300000002897		1.885,30	1.885,30		
053300000002898		216,06	216,06		
053300000002899		216,06	216,06		
053300000002900		211,75	211,75		
053300000002901		317,81	317,81		
053300000002902		432,04	432,04		
053300000002903		641,30	641,30		
053300000002904		4.658,50	4.658,50		
053300000002905		356,14	356,14		
053300000002906		2.299,00	2.299,00		
053300000002907		8.048,34	8.048,34		
053300000002908		419,87	419,87		

Totalen :

612.106.565,64

525.932.472,26

155.560.366,93

69.386.273,55

STAAT VAN DE INDIVIDUELE REKENINGEN

DIENSTJAAR : 2019

Uitdrukking datum : 21/04/2020 12:3

Rekening nummer	Omschrijving	Totaal		Saldo	
		DEBET	CREDIT	DEBET	CREDIT
	Overdrachten	612.106.565,64	525.932.472,26	155.560.366,93	69.386.273,55
053300000002909		961,51	961,51		
053300000002910		275,00	275,00		
053300000002911		5.142,50	5.142,50		
053300000002912		2.624,49	2.624,49		
053300000002913		5.876,69	5.876,69		
053300000002914		2.331,55	2.331,55		
053300000002915		2.894,32	2.894,32		
053300000002916		1.217,27	1.217,27		
053300000002917		907,98	907,98		
053300000002918		5.422,98	5.422,98		
053300000002919		3.093,01	3.093,01		
053300000002920		34.592,69	34.592,69		
053300000002921		1.101,45	1.101,45		
053300000002922		10.856,12	10.856,12		
053300000002923		1.704,89	1.704,89		
053300000002924		5.372,40	5.372,40		
053300000002925		11.902,77	11.902,77		
053300000002926		7.481,77	7.481,77		
053300000002927		2.123,55	2.123,55		
053300000002928		1.922,09	1.922,09		
053300000002929		2.417,58	2.417,58		
053300000002930		2.417,58	2.417,58		
053300000002931		430,58	430,58		
053300000002932		495,13	495,13		
053300000002933		1.283,24	1.283,24		
053300000002934		1.934,79	1.934,79		
053300000002935		901,01	901,01		
053300000002936		1.190,28	1.190,28		
053300000002937		551,61	551,61		
053300000002938		132,25	132,25		
	Totale :	612.226.124,72	526.052.031,34	155.560.366,93	69.386.273,55

STAAT VAN DE INDIVIDUELE REKENINGEN

DIENSTJAAR : 2019

Uitdrukking datum : 21/04/2020 12:3

Rekening nummer	Omschrijving	Totaal		Saldo	
		DEBET	CREDIT	DEBET	CREDIT
	Overdrachten	612.226.124,72	526.052.031,34	155.560.366,93	69.386.273,55
053300000002939		281,87	281,87		
053300000002940		87,06	87,06		
053300000002941		219,01	219,01		
053300000002942		5.717,26	5.717,26		
053300000002943		521,10	521,10		
053300000002944		1.065,59	1.065,59		
053300000002945		849,42	849,42		
053300000002946		849,42	849,42		
053300000002947		179,10	179,10		
053300000002948		115,17	115,17		
053300000002949		5.425,64	5.425,64		
053300000002950		314,01	314,01		
053300000002951		1.960,59	1.960,59		
053300000002952		2.175,97	2.175,97		
053300000002953		215,38	215,38		
053300000002954		215,38	215,38		
053300000002955		21.528,32	21.528,32		
053300000002956		3.488,43	3.488,43		
053300000002957		3.855,06	3.855,06		
053300000002958		11.943,73	11.943,73		
053300000002959		3.237,96	3.237,96		
053300000002960		1.297,12	1.297,12		
053300000002961		761,70	761,70		
053300000002962		1.000,00	1.000,00		
053300000002963		3.772,78	3.772,78		
053300000002964		1.601,50	1.601,50		
053300000002965		7.977,53	7.977,53		
053300000002966		1.996,50	1.996,50		
053300000002967		3.736,72	3.736,72		
053300000002968		1.954,76	1.954,76		

Totalen :

612.314.468,80

526.140.375,42

155.560.366,93

69.386.273,55

STAAT VAN DE INDIVIDUELE REKENINGEN

DIENSTJAAR : 2019

Uitdrukking datum : 21/04/2020 12:3

Rekening nummer	Omschrijving	Totaal		Saldo	
		DEBET	CREDIT	DEBET	CREDIT
	Overdrachten	612.314,468,80	526.140,375,42	155.560,366,93	69.386.273,55
053300000002969		232,00	232,00		
053300000002970		832,00	832,00		
053300000002971		193,48	193,48		
053300000002972		517,98	517,98		
053300000002973		1.299,95	1.299,95		
053300000002974		965,51	965,51		
053300000002975		458,51	458,51		
053300000002976		2.307,23	2.307,23		
053300000002977		86,63	86,63		
053300000002978		113,40	113,40		
053300000002979		539,09	539,09		
053300000002980		659,00	659,00		
053300000002981		157,26	157,26		
053300000002982		232,50	232,50		
053300000002983		3.111,97	3.111,97		
053300000002984		1.900,79	1.900,79		
053300000002985		1.417,36	1.417,36		
053300000002986		2.537,20	2.537,20		
053300000002987		1.960,20	1.960,20		
053300000002988		134,10	134,10		
053300000002989		134,10	134,10		
053300000002990		31,51	31,51		
053300000002991		2.608,76	2.608,76		
053300000002992		485,00	485,00		
053300000002993		93,27	93,27		
053300000002994		1.194,40	1.194,40		
053300000002995		751,20	751,20		
053300000002996		1.252,82	1.252,82		
053300000002997		2.019,31	2.019,31		
053300000002998		560,00	560,00		

Totalen :

612.343.255,33

526.169.161,95

155.560.366,93

69.386.273,55

STAAT VAN DE INDIVIDUELE REKENINGEN

DIENSTJAAR : 2019

Uitdrukking datum : 21/04/2020 12:3

Rekening nummer	Omschrijving	Totaal		Saldo	
		DEBET	CREDIT	DEBET	CREDIT
	Overdrachten	612.343.255,33	526.169.161,95	155.560.366,93	69.386.273,55
053300000002999		16.199,96	16.199,96		
053300000003000		42.246,26	42.246,26		
053300000003001		2.299,00	2.299,00		
053300000003002		297,45	297,45		
053300000003003		4.114,84	4.114,84		
053300000003004		560,00	560,00		
053300000003005		2.096,33	2.096,33		
053300000003006		2.096,33	2.096,33		
053300000003007		2.638,65	2.638,65		
053300000003008		179,10	179,10		
053300000003009		2.039,09	2.039,09		
053300000003010		1.032,00	1.032,00		
053300000003011		3.702,49	3.702,49		
053300000003012		6.594,50	6.594,50		
053300000003013		294,74	294,74		
053300000003014		1.024,43	1.024,43		
053300000003015		607,98	607,98		
053300000003016		669,02	669,02		
053300000003017		297,80	297,80		
053300000003018		262,88	262,88		
053300000003019		331,12	331,12		
053300000003020		13.726,59	13.726,59		
053300000003021		315,00	315,00		
053300000003022		6.212,45	6.212,45		
053300000003023		487,71	487,71		
053300000003024		127,05	127,05		
053300000003025		1.288,65	1.288,65		
053300000003026		3.999,82	3.999,82		
053300000003027		7.111,69	7.111,69		
053300000003028		10.948,94	10.948,94		

Totalen :

612.477.057,20

526.302.963,82

155.560.366,93

69.386.273,55

STAAT VAN DE INDIVIDUELE REKENINGEN

DIENSTJAAR : 2019

Uitdrukking datum : 21/04/2020 12:3

Rekening nummer	Omschrijving	Totaal		Saldo	
		DEBET	CREDIT	DEBET	CREDIT
	Overdrachten	612.477.057,20	526.302.963,82	155.560.366,93	69.386.273,55
053300000003029		19.478,40	19.478,40		
053300000003030		859,10	859,10		
053300000003031		9.014,50	9.014,50		
053300000003032		502,50	502,50		
053300000003033		17.058,65	17.058,65		
053300000003034		4.270,09	4.270,09		
053300000003035		4.610,00	4.610,00		
053300000003036		12.328,79	12.328,79		
053300000003037		8.156,61	8.156,61		
053300000003038		1.258,19	1.258,19		
053300000003039		701,10	701,10		
053300000003040		798,84	798,84		
053300000003041		29.209,40	29.209,40		
053300000003042		8.676,58	8.676,58		
053300000003043		6.044,80	6.044,80		
053300000003044		5.475,25	4.927,73	547,52	
053300000003045		4.323,33	3.891,00	432,33	
053300000003046		143,09	128,79	14,30	
053300000003047		3.108,93	2.798,04	310,89	
053300000003048		741,00	741,00		
053300000003049		125,42	112,88	12,54	
053300000003050		3.990,58	3.591,53	399,05	
053300000003051		292,82	263,54	29,28	
053300000003052		3.521,10	3.521,10		
053300000003053		4.338,23	3.904,41	433,82	
053300000003054		24.956,43	22.460,79	2.495,64	
053300000003055		3.259,74	2.933,77	325,97	
053300000003056		451,09	405,99	45,10	
053300000003057		10.759,30	9.683,37	1.075,93	
053300000003058		466,65	419,99	46,66	
	Totalen :	612.665.977,71	526.485.715,30	155.566.535,96	69.386.273,55

STAAT VAN DE INDIVIDUELE REKENINGEN

DIENSTJAAR : 2019

Uitdrukking datum : 21/04/2020 12:3

Rekening nummer	Omschrijving	Totaal		Saldo	
		DEBET	CREDIT	DEBET	CREDIT
	Overdrachten	612.665.977,71	526.485.715,30	155.566.535,96	69.386.273,55
053300000003059		940,96	846,87	94,09	
053300000003060		3.142,07	2.827,87	314,20	
053300000003061		725,24	652,72	72,52	
053300000003062		647,45	582,71	64,74	
053300000003063		2.043,54	1.839,19	204,35	
053300000003064		2.054,58	1.849,13	205,45	
053300000003065		2.722,50	2.450,25	272,25	
053300000003066		813,12	731,81	81,31	
053300000003067		1.438,09	1.294,29	143,80	
053300000003068		4.919,86	4.427,88	491,98	
053300000003069		3.685,36	3.316,83	368,53	
053300000003070		13.053,65	11.748,29	1.305,36	
053300000003071		5.438,95	4.895,06	543,89	
053300000003072		3.146,00	2.831,40	314,60	
053300000003073		1.452,00	1.306,80	145,20	
053300000003074		22.032,43	19.829,19	2.203,24	
053300000003075		797,00	717,30	79,70	
053300000003076		25.410,00	20.328,00	5.082,00	
053300000003077		11.966,65	9.573,32	2.393,33	
053300000003078		1.366,25	1.093,00	273,25	
053300000006593	BOOSTER DE DEMARRAGE 12-24V-MAG COMMUNAL (12.007)	1.208,79	967,04	241,75	
053300000006594	STAND ALONE AUDIO CD RECORDER FOR CD-R/CD-RW	18.117,09	14.493,68	3.623,41	
053300000006595	ENSEIGNEMENT MATERIEL - ACHAT DE MATERIEL ELECTROMENAGE	1.493,14	1.194,51	298,63	
053300000006596	CRECHES COMMUNALES-MATERIEL ELECTROMENAGER (12.064)	14.192,53	11.354,02	2.838,51	
053300000006597	EPANDEUSE DE SEL P 2000	52.551,21	42.040,96	10.510,25	
053300000006598	CHALET BALIS - MATERIEL ELECTROMENAGER (12.048)	12.471,47	9.977,18	2.494,29	
053300000006599	(11.023) POLICE _RESEAU CAPTURE	152.953,85	122.363,08	30.590,77	
053300000006600	(12.087) CC&C PROJECTEURS	24.928,00	19.942,40	4.985,60	
053300000006601	(11.111) PARKINGS-TERMINAUX	13.594,81	10.875,84	2.718,97	
053300000006602	(12.004)HOTEL COMMUNAL-ELECTROMENAGER	260,66	208,53	52,13	
	Totalen :	613.065.544,96	526.812.274,45	155.639.544,06	69.386.273,55

STAAT VAN DE INDIVIDUELE REKENINGEN

DIENSTJAAR : 2019

Uitdrukking datum : 21/04/2020 12:3

Rekening nummer	Omschrijving	Totaal		Saldo	
		DEBET	CREDIT	DEBET	CREDIT
	Overdrachten	613.065.544,96	526.812.274,45	155.639.544,06	69.386.273,55
053300000006603	(12.088) CC&C -RENOUV.MAT.SONORISATION	79.877,23	55.914,06	23.963,17	
053300000006604	(12.050) PARCS& PLANTATIONS:MACHINES&OUTILLAGE	3.583,27	2.508,30	1.074,97	
053300000006605	(13.075) CR.COMMUNALES-MATERIEL ELECTROMENAGER	14.633,75	10.243,63	4.390,12	
053300000006606	(13.01) MAGASIN COMMUNAL - MACHINES ET D'OUTILLAGE DIVERS	44.995,69	31.496,99	13.498,70	
053300000006607	ENS.PR.-MATERIEL ELECTROMENAGER POUR REFECTOIRES	805,53	563,87	241,66	
053300000006608	(13.002)HC - ACHAT DE MATERIEL ELECTROMENAGER	359,99	252,00	107,99	
053300000006609	(13.062)PARCS ET PLANTATIONS-OUTILLAGE JARDINIERS	2.962,49	2.073,75	888,74	
053300000006610	(13.010)MAG.COM. - MACHINES ET OUTILLAGE	6.719,18	4.703,44	2.015,74	
053300000006611	PROJETEUR DE CINEMA DLP 20C S/N 119013845	89.001,19	53.400,72	35.600,47	
053300000006612	Raccord. electriques-vidéo surveillance (IM 2731)	19.561,30	13.692,91	5.868,39	
053300000006613	2 lave-linges (IM 2712 et 2716)	5.400,00	3.780,00	1.620,00	
053300000006614	(14.063) MACHINES, OUTILLAGE DIV POUR JARDINIERS	53.063,34	31.838,00	21.225,34	
053300000006631	Fourniture TP et thermom. (IM 1036 et 1344)	3.963,89	2.378,34	1.585,55	
053300000006632	Matériel électroménager (IM 829 à 834)	2.814,84	1.688,90	1.125,94	
053300000006636	(14.025) ENS. MATERNEL- ACHAT MATERIEL ELECTROMENAGER	545,00	272,50	272,50	
053300000006637	(14.077) CR. COM.- MAT. ELECTRO: FRIGO, FOUR, LAVE-VAI,	639,19	319,60	319,59	
053300000006645	(15.035) HC, ENS. MAT., PRIM., CR. COM.- MAT. ELECTRO	1.391,50	695,75	695,75	
053300000006653	W:HALL CLAUDE VOLTER. LOT 1 TABLE DE MIXAGE	19.586,60	7.834,64	11.751,96	
053300000006654	(15.020) ENSEIGNEMENT MATERNEL - MATERIEL ELECTROMENAGER	2.675,29	1.070,12	1.605,17	
053300000006655	(14.063) PARCS ET PLANT.- MACH. & OUTILLAGES DIV.	6.449,30	3.224,65	3.224,65	
053300000006656	(15.004) HC, ENS. MAT., PRIM., CR. COM.- MAT. ELECTRO	1.061,64	424,65	636,99	
053300000006657	(16.097) L	13.089,78	5.235,92	7.853,86	
053300000006658	(15.005)D193 MAG.COM. ACHAT MACHINES ET OUTILLAGE DIVERS	22.385,00	8.954,00	13.431,00	
053300000006659	(16.009)MAGASIN COMMUNAL FOURNITURES	44.737,94	17.895,17	26.842,77	
053300000006660	(16.064)CC&C-PRATICABLE DE SCENE	16.783,91	6.713,56	10.070,35	
053300000006661	(16.073)TONDEUSE SIEGE SFH240	44.450,06	17.780,03	26.670,03	
053300000006662	(16.087)CRECHES COMMUNALES - MATERIEL ELECTROMENAGER	4.281,63	1.712,64	2.568,99	
053300000006663	(16.075)BIBLIOTHEQUES FR. ET NL. - MATERIEL ELECTROMENAGER	287,10	114,84	172,26	
053300000006664	(16.118)CENTRE SPORTIF - PARC DE LA WOLUWE: ACHAT MATERIEL	1.655,47	662,20	993,27	
053300000006665	(16.136)GARAGE COMMUNAL - UNITE DE CONTROLE NLC249	9.739,29	2.921,79	6.817,50	
	Totaal :	613.583.045,35	527.102.641,42	155.866.677,48	69.386.273,55

STAAT VAN DE INDIVIDUELE REKENINGEN

DIENSTJAAR : 2019

Uitdrukking datum : 21/04/2020 12:3

Rekening nummer	Omschrijving	Totaal		Saldo	
		DEBET	CREDIT	DEBET	CREDIT
	Overdrachten	613.583.045,35	527.102.641,42	155.866.677,48	69.386.273,55
0533000000006666	(16.054)	1.320,82	396,24	924,58	
0533000000006667	(16.087)MATERIEL ELECTROMENAGER	7.056,24	2.116,87	4.939,37	
0533000000006668	(17.012)POLICE - ACQUIS. MISE EN OEUVRE D'UN RESEAU DE CAPTUF	10.014,20	3.004,26	7.009,94	
0533000000006671	TAQUE VITRO HIGHSPEED 90CM - 5 ZONES	759,77	227,94	531,83	
0533000000006673	(16.075)BIBLIOTHEQUES FR. ET NL. - MATERIEL ELECTROMENAGER	53,87	16,17	37,70	
0533000000006674	(16.118)CENTRE SPORTIF - PARC DE LA WOLUWE: ACHAT MATERIEL	18.300,61	5.490,18	12.810,43	
0533000000006676	(16.042)ENS. PRIMAIRE - MATERIEL ELECTROMENAGER	161,93	48,57	113,36	
0533000000006683	(17.006.01)D89-MAGASIN COMMUNAL-PROJET RESSOURCE-EX2017	6.352,50	1.905,75	4.446,75	
0533000000006699	(18.011) MAGASIN COMMUNAL-CHARIOT ELEVATEUR	20.565,02	5.222,22	15.342,80	
0533000000006706	(18.127)MAGASIN COMMUNAL : ACHAT TRANSPALETTE	1.815,00	181,50	1.633,50	
0533743092	PISTOLET ORIGINAL	734,30	734,30		
0534000000000785		495,79		495,79	
0534000000000786		495,79		495,79	
0534000000000787		495,79		495,79	
0534000000000788		743,68		743,68	
0534000000000789		1.611,31		1.611,31	
0534000000000790		1.239,47		1.239,47	
0534000000000797		495,79		495,79	
0534000000000798		495,79		495,79	
0534000000000799		495,79		495,79	
0534000000000800		495,79		495,79	
0534000000000801		495,79		495,79	
0534000000000802		495,79		495,79	
0534000000000803		842,84		842,84	
0534000000000806		991,57		991,57	
0534000000000807		768,47		768,47	
0534000000000813		991,57		991,57	
0534000000000815		1.437,78		1.437,78	
0534000000000817		991,57		991,57	
0534000000000819		743,68		743,68	
	Totalen :	613.665.003,66	527.121.985,42	155.929.291,79	69.386.273,55

STAAT VAN DE INDIVIDUELE REKENINGEN

DIENSTJAAR : 2019

Uitdrukking datum : 21/04/2020 12:3

Rekening nummer	Omschrijving	Totaal		Saldo	
		DEBET	CREDIT	DEBET	CREDIT
	Overdrachten	613.665.003,66	527.121.985,42	155.929.291,79	69.386.273,55
053400000000820		1.437,78		1.437,78	
053400000000822		991,57		991,57	
053400000000824		768,47		768,47	
053400000000825		495,79		495,79	
053400000000826		862,67		862,67	
053400000000827		743,68		743,68	
053400000000829		619,73		619,73	
053400000000830		247,89		247,89	
053400000000833		743,68		743,68	
053400000000834		619,73		619,73	
053400000000835		1.437,78		1.437,78	
053400000000838		743,68		743,68	
053400000000839		793,26		793,26	
053400000000841		991,57		991,57	
053400000000842		495,79		495,79	
053400000000843		1.041,15		1.041,15	
053400000000845		743,68		743,68	
053400000000846		495,79		495,79	
053400000000847		1.239,47		1.239,47	
053400000000848		446,21		446,21	
053400000000849		1.487,36		1.487,36	
053400000000850		200,79		200,79	
053400000000851		99,16		99,16	
053400000000852		99,16		99,16	
053400000000853		942,00		942,00	
053400000000854		247,89		247,89	
053400000000855		247,89		247,89	
053400000000856		247,89		247,89	
053400000000858		619,73		619,73	
053400000000859		619,73		619,73	

Totalen :

613.685.774,63

527.121.985,42

155.950.062,76

69.386.273,55

STAAT VAN DE INDIVIDUELE REKENINGEN

DIENSTJAAR : 2019

Uitdrukking datum : 21/04/2020 12:3

Rekening nummer	Omschrijving	Totaal		Saldo	
		DEBET	CREDIT	DEBET	CREDIT
	Overdrachten	613.685.774,63	527.121.985,42	155.950.062,76	69.386.273,55
053400000000860		495,79		495,79	
053400000000861		867,63		867,63	
053400000000862		991,57		991,57	
053400000000863		619,73		619,73	
053400000000864		2.478,94		2.478,94	
053400000000865		743,68		743,68	
053400000000866		743,68		743,68	
053400000000867		371,84		371,84	
053400000000868		743,68		743,68	
053400000000869		743,68		743,68	
053400000000870		1.239,47		1.239,47	
053400000000872		570,16		570,16	
053400000000873		495,79		495,79	
053400000000874		7.436,81		7.436,81	
053400000000875		4.957,87		4.957,87	
053400000000876		743,68		743,68	
053400000000877		2.478,94		2.478,94	
053400000000878		743,68		743,68	
053400000000879		1.239,47		1.239,47	
053400000000880		1.239,47		1.239,47	
053400000000881		867,63		867,63	
053400000000882		247,89		247,89	
053400000000883		1.859,20		1.859,20	
053400000000884		743,68		743,68	
053400000000885		7.436,81		7.436,81	
053400000000886		297,47		297,47	
053400000000887		17.352,55		17.352,55	
053400000000888		247,89		247,89	
053400000000889		991,57		991,57	
053400000000890		1.239,47		1.239,47	
	Totalen :	613.747.004,35	527.121.985,42	156.011.292,48	69.386.273,55

STAAT VAN DE INDIVIDUELE REKENINGEN

DIENSTJAAR : 2019

Uitdrukking datum : 21/04/2020 12:3

Rekening nummer	Omschrijving	Totaal		Saldo	
		DEBET	CREDIT	DEBET	CREDIT
	Overdrachten	613.747.004,35	527.121.985,42	156.011.292,48	69.386.273,55
053400000002315		8.180,49		8.180,49	
053400000002342		495,79		495,79	
053400000002344		495,79		495,79	
053400000002345		495,79		495,79	
053400000002349		2.478,94		2.478,94	
053400000002362		30.193,43		30.193,43	
053400000002363		13.386,25		13.386,25	
053400000002364		1.735,25		1.735,25	
053400000002365		1.412,99		1.412,99	
053400000002366		1.313,84		1.313,84	
053400000002367		1.445,22		1.445,22	
053400000002368		2.478,94		2.478,94	
053400000002369		371,84		371,84	
053400000002370		1.115,52		1.115,52	
053400000002371		991,57		991,57	
053400000002372		743,68		743,68	
053400000002373		1.735,25		1.735,25	
053400000002374		2.478,94		2.478,94	
053400000002375		371,84		371,84	
053400000002376		371,84		371,84	
053400000002377		1.115,52		1.115,52	
053400000002378		1.685,68		1.685,68	
053400000002379		3.718,40		3.718,40	
053400000002380		1.041,15		1.041,15	
053400000002381		2.231,04		2.231,04	
053400000002382		6.693,13		6.693,13	
053400000002383		1.739,72		1.739,72	
053400000002384		6.958,87		6.958,87	
053400000002385		4.957,87		4.957,87	
053400000002386		4.957,88		4.957,88	

Totalen :

613.854.396,81

527.121.985,42

156.118.684,94

69.386.273,55

STAAT VAN DE INDIVIDUELE REKENINGEN

DIENSTJAAR : 2019

Uitdrukking datum : 21/04/2020 12:3

Rekening nummer	Omschrijving	Totaal		Saldo	
		DEBET	CREDIT	DEBET	CREDIT
	Overdrachten	613.854.396,81	527.121.985,42	156.118.684,94	69.386.273,55
053400000002387		2.231,04		2.231,04	
053400000002388		1.363,41		1.363,41	
053400000002389		3.346,56		3.346,56	
053400000002390		917,21		917,21	
053400000002391		1.189,89		1.189,89	
053400000002392		2.726,83		2.726,83	
053400000002393		743,68		743,68	
053400000002394		619,73		619,73	
053400000002395		1.735,25		1.735,25	
053400000002396		1.536,94		1.536,94	
053400000002397		1.189,89		1.189,89	
053400000002398		2.478,94		2.478,94	
053400000002399		1.239,47		1.239,47	
053400000002400		5.032,00		5.032,00	
053400000002401		1.000,00		1.000,00	
053400000002402		2.500,00		2.500,00	
053400000002403		990,00		990,00	
053400000002404		12.394,68		12.394,68	
053400000002405		19.831,48		19.831,48	
053400000002406		2.000,00		2.000,00	
053400000002407		4.000,00		4.000,00	
053400000002408		950,00		950,00	
053400000002409		125,00		125,00	
053400000002410		1.860,00		1.860,00	
053400000002411		3.415,98		3.415,98	
053400000002412		850,00		850,00	
053400000002413		600,00		600,00	
053400000002414		123,95		123,95	
053400000002415		3.500,00		3.500,00	
053400000002416		400,00		400,00	

Totalen :

613.935.288,74

527.121.985,42

156.199.576,87

69.386.273,55

STAAT VAN DE INDIVIDUELE REKENINGEN

DIENSTJAAR : 2019

Uitdrukking datum : 21/04/2020 12:3

Rekening nummer	Omschrijving	Totaal		Saldo	
		DEBET	CREDIT	DEBET	CREDIT
	Overdrachten	613.935.288,74	527.121.985,42	156.199.576,87	69.386.273,55
053400000002417		3.800,00		3.800,00	
053400000002418		500,00		500,00	
053400000002419		2.725,00		2.725,00	
053400000002420		10.000,00		10.000,00	
053400000002421		2.000,00		2.000,00	
053400000002422		450,00		450,00	
053400000002423		3.800,00		3.800,00	
053400000002424		5.000,00		5.000,00	
053400000002425		2.400,00		2.400,00	
053400000002426		530,00		530,00	
053400000002427		38.800,00		38.800,00	
053400000002428		1.200,00		1.200,00	
053400000002429		1.200,00		1.200,00	
053400000002430		12.000,00		12.000,00	
053400000002431		10.285,00		10.285,00	
053400000002432		31.270,00		31.270,00	
053400000002433	(12.057) OEUVRES D'ART - ACHAT D'OBJETS D'ART : PGR 2012	7.500,00		7.500,00	
053400000002434	(14.068) OEUVRES D'ART- ACHAT BRONZE "A LITTLE SPLASH"	10.700,00		10.700,00	
053400000002435	(15.090) TITRE DE L'OEUVRE SCREEN	12.004,50		12.004,50	
053400000002436	(16.076) RESTAURATION DE LA SCULPTURE "LES FIANCAILLES"	4.078,91		4.078,91	
053400000002437	(16.076) ACQUISITION FEUILLE DE VILLE WOLUWE 02	21.429,00		21.429,00	
053400000002438	restauration de la sculpture de J.DEBON EN ACIER CORTEN	2.359,50		2.359,50	
053400000002439	(16.076) ACQUISITION FEUILLE DE VILLE WOLUWE 02	21,00		21,00	
0535510373	MOUGAN Y SUAREZ Santiago	65,00	65,00		
0535825228	BIO WALLONIE	8.348,00	8.348,00		
0535864919	VITAMUSIQUE	5.852,50	5.852,50		
0536377237	AP KIOSK	2.407,78	2.407,78		
0536499080	KALICOOP	332,75	332,75		
0536830662	IKAROS SOLAR BELGIUM	2.507,36	2.507,36		
0536909252	PIERRE G. PATISSERIE	1.802,03	1.802,03		
	Totalen :	614.140.657,07	527.143.300,84	156.383.629,78	69.386.273,55

STAAT VAN DE INDIVIDUELE REKENINGEN

DIENSTJAAR : 2019

Uitdrukking datum : 21/04/2020 12:3

Rekening nummer	Omschrijving	Totaal		Saldo	
		DEBET	CREDIT	DEBET	CREDIT
	Overdrachten	614.140.657,07	527.143.300,84	156.383.629,78	69.386.273,55
0537182535	LE GOURMET	366,40	366,40		
0538909531	I PERFECT	338,80	338,80		
0540411150	ELSOCHT Peter	14,17	14,17		
0540795685	SDM Capital	7.496,35	7.496,35		
0541906435	COOPERATIVE D'ETUDES ET RECHERCHES URBAINES	13.014,16	13.014,16		
0542457652	ALTEA LAW	394,25	394,25		
0542943543	BRICO WINS	72,48	72,48		
05444454565	Save My Life - SML	1.260,00	1.260,00		
0544647080	PORTICO	484,51	484,51		
0544674695	OESTERBAAI	89.709,40	89.709,40		69,29
0545698541	TELINDUS FRANCE TELECOM-IRISNET				
0545849385	GPFC (REFILL STORE)	109,00	109,00		
0546986166	DIVERSICOM	3.872,00	3.872,00		
0550908233	GUILLAUME DE FOY AVOCAT	2.651,50	2.651,50		
0550984051	FOOTLINE	2.102,73	2.102,73		
0552679472	LA CUISINE DES CHAMPS	22.426,02	22.426,02		
0552970472	AVENUE DISTRIBUTION	22.760,82	22.760,82		
0553419939	VANDEVOORDE Muriel (PEAU ROUGE)	295,00	295,00		
0553507338	WILLEWETE	120,00	120,00		
0554862962	EDIGROUP	3.590,40	3.590,40		
0554923736	SKILLIANT	774,40	774,40		
0557540756	BODART Stéphane - FLORALIES GARDEN ET DECO	376,37	376,37		
0557938060	INSTT.INFO	848,00	848,00		
0559474422	A L'EPI D'OR	936,70	936,70		
0560819554	DEFIBRION B.V.	556,00	556,00		
0561971181	TEACH MORE	276,00	276,00		
0561983653	PEOPLE MANAGEMENT NETWORK	212,00	212,00		
0562740847	ASSOCIATION POUR LES FORMATIONS A L'ACCOMPAGNEMENT (AFA)	880,00	880,00		
0563374416	PICKING GRAPHIC	713,38	713,38		
058210000000003	VIVAQUA	143.541,37	33.019,20	110.522,17	
	Totalen :	614.460.849,28	527.353.040,17	156.494.151,95	69.386.342,84

STAAT VAN DE INDIVIDUELE REKENINGEN

DIENSTJAAR : 2019

Uitdrukking datum : 21/04/2020 12:3

Rekening nummer	Omschrijving	Totaal		Saldo	
		DEBET	CREDIT	DEBET	CREDIT
	Overdrachten	614.460.849,28	527.353.040,17	156.494.151,95	69.386.342,84
0582100000000006	BRULABO	3.968,40	250,00	3.718,40	
0582100000000010		178.483,34		178.483,34	
0582100000000011	INTERFIN PARTS F	3.959.181,85	37,18	3.959.144,67	
0582100000000014	SIBELGA PARTS A	200,00		200,00	
0582100000000015	INTERFIN PARTS A	574.433,88	574.150,50	283,38	
0582100000000017		30.000,00		30.000,00	
0582100000000018	CITYDEV	40.828,06		40.828,06	
0582200000000001	EN BORD DE SOIGNES (SC HABITATIONS SOCIALES WSP)	208.739,00	200.917,34	7.821,66	
0582200000000002	ALLIANCE BRUXELLOISE COOPERATIVE SCRL (ABC)	2.231,04		2.231,04	
0582200000000003		867,63	867,63		
0582200000000005		623.001,60		623.001,60	
0582200000000006		897.795,60		897.795,60	
0582200000000007		603.627,52		603.627,52	
0582200000000008	PART SOCIALE DU CAPITAL SOCIAL DE LA S.C.R.L. IRISnet	10,00		10,00	
0585100000000012		743,68		743,68	
0585100000000013		3.098,10		3.098,10	
0585100000000014		2.914,88		2.914,88	
0585100000000015		5.218,16		5.218,16	
0598797529	ILGE SUBSCRIPTION MANAGEMENT	4.989,49	4.989,49		
0598907395	SUSHI SHOP WOLUWE	165,00	165,00		
0600806815	TAPASSOIF	1.778,20	1.778,20		
0600826017	Huppeldepup Zorgboerderij	150,00	150,00		
0628460822	HOME PERSPECTIVE	26.755,76	26.755,76		
0628596028	SET IN MOTION	524,99	524,99		
0630119870000000	1987 - Mobilier de bureau	22.738,36	22.738,36		
0630119880000000	1988 - Mobilier de bureau	12.223,95	12.223,95		
0630119890000000	1989 - Mobilier de bureau	27.403,27	27.403,27		
0630119900000000	1990 - Mobilier de bureau	8.620,60	8.620,60		
0630119910000000	1991 - Mobilier de bureau	18.017,69	18.017,69		
0630119920000000	1992 - Mobilier de bureau	10.231,93	10.231,93		
	Totalen :	621.729.791,26	528.262.862,06	162.853.272,04	69.386.342,84

STAAT VAN DE INDIVIDUELE REKENINGEN

DIENSTJAAR : 2019

Uitdrukking datum : 21/04/2020 12:3

Rekening nummer	Omschrijving	Totaal		Saldo	
		DEBET	CREDIT	DEBET	CREDIT
	Overdrachten	621.729.791,26	528.262.862,06	162.853.272,04	69.386.342,84
063011993000000	1993 - Mobilier de bureau	70.880,29	70.880,29		
063011994000000	1994 - Mobilier de bureau	179.541,30	179.541,30		
063011995000000	1995 - Mobilier de bureau	25.699,27	25.699,27		
063011996000000	1996 - Mobilier de bureau	44.575,27	44.575,27		
063011997000000	1997 - Mobilier de bureau	36.520,15	36.520,15		
063011998000000	1998 - Mobilier de bureau	29.595,21	29.595,21		
063011999000000	1999 - Mobilier de bureau	19.449,48	19.449,48		
063012000000000	2000 - Mobilier de bureau	40.557,91	40.557,91		
063012001000000	2001 - Mobilier de bureau	29.418,74	29.418,74		
063012002000000	2002 - Mobilier de bureau	32.424,91	32.424,91		
063012003000000	2003 - Mobilier de bureau	52.528,92	52.528,92		
063012004000000	2004 - Mobilier de bureau	36.105,43	36.105,43		
063012005000000	2005 - Mobilier de bureau	24.941,73	24.941,73		
063012006000000	2006 - Mobilier de bureau	13.211,30	13.211,30		
063012007000000	2007 - Mobilier de bureau	6.873,41	6.873,41		
063012008000000	2008 - Mobilier de bureau	9.963,06	9.963,06		
063012009000000	2009 - Mobilier de bureau	135.274,98	135.274,98		
063012010000000	2010 - Mobilier de bureau	166.467,17	166.467,17		
063012011000000	2011 - Mobilier de bureau	236.573,42	212.916,08	23.657,34	
063012012000000	2012 - Mobilier de bureau	197.206,51	157.765,20	39.441,31	
063012013000000	2013 - Mobilier de bureau	94.142,28	65.899,61	28.242,67	
063012014000000	2014 - Mobilier de bureau	115.954,97	69.572,99	46.381,98	
063012015000000	2015 - Mobilier de bureau	129.320,38	64.660,20	64.660,18	
063012016000000	2016 - Mobilier de bureau	182.230,73	72.892,28	109.338,45	
063012017000000	2017 - Mobilier de bureau	101.646,39	31.501,67	70.144,72	
063012018000000	2018 - Mobilier de bureau	145.911,68	31.416,48	114.495,20	
063012019000000	2019 - Mobilier de bureau	195.681,40	23.815,81	171.865,59	
063021994000000	1994 - Signalisation routière et petits équipements	6.397,54	6.397,54		
063021995000000	1995 - Signalisation routière et petits équipements	12.133,87	12.133,87		
063021996000000	1996 - Signalisation routière et petits équipements	62.679,73	62.679,73		
	Totaal :	624.163.698,69	530.028.542,05	163.521.499,48	69.386.342,84

STAAT VAN DE INDIVIDUELE REKENINGEN

DIENSTJAAR : 2019

Uitdrukking datum : 21/04/2020 12:3

Rekening nummer	Omschrijving	Totaal		Saldo	
		DEBET	CREDIT	DEBET	CREDIT
	Overdrachten	624.163.698,69	530.028.542,05	163.521.499,48	69.386.342,84
063021997000000	1997 - Signalisation routière et petits équipements	67.356,51	67.356,51		
063021998000000	1998 - Signalisation routière et petits équipements	45.547,09	45.547,09		
063021999000000	1999 - Signalisation routière et petits équipements	21.429,60	21.429,60		
063022000000000	2000 - Signalisation routière et petits équipements	31.321,87	31.321,87		
063022001000000	2001 - Signalisation routière et petits équipements	196.817,54	196.817,54		
063022002000000	2002 - Signalisation routière et petits équipements	151.656,87	151.656,87		
063022003000000	2003 - Signalisation routière et petits équipements	20.500,06	20.500,06		
063022004000000	2004 - Signalisation routière et petits équipements	55.218,95	55.218,95		
063022005000000	2005 - Signalisation routière et petits équipements	47.079,54	47.079,54		
063022006000000	2006 - Signalisation routière et petits équipements	100.812,12	100.812,12		
063022008000000	2008 - Signalisation routière et petits équipements	41.980,99	41.980,99		
063022009000000	2009 - Signalisation routière et petits équipements	72.373,98	72.373,98		
063022010000000	2010 - Signalisation routière et petits équipements	141.970,07	141.970,07		
063022011000000	2011 - Signalisation routière et petits équipements	97.009,33	97.009,33		
063022012000000	2012 - Signalisation routière et petits équipements	61.623,79	61.623,79		
063022013000000	2013 - Signalisation routière et petits équipements	21.296,00	21.296,00		
063022014000000	2014 - Signalisation routière et petits équipements	149.825,89	149.825,89		
063022015000000	2015 - Signalisation routière et petits équipements	175.764,12	175.764,12		
063022016000000	2016 - Signalisation routière et petits équipements	56.671,00	45.336,80	11.334,20	
063022017000000	2017 - Signalisation routière et petits équipements	641.051,15	384.630,69	256.420,46	
063022018000000	2018 - Signalisation routière et petits équipements	146.591,06	58.636,42	87.954,64	
063022019000000	2019 - Signalisation routière et petits équipements	87.880,91	18.034,87	69.846,04	
0630622338	ARTOS	987,70	987,70		
0630639164	ECO-OH! DISTRIBUTION	5.730,44	5.730,44		
063091986000000	1986 - Autre mobilier	2.231,04	2.231,04		
063091987000000	1987 - Autre mobilier	743,68	743,68		
063091988000000	1988 - Autre mobilier	743,68	743,68		
063091989000000	1989 - Autre mobilier	16.105,89	16.105,89		
063091990000000	1990 - Autre mobilier	52.215,52	52.215,52		
063091991000000	1991 - Autre mobilier	46.461,27	46.461,27		
	Totalen :	626.720.696,35	532.159.984,37	163.947.054,82	69.386.342,84

STAAT VAN DE INDIVIDUELE REKENINGEN

DIENSTJAAR : 2019

Uitdrukking datum : 21/04/2020 12:3

Rekening nummer	Omschrijving	Totaal		Saldo	
		DEBET	CREDIT	DEBET	CREDIT
	Overdrachten	626.720.696,35	532.159.984,37	163.947.054,82	69.386.342,84
063091992000000	1992 - Autre mobilier	74.010,64	74.010,64		
063091993000000	1993 - Autre mobilier	50.267,13	50.267,13		
063091994000000	1994 - Autre mobilier	93.492,05	93.492,05		
063091995000000	1995 - Autre mobilier	76.536,80	76.536,80		
063091996000000	1996 - Autre mobilier	77.898,63	77.898,63		
063091997000000	1997 - Autre mobilier	118.273,62	118.273,62		
063091998000000	1998 - Autre mobilier	76.950,51	76.950,51		
063091999000000	1999 - Autre mobilier	225.053,58	225.053,58		
063092000000000	2000 - Autre mobilier	235.957,63	235.957,63		
063092001000000	2001 - Autre mobilier	73.903,31	73.903,31		
063092002000000	2002 - Autre mobilier	134.398,93	134.398,93		
063092003000000	2003 - Autre mobilier	136.042,39	136.042,39		
063092004000000	2004 - Autre mobilier	95.797,68	95.797,68		
063092005000000	2005 - Autre mobilier	123.195,78	123.195,78		
063092006000000	2006 - Autre mobilier	123.469,56	123.469,56		
063092007000000	2007 - Autre mobilier	60.067,93	60.067,93		
063092008000000	2008 - Autre mobilier	64.662,46	64.662,46		
063092009000000	2009 - Autre mobilier	89.837,83	89.837,83		
063111991000000	1991 - Machines à écrire	42.783,47	42.783,47		
063111993000000	1993 - Machines à écrire	6.656,31	6.656,31		
063111994000000	1994 - Machines à écrire	1.786,27	1.786,27		
063111996000000	1996 - Machines à écrire	2.699,56	2.699,56		
063112000000000	2000 - Machines à écrire	2.609,58	2.609,58		
063112009000000	2009 - Machines à écrire	2.047,32	2.047,32		
063112010000000	2010 - Machines à écrire	1.725,46	1.725,46		
063112011000000	2011 - Machines à écrire	9.717,21	9.717,21		
063112016000000	2016 - Machines à écrire	14.527,26	11.621,81	2.905,45	
063112018000000	2018 - Machines à écrire	28.245,59	11.298,24	16.947,35	
063112019000000	2019 - Machines à écrire	22.155,75	4.431,15	17.724,60	
063121991000000	1991 - Matériel de reprographie	14.059,36	14.059,36		
	Totaal :	628.799.525,95	534.201.236,57	163.984.632,22	69.386.342,84

STAAT VAN DE INDIVIDUELE REKENINGEN

DIENSTJAAR : 2019

Uitdrukking datum : 21/04/2020 12:3

Rekening nummer	Omschrijving	Totaal		Saldo	
		DEBET	CREDIT	DEBET	CREDIT
	Overdrachten	628.799.525,95	534.201.236,57	163.984.632,22	69.386.342,84
063121992000000	1992 - Matériel de reprographie	11.731,71	11.731,71		
063121993000000	1993 - Matériel de reprographie	7.914,74	7.914,74		
063121994000000	1994 - Matériel de reprographie	22.417,01	22.417,01		
063121995000000	1995 - Matériel de reprographie	7.723,47	7.723,47		
063121996000000	1996 - Matériel de reprographie	38.190,08	38.190,08		
063121997000000	1997 - Matériel de reprographie	4.796,22	4.796,22		
063121998000000	1998 - Matériel de reprographie	30,00	30,00		
063121999000000	1999 - Matériel de reprographie	1.458,36	1.458,36		
063122000000000	2000 - Matériel de reprographie	12.208,01	12.208,01		
063122001000000	2001 - Matériel de reprographie	4.461,79	4.461,79		
063122003000000	2003 - Matériel de reprographie	14.805,84	14.805,84		
063122004000000	2004 - Matériel de reprographie	2.640,38	2.640,38		
063122007000000	2007 - Matériel de reprographie	2.043,74	2.043,74		
063122009000000	2009 - Matériel de reprographie	26.109,84	26.109,84		
063131991000000	1991 - Matériel informatique	163.967,39	163.967,39		
063131992000000	1992 - Matériel informatique	138.963,23	138.963,23		
063131993000000	1993 - Matériel informatique	158.409,47	158.409,47		
063131994000000	1994 - Matériel informatique	138.333,36	138.333,36		
063131995000000	1995 - Matériel informatique	235.166,52	235.166,52		
063131996000000	1996 - Matériel informatique	235.046,37	235.046,37		
063131997000000	1997 - Matériel informatique	200.585,62	200.585,62		
063131998000000	1998 - Matériel informatique	200.410,51	200.410,51		
063131999000000	1999 - Matériel informatique	179.173,75	179.173,75		
063132000000000	2000 - Matériel informatique	243.101,00	243.101,00		
063132001000000	2001 - Matériel informatique	203.225,17	203.225,17		
063132002000000	2002 - Matériel informatique	208.582,47	208.582,47		
063132003000000	2003 - Matériel informatique	356.964,55	356.964,55		
063132004000000	2004 - Matériel informatique	156.792,98	156.792,98		
063132005000000	2005 - Matériel informatique	462.246,56	462.246,56		
063132006000000	2006 - Matériel informatique	115.216,70	115.216,70		
	Totalen :	632.352.242,79	537.753.953,41	163.984.632,22	69.386.342,84

STAAT VAN DE INDIVIDUELE REKENINGEN

DIENSTJAAR : 2019

Uitdrukking datum : 21/04/2020 12:3

Rekening nummer	Omschrijving	Totaal		Saldo	
		DEBET	CREDIT	DEBET	CREDIT
	Overdrachten	632.352.242,79	537.753.953,41	163.984.632,22	69.386.342,84
063132007000000	2007 - Matériel informatique	51.939,75	51.939,75		
063132008000000	2008 - Matériel informatique	34.668,42	34.668,42		
063132009000000	2009 - Matériel informatique	141.897,27	141.897,27		
063132010000000	2010 - Matériel informatique	77.730,71	77.730,71		
063132011000000	2011 - Matériel informatique	418.878,92	418.878,92		
063132012000000	2012 - Matériel informatique	253.998,45	253.998,45		
063132013000000	2013 - Matériel informatique	295.033,28	295.033,28		
063132014000000	2014 - Matériel informatique	161.852,63	161.852,63		
063132015000000	2015 - Matériel informatique	390.446,12	390.446,12		
063132016000000	2016 - Matériel informatique	250.314,29	200.251,44	50.062,85	
063132017000000	2017 - Matériel informatique	481.540,41	288.924,24	192.616,17	
063132018000000	2018 - Matériel informatique	443.548,43	180.118,52	263.429,91	
063132019000000	2019 - Matériel informatique	185.792,16	38.682,74	147.109,42	
063142009000000	2009 - Téléphonie fixe et mobile	3.319,46	3.319,46		
063142010000000	2010 - Téléphonie fixe et mobile	6.189,81	6.189,81		
063142011000000	2011 - Téléphonie fixe et mobile	13.164,48	13.164,48		
063142012000000	2012 - Téléphonie fixe et mobile	128,14	128,14		
063142015000000	2015 - Téléphonie fixe et mobile	56.120,98	56.120,98		
063142018000000	2018 - Téléphonie fixe et mobile	113.750,19	55.622,00	58.128,19	
0631776143	DJ CONCEPT	160,00	160,00		
063191991000000	1991 - Autre matériel de bureau	97.197,59	97.197,59		
063191992000000	1992 - Autre matériel de bureau	65.834,99	65.834,99		
063191993000000	1993 - Autre matériel de bureau	78.598,48	78.598,48		
063191994000000	1994 - Autre matériel de bureau	40.241,35	40.241,35		
063191995000000	1995 - Autre matériel de bureau	2.952,76	2.952,76		
063191996000000	1996 - Autre matériel de bureau	14.746,49	14.746,49		
063191999000000	1999 - Autre matériel de bureau	2.383,15	2.383,15		
063192001000000	2001 - Autre matériel de bureau	4.457,30	4.457,30		
063192002000000	2002 - Autre matériel de bureau	14.159,35	14.159,35		
063192003000000	2003 - Autre matériel de bureau	21.577,80	21.577,80		
	Totaal :	636.074.865,95	540.765.230,03	164.695.978,76	69.386.342,84

STAAT VAN DE INDIVIDUELE REKENINGEN

DIENSTJAAR : 2019

Uitdrukking datum : 21/04/2020 12:3

Rekening nummer	Omschrijving	Totaal		Saldo	
		DEBET	CREDIT	DEBET	CREDIT
	Overdrachten	636.074.865,95	540.765.230,03	164.695.978,76	69.386.342,84
063192004000000	2004 - Autre matériel de bureau	5.535,40	5.535,40		
063192005000000	2005 - Autre matériel de bureau	11.157,19	11.157,19		
063192006000000	2006 - Autre matériel de bureau	1.849,89	1.849,89		
063192007000000	2007 - Autre matériel de bureau	1.647,20	1.647,20		
063192009000000	2009 - Autre matériel de bureau	934,12	934,12		
063302014000000	2014 - Matériel d'équipement et d'exploitation	129.601,87	77.761,13	51.840,74	
063302015000000	2015 - Matériel d'équipement et d'exploitation	282.622,77	141.311,40	141.311,37	
063302017000000	2017 - Matériel d'équipement et d'exploitation	217.616,86	65.285,07	152.331,79	
063302018000000	2018 - Matériel d'équipement et d'exploitation	336.832,82	67.366,56	269.466,26	
063302019000000	2019 - Matériel d'équipement et d'exploitation	289.777,33	60.882,27	228.895,06	
0633272121	PIANO-ATELIER BOULANGER	193,60	193,60		
063391996000000	1996 - Matériel d'équipement et d'exploitation amortissable en 5 ans	1.622,12	1.622,12		
063391997000000	1997 - Matériel d'équipement et d'exploitation amortissable en 5 ans	15.448,33	15.448,33		
063392001000000	2001 - Matériel d'équipement et d'exploitation amortissable en 5 ans	589,86	589,86		
063392009000000	2009 - Matériel d'équipement et d'exploitation amortissable en 5 ans	2.533,40	2.533,40		
063392010000000	2010 - Matériel d'équipement et d'exploitation amortissable en 5 ans	2.646,27	2.646,27		
063392011000000	2011 - Matériel d'équipement et d'exploitation amortissable en 5 ans	24.501,29	24.501,29		
063392013000000	2013 - Matériel d'équipement et d'exploitation amortissable en 5 ans	9.763,49	9.763,49		
063392014000000	2014 - Matériel d'équipement et d'exploitation amortissable en 5 ans	8.373,47	8.373,47		
063392015000000	2015 - Matériel d'équipement et d'exploitation amortissable en 5 ans	3.417,04	3.417,04		
063392017000000	2017 - Matériel d'équipement et d'exploitation amortissable en 5 ans	4.349,95	2.609,97	1.739,98	
063392018000000	2018 - Matériel d'équipement et d'exploitation amortissable en 5 ans	34.126,95	13.650,78	20.476,17	
063392019000000	2019 - Matériel d'équipement et d'exploitation amortissable en 5 ans	104.543,63	41.594,11	62.949,52	
0633996651	LILIT FLEURS (FLOWERS JUST FOR YOU)	45,00	45,00		
063491998000000	1998 - Autres investissements mobiliers	33.278,94	33.278,94		
063491999000000	1999 - Autres investissements mobiliers	19.232,45	19.232,45		
063492000000000	2000 - Autres investissements mobiliers	28.263,18	28.263,18		
063492001000000	2001 - Autres investissements mobiliers	6.127,88	6.127,88		
063492002000000	2002 - Autres investissements mobiliers	22.917,65	22.917,65		
063492003000000	2003 - Autres investissements mobiliers	37.995,93	37.995,93		
	Totaal :	637.712.411,83	541.473.765,02	165.624.989,65	69.386.342,84

STAAT VAN DE INDIVIDUELE REKENINGEN

DIENSTJAAR : 2019

Uitdrukking datum : 21/04/2020 12:3

Rekening nummer	Omschrijving	Totaal		Saldo	
		DEBET	CREDIT	DEBET	CREDIT
	Overdrachten	637.712.411,83	541.473.765,02	165.624.989,65	69.386.342,84
063492004000000	2004 - Autres investissements mobiliers	17.095,03	17.095,03		
063492005000000	2005 - Autres investissements mobiliers	50.088,08	50.088,08		
063492006000000	2006 - Autres investissements mobiliers	14.970,21	14.970,21		
063492007000000	2007 - Autres investissements mobiliers	23.670,87	23.670,87		
063492008000000	2008 - Autres investissements mobiliers	22.759,04	22.759,04		
063492009000000	2009 - Autres investissements mobiliers	19.032,90	19.032,90		
063492010000000	2010 - Autres investissements mobiliers	33.168,96	33.168,96		
063492011000000	2011 - Autres investissements mobiliers	65.878,57	65.878,57		
063492012000000	2012 - Autres investissements mobiliers	44.489,37	44.489,37		
063492013000000	2013 - Autres investissements mobiliers	86.851,50	86.851,50		
063492014000000	2014 - Autres investissements mobiliers	47.664,99	47.664,99		
063492015000000	2015 - Autres investissements mobiliers	19.361,30	19.361,30		
063492018000000	2018 - Autres investissements mobiliers	15.772,82	15.772,82		
063492019000000	2019 - Autres investissements mobiliers	68.692,72	68.692,72		
0635751460	MUYLDERMANS Joke	100,00	100,00		
0638908316	GYM PASSION	22.413,96	22.413,96		
0643643401	BARILOUP (LA MIE D'ARI)	590,63	590,63		
0643976466	SYSTEMAT SOURCING CENTER	4.525,94	4.525,94		
0644932907	A VITRACO	8.250,39	8.250,39		
0645761860	CREOS	3.630,00	3.630,00		
0645922505	VETIPRO BY ELEVEN	1.756,48	1.756,48		
0647754320	DAVID Michaël	150,00	150,00		
0648355027	LABARQUE KOBE (MUZIEK-AL)	4.937,43	4.937,43		
0651678563	SOL-EX	8.066,77	8.066,77		
0652988756	SOLID TALES	490,00	490,00		
0654915591	NAGELS BELGIË	9.802,82	9.802,82		
0655192240	HOTTAT Richard	151,48	151,48		
0655668035	EARTH AVOCATS BRUSSELS	18.017,16	18.017,16		
0656511836	STAY HUNGRY	600,00	600,00		
0659725209	Dis-moi Koa	350,00	350,00		
	Totalen :	638.325.741,25	542.087.094,44	165.624.989,65	69.386.342,84

STAAT VAN DE INDIVIDUELE REKENINGEN

DIENSTJAAR : 2019

Uitdrukking datum : 21/04/2020 12:3

Rekening nummer	Omschrijving	Totaal		Saldo	
		DEBET	CREDIT	DEBET	CREDIT
	Overdrachten	638.325.741,25	542.087.094,44	165.624.989,65	69.386.342,84
0659791129	VAN BRAKEL Stéphanie	1.177,95	1.177,95		
0661895435	JEUNES AIDANTS PROCHES	20,00	20,00		
0665911334	DE NUTTE Glenn	405,00	405,00		
0666804031	POITIER Johan	1.220,00	1.220,00		
0669836270	SOC. MOM. HULLBRIDGE - M&M SITTY	308.312,77	308.312,77		
0671516647	Service Public Fédéral Stratégie et Appui - SPF BOSA	3.540,00	3.540,00		
0671575243	CBConseil	22.153,29	22.153,29		
0671620872	BOSK	600,00	600,00		
0671797848	FLEXIFLOOR	4.800,07	4.800,07		
0675502951	DE MOL Sophie	241,38	241,38		
0675648550	MOLENBKE	1.034,86	1.034,86		
0675736741	FLUICITY	15.232,00	15.232,00		
0678487284	BRUXELLES INITIATIVES	129,60	129,60		
0683948879	ENECO BELGIUM	4.423,47	1.747,29		2.676,18
0686609253	PARENTIER Bruno	788,37	788,37		
0686792761	JOSWORLD	742,85	742,85		
0688933392	PAINS & CO	3.023,36	3.023,36		
0691774702	BAUDY & DE CLERCQ	4.791,51	4.791,51		
0691917430	CHATLAYER	7.245,48	7.245,48		
0692553175	BURTONBOY Pierre	570,24	570,24		
0693185358	ANCIAUX Philippe	52.468,64	52.468,64		
0693964724	BOONEN Nick	250,00	250,00		
0693969870	TERRE OUVERTE	20,00	20,00		
0694618780	TRAINING EHBO	1.577,84	1.577,84		
0694747454	HYGGE FOOD	2.035,78	2.035,78		
0696928568	MUZISCHE WORKSHOPS	673,37	673,37		
0697569758	YoLie	70,70	70,70		
0697608162	STAD DEINZE	37,00	37,00		
0698887275	HR MILESTONES	2.725,00	2.725,00		
0699674955	MAT-INOX A.M.	406,56	406,56		
	Totalen :	638.766.458,34	542.525.135,35	165.627.665,83	69.386.342,84

STAAT VAN DE INDIVIDUELE REKENINGEN

DIENSTJAAR : 2019

Uitdrukking datum : 21/04/2020 12:3

Rekening nummer	Omschrijving	Totaal		Saldo	
		DEBET	CREDIT	DEBET	CREDIT
	Overdrachten	638.766,458,34	542.525.135,35	165.627.665,83	69.386.342,84
0701902886	REIMAGINE	32.368,71	32.368,71		
07100100000001	CPTÉ VUE ORD DEXIA	91.312.276,90	91.004.746,92	307.529,98	
07100100000002	TIRAGES SPRB	1.484.391,21	1.429.004,64	55.386,57	
07100100000004	LEGS CORNUT	591.291,92	71,98	591.219,94	
07100100000006	F.R.O.-PENSIONS	199.030,02	198.336,55	693,47	
07100100000007	FRO-TAXBUR-PREF-ANTEX-POL-ORD.	49.318,35		49.318,35	
07100100000009	CHATBOT	440,13	,90	439,23	
07100100000011	CPTÉ VUE EXTRA DEXIA	251.181,23		251.181,23	
07100100000012	F.R.E.-FONDS GENERAL F060	6.617.925,07	6.520.524,32	97.400,75	
07100100000013	PAIEMENTS ELECTRONIQUES	8.607,63	8.220,13	387,50	
07100100000014	STATIONNEMENT	173.411,61	169.925,30	3.486,31	
07100100000015	CPTÉ BELFIUS SANCTIONS ADMINISTRATIVES	186.918,36	183.624,99	3.293,37	
07100100000016	POPULATION CPTÉ BELFIUS	546.421,89	535.796,07	10.625,82	
07100100000017	URBANISME CPTÉ BELFIUS	264.839,86	262.998,40	1.841,46	
07100100000018	ENSEIGNEMENT CPTÉ BELFIUS	655.368,27	654.881,25	487,02	
07100100000019	LOGEMENT CPTÉ BELFIUS	1.125.286,51	1.112.348,46	12.938,05	
07100100000020	BANQUE DE LA POSTE	491.484,61	468.683,15	22.801,46	
07100100000030	ING COMPTE A VUE	3.579.505,98	971.153,75	2.608.352,23	
07100100000040	KBC COMPTE A VUE	7.578,29	151,85	7.426,44	
07100100000050	BNP PARIBAS FORTIS CPTÉ A VUE	881.003,98	879.751,01	1.252,97	
07100100036607	HORODATEUR / PARCMETRES	169.758,58	168.109,13	1.649,45	
07100100036614	OVP CPTÉ BELFIUS	441.917,74	440.573,80	1.343,94	
07100600000007	OC.E0007/BNP-F4210 1.10.023	65.678,98		65.678,98	
07100600000008	OC.E008/BNP-F4210 1.10.025	1.199,88		1.199,88	
07100600000009	OC.E009/BNP-F4210 1.10.024	16.305,33		16.305,33	
07100600000011	OC.E011/BNP-F9220.1.10.128	130.245,36		130.245,36	
07100600000016	OC.E0016/BNP-F7620 1.11.055	53.250,30		53.250,30	
07100600000020	OC.E0020/BNP.F1370 1.11.014	45.510,33		45.510,33	
07100600000022	OC.E0022/BNP-F7620 1.11.059	116.813,94		116.813,94	
071006000002784	OC.E2784-F1040 H.C.MOB.BUREAU	18,98		18,98	
	Totalen :	748.265.808,29	647.566.406,66	170.085.744,47	69.386.342,84

STAAT VAN DE INDIVIDUELE REKENINGEN

DIENSTJAAR : 2019

Uitdrukking datum : 21/04/2020 12:3

Rekening nummer	Omschrijving	Totaal		Saldo	
		DEBET	CREDIT	DEBET	CREDIT
	Overdrachten	748.265.808,29	647.566.406,66	170.085.744,47	69.386.342,84
07100600002785	OC.E2785-F1040 MAGASIN:OUTILS	305,00		305,00	
07100600002787	OC.E2787-F4210 VOIRIE : CAMION	2.536,92		2.536,92	
07100600002797	OC.E2797-F1040 MOBIL.REUNIONS	1.500,00		1.500,00	
07100600002799	OC.E2799-F7640 CUVE PISCINE	1.078,74		1.078,74	
07100600002801	OC.E2801-F8440 STOCK.NL.SECUR.	35.501,83		35.501,83	
07100600002802	OC.E2802-F7620 C.CULT.PREVENT.	5.981,20		5.981,20	
07100600002812	OC.E2812-F4210 CREAT.ZONES 30	32,76		32,76	
07100600002814	OC.E2814-F4210 GRANDCHAMP PH.1	233.488,23		233.488,23	
07100600002816	OC.E2816-F7350 ICMES LOC.INFOR	9,88		9,88	
07100600002822	OC.E2822-F7660 ARBRES 2006	1.688,67		1.688,67	
07100600002825	OC.E2825-F7640 C.SPORT.RENOV.	18.689,76		18.689,76	
07100600002826	OC.E2826-F4210 LEBON/VOLONT.	38.906,91		38.906,91	
07100600002827	OC.E2827-F4210 TROTTOIRS 2006	26.874,92		26.874,92	
07100600002829	OC.E2829-F4210 ZONES 30 2006	,31		,31	
07100600002830	OC.E2830-F4210 J.CESAR RENOV.2	1.729,11		1.729,11	
07100600002831	OC.E2831-F1040 LOGICIEL DELIBE	1,51		1,51	
07100600002833	OC.E2833-F7620 CCJB RENOV.DIV.	202,90		202,90	
07100600002834	OC.E2834-F1370 H.C.DIV LOCAUX	32.113,84		32.113,84	
07100600002835	OC.E2835-F4210 PIRET/EGGERICX	229.263,76		229.263,76	
07100600002836	OC.E2836-F4210 CTRE.ASPHALTAGE	860,25		860,25	
07100600002837	OC.E2837-F4210 ZONES 30-VOIRIE	35.433,15		35.433,15	
07100600002838	OC.E2838-F4210 CHARGEUR(PNEUS)	1.343,67		1.343,67	
07100600002839	OC.E2839-F7220 J-B CHAUF/TOIT	36.678,80		36.678,80	
07100600002840	OC.E2840-F7620 GROUPE DE FROID	79.333,83		79.333,83	
07100600002841	OC.E2841-F7640 FOOT KELLE VEST	11.855,71		11.855,71	
07100600002842	OC.E2842-F8440 J-B RENOVATION	67.272,86		67.272,86	
07100600002843	OC.E2843-F8780 COLUMBARIUM	10.151,15		10.151,15	
07100600002845	OC.E2845-F8750 BALAYEUSE RUE	1.115,43		1.115,43	
07100600002846	OC.E2846-F4210 CTRE:TROTTOIRS	25.374,12		25.374,12	
07100600002847	OC.E2847-F4230 SECURITE ECOLES	157,01		157,01	
	Totalen :	749.165.290,52	647.566.406,66	170.985.226,70	69.386.342,84

STAAT VAN DE INDIVIDUELE REKENINGEN

DIENSTJAAR : 2019

Uitdrukking datum : 21/04/2020 12:3

Rekening nummer	Omschrijving	Totaal		Saldo	
		DEBET	CREDIT	DEBET	CREDIT
	Overdrachten	749.165.290,52	647.566.406,66	170.985.226,70	69.386.342,84
07100600002848	OC.E2848-F7660 PLANTATIONS 09	986,38		986,38	
07100600002849	OC.E2849-F4210 CTRE-GAY VOIRIE	23.915,96		23.915,96	
07100600002850	OC.E2850-F4210 EPANDEUSE SEL	48,79		48,79	
07100600002851	OC.E2851-F7220 EC.STOCKEL TOIT	47.013,52		47.013,52	
07100600002852	OC.E2852-F1390 INFORMATIQUE	7.874,13		7.874,13	
07100600002853	OC.E2853-F4210 VOIRIE-REAMEN.DIV.AVENUES	233.909,89		233.909,89	
07100600002856	OC.E2856-F1370 HOTEL COM.-SIGNALISATION	59.730,45		59.730,45	
07100600002858	OC.E2858-F9220 VENELLES-MURS SOUTENEMENT	9.806,72		9.806,72	
07100600002859	OC.E2859-F8780 CIMETIERE-CAVEAUX	408,49		408,49	
07100600002861	OC.E2861-F4250 VOIRIE-MOBILIER	8.527,25		8.527,25	
07100600002862	OC.E2862-F4210 VOIRIES-REPARATIONS	40.264,48		40.264,48	
07100600002864	OC.E2864-F4210 VOIRIE-RENOV.TROTTOIRS	10.115,74		10.115,74	
07100600002866	OC.E2866-F4210-PETITE RUE EGLISE-VOIRIE	20.840,73		20.840,73	
07100600002873	OC.E2873-F4640-CTRE SPORTIF-VESTIAIRES	49.320,97		49.320,97	
07100610015011	OC.E0011/ING-F1240 1.15.011	130.000,00		130.000,00	
07100610015018	OC.E0018/ING-F1240 1.15.018	29.682,65		29.682,65	
07100610015023	OC.E0023/ING-F1240 1.15.023	32.545,33		32.545,33	
07100610015039	OC.E0039/ING-F1240 1.15.039	32.000,00		32.000,00	
07100610015053	OC.E0053/ING-F1240 1.15.053	58.691,73		58.691,73	
07100610015060	OC.E0060/ING-F1240 1.15.060	144.628,27		144.628,27	
07100610016011	OC.E0011/ING-F1240 1.16.011	222.450,00		222.450,00	
07100610016016	OC.E0016/ING-F1240 1.16.016	468.711,25		468.711,25	
07100610016018	OC.E0018/ING-F1240 1.16.018	399.992,35		399.992,35	
07100610016019	OC.E0019/ING-F1240 1.16.019	199.991,47		199.991,47	
07100610016065	OC.E0065/ING-F1240 1.16.065	60.538,15		60.538,15	
07100610016082	OC.E0082/ING-F1240 1.16.082	80.000,00		80.000,00	
07100610016089	OC.E0089/ING-F1240 1.16.089	216.943,32		216.943,32	
07100610016102	OC.E0102/ING-F1240 1.15.102	475.000,00		475.000,00	
07100610016103	OC.E0103/ING-F1240 1.16.103	47.920,28		47.920,28	
07100610017007	OC.E0007/ING-F1320 1.17.007	115.000,00		115.000,00	
	Totalen :	752.392.148,82	647.566.406,66	174.212.085,00	69.386.342,84

STAAT VAN DE INDIVIDUELE REKENINGEN

DIENSTJAAR : 2019

Uitdrukking datum : 21/04/2020 12:3

Rekening nummer	Omschrijving	Totaal		Saldo	
		DEBET	CREDIT	DEBET	CREDIT
	Overdrachten	752.392.148,82	647.566.406,66	174.212.085,00	69.386.342,84
07100610017012	OC.E0012/ING-F3300 1.17.012	88.672,04		88.672,04	
07100610017013	OC.E0013/ING-F4210 1.17.013	100.000,00		100.000,00	
07100610017015	OC.E0015/ING-F4210 1.17.015	400.000,00		400.000,00	
07100610017020	OC.E0020/ING-F4250 1.17.020	99.984,80		99.984,80	
07100610017046	OC.E0046/ING-F4250 1.17.020	58.744,89		58.744,89	
07100610017055	OC.E0055/ING-F7640 1.17.055	80.000,00		80.000,00	
07100610017058	OC.E0058/ING-F7660 1.17.058	235.000,00		235.000,00	
07100610017071	OC.E0071/ING-F8440 1.17.071	304.435,00		304.435,00	
07101800000001	CPTe SUBSIDES EMPRUNTS DEXIA	5.592.505,15	4.749.254,52	843.250,63	
0712583180	FUNEXT	34.178,18	34.178,18		
07130000000007	CPTe DEXIA TRE@SURY+	36.995.000,00	31.995.000,00	5.000.000,00	
07130000000009	CPTe DEXIA TRE@SURY+ SPECIAL	13.250.000,00	12.250.000,00	1.000.000,00	
07130000000015	ING FLEXIBONUS ACCOUNT 6M	12,69		12,69	
0713763513	VERBRUGGEN Jan	320,00	320,00		
0713996610	SOC. MOM. HULLBRIDGE - EFFIBAT	589.018,61	589.018,61		
0714962452	LA POMME DE BABELLE	573,00	573,00		
0716754378	PESTECHNOLOGY	2.000,00	2.000,00		
0716754873	Dr. Guido Maryssael	40,00	40,00		
07170000000001	CAISSE RECEVEUR	302.584,29	288.103,53	14.480,76	
07170000000002	SECRETARIAT CAISSE	22.259,82	22.259,82		
07170000000003	TRAVAUX PUBLICS CAISSE	6.161,37	6.161,37		
07170000000007	ENSEIGNEMENT CAISSE	1.700,69	1.700,69		
07170000000010	CMD SECRETARIAT	11.039,24	9.069,24	1.970,00	
07170000000011	CMD MAGASIN COMMUNAL	4.569,60	1.661,03	2.908,57	
07170000000012	CMD WOLU SPORTS PARK	531,75	31,75	500,00	
07170000000090	Compte de correction	4.787.112,03	4.787.112,03		
07170000000098	COMPTE TAMPON SALAIRES	16.068,36	16.068,36		
07170000000099	COMPTE TAMPON SALAIRES	16.152.642,10	16.152.642,10		
0717786142	La Haye Isabelle - Etoile Intérieure	4.950,00	4.950,00		
07200000000000	Interne overboekingen	75.749.785,08	75.749.663,68	121,40	
	Totalen :	907.282.037,51	794.226.214,57	182.442.165,78	69.386.342,84

STAAT VAN DE INDIVIDUELE REKENINGEN

DIENSTJAAR : 2019

Uitdrukking datum : 21/04/2020 12:3

Rekening nummer	Omschrijving	Totaal		Saldo	
		DEBET	CREDIT	DEBET	CREDIT
	Overdrachten	907.282.037,51	794.226.214,57	182.442.165,78	69.386.342,84
07200100000001	CPTÉ VUE ORD DEXIA	29.429.143,82	31.040.801,37		1.611.657,55
07200100000012	F.R.E.-FONDS GENERAL F060	6.431.589,96	7.006.939,20		575.349,24
07200100000030	ING COMPTE A VUE	944.310,99	944.310,99		
07200100000050	BNP PARIBAS FORTIS CPTÉ A VUE	879.486,65	879.486,65		
07200600002883	OC.E2883-F7220-ENS.PRIM. ECOLES CENTRE ET CHT OISEAU TRVX DI		818,26		818,26
07200600002888	OC.E2888-F7660-PARCS ET PLANTATIONS DIVERSES VOIRIRES ACHAT		9.705,64		9.705,64
07200600002892	OC.E2892-F8780-CIMETIERE COMMUNAL PLANTATIONS		17.025,55		17.025,55
07201800000001	CPTÉ SUBSIDES EMPRUNTS DEXIA	4.809.263,03	4.929.618,98		120.355,95
0735728370	TRC SOLUTION	378,00	378,00		
0736966606	PURE NATURE KITCHEN	367,02	367,02		
0739426644	4PM MARKETING	3.109,70	3.109,70		
0750363393	DENIS Didier	241,97	241,97		
0752400393	SOFT'OPUS	726,00	726,00		
0758186939	STEYAERT Mark (MARK SOUND)	180,00	180,00		
0758331548	MONIQUET Guy	5.040,00	5.040,00		
0780239294	VAN RODE Johan	2.268,92	2.268,92		
0807352378	ERGOLABS GROUP	847,00	847,00		
0808607737	ALGEMENE BOUWONDERNEMING SCHEEPERS	4.573,80	4.573,80		
0809216857	SG DISTRIBUTIONS	363,00	363,00		
0810256836	FINANCE ACTIVE	4.537,52	4.537,52		
0810264160	LIBRAPLAY	24.036,88	24.036,88		
0810307316	PQ BELGIUM	1.275,00	1.275,00		
0810368583	BIGARD SHOE-SPORT	1.966,71	1.966,71		
0811425289	MEDIA MARKT- SINT-LAMBRECHTS-WOLUWE	925,95	925,95		
0812059749	ZONIENZORG	36,00	36,00		
0812714005	INFORIUS	21.395,17	21.395,17		
0813219195	TELENET RETAIL	19,95	19,95		
0814791783	BONAPCO - TRAITÉUR COPPE	210,00	210,00		
0816331808	CUGNON Emmanuelle	2.880,00	2.880,00		
0817438202	ZEP INDUSTRIES	2.004,58	2.004,58		
	Totalen :	949.853.215,13	839.132.304,38	182.442.165,78	71.721.255,03

STAAT VAN DE INDIVIDUELE REKENINGEN

DIENSTJAAR : 2019

Uitdrukking datum : 21/04/2020 12:3

Rekening nummer	Omschrijving	Totaal		Saldo	
		DEBET	CREDIT	DEBET	CREDIT
	Overdrachten	949.853.215,13	839.132.304,38	182.442.165,78	71.721.255,03
0817798684	GOÛT ET VIE	445,20	445,20		
0818382169	STYLE WASH	298,00	298,00		
0818938039	KUUMBA	1.172,00	1.172,00		
0819049687	FAIDHERBE & PINTO ARCHITECTES	25.760,68	25.760,68		
0819251211	WANACOM	1.315,88	1.315,88		
0820139354	DE BERNARD DE FAUCONVAL DE DEUKEN Sophie	2.240,00	2.240,00		
0820437183	SPELENDERWIJZER	562,22	562,22		
0821547933	KRINKELS	404.040,55	404.040,55		
0821669083	ED TRA	3.651,91	3.651,91		
0821721642	BEST BIKE BRUSSELS	680,01	680,01		
0823492287	D'AUTRES POSSIBLES - Marijnissen, Karine	1.360,00	1.360,00		
0823892759	MATISSA BELGIQUE	475,00	475,00		
0824357468	HERFURTH + GHELLINCK, architects	14.193,17	14.193,17		
0824837916	FUNRA	53.233,95	53.233,95		
0825568186	DEF BELGIUM	94.198,12	94.198,12		
0825596395	ECO MULTI PRODUCTS	17.242,52	17.242,52		
0826936084	FUNERAILLES VANHORENBEKE Patrick	3.328,00	3.328,00		
0827690211	BOIS DECO	2.577,30	2.577,30		
0828560934	VERBEKEN Pascal	400,00	400,00		
0831977809	DESMET BRUSSELS	480,00	480,00		
0832036207	MATHURIN	8.174,40	8.174,40		
0832810623	EMEGA	9.629,01	9.629,01		
0835176631	SPORT-THIEME GMBH	341,22	341,22		
0835759720	WeWatt	907,50	907,50		
0836251351	TOITURES BERNARD	12.928,40	12.928,40		
0838048920	BULEX SERVICES	233,50	233,50		
0838876190	PROXY THIELEMANS	31,16	31,16		
0839030796	COSENS	135,00	135,00		
0839972884	L'ALLIANCE TEAM	4.956,90	4.956,90		
084010000000125	(14.095) SPEELTERREIN WITTE VROUWEN- HERAANLEG	135.909,50	135.909,50		
	Totalen :	950.654.116,23	839.797.295,98	182.578.075,28	71.721.255,03

STAAT VAN DE INDIVIDUELE REKENINGEN

DIENSTJAAR : 2019

Uitdrukking datum : 21/04/2020 12:3

Rekening nummer	Omschrijving	Totaal		Saldo	
		DEBET	CREDIT	DEBET	CREDIT
	Overdrachten	950.654.116,23	839.797.295,98	182.578.075,28	71.721.255,03
0840100000000131	(15.047) PARC DE WOLUWE - REFECTION DES TERRAINS	13.439,88	13.439,88		
0840100000000138	(17.055.01)D71-CS-REMPLACEMENT CLOTURES-EX17	69.411,05		69.411,05	
0840100000000141	(17.093.01)BATIMENTS - REMPLACEMENT DES EXTINCTEURS	167.766,50	167.766,50		
0840100000000149	(17.056) ESPACE PUBLIC - AIRE MULTI-SPORTS	20.023,95	20.023,95		
0840100000000150	(16.072-17.059)ACQUISITION PLANTATIONS ET D'ARBRE	268.951,83		268.951,83	
0840100000000152	(18.052)PLAINES DE JEUX-RUE DU BEMEL:ACHAT DE JEUX EXTERIEUF	76.992,16		76.992,16	
0840100000000153	(18.072)PP-ACQUIS. PLANTATIONS ET D'ARBRES D'ALIGNEMENT	172.074,21		172.074,21	
0840100000000154	(18.090)CIMETIERE COMMUNAL : PLANTATIONS	43.260,52		43.260,52	
0840100000000155	CENTRE SPORTIF KELLE ET STOCKEL - RÉPARATION SUITE À DES AC	9.305,04	9.305,04		
0840100000000156	(18.089)CIMETIERE COMMUNAL : AUBETTE	19.278,82	19.278,82		
0840100000000157	(18.065)SPORTCITY - ATHLETISME : REPARATION DE LA PISTE	46.070,20	46.070,20		
0840100000000158	(19.044)PLAINES DE JEUX-ACHAT DE JEUX EXTE. ET MISE EN CONFOF	80.799,27		80.799,27	
0840100000000159	PLAINE DE JEUX AVENUE DES DAMES BLANCHES	517.074,01		517.074,01	
0840100000000160	(18.088)CIMETIERE COMMUNAL-ASSAINISSEMENT PELOUSES & DIVEF	184.644,79	184.644,79		
0840100000000161	(19.051)TERRAIN DE FOOTBALL - STOCKEL-RENOUVELLEMENT ECLAI	8.501,57		8.501,57	
0840100000000162	(19.072)CIMETIERE COMMUNAL-ASSAINISSEMENT PELOUSES ET DIV.	50.275,50		50.275,50	
0840200000000575	ECOLE JB-CONSTR.CLASSES SUPPLEMENT:(09.044/10.038/11.032)TEC	76.893,01		76.893,01	
0840200000000638	(13.034) EC.DIV.-DETECTION INCENDIE ET TRAV. IMPOSES PAR LE	123.950,99		123.950,99	
0840200000000657	D027E-HC-REN.SIGNALISATION INTERIEURE & EXTERIEURE - EMPRUN	115.610,49	115.610,49		
0840200000000668	(13.032) D160E/ DIVERSES ECOLES - INSTALLATIONS SANITAIRES !	473.858,14		473.858,14	
0840200000000669	(13.042) D162E/ DIVERSES ECOLES - INSTALLATIONS SANITAIRES !	27.550,94		27.550,94	
0840200000000694	(15.078) NL SC. MOOI B. & STOK.- BOUWVERG. TIJDEL CONS.	62.135,98		62.135,98	
0840200000000704	(15.069)D15E-AUBERGE DES MAIEURS-MISSION D'ETUDE EX.2009	55.467,02	55.467,02		
0840200000000719	(15.044) PISCINE - SYSTEME DE DETECTION ANTI-NOYADE ET ADAPTA	121.473,86		121.473,86	
0840200000000742	(16.111)EC.JB-PAVILLON PSYCHOMOTRICITE-REMP.L.CHAUDIERE MUR	2.420,00		2.420,00	
0840200000000744	(16.082)CRECHE DE STOCKEL - ETUDE	180.000,00	180.000,00		
0840200000000745	(16.034) EC.JB NL. - ETUDE & TRAVAUX : AMENAG.CLASSES SUPPLEMI	241.151,17	241.151,17		
0840200000000750	(16.103)HOTEL COMMUNAL: TRAVAUX DIVERS: AIRCO HUB INFORMATI	77.411,24	77.411,24		
0840200000000751	(17.031) EC.JB NL. - TRAV. D'AMEN. GRENIER EN CLASSES SUPPL.	32.757,06		32.757,06	
0840200000000752	(17.082) LOGEMENT - TRAVAUX DIVERS DE MAINTENANCE	1.441,60	1.441,60		
	Totalen :	953.994.107,03	840.928.906,68	184.786.455,38	71.721.255,03

STAAT VAN DE INDIVIDUELE REKENINGEN

DIENSTJAAR : 2019

Uitdrukking datum : 21/04/2020 12:3

Rekening nummer	Omschrijving	Totaal		Saldo	
		DEBET	CREDIT	DEBET	CREDIT
	Overdrachten	953.994.107,03	840.928.906,68	184.786.455,38	71.721.255,03
0840200000000755	(16.109)EC JOLI-BOIS NL-PAVILLON-CHAUFFERIE ET REGUL.CLIMATIQU	19.417,63	19.417,63		
0840200000000760	(17.026)EC-STOCKEL-DEPLACEMENT CENTRALE INCENDIE	36.723,37	36.723,37		
0840200000000763	(2016.102)	610.510,93		610.510,93	
0840200000000765	(16.128)ENS MATERNEL - EC DE JB - TRAITEMENT DES INFILTRATIONS	41.807,24	41.807,24		
0840200000000769	(17.116)CS-STAND DE TIR-MISE EN CONFORMITE DES INSTALL-JUILL	165.432,34		165.432,34	
0840200000000771	(16.131)CENTRE CULTUREL ET DE CONGRÈS - MISSION COMPLÈTE D'	77.745,79	77.745,79		
0840200000000772	(17.070.0)D61-CRÈCHE DU CENTRE-MODIF. MARCHÉ INIT.-FOUR. ELEC	14.249,80		14.249,80	
0840200000000776	(16.111)D150E-EC.PRIM.NL.JB-STRUCTURE PROTECTION INTEMPERIE	18.381,09	18.381,09		
0840200000000782	(17.092.01)D106-EC.C.-POLLUTION HYDROCARBURE-ETAT DU SOL-249	14.000,00	14.000,00		
0840200000000787	(16.001)"AUBERGE DES MAIEURS" - RACCORDEMENT EAU ET GAZ	2.607,55		2.607,55	
0840200000000788	(17.071.01)Creche du Centre-plan Cigogne-	799.567,84	799.567,84		
0840200000000790	(17.052)	26.044,90		26.044,90	
0840200000000792	(17.029.01)Ec Chant d'oiseau-Securisation du Parement des façades	20.125,46	20.125,46		
0840200000000793	(18.032)ENS. PRIM.-EC STOCKEL-REMP.L. AEROTHERMES	19.632,35		19.632,35	
0840200000000796	(17.003)PP-AUBERGE DES MAIEURS-DIVERS RACCORDEMENT ELECTI	14.860,81		14.860,81	
0840200000000800	(17.051)D16-TERRAIN DE HOCKEY-REMP.L DU TGBT	85.713,99	8.501,57	77.212,42	
0840200000000801	(17.039) TECHNISCH ONDERWIJS - ICMES & ITSSEP - VERNIEUWINGSV	172.080,66		172.080,66	
0840200000000804	(18.093)WOLU SPORTS PARK - RÉPARATION DE LA CHAUFFERIE ET DE	133.954,56	133.954,56		
0840200000000807	(17.100)ECJB-TRAVAUX MAINTENANCE-AUVENTS	37.558,92	37.558,92		
0840200000000808	(17.111)VILLA FR. GAY - CHALET BALIS : DIVERS TRAVAUX DE MAINTEN	37.240,23	37.240,23		
0840200000000809	(17.082)LOGEMENT - TRAVAUX DIVERS DE MAINTENANCE	22.317,04	22.317,04		
0840200000000810	(17.101) ECOLE DE JOLI-BOIS NL. : HONORAIRES, ETUDE & TRAVAUX	451.709,63	451.709,63		
0840200000000815	(18.096) CENTRE CULTUREL ET DE CONGRÈS : FOURNITURE ET PLAC	151.283,88	151.283,88		
0840200000000817	(17.112)CENTRE CULTUREL ET DE CONGRÈS - REMPLACEMENT DES	33.523,27		33.523,27	
0840200000000821	(17.069)CRECHE DE JOLI-BOIS - RENOVATION DES TERRASSES	3.345,09	3.345,09		
0840200000000825	(18.081)CRECHES FR-ACHAT ET RENOUVELLEMENT DES JEUX EXTER	17.298,16	17.298,16		
0840200000000835	(18.098)EC. STOCKEL - RÉFECTION DES TOITURES PLATES NLC249	29.710,88	29.710,88		
0840200000000838	(16.116)SPORTCITY-VENTILATION VESTIAIRES INDIVIDUELS PISCINE	191.772,27		191.772,27	
0840200000000839	(18.053)CCC-RENOV MEDIATHEQUE ET DE LA SALLE FORUM	1.160.385,05		1.160.385,05	
0840200000000843	(17.110)CENTRE COMMUNAUTAIRE CROUSSE : DIVERS TRAVAUX DE M	53.971,09	53.971,09		
	Totaal :	958.457.078,85	842.903.566,15	187.274.767,73	71.721.255,03

STAAT VAN DE INDIVIDUELE REKENINGEN

DIENSTJAAR : 2019

Uitdrukking datum : 21/04/2020 12:3

Rekening nummer	Omschrijving	Totaal		Saldo	
		DEBET	CREDIT	DEBET	CREDIT
	Overdrachten	958.457.078,85	842.903.566,15	187.274.767,73	71.721.255,03
084020000000846	(17.058)PP-AMENAGEMENT ABORDS AUBERGE DES MAIEURS+HONOF	450.737,19		450.737,19	
084020000000847	(17.048)CCJB-MJCO-RENOVATIONS DIVER	30.954,32		30.954,32	
084020000000850	(18.100)LES VENELLES : REMPLACEMENT DES CHÂSSIS - NLC 249	46.552,34		46.552,34	
084020000000852	(18.033) ECJB-ETUDE ET TRAVAUX POUR CLASSES CONTAINERS	148.177,14	148.177,14		
084020000000855	(18.031)ECCO-TRAVAUX DE DEPOLLUTION DU SOL	15.481,53		15.481,53	
084020000000856	(18.006)PATRIMOINE PRIVE - MAGASIN COMMUNAL : TRAVAUX DIVERS	35.318,10		35.318,10	
084020000000857	(18.054)CENTRE COMMUNAUTAIRE - : TRAVAUX DIVERS DE MAINTENA	21.280,27		21.280,27	
084020000000861	(18.143)ECOLE DE JOLI-BOIS : REMPL. L'ÉLECTROVANNE AU GAZ-NLC	7.816,44		7.816,44	
084020000000865	(18.122)ECOLE DE JOLI-BOIS - EXTENSION DU RÉSEAU DE LUTTE CON	88.208,08		88.208,08	
084020000000866	(19.078)CENTRE CROUSSE-RÉPARATION D'UN PLAFOND - NLC 249	3.651,91	3.651,91		
084020000000867	(17.129)	45.028,80	45.028,80		
084020000000868	(18.082)CR.:TRAV. DIVERS DE MAINTENANCE (VENTILATION, REGULAT	2.577,30	2.577,30		
084020000000869	(18.055)CCC-RENOUVELLEMENT SYS. D'INTERCOM. DES LOGES	18.276,57	18.276,57		
084020000000870	(19.080)ÉC.NL JB : TRAITEMENT DE L'HUMIDITÉ AU RÉFECTOIRE	2.605,95	2.605,95		
084020000000871	(18.140)CRECHE DU CENTRE-PLAN CIGOGNE-AMENAGEMENT ET AGR	5.535,75	5.535,75		5.535,75
084020000000872	(18.137)SALLE CAPART-ADAPTATION DE LA VENTILATION	3.310,50	3.310,50		
084020000000873	(18.060)WOLU SPORTS PARK : DIVERS TRAVAUX DE MAINTENANC	30.315,74	30.315,74		
084020000000874	(18.138)SPORTCITY : DIVERS TRAVAUX	44.646,94	44.646,94		
084020000000875	(18.107)ECOLE DE JOLI-BOIS : ETUDE DE STABILITÉ	6.195,20	4.440,70	1.754,50	
084020000000876	(18.091)RUE D. VAN BEVER : DIVERS TRAVAUX DE RENOVATION	61.078,62	61.078,62		
084020000000877	(19.077)C.CULT.-REMP. DÉTECT. INCENDIE DEFECT. AUDIT.-NLC 249	27.386,35	2.390,28	24.996,07	
084020000000878	(18.141) LES VENELLES : ACHAT DE MOBILIER	1.962,50	1.962,50		
084020000000879	(18.135)	4.651,24	4.651,24		
084020000000880	(18.145)WOLU SPORT PARK-DEMONTAGE & RECONSTRUCTION PILAS	11.381,05	11.381,05		
084020000000881	(19.079)E DU CHANT D'OISEAU-RÉPAR. TOITURE-NLC 249	2.306,73	2.306,73		
084020000000882	(16.003)HC - REMPLACEMENT GARDE CORPS RUE LANCSWEERT	24.980,00	24.980,00		
084020000000883	(19.001)PATRIMOINE PRIVE - HOTEL COMMUNAL : TRAVAUX DIVERS	17.992,06		17.992,06	
084020000000884	(18.084)CRECHE FR. STOCKEL : TRAVAUX AGRANDISSEMENT & RENO	471.127,83		471.127,83	
084020000000885	(18.132)ENSEIGNEMENT MATERNEL NL. - MISSION D'ETUDE	25.760,68		25.760,68	
084020000000886	(18.064)SPORTCITY : TRAVAUX DE RENOVATION DE LA CHAUFFERIE	730.823,89		730.823,89	
	Totaal :	960.843.199,87	843.315.348,12	189.249.106,78	71.721.255,03

STAAT VAN DE INDIVIDUELE REKENINGEN

DIENSTJAAR : 2019

Uitdrukking datum : 21/04/2020 12:3

Rekening nummer	Omschrijving	Totaal		Saldo	
		DEBET	CREDIT	DEBET	CREDIT
	Overdrachten	960.843.199,87	843.315.348,12	189.249.106,78	71.721.255,03
0840200000000887	(18.001)HOTEL COMMUNAL : RENOUVELLEMENT DE L'ECLAIRAGE	28.413,60		28.413,60	
0840200000000888	(18.002)ESPLANADE CC JOLI-BOIS : TRAVAUX D'ETANCHEITE	84.333,54	84.333,54		
0840200000000889	(19.065) DIVERSES CRECHES-RENOUV.JEUX EXTERIEURS	18.744,11	18.744,11		
0840200000000890	(19.025)ECOLE DE STOCKEL : REAMENAGEMENT DE LA COUR	246.054,03		246.054,03	
0840200000000891	(19.050)CENTRE SPORTIF - PISCINE : DIVERS TRAVAUX	67.494,28	67.494,28		
0840200000000892	(18.123) "AUBERGE DES MAÏEURS"-RECONNAISSANCE ÉTAT DU SOL	6.997,10	6.997,10		
0840200000000893	(19.075)HOTEL COMMUNAL : TRAVAUX DIVERS	3.301,07	3.301,07		
0840200000000894	(19.028)DIVERSES ECOLES : TRAVAUX DE RENOVATION DIVERS	12.318,08	453,97	11.864,11	
0840200000000895	(19.003)HOTEL COMMUNAL-REPL. COLLECTEUR CHAUFFAGE	119.248,84		119.248,84	
0840200000000896	(19.027)EC JOLI-BOIS - AIRE DE JEUX-AMENAG. & CONFORMITE	29.994,73		29.994,73	
0840200000000897	(19.026) DIVERSES ECOLES-INSTALLATION DATALOGGER	3.186,17		3.186,17	
0840200000000898	(19.095)DIVERSES ÉCOLES : FOURN & TRAVAUX DIVERS ISOLATION &	1.665,33		1.665,33	
0840300000000203	(09-026)ZONES 30-AMENAGEMENT VOIRIES & AMELIOR.DIV.PGR09 TE	344.566,85	344.566,85		
0840300000000253	(13.014)VOIRIE-ETUDE REAMENAGEMENT PL.DUMON ET ALENTOURS	373.871,72		373.871,72	
0840300000000258	(16.016)VOIRIE - TRAVAUX DE RENOVATION DES TROTTOIRS - DIVERS	507.969,73	507.969,73		
0840300000000259	(16.014)VOIRIE - REAMENAGEMENT DE LA PLACE DUMON ET ALENTOI	3.760.914,67		3.760.914,67	
0840300000000260	(16.020)VERKEERSSIGNALISATIE - WEGMARKERING - PROGRAMMA 20	47.633,78	47.633,78		
0840300000000261	(17.014)VOIRIE-PLACE DUMON-DIVERS RACCORDEMENTS ELECTRIQU	664.475,70	664.475,70		
0840300000000262	(16.018) VOIRIE - ASPHALTAGE ET REPARATIONS : DIVERSES VOIRIES	399.992,35	399.992,35		
0840300000000264	(17.017.01)SIGNALISATION ROUTIERE - MARQUAGE ROUTIER	99.905,70	99.905,70		
0840300000000265	(16.019)VOIRIE - ZONE 30 -CREATION-AMENAG.DIVERS-PGR 2	227.362,44	227.362,44		
0840300000000266	(17.098) WEGEN - HERAANLEG : BOOMKLEVERLAAN	61.496,70	61.496,70		
0840300000000267	(17.015)VOIRIE - REAMENAGEMENT : AVENUE DES TRAQUETS-SUB.AU	675.897,45		675.897,45	
0840300000000268	(17	372.805,81	372.805,81		
0840300000000269	(17.013)VOIRIE - ZONES 30 : CREA., AMENAG. VOIRIE ET AMEL. DIVERS	184.727,23		184.727,23	
0840300000000270	(17.097)VOIRIE-TRAVAUX DE RENOVATION TROTTOIRS-HC	457.611,55	457.611,55		
0840300000000271	(18.094)VOIRIE-TRAV. RENOVATION DES TROTTOIRS	463.859,00		463.859,00	
0840300000000272	(18.022)	49.997,20	49.997,20		
0840300000000273	(18.019)VOIRIE - DIVERSES VOIRIES ET AMEL. DIVERSES-ASPHALTAG	328.829,26		328.829,26	
0840300000000275	(19.010) AVENUE DE HINNISDAEL : RENOVATION DES TROTTOIRS ET I	20.000,00	20.000,00		
	Totalen :	970.506.867,89	846.750.490,00	195.477.632,92	71.721.255,03

STAAT VAN DE INDIVIDUELE REKENINGEN

DIENSTJAAR : 2019

Uitdrukking datum : 21/04/2020 12:3

Rekening nummer	Omschrijving	Totaal		Saldo	
		DEBET	CREDIT	DEBET	CREDIT
	Overdrachten	970.506.867,89	846.750.490,00	195.477.632,92	71.721.255,03
084030000000276	(18.020)VOIRIE - ZONES 30 : CREATION ET AMENAGEMENT	175.693,78		175.693,78	
084030000000277	(19.015)RENOVATION DES TROTTOIRS-PROG 2019	290.958,53	111.084,09	179.874,44	
084030000000278	(19.014)VOIRIE : DIVERS TRAVAUX DE VOIRIES	8.462,01		8.462,01	
084030000000279	(19.011)VOIRIE - DIVERSES VOIRIES : ASPHALTAGE ET REPARATIONS	53.348,66		53.348,66	
084030000000280	(19.090)VOIRIE-DREVE DE NIVELLES-ETUDE POUR LE BRUIT ET L'EAU	18.640,77		18.640,77	
084030000000281	(18.146)VOIRIE - DEDOUBLEMENT AVALOIR - NLC 249	2.305,36		2.305,36	
0840400000000012	(13.089) D201E-ETUDE JURIDIQUE PLANS PARTICULIERS AFFECT. s	29.117,16		29.117,16	
0840400000000016	(13.088) FR.GAY-ETUDE- CONSTRUCTION D'UN IMMEUBLE PASSIF	6.857,07		6.857,07	
0840400000000017	(15.011) WEGEN- STUDIE REHABILITAT. VAN HET MEIERSPLEIN	41.148,43		41.148,43	
0840400000000018	(13.019/15.011) VOIRIE- ETUDE REAMENAGEMENT PLACE DUMON	77.840,80		77.840,80	
0840400000000019	(14.020)D109E/ PLAN COMMUNAL MOBILITE- REALISATION	49.892,00		49.892,00	
0840400000000020	(17.084.01)PLATEAU DE STOCKEL-RRU ZONE	40.614,26		40.614,26	
0840673561	NMNEA (AJC AIRES DE JEUX CONSULT)	11.954,80	11.954,80		
0840913586	DNS SPORTS	1.028,50	1.028,50		
0841030382	BAKHOUC (Peb Bruxelles Expert) Yassir	395,00	395,00		
0841712451	BOOKINVEST	258,90	258,90		
0841841818	ZONDER HANDEN	735,00	735,00		
0842987408	SEMAFOR	1.450,00	1.450,00		
0843398073	ATELIER 4D ARCHITECTES	34.412,73	34.412,73		
0844324919	DASTOT DIDIER	2.437,33	3.207,89		770,56
0845810207	SEPTEMBER FILM DISTRIBUTION	530,00	530,00		
0845867516	HUYSMANS BART - DE SAPPENTRAPPER	610,34	610,34		
0845964318	DESSART	10.220,24	10.220,24		
0846200000000033	BEMEL 117	583.100,00	583.100,00		
0846678950	ALFA PREVENT	2.450,25	2.450,25		
0846778623	SAVEURS & DELICATESSES	150,00	150,00		
0846902050	YOUNITY	16.698,00	16.698,00		
0847218487	BOBININDUS POWER SYSTEMS	1.391,50	1.391,50		
0847220467	IRISNET	59.782,40	59.782,40		
0847428127	LA FINCA	70.224,86	70.224,86		
	Totalen :	972.099.576,57	847.660.174,50	196.161.427,66	71.722.025,59

STAAT VAN DE INDIVIDUELE REKENINGEN

DIENSTJAAR : 2019

Uitdrukking datum : 21/04/2020 12:3

Rekening nummer	Omschrijving	Totaal		Saldo	
		DEBET	CREDIT	DEBET	CREDIT
	Overdrachten	972.099,576,57	847.660,174,50	196.161,427,66	71.722.025,59
0849774042	QUESTI	2.258,44	2.258,44		
0849815020	NMD TECHNOLOGY	30.044,24	30.044,24		
0851672866	ACER COMPUTER	59,56	59,56		
0859592125	VORMINGPLUS, VOLKSHOGESCHOOL OOST VLAAMS-BRABANT	69,00	69,00		
0859655570	LAMPIRIS	99.855,41	93.740,51	6.114,90	
0860133345	BELURBA	1.694,00	1.694,00		
0860464927	Docteur Jaap-Jan HUYSMAN	77,76	77,76		
0861023666	CIVADIS	136.380,97	136.380,97		
0861140462	BEDIMO	32.909,58	32.909,58		
0861969714	PANATHLON CLUB WALLONIE-BRUXELLES	1.684,00	1.684,00		
0862470946	PANDIN TRAITEUR- LCA	2.354,50	2.354,50		
0862474015	LA TARTINETTE (DAM' TARTINES)	1.004,59	1.004,59		
0862518456	BR. INDUSTRIE	3.531,58	3.531,58		
0862947137	MEDIA MARKT	16,98	16,98		
0863091251	T&T PARKING	10,00	10,00		
0863364039	SUHEL (QUICK WOLUWE SHOPPING)	108,20	108,20		
0864034131	GEOLYS	2.238,50	2.238,50		
0864231002	LA NOTE D'OR	600,00	600,00		
0864823492	FRANCQ Eve-Marie (PATTES ROUGES)	779,09	779,09		
0865390448	FEDERATION DES RECEVEURS COMMUNAUX ET DE	280,00	280,00		
0866381927	POP & CO	683,65	683,65		
0866704106	NICLAES Laurence (LE COEUR SUR LA MAIN)	500,00	500,00		
0867526230	GEO-IT	38.415,08	38.415,08		
0870118308	BOTA-CONCEPT	4.486,03	4.486,03		
0870508583	CASA BLANCA	285,00	285,00		
0870726240	STORYCATCHERS	6.413,00	6.413,00		
0870790774	GILLES OLIVIERS , AVOCAT	1.123,99	1.123,99		
0870919151	COORDINATIE ZENNE - COORDINATION SENNE	23,00	23,00		
0871465717	SECURISAN	5.451,05	5.451,05		
0871759190	DON QUICHOTE@PASSA PORTA	15.674,05	15.674,05		
	Totalen :	972.488.587,82	848.043.070,85	196.167.542,56	71.722.025,59

STAAT VAN DE INDIVIDUELE REKENINGEN

DIENSTJAAR : 2019

Uitdrukking datum : 21/04/2020 12:3

Rekening nummer	Omschrijving	Totaal		Saldo	
		DEBET	CREDIT	DEBET	CREDIT
	Overdrachten	972.488.587,82	848.043.070,85	196.167.542,56	71.722.025,59
0871966553	CABINET MEDICAL FIDEC	77,76	77,76		
0872566072	AQUATECH TRAITEMENT DES EAUX	646,14	646,14		
0873068195	ATYPIC CONCEPT	380,00	380,00		
0873098285	ANTHEMIS	279,80	279,80		
0873909226	D&D Isolotechnics	12.983,18	12.983,18		
0874188546	URBANLAW	21.533,60	21.533,60		
0874424316	2 Sign & Safe	2.582,14	2.582,14		
0874788560	NEXYAN	14.100,13	14.100,13		
0874822115	TABURY & KOI - KOI TAKE AWAY	828,00	828,00		
0875566045	SMART DOORPHONES	750,20	750,20		
0876052926	MATRICIEL	5.287,70	5.287,70		
0876141216	KOCKELMANN Sébastien	7.059,90	7.059,90		
0877152489	ALMAROMA	76.988,28	76.988,28		
0877312342	IXPERTISE DEVELOPEMENT	3.993,00	3.993,00		
0877571965	MENSCHAERT AVOCAT	2.711,60	2.711,60		
0878213452	MEUWIS (CENTRE MUDRA) Carine	2.450,00	2.450,00		
0878824453	VIRAGE	5.336,34	5.336,34		
0878858897	CASTRO Magali	768,35	768,35		
0878963025	THE TALENT BOX	37.683,23	37.683,23		
0879785743	CONNECTIEF	800,00	800,00		
0880296279	SBE BELGIUM	232,38	232,38		
0880748617	GOURMANDES ! (MIDI PLAISIR)	456,00	456,00		
0880760592	VY & MY	24.339,15	24.339,15		
0880905894	SHADOW PROJECTION	35,00	35,00		
0881334278	ANTARGAZ BELGIUM	687.243,42	687.243,42		
0881593111	ALLSTAB	871,20	871,20		
0881597861	All-in Tank Service - A.T.S.	285,66	285,66		
0882104043	FLEUR D'Ó	45,00	45,00		
0882400189	JOOS Godelieve	480,00	480,00		
0882636751	FACILITY TECHNICS	865,15	865,15		
	Totalen :	973.400.680,13	848.955.163,16	196.167.542,56	71.722.025,59

STAAT VAN DE INDIVIDUELE REKENINGEN

DIENSTJAAR : 2019

Uitdrukking datum : 21/04/2020 12:3

Rekening nummer	Omschrijving	Totaal		Saldo	
		DEBET	CREDIT	DEBET	CREDIT
	Overdrachten	973.400,680,13	848.955,163,16	196.167,542,56	71.722,025,59
0882853715	TAILLEURS SAINT-GUIDON	2.476,83	2.476,83		
0883271409	COLLIN Wim	270,00	270,00		
0883329807	ASE	44.090,43	44.090,43		
0884245070	B.D.Ar	38.545,79	38.545,79		
0885024337	Centrum voor het stimuleren van het Mediërend Opvoeden en On	260,00	260,00		
0885102333	SIMONS A. ETS (NE PLUS UTILISER)	,01	,01		
0885270104	IRISteam	51.928,90	51.928,90		
0886501212	MARELLI	3.310,50	3.310,50		
0887899693	PLANTYN	1.865,04	1.865,04		
0888052222	GIM WALLONIE	2.057,00	2.057,00		
0888702716	JURISQUARE	1.449,84	1.449,84		
0889682515	OPTIMALIT	655,70	655,70		
0890061112	TOITURE CHRISTIAN	34.322,86	34.322,86		
0891633797	MIMEOS (SPIE BELGIUM ICS)	4.331,80	4.331,80		
0892001112	FLASHBAY LIMITED	431,00	431,00		
0892319529	STUDIO FRANCINE.COM	3.037,75	3.037,75		
0893096618	DATS 24	3.974,26	3.974,26		
0894011188	COLLIGNON OLIVIER (TUE GUEPES)	435,60	435,60		
0894053849	GERARD VAN DEN BERG-AVOCAT	5.844,30	5.844,30		
0894383451	ANNE DUCHATEAU EUROPE	1.047,00	1.047,00		
0894714835	IRIS ATHLETICS BRUSSELS	246,00	246,00		
0895225272	ApiTrees	363,00	363,00		
0895256253	ELEMENT"TERRE	52.290,75	52.290,75		
0896058977	VIEBAT MYCOMICRO	21.425,68	21.425,68		
0896401645	WOLU-SPORT	25.848,00	25.848,00		
0896468555	FLORABOS	10.875,07	10.875,07		
0896755397	PRODUCTIONS ASSOCIEES	3.410,20	3.410,20		
0897673830	DE DORLODOT GAËTAN	2.429,06	2.782,55		353,49
0897785181	SOLTIS	28.413,60	28.413,60		
0898300964	@GRAPH.BE	1.790,80	1.790,80		
	Totalen :	973.748.106,90	849.302.943,42	196.167.542,56	71.722.379,08

STAAT VAN DE INDIVIDUELE REKENINGEN

DIENSTJAAR : 2019

Uitdrukking datum : 21/04/2020 12:3

Rekening nummer	Omschrijving	Totaal		Saldo	
		DEBET	CREDIT	DEBET	CREDIT
	Overdrachten	973.748.106,90	849.302.943,42	196.167.542,56	71.722.379,08
099910000000000	Beginkapitaal op ../...		81.566.561,77		81.566.561,77
099912000000000	Gekapitaliseerde resultaten		41.312.152,05		41.312.152,05
099913011000000	Gecumuleerd nadelig saldo van vorige dienstjaren	4.034.956,09		4.034.956,09	
099913013000000	Gecumuleerd batig saldo van vorige dienstjaren		4.176.617,02		4.176.617,02
099913021000000	Nadelig saldo van het voorgaande dienstjaar	707.948,44	707.948,44		
099913023000000	Batig saldo van het voorgaande dienstjaar		488.092,69		488.092,69
099913033000000	Batig saldo eigen dienstjaar	488.092,69	1.424.788,73		936.696,04

Totale :

978.979.104,12

978.979.104,12

200.202.498,65

200.202.498,65

Le total de l'actif et du passif du bilan au 31.12.2019 s'élève à **191.672.100,55 EUR**.
Het totaal van het actief en het passief van de balans op 31.12.2019 bedraagt **191.672.100,55 EUR**.

Le boni de l'exercice 2019 s'élève à **936.696,04 EUR**.
Het batig resultaat van het boekjaar 2019 bedraagt **936.696,04 EUR**.

Woluwe-Saint-Pierre, le 30 juin 2020
Sint-Pieters-Woluwe, 30 juni 2020

Le Receveur communal, f.f.,
De Gemeenteontvanger, d.d.,

T. VAN RAVESTYN

Le bilan, le compte de résultats et les annexes ont été arrêtés provisoirement par le Conseil communal de Woluwe-Saint-Pierre en séance publique du 30 juin 2020.
De balans, de resultatenrekening en de bijlagen werden voorlopig vastgesteld door de Gemeenteraad van Sint-Pieters-Woluwe in openbare zitting van 30 juni 2020.

PAR LE CONSEIL COMMUNAL :
NAMENS DE GEMEENTERAAD

Par ordonnance :
Bij verordening :

La Secrétaire communale,
De Gemeentesecretaris,

Le Bourgmestre,
De Burgemeester,

F. van LAMSWEERDE

B. CEREXHE

