

BRUSSELS HOOFDSTEDELIJK GEWEST

ADMINISTRATIEF ARRONDISSEMENT VAN BRUSSEL-HOOFDSTAD

GEMEENTE SINT-PIETERS-WOLUWE



JAARREKENINGEN VAN HET DIENSTJAAR

2022

BIJLAGEN

Sommaire – Inhoud

COMPTES ANNUELS DE L'EXERCICE 2022 - ANNEXES JAARREKENINGEN VAN HET DIENSTJAAR 2022 - BIJLAGEN

1	Bilan, compte de résultats et annexe établie conformément à la circulaire du 10.09.1998 du Gouvernement de la Région de Bruxelles-Capitale <i>Balans, resultatenrekening en bijlage opgesteld conform de omzendbrief van 10.09.1998 van de Brusselse Hoofdstedelijke Regering</i>	
1.1	Bilan..... <i>Balans</i>	3
1.2	Compte de résultats <i>Resultatenrekening</i>	7
1.3	Annexe légale..... <i>Wettelijke Bijlage</i>	11
1.3.1	Travaux en cours <i>Werken in uitvoering</i>	65
1.3.2	Comptes de régularisation et d'attente..... <i>Regularisatie en wachtrekeningen</i>	67
1.3.3	Situation de la dette communale <i>Situatie van de gemeenteschuld</i>	73
1.3.4	Subsides aux A.S.B.L. et associations <i>Toelagen aan de vzw's en verenigingen</i>	77
1.3.5	Fonds de pension <i>Pensioenfond</i>	79
1.3.6	Liste des droits constatés à recouvrer..... <i>Lijst van de nog te innen vastgestelde rechten</i>	81
1.3.7	Garanties octroyées <i>Toegekende waarborgen</i>	113
1.3.8	Article 60 § 7..... <i>Artikel 60 §</i>	115
1.3.9	Informations en matière de marchés publics et de contrats de concession..... <i>Informatie aangaande overheidsopdrachten en concessieovereenkomsten</i>	117
2	Analyse financière des comptes annuels de l'exercice 2022 <i>Financiële beschouwingen van de jaarrekeningen van het dienstjaar 2022</i>	
2.1	Rapport..... <i>Verslag</i>	121
2.2	Ratios <i>Ratio's</i>	149
2.3	Tableaux de concordance..... <i>Overeenstemmingstabel</i>	155
3	Bilan, compte de résultats, comptes généraux et comptes particuliers <i>Balans, resultatenrekening, algemene rekeningen en particuliere rekeningen</i>	
3.1	Bilan..... <i>Balans</i>	167
3.2	Compte de résultats <i>Resultatenrekening</i>	171
3.3	Comptes généraux <i>Algemene rekeningen</i>	175
3.4	Comptes particuliers..... <i>Individuele rekeningen</i>	189

BRUSSELS HOOFDSTEDELIJK GEWEST

ADMINISTRATIEF ARRONDISSEMENT VAN BRUSSEL-HOOFDSTAD

GEMEENTE SINT-PIETERS-WOLUWE



**BALANS
RESULTATENREKENING
BIJLAGE
2022**

1.1. BALANS

BALANS

ACTIVA

	Ref.A.	Codes	Boekjaar	Vorig boekjaar
VLATTENDE ACTIVA				
		21/28	154.650.061,89	150.385.023,69
I. Immateriële vast activa	A1	21	37.131,79	80.599,48
II. Materiële vaste activa		22/26	142.762.744,41	137.890.298,92
<u>Onroerend patrimonium</u>				
A. Niet-bebouwde gronden en terreinen.....	A2	220	18.252.344,68	17.838.436,48
B. Gebouwen en hun gronden.....	A3	221	55.587.762,87	54.504.524,38
C. Wegen.....	A4	223	44.912.534,75	44.147.941,24
D. Kunst(bouw)werken.....	A5	224	2.445.615,89	2.577.062,02
E. Waterlopen en -bekkens.....	A6	226	0,00	0,00
<u>Roerend patrimonium</u>				
F. Meubilair, materieel, uitrusting en verkeerssignalisatie.....	A7/A8	230/3	4.422.308,73	4.180.712,61
G. Artistiek en allerlei roerend patrimonium.....	A9	234	477.362,04	469.162,04
<u>Andere materiële vaste activa</u>				
H. Vast activa in uitvoering.....	A10	24	16.664.549,25	14.172.060,85
I. Zakelijke rechten op onroerende goederen.....	A12	261	0,00	0,00
J. Vaste activa in leasing.....	A13	262/3	266,20	399,30
III. Toegestane investeringssubsidies en giften		25	3.524.702,06	3.918.899,81
A. Aan privé-ondernemingen.....	A11	251	2.132,08	4.264,17
B. Aan gezinnen, v.z.w.'s, andere organismen.....	A11	252	4.552,62	5.203,00
C. Aan de hogere overheden.....	A12	254	0,00	0,00
D. Aan andere overheidsinstellingen.....	A12	256	3.518.017,36	3.909.432,64
IV. Subsidiebeloften en toegestane leningen		A14	1.854.832,17	2.024.574,02
A. Beloofde subsidies.....	A14P1	270/4	1.854.832,17	2.024.574,02
B. Toegestane leningen.....	A14P2	275	0,00	0,00
V. Financiële vast activa		28	6.470.651,46	6.470.651,46
A. Deelnemingen en vastrentende effecten.....	A15	282/5	6.470.651,46	6.470.651,46
B. Gestorte waarborgen op meer dan één jaar.....	A15	288	0,00	0,00
VLOTTENDE ACTIVA				
		30/58	34.662.543,18	39.986.063,58
VI. Voorraden	A17	301	0,00	0,00
VII. Vorderingen op ten hoogste één jaar		40/42	25.892.479,69	31.574.831,95
A. Debiteuren.....	A18	40	8.264.014,90	7.794.449,95
B. Overige vorderingen.....		41	17.628.464,79	23.780.382,00
1. BTW en aanvullende belastingen.....	A18	411/2	11.182.482,98	12.997.061,91
2. Subsidies, giften, legaten en leningen.....	A18	413	6.178.499,09	10.523.898,72
3. Intresten, dividenden en ristorno's.....	A19	415	178,12	-0,01
4. Diverse vorderingen.....	A19	416/9-461	267.304,60	259.421,38
C. Terugvordering van aflossingen van leningen.....		4251	0,00	0,00
D. Terugvordering van leningen.....		425/8	0,00	0,00
VIII. Bewerkingen voor rekening van derden		48/A	6.511.951,96	6.203.901,26
IX. Financiële rekeningen		55/58	6.511.951,96	6.203.901,26
A. Geldbeleggingen op ten hoogste één jaar.....	A19	553	1.000.123,18	1.000.123,17
B. Liquide middelen.....	A19	55	10.246.948,52	8.047.673,94
C. Betalingen in uitvoering.....	A19	56/8	-4.735.119,74	-2.843.895,85
X. Overlopende- en wachtrekeningen	A20	49/A	2.258.111,53	2.207.330,37
TOTAAL DER ACTIVA			189.312.605,07	190.371.087,27

BALANS
PASSIVA

EIGEN VERMOGEN

	Ref.A	Codes	Boekjaar	Vorig boekjaar
		10/16	161.391.539,58	161.651.462,20
I'. Kapitaal	A20	10	81.566.561,77	81.566.561,77
II'. Gekapitaliseerde resultaten	A20	12	41.312.152,05	41.312.152,05
III'. Overgedragen resultaten		13	-690.276,65	-1.590.423,80
A'. Van vorige dienstjaren.....		1301	763.220,73	1.566.449,66
B'. Van het voorgaande dienstjaar.....		1302	-2.353.644,53	-803.228,93
C'. Van het dienstjaar.....		1303	900.147,15	-2.353.644,53
IV'. Reserves		14	18.795.608,32	19.992.678,25
A'. Gewoon reservefonds.....	A21	14104	13.192.481,60	13.403.623,03
B'. Buitengewoon reservefonds.....	A21	14105	4.844.506,86	5.809.705,36
C'. Subsidiefonds.....	A21	14106	758.619,86	779.349,86
V'. Verkregen investeringssubsidies, giften en legaten		15	18.562.867,34	18.826.976,79
A'. Van privé-ondernemingen.....	A21	151	842.972,12	867.552,26
B'. Van gezinnen, v.z.w.'s, andere organismen.....	A21	152	73.212,89	94.368,24
C'. Van de hogere overheden.....	A21	154	17.073.752,69	17.266.618,39
D'. Van andere overheidsinstellingen.....	A21	156	572.929,64	598.437,90
VI'. Voorzieningen voor risico's en kosten		16	1.844.626,75	1.543.517,14
		17/49	27.921.065,49	28.719.625,07
VII'. Schulden op meer dan één jaar		17	18.606.593,23	20.202.597,29
A'. Leningen ten laste van de gemeente.....	A22	171/5	18.606.593,23	20.202.597,29
B'. Leningen ten laste van de hogere overheden.....	A22	1714	0,00	0,00
C'. Leningen ten laste van derden.....	A22	172	0,00	0,00
D'. Leasingschulden.....	A22	174	0,00	0,00
E'.	A22	176		
F'. Diverse schulden op meer dan één jaar.....	A22	177	0,00	0,00
G'. Ontvangen borgtochten op meer dan één jaar.....	A22	178	0,00	0,00
VIII'. Schulden op ten hoogste één jaar		43/6	8.431.227,10	7.390.817,76
A'. Financiële schulden.....		43	3.417.956,34	3.190.783,83
1° Aflossingen van leningen.....		435	3.417.956,34	3.190.780,90
2° Financiële kosten van leningen.....		436	0,00	0,00
3° Schulden in rekening-courant.....		433	0,00	2,93
B'. Handelsschulden.....		44	1.263.158,87	1.184.821,59
C'. Schulden m.b.t. belastingen, bezoldigingen, soc. lasten.....	A23	45	3.624.461,48	2.997.186,79
D'. Overige schulden.....		464/7/9	125.650,41	18.025,55
IX'. Bewerkingen voor rekening van derden		48/P	91.003,98	94.635,98
X'. Overlopende- en wachtrekeningen	A23	49/P	792.241,18	1.031.574,04
TOTAAL DER PASSIVA		10/49	189.312.605,07	190.371.087,27

1.2. RESULTATENREKENING

RESULTATENREKENING**KOSTEN**

	Réf.A.	Codes	Dienstjaar	Vorig dienstjaar
I. Courante kosten	A24			
A. Aankopen van goederen.....		60	1.986.513,01	1.867.139,34
B. Exploitatiediensten en -goederen.....		61	4.832.779,54	5.218.288,35
C. Personeelskosten.....		62	53.650.617,49	49.490.416,62
D. Toegestane werkingssubsidies.....		63	21.317.516,43	22.011.734,98
E. Aflossingen van leningen.....		64	3.202.649,04	3.453.972,35
F. Financiële kosten.....		65	528.508,84	359.562,85
a. Financiële kosten van leningen.....		651/6	430.878,91	352.538,57
b. Andere financiële kosten.....		657	93.220,27	2.932,77
c. Kosten van het financieel beheer.....		658	4.409,66	4.091,51
II. Sub totaal A (courante kosten)		60/65	85.518.584,35	82.401.114,49
III. Batig courant resultaat (II'-II)			1.849.252,21	3.810.632,43
IV. Kosten voortvloeiend uit de normale schommelingen van de balanswaarden, rechtzettingen en voorzieningen				
A. Toevoegingen aan afschrijvingen.....		660	8.566.746,55	8.452.978,46
B. Minwaarden door jaarlijkse herwaardering.....		661	0,00	0,00
C. Waardeverminderingen van voorraden en voorraadwijziging..		662/4	0,00	0,00
D. Rechtzetting van de rekeningen inzake de terugvorderingen van aflossingen van leningen.....		665	0,00	0,00
E. Voorzieningen voor risico's en kosten.....		666	317.807,04	296.908,78
F. Toevoegingen aan afschrijvingen op toegestane investeringsubsidies.....		667	879.249,52	869.067,14
V. Subtotaal B (niet-kaskosten):		66	9.763.803,11	9.618.954,38
VI. Totaal van de exploitatiekosten (II+V)		60/66	95.282.387,46	92.020.068,87
VII. Batig exploitatieresultaat (VI' - VI)			0,00	0,00
VIII. Uitzonderlijke kosten	A25			
A. Van de gewone dienst.....		671	332.497,92	127.010,03
B. Van de buitengewone dienst.....		672	1.376,63	0,00
C. Niet-begrote uitzonderlijke kosten.....		673	0,00	0,00
Subtotaal (uitzonderlijke kosten)		67	333.874,55	127.010,03
IX. Toevoeging aan de reserves				
A. Van de gewone dienst.....		685	3.221.374,86	4.670.533,25
B. Van de buitengewone dienst.....		686	512.894,38	3.807.178,75
Subtotaal (toevoeging aan de reserves)		68	3.734.269,24	8.477.712,00
X. Totaal van de uitzonderlijke kosten en toevoeging aan de reserves (VIII+ IX)		67/68	4.068.143,79	8.604.722,03
XI. Batig uitzonderlijk resultaat (X'-X)			1.431.211,65	0,00
XII. Totaal van de kosten (VI+X)			99.350.531,25	100.624.790,90
XIII. Batig resultaat van het dienstjaar (XII' - XII)			900.147,15	0,00
XIV. Bestemming van het batig resultaat (XIII)				
A. Over te dragen batig exploitatieresultaat.....		69201	0,00	0,00
B. Over te dragen batig uitzonderlijk resultaat.....		69202	1.431.211,65	0,00
Subtotaal (bestemming van het resultaat)		69	1.431.211,65	0,00
XV. Evenwichtscontrole (XII+XIV=XV')			100.781.742,90	100.624.790,90
			0,00	0,00

N.I.S. nummer 21019

Jaarrekening 2022

R-2

RESULTATENREKENING**OPBRENGSTEN**

	Réf.A.	Codes	Dienstjaar	Vorig dienstjaar
I'. Courante opbrengsten	A26			
A' Opbrengsten van de fiscaliteit.....		70	45.096.436,50	43.686.253,15
B' Exploitatieopbrengsten.....		71	4.826.716,62	4.648.010,71
C' Verkregen investeringstoelagen en terugvorderingen van personeelslasten.....		72/73	35.547.654,22	35.895.423,69
1. Bijdragen in de weddelasten.....		72	0,00	0,00
2. Verkregen investeringstoelagen.....		73	35.547.654,22	35.895.423,69
D' Terugvordering van aflossingen van leningen.....		74	0,00	0,00
E' Financiële opbrengsten.....		75	1.897.029,22	1.982.059,37
a'. Terugvorderingen van financiële kosten van leningen en intresten op toegestane leningen.....		751/5	0,00	0,00
b'. Andere financiële opbrengsten.....		754/7	1.897.029,22	1.982.059,37
II'. Subtotaal A' (courante opbrengsten)		70/75	87.367.836,56	86.211.746,92
III'. Nadelig courant resultaat (II-II')			0,00	0,00
IV'. Opbrengsten voortvloeiend uit de normale schommelingen van de balanswaarden, rechtzettingen en interne werken				
A' Meerwaarden door jaarlijkse herwaardering.....		761	3.036.327,70	1.162.990,58
B' Voorraadwijziging.....		764	0,00	0,00
C' Rechtzetting van de rekeningen inzake de afloss.van leningen		765	3.202.649,04	3.453.972,35
D' Verrekening van ontvangen investeringssubsidies giften en legaten.....		767	1.144.509,66	1.178.282,66
E' Interne werken aan vaste activa.....		769	0,00	0,00
V'. Subtotaal B' (niet-kasopbrengsten)		76	7.383.486,40	5.795.245,59
VI'. Totaal van de exploitatieopbrengsten (II'+V')		70/76	94.751.322,96	92.006.992,51
VII'. Nadelig exploitatieresultaat (VI-VI')			531.064,50	13.076,36
VIII'. Uitzonderlijke opbrengsten	A27			
A' Van de gewone dienst.....		771	257.532,41	236.345,90
B' Van de buitengewone dienst.....		772	331.213,86	1.259.415,22
C' Niet-begrote uitzonderlijke opbrengsten.....		773	0,00	0,00
Subtotaal (uitzonderlijke opbrengsten)		77	588.746,27	1.495.761,12
IX'. Afname van de reserves				
A' Ten voordele van de gewone dienst.....		785	1.657.215,98	845.041,28
B' Ten voordele van de buitengewone dienst.....		786	3.253.393,19	3.923.351,46
Subtotaal (afname van de reserves)		78	4.910.609,17	4.768.392,74
X'. Totaal van de uitzonderlijke opbrengsten en afname van de reserves (VIII'+IX')		77/78	5.499.355,44	6.264.153,86
XI'. Nadelig uitzonderlijk resultaat (X-X')			0,00	2.340.568,17
XII'. Totaal van de opbrengsten (VI'+X')			100.250.678,40	98.271.146,37
XIII'. Nadelig resultaat van het dienstjaar (XII-XII')			0,00	2.353.644,53
XIV'. Bestemming van het nadelig resultaat (XIII')				
A' Over te dragen nadelig exploitatieresultaat.....		79201	531.064,50	13.076,36
B' Over te dragen nadelig uitzonderlijk resultaat.....			0,00	2.340.568,17
Subtotaal (bestemming van het resultaat)		79	531.064,50	2.353.644,53
XV'. Evenwichtscontrole (XII'+XIV'=XV)			100.781.742,90	100.624.790,90
			0,00	0,00

1.3. WETTELIJKE BIJLAGE

DE BIJLAGE

INHOUDSOPGAVE

Activa

Immateriële vaste activa		A-1
Niet-bebouwde gronden en terreinen	Rubriek 220	A-2
	Rekeningen 2201 tot 2209	A-2/1 A-2/3
Gebouwen en hun terreinen	Rubriek 221	A-3
	Rekeningen 2211 tot 2219	A-3/1 A-3/2 A-3/3
Wegennet	Rubriek 223	A-4
	Rekeningen 2231 tot 2239	A-4/1 A-4/2 A-4/3
Kunstwerken	Rubriek 224	A-5
Waterlopen en waterbekkens	Rubriek 226	A-6
Meubilair, materieel, uitrusting	Rubrieken 230 tot 233	A-7 A-8
	Rekeningen 2301 tot 2319	A-7/1 A-7/2
	Rekeningen 2321 tot 2331	A-8/1 A-8/2 A-8/3
Artistiek en allerlei roerend patrimonium	Rubriek 234	A-9
Vaste activa in uitvoering	Rubriek 24	A-10
Opgave van de vaste activa in uitvoering		A-10/1 A-10/2 A-10/3 A-10/4
Toegestane investeringssubsidies in kapitaal (privé-ondernemingen)	Rubrieken 251-2	A-11
Toegestane investeringssubsidies in kapitaal (overheidsinstellingen)	Rubrieken 254 tot 6	A-12
Zakelijke rechten op onroerende goederen ingevolge erfpacht of opstal	Rubriek 261	A-12
Goederen verworven door leasing	Rubrieken 262/3	A-13
	Rekeningen 2631 tot 2633	A-13/1 A-13/2
Subsidiebeloften en toegestane leningen	Rubriek 27	A-14
	Rekeningen 2704 tot 2756	A-14/1 A-14/2
Deelnemingen	Rubrieken 282 tot 5	A-15
Gestorte waarborgen op meer dan 1 jaar	Rubriek 288	A-15
Voorraden	Rubriek 3	A-17
	Rekeningen 30111 tot 30140	A-17/1
Debiteuren	Rubriek 40	A-18
BTW, belastingen en taksen	Rubrieken 411 tot 412	A-18
Subsidies, giften, legaten en leningen	Rubriek 413	A-18
Interesten en dividenden	Rubriek 415	A-19
Diverse vorderingen	Rubrieken 416 tot 418	A-19
Intercommunales en voorschotten	Rubrieken 419 / 461	A-19
Geldbeleggingen op ten hoogste 1 jaar	Rubriek 553	A-19
Financiële rekeningen en kasspeciën	Rubriek 55	A-19
Overlopende rekeningen en wachtrekeningen	Rubriek 490	A-20

Passiva

Beginkapitaal	Rubriek 10	A-20
Gekapitaliseerde resultaten	Rubriek 12	A-20
Reserves	Rubriek 14	A-21
Verkrege investeringssubsidies, giften en legaten	Rubriek 15	A-21
Voorzieningen voor risico's en kosten	Rubriek 16	A-22
Evolutie van de financiële schulden	Rubriek 17	A-22
Schulden met betrekking tot belastingen, bezoldigingen en sociale lasten	Rubriek 45	A-23
Overlopende rekeningen en wachtrekeningen	Rubriek 491	A-23

Resultatenrekening

Courante kosten	Rubrieken 61 tot 65	A-24
Uitzonderlijke kosten	Rubrieken 671 tot 673	A-25
Courante opbrengsten	Rubrieken 70 tot 75	A-26
Uitzonderlijke opbrengsten	Rubrieken 771 tot 773	A-27

Niet in de balans opgenomen rechten en verplichtingen A-28

Waarderingsregels A-29

Statistiekens A-30

N.I.S. nummer 21019

Jaarrekening 2022

A-1

21. IMMATERIELE VAST ACTIVA

	Codes	Plannen en studies		Opgegeven Plannen en studies		Totaal
		1 (rekening 2141)	2 (rekening 2142)	0 (rubriek 214)		
Aankoopwaarde	1					
Per einde vorig boekjaar.....	8001	1.187.892,86		0,00		1.187.892,86
Mutaties tijdens het boekjaar						
Aankopen..... (+)	8002	0,00				0,00
Afboekingen..... (-)	8003	0,00				0,00
Overboekingen..... (+)(-)	8004	0,00		0,00		0,00
Per einde van het boekjaar.....	8005	1.187.892,86		0,00		1.187.892,86
Afschrijving	8					
Per einde vorig boekjaar.....	8006	1.107.293,38		0,00		1.107.293,38
Mutaties tijdens het boekjaar						
Geboekte..... (+)	8007	43.467,69		0,00		43.467,69
Afgeboekte..... (-)	8008	0,00				0,00
Overgeboekte..... (+)(-)	8009	0,00		0,00		0,00
Per einde van het boekjaar.....	8010	1.150.761,07		0,00		1.150.761,07
Netto boekwaarde per einde boekjaar	8011	37.131,79		0,00		37.131,79

220. GRONDEN EN TERREINEN

	Codes	Totaal gronden & terreinen
		(rubriek 220)
Aankoopwaarde	1	
Per einde vorig boekjaar.....	8012	8.903.121,59
Mutaties tijdens het boekjaar		
Aankopen..... (+)	8013	0,00
Afboekingen..... (-)	8014	0,00
Overboekingen..... (+)(-)	8015	0,00
Per einde van het boekjaar.....	8016	8.903.121,59
Uitrusting en buitengewoon onderhoud	2	
Per einde vorig boekjaar.....	8017	11.029.502,28
Mutaties tijdens het boekjaar		
Aankopen..... (+)	8018	0,00
Afboekingen..... (-)	8019	0,00
Overboekingen..... (+)(-)	8020	713.425,13
Per einde van het boekjaar.....	8021	11.742.927,41
Herwaardering	6	
Per einde vorig boekjaar.....	8022	4.162.227,89
Mutaties tijdens het boekjaar		
Geboekte..... (+)	8023	318.794,36
Afgeboekte..... (-)	8024	0,00
Overgeboekte..... (+)(-)	8025	0,00
Per einde van het boekjaar.....	8026	4.481.022,25
Uitzonderlijke herwaardering	7	
Per einde vorig boekjaar.....	8027	0,00
Mutaties tijdens het boekjaar		
Geboekte..... (+)	8028	0,00
Afgeboekte..... (-)	8029	0,00
Overgeboekte..... (+)(-)	8030	0,00
Per einde van het boekjaar.....	8031	0,00
Afschrijving op uitrusting en buitengewoon onderhoud	9	
Per einde vorig boekjaar.....	8032	6.256.415,28
Mutaties tijdens het boekjaar		
Geboekte..... (+)	8033	618.311,29
Afgeboekte..... (-)	8034	0,00
Overgeboekte..... (+)(-)	8035	0,00
Per einde van het boekjaar.....	8036	6.874.726,57
Netto boekwaarde per einde boekjaar	8037	18.252.344,68

N.I.S. nummer 21019

Jaarrekening 2022

A-2/1

220. NIET-BEBOUWDE GRONDEN EN TERREINEN

	Codes	Landbouwgronden	Niet-bebouwde bouwgronden	Industrieterreinen
		1 (rekening 2201)	2 (rekening 2202)	3 (rekening 2203)
Aankoopwaarde	1			
Per einde vorig boekjaar.....	8012	0,00	3.042.089,30	0,00
Mutaties tijdens het boekjaar				
Aankopen..... (+)	8013	0,00	0,00	0,00
Afboekingen..... (-)	8014	0,00	0,00	0,00
Overboekingen..... (+)(-)	8015	0,00	0,00	0,00
Per einde van het boekjaar.....	8016	0,00	3.042.089,30	0,00
Uitrusting en buitengewoon onderhoud	2			
Per einde vorig boekjaar.....	8017	0,00	0,00	0,00
Mutaties tijdens het boekjaar				
Aankopen..... (+)	8018	0,00	0,00	0,00
Afboekingen..... (-)	8019	0,00	0,00	0,00
Overboekingen..... (+)(-)	8020	0,00	0,00	0,00
Per einde van het boekjaar.....	8021	0,00	0,00	0,00
Herwaardering	6			
Per einde vorig boekjaar.....	8022	0,00	1.479.712,62	0,00
Mutaties tijdens het boekjaar				
Geboekte..... (+)	8023	0,00	110.331,91	0,00
Afgeboekte..... (-)	8024	0,00	0,00	0,00
Overgeboekte..... (+)(-)	8025	0,00	0,00	0,00
Per einde van het boekjaar.....	8026	0,00	1.590.044,53	0,00
Uitzonderlijke herwaardering	7			
Per einde vorig boekjaar.....	8027	0,00	0,00	0,00
Mutaties tijdens het boekjaar				
Geboekte..... (+)	8028	0,00	0,00	0,00
Afgeboekte..... (-)	8029	0,00	0,00	0,00
Overgeboekte..... (+)(-)	8030	0,00	0,00	0,00
Per einde van het boekjaar.....	8031	0,00	0,00	0,00
Afschrijving op uitrusting en buitengewoon onderhoud	9			
Per einde vorig boekjaar.....	8032	0,00	0,00	0,00
Mutaties tijdens het boekjaar				
Geboekte..... (+)	8033	0,00	0,00	0,00
Afgeboekte..... (-)	8034	0,00	0,00	0,00
Overgeboekte..... (+)(-)	8035	0,00	0,00	0,00
Per einde van het boekjaar.....	8036	0,00	0,00	0,00
Netto boekwaarde per einde boekjaar	8037	0,00	4.632.133,83	0,00

220. NIET-BEBOUWDE GRONDEN EN TERREINEN

	Codes	Grond.park., tuinen, begraafpl., sport...	Bosgronden en natuurreservaten	Hout op stam
		4 (rekening 2205)	5 (rekening 2206)	6 (rekening 2207)
Aankoopwaarde	1			
Per einde vorig boekjaar.....	8012	5.462.667,39	0,00	0,00
Mutaties tijdens het boekjaar				
Aankopen..... (+)	8013	0,00	0,00	0,00
Afboekingen..... (-)	8014	0,00	0,00	0,00
Overboekingen..... (+)(-)	8015	0,00	0,00	0,00
Per einde van het boekjaar.....	8016	5.462.667,39	0,00	0,00
Uitrusting en buitengewoon onderhoud	2			
Per einde vorig boekjaar.....	8017	10.900.627,42	0,00	0,00
Mutaties tijdens het boekjaar				
Aankopen..... (+)	8018	0,00	0,00	0,00
Afboekingen..... (-)	8019	0,00	0,00	0,00
Overboekingen..... (+)(-)	8020	713.425,13	0,00	0,00
Per einde van het boekjaar.....	8021	11.614.052,55	0,00	0,00
Herwaardering	6			
Per einde vorig boekjaar.....	8022	2.444.575,49	0,00	
Mutaties tijdens het boekjaar				
Geboekte..... (+)	8023	192.936,63	0,00	
Afgeboekte..... (-)	8024	0,00	0,00	
Overgeboekte..... (+)(-)	8025	0,00	0,00	
Per einde van het boekjaar.....	8026	2.637.512,12	0,00	
Uitzonderlijke herwaardering	7			
Per einde vorig boekjaar.....	8027	0,00	0,00	0,00
Mutaties tijdens het boekjaar				
Geboekte..... (+)	8028	0,00	0,00	0,00
Afgeboekte..... (-)	8029	0,00	0,00	0,00
Overgeboekte..... (+)(-)	8030	0,00	0,00	0,00
Per einde van het boekjaar.....	8031	0,00	0,00	0,00
Afschrijving op uitrusting en buitengewoon onderhoud	9			
Per einde vorig boekjaar.....	8032	6.127.540,42	0,00	0,00
Mutaties tijdens het boekjaar				
Geboekte..... (+)	8033	618.311,29	0,00	0,00
Afgeboekte..... (-)	8034	0,00	0,00	0,00
Overgeboekte..... (+)(-)	8035	0,00	0,00	0,00
Per einde van het boekjaar.....	8036	6.745.851,71	0,00	0,00
Netto boekwaarde per einde boekjaar	8037	12.968.380,35	0,00	0,00

N.I.S. nummer 21019

Jaarrekening 2022

A-2/3

220. NIET-BEBOUWDE GRONDEN EN TERREINEN

	Codes	Bepanting op gronden	
		7 (rekening 2208)	8 (rekening 2209)
Aankoopwaarde	1		
Per einde vorig boekjaar.....	8012	0,00	398.364,90
Mutaties tijdens het boekjaar			
Aankopen..... (+)	8013	0,00	0,00
Afboekingen..... (-)	8014	0,00	0,00
Overboekingen..... (+)(-)	8015	0,00	0,00
Per einde van het boekjaar.....	8016	0,00	398.364,90
Uitrusting en buitengewoon onderhoud	2		
Per einde vorig boekjaar.....	8017	0,00	128.874,86
Mutaties tijdens het boekjaar			
Aankopen..... (+)	8018	0,00	0,00
Afboekingen..... (-)	8019	0,00	0,00
Overboekingen..... (+)(-)	8020	0,00	0,00
Per einde van het boekjaar.....	8021	0,00	128.874,86
Herwaardering	6		
Per einde vorig boekjaar.....	8022		237.939,78
Mutaties tijdens het boekjaar			
Geboekte..... (+)	8023		15.525,82
Afgeboekte..... (-)	8024		0,00
Overgeboekte..... (+)(-)	8025		0,00
Per einde van het boekjaar.....	8026		253.465,60
Uitzonderlijke herwaardering	7		
Per einde vorig boekjaar.....	8027	0,00	0,00
Mutaties tijdens het boekjaar			
Geboekte..... (+)	8028	0,00	0,00
Afgeboekte..... (-)	8029	0,00	0,00
Overgeboekte..... (+)(-)	8030	0,00	0,00
Per einde van het boekjaar.....	8031	0,00	0,00
Afschrijving op uitrusting en buitengewoon onderhoud	9		
Per einde vorig boekjaar.....	8032	0,00	128.874,86
Mutaties tijdens het boekjaar			
Geboekte..... (+)	8033	0,00	0,00
Afgeboekte..... (-)	8034	0,00	0,00
Overgeboekte..... (+)(-)	8035	0,00	0,00
Per einde van het boekjaar.....	8036	0,00	128.874,86
Netto boekwaarde per einde boekjaar	8037	0,00	651.830,50

221. GEBOUWEN EN HUN GRONDEN

	Codes	Gronden van gebouwen	Gebouwen	Totaal gebouwen en hun gronden
		1 (rubriek 2211)	2 (rubriek 2212/9)	0 (rubriek 221)
Aankoopwaarde	1			
Per einde vorig boekjaar.....	8038	12.322.084,91	45.881.016,97	58.203.101,88
Mutaties tijdens het boekjaar				
Aankopen..... (+)	8039	0,00	0,00	0,00
Afboekingen..... (-)	8040	-47.435,17	-59.402,01	-106.837,18
Overboekingen..... (+)(-)	8041	0,00	0,00	0,00
Per einde van het boekjaar.....	8042	12.274.649,74	45.821.614,96	58.096.264,70
Uitrusting en buitengewoon onderhoud	2			
Per einde vorig boekjaar.....	8043	2.088.436,65	40.155.290,33	42.243.726,98
Mutaties tijdens het boekjaar				
Aankopen..... (+)	8044	0,00	0,00	0,00
Afboekingen..... (-)	8045	0,00	-4.064,95	-4.064,95
Overboekingen..... (+)(-)	8046	0,00	3.057.842,99	3.057.842,99
Per einde van het boekjaar.....	8047	2.088.436,65	43.209.068,37	45.297.505,02
Herwaardering	6			
Per einde vorig boekjaar.....	8048	7.274.838,00	43.311.925,44	50.586.763,44
Mutaties tijdens het boekjaar				
Geboekte..... (+)	8049	476.315,96	1.748.058,71	2.224.374,67
Afgeboekte..... (-)	8050	-28.332,64	-82.786,32	-111.118,96
Overgeboekte..... (+)(-)	8051	0,00	0,00	0,00
Per einde van het boekjaar.....	8052	7.722.821,32	44.977.197,83	52.700.019,15
Uitzonderlijke herwaardering	7			
Per einde vorig boekjaar.....	8053	0,00	0,00	0,00
Mutaties tijdens het boekjaar				
Geboekte..... (+)	8054	0,00	0,00	0,00
Afgeboekte..... (-)	8055	0,00	0,00	0,00
Overgeboekte..... (+)(-)	8056	0,00	0,00	0,00
Per einde van het boekjaar.....	8057	0,00	0,00	0,00
Afschrijving	8			
Per einde vorig boekjaar.....	8058		68.977.597,98	68.977.597,98
Mutaties tijdens het boekjaar				
Geboekte..... (+)	8059		2.370.878,75	2.370.878,75
Afgeboekte..... (-)	8060		-121.521,92	-121.521,92
Overgeboekte..... (+)(-)	8061		0,00	0,00
Per einde van het boekjaar.....	8062		71.226.954,81	71.226.954,81
Afschrijving op uitrusting en buitengewoon onderhoud	9			
Per einde vorig boekjaar.....	8063	1.976.888,21	25.574.581,73	27.551.469,94
Mutaties tijdens het boekjaar				
Geboekte..... (+)	8064	13.814,96	1.715.683,28	1.729.498,24
Afgeboekte..... (-)	8065	0,00	-1.896,99	-1.896,99
Overgeboekte..... (+)(-)	8066	0,00	0,00	0,00
Per einde van het boekjaar.....	8067	1.990.703,17	27.288.368,02	29.279.071,19
Netto boekwaarde per einde boekjaar	8068	20.095.204,54	35.492.558,33	55.587.762,87

N.I.S. nummer 21019

Jaarrekening 2022

A-3/1

221. GEBOUWEN EN HUN GRONDEN

	Codes	Gronden van gebouwen	Administratieve gebouwen	Schoolgebouwen
		1 (rekening 2211)	2 (rekening 2212)	3 (rekening 2213)
Aankoopwaarde	1			
Per einde vorig boekjaar.....	8038	12.322.084,91	9.997.062,30	8.710.629,47
Mutaties tijdens het boekjaar				
Aankopen..... (+)	8039	0,00	0,00	0,00
Afboekingen..... (-)	8040	-47.435,17	0,00	0,00
Overboekingen..... (+)(-)	8041	0,00	0,00	0,00
Per einde van het boekjaar.....	8042	12.274.649,74	9.997.062,30	8.710.629,47
Uitrusting en buitengewoon onderhoud	2			
Per einde vorig boekjaar.....	8043	2.088.436,65	4.664.458,70	9.851.596,24
Mutaties tijdens het boekjaar				
Aankopen..... (+)	8044	0,00	0,00	0,00
Afboekingen..... (-)	8045	0,00	0,00	0,00
Overboekingen..... (+)(-)	8046	0,00	79.465,75	1.556.395,41
Per einde van het boekjaar.....	8047	2.088.436,65	4.743.924,45	11.407.991,65
Herwaardering	6			
Per einde vorig boekjaar.....	8048	7.274.838,00	6.327.386,09	17.733.005,58
Mutaties tijdens het boekjaar				
Geboekte..... (+)	8049	476.315,96	0,00	220.578,29
Afgeboekte..... (-)	8050	-28.332,64	0,00	0,00
Overgeboekte..... (+)(-)	8051	0,00	0,00	0,00
Per einde van het boekjaar.....	8052	7.722.821,32	6.327.386,09	17.953.583,87
Uitzonderlijke herwaardering	7			
Per einde vorig boekjaar.....	8053	0,00	0,00	0,00
Mutaties tijdens het boekjaar				
Geboekte..... (+)	8054	0,00	0,00	0,00
Afgeboekte..... (-)	8055	0,00	0,00	0,00
Overgeboekte..... (+)(-)	8056	0,00	0,00	0,00
Per einde van het boekjaar.....	8057	0,00	0,00	0,00
Afschrijving	8			
Per einde vorig boekjaar.....	8058		16.324.448,39	23.895.375,29
Mutaties tijdens het boekjaar				
Geboekte..... (+)	8059		0,00	748.385,97
Afgeboekte..... (-)	8060		0,00	0,00
Overgeboekte..... (+)(-)	8061		0,00	0,00
Per einde van het boekjaar.....	8062		16.324.448,39	24.643.761,26
Afschrijving op uitrusting en buitengewoon onderhoud	9			
Per einde vorig boekjaar.....	8063	1.976.888,21	3.357.603,58	5.877.098,84
Mutaties tijdens het boekjaar				
Geboekte..... (+)	8064	13.814,96	166.958,46	520.847,06
Afgeboekte..... (-)	8065	0,00	0,00	0,00
Overgeboekte..... (+)(-)	8066	0,00	0,00	0,00
Per einde van het boekjaar.....	8067	1.990.703,17	3.524.562,04	6.397.945,90
Netto boekwaarde per einde boekjaar	8068	20.095.204,54	1.219.362,41	7.030.497,83

221. GEBOUWEN EN HUN GRONDEN

	Codes	Industriële- &	Gebouwen voor sport
		exploitatiegebouwen	cultuur en eredienst
		4 (rekening 2214)	5 (rekening 2215)
Aankoopwaarde	1		
Per einde vorig boekjaar.....	8038	500.921,15	14.729.856,06
Mutaties tijdens het boekjaar			
Aankopen..... (+)	8039	0,00	0,00
Afboekingen..... (-)	8040	0,00	0,00
Overboekingen..... (+)(-)	8041	0,00	0,00
Per einde van het boekjaar.....	8042	500.921,15	14.729.856,06
Uitrusting en buitengewoon onderhoud	2		
Per einde vorig boekjaar.....	8043	862.603,72	17.003.750,57
Mutaties tijdens het boekjaar			
Aankopen..... (+)	8044	0,00	0,00
Afboekingen..... (-)	8045	0,00	0,00
Overboekingen..... (+)(-)	8046	45.634,51	1.143.309,78
Per einde van het boekjaar.....	8047	908.238,23	18.147.060,35
Herwaardering	6		
Per einde vorig boekjaar.....	8048	1.502.832,64	11.086.694,19
Mutaties tijdens het boekjaar			
Geboekte..... (+)	8049	5.361,97	660.409,31
Afgeboekte..... (-)	8050	0,00	0,00
Overgeboekte..... (+)(-)	8051	0,00	0,00
Per einde van het boekjaar.....	8052	1.508.194,61	11.747.103,50
Uitzonderlijke herwaardering	7		
Per einde vorig boekjaar.....	8053	0,00	0,00
Mutaties tijdens het boekjaar			
Geboekte..... (+)	8054	0,00	0,00
Afgeboekte..... (-)	8055	0,00	0,00
Overgeboekte..... (+)(-)	8056	0,00	0,00
Per einde van het boekjaar.....	8057	0,00	0,00
Afschrijving	8		
Per einde vorig boekjaar.....	8058	1.941.808,94	18.187.084,61
Mutaties tijdens het boekjaar			
Geboekte..... (+)	8059	67.306,82	1.071.600,20
Afgeboekte..... (-)	8060	0,00	0,00
Overgeboekte..... (+)(-)	8061	0,00	0,00
Per einde van het boekjaar.....	8062	2.009.115,76	19.258.684,81
Afschrijving op uitrusting en buitengewoon onderhoud	9		
Per einde vorig boekjaar.....	8063	611.378,44	11.501.443,41
Mutaties tijdens het boekjaar			
Geboekte..... (+)	8064	35.257,42	631.168,85
Afgeboekte..... (-)	8065	0,00	0,00
Overgeboekte..... (+)(-)	8066	0,00	0,00
Per einde van het boekjaar.....	8067	646.635,86	12.132.612,26
Netto boekwaarde per einde boekjaar	8068	261.602,37	13.232.722,84

N.I.S. nummer 21019

Jaarrekening 2022

A-3/3

221. GEBOUWEN EN HUN GRONDEN

	Codes	Op niet-gewaard. gebouwen & monum.		Andere gebouwen	
		6 (rekening 2218)	7 (rekening 2219)	6 (rekening 2218)	7 (rekening 2219)
Aankoopwaarde	1				
Per einde vorig boekjaar.....	8038	0,00		11.942.547,99	
Mutaties tijdens het boekjaar					
Aankopen..... (+)	8039	0,00		0,00	
Afboekingen..... (-)	8040	0,00		-59.402,01	
Overboekingen..... (+)(-)	8041	0,00		0,00	
Per einde van het boekjaar.....	8042	0,00		11.883.145,98	
Uitrusting en buitengewoon onderhoud	2				
Per einde vorig boekjaar.....	8043	0,00		7.772.881,10	
Mutaties tijdens het boekjaar					
Aankopen..... (+)	8044	0,00		0,00	
Afboekingen..... (-)	8045	0,00		-4.064,95	
Overboekingen..... (+)(-)	8046	0,00		233.037,54	
Per einde van het boekjaar.....	8047	0,00		8.001.853,69	
Herwaardering	6				
Per einde vorig boekjaar.....	8048	0,00		6.662.006,94	
Mutaties tijdens het boekjaar					
Geboekte..... (+)	8049	0,00		861.709,14	
Afgeboekte..... (-)	8050	0,00		-82.786,32	
Overgeboekte..... (+)(-)	8051	0,00		0,00	
Per einde van het boekjaar.....	8052	0,00		7.440.929,76	
Uitzonderlijke herwaardering	7				
Per einde vorig boekjaar.....	8053	0,00		0,00	
Mutaties tijdens het boekjaar					
Geboekte..... (+)	8054	0,00		0,00	
Afgeboekte..... (-)	8055	0,00		0,00	
Overgeboekte..... (+)(-)	8056	0,00		0,00	
Per einde van het boekjaar.....	8057	0,00		0,00	
Afschrijving	8				
Per einde vorig boekjaar.....	8058	0,00		8.628.880,75	
Mutaties tijdens het boekjaar					
Geboekte..... (+)	8059	0,00		483.585,76	
Afgeboekte..... (-)	8060	0,00		-121.521,92	
Overgeboekte..... (+)(-)	8061	0,00		0,00	
Per einde van het boekjaar.....	8062	0,00		8.990.944,59	
Afschrijving op uitrusting en buitengewoon onderhoud	9				
Per einde vorig boekjaar.....	8063	0,00		4.227.057,46	
Mutaties tijdens het boekjaar					
Geboekte..... (+)	8064	0,00		361.451,49	
Afgeboekte..... (-)	8065	0,00		-1.896,99	
Overgeboekte..... (+)(-)	8066	0,00		0,00	
Per einde van het boekjaar.....	8067	0,00		4.586.611,96	
Netto boekwaarde per einde boekjaar	8068	0,00		13.748.372,88	

223. WEGEN

	Codes	Terreinen van wegen		Wegen en	Totaal
		1 (rubriek 2231)	2	uitrusting (rubriek 2232/9)	wegen (rubriek 223)
Aankoopwaarde	1				
Per einde vorig boekjaar.....	8069	12.642.502,35		89.617.976,96	102.260.479,31
Mutaties tijdens het boekjaar					
Aankopen..... (+)	8070	0,00		0,00	0,00
Afboekingen..... (-)	8071	0,00		0,00	0,00
Overboekingen..... (+)(-)	8072	0,00		500.000,00	500.000,00
Per einde van het boekjaar.....	8073	12.642.502,35		90.117.976,96	102.760.479,31
Uitrusting en buitengewoon onderhoud	2				
Per einde vorig boekjaar.....	8074			14.117.337,47	14.117.337,47
Mutaties tijdens het boekjaar					
Aankopen..... (+)	8075			0,00	0,00
Afboekingen..... (-)	8076			0,00	0,00
Overboekingen..... (+)(-)	8077			1.981.305,16	1.981.305,16
Per einde van het boekjaar.....	8078			16.098.642,63	16.098.642,63
Herwaardering	6				
Per einde vorig boekjaar.....	8079	7.459.504,70			7.459.504,70
Mutaties tijdens het boekjaar					
Geboekte..... (+)	8080	490.488,76			490.488,76
Afgeboekte..... (-)	8081	0,00			0,00
Overgeboekte..... (+)(-)	8082	0,00			0,00
Per einde van het boekjaar.....	8083	7.949.993,46			7.949.993,46
Uitzonderlijke herwaardering	7				
Per einde vorig boekjaar.....	8084	0,00		0,00	0,00
Mutaties tijdens het boekjaar					
Geboekte..... (+)	8085	0,00		0,00	0,00
Afgeboekte..... (-)	8086	0,00		0,00	0,00
Overgeboekte..... (+)(-)	8087	0,00		0,00	0,00
Per einde van het boekjaar.....	8088	0,00		0,00	0,00
Afschrijving	8				
Per einde vorig boekjaar.....	8089			71.462.274,41	71.462.274,41
Mutaties tijdens het boekjaar					
Geboekte..... (+)	8090			1.468.510,43	1.468.510,43
Afgeboekte..... (-)	8091			0,00	0,00
Overgeboekte..... (+)(-)	8092			0,00	0,00
Per einde van het boekjaar.....	8093			72.930.784,84	72.930.784,84
Afschrijving op uitrusting en buitengewoon onderhoud	9				
Per einde vorig boekjaar.....	8094			8.227.105,83	8.227.105,83
Mutaties tijdens het boekjaar					
Geboekte..... (+)	8095			738.689,98	738.689,98
Afgeboekte..... (-)	8096			0,00	0,00
Overgeboekte..... (+)(-)	8097			0,00	0,00
Per einde van het boekjaar.....	8098			8.965.795,81	8.965.795,81
Netto boekwaarde per einde boekjaar	8099	20.592.495,81		24.320.038,94	44.912.534,75

N.I.S. nummer 21019

Jaarrekening 2022

A-4/1

223. WEGEN

	Codes	Terreinen van	Grondwerken en	Slijtlaag
		wegen	verhard. van wegen	
		1 (rekening 2231)	2 (rekening 2232)	3 (rekening 2233)
Aankoopwaarde	1			
Per einde vorig boekjaar.....	8069	12.642.502,35	15.383.232,01	10.867.802,85
Mutaties tijdens het boekjaar				
Aankopen..... (+)	8070	0,00	0,00	0,00
Afboekingen..... (-)	8071	0,00	0,00	0,00
Overboekingen..... (+)(-)	8072	0,00	0,00	500.000,00
Per einde van het boekjaar.....	8073	12.642.502,35	15.383.232,01	11.367.802,85
Uitrusting en buitengewoon onderhoud	2			
Per einde vorig boekjaar.....	8074		5.987.531,07	
Mutaties tijdens het boekjaar				
Aankopen..... (+)	8075		0,00	
Afboekingen..... (-)	8076		0,00	
Overboekingen..... (+)(-)	8077		1.000.000,00	
Per einde van het boekjaar.....	8078		6.987.531,07	
Herwaardering	6			
Per einde vorig boekjaar.....	8079	7.459.504,70		
Mutaties tijdens het boekjaar				
Geboekte..... (+)	8080	490.488,76		
Afgeboekte..... (-)	8081	0,00		
Overgeboekte..... (+)(-)	8082	0,00		
Per einde van het boekjaar.....	8083	7.949.993,46		
Uitzonderlijke herwaardering	7			
Per einde vorig boekjaar.....	8084	0,00		
Mutaties tijdens het boekjaar				
Geboekte..... (+)	8085	0,00		
Afgeboekte..... (-)	8086	0,00		
Overgeboekte..... (+)(-)	8087	0,00		
Per einde van het boekjaar.....	8088	0,00		
Afschrijving	8			
Per einde vorig boekjaar.....	8089		9.690.986,00	10.071.160,69
Mutaties tijdens het boekjaar				
Geboekte..... (+)	8090		314.314,30	438.627,89
Afgeboekte..... (-)	8091		0,00	0,00
Overgeboekte..... (+)(-)	8092		0,00	0,00
Per einde van het boekjaar.....	8093		10.005.300,30	10.509.788,58
Afschrijving op uitrusting en buitengewoon onderhoud	9			
Per einde vorig boekjaar.....	8094		3.383.979,38	
Mutaties tijdens het boekjaar				
Geboekte..... (+)	8095		358.555,52	
Afgeboekte..... (-)	8096		0,00	
Overgeboekte..... (+)(-)	8097		0,00	
Per einde van het boekjaar.....	8098		3.742.534,90	
Netto boekwaarde per einde boekjaar	8099	20.592.495,81	8.622.927,88	858.014,27

223. WEGEN

	Codes	Toebehoren van wegen	Riolen	Waterleidingen
		4 (rekening 2234)	5 (rekening 2235)	6 (rekening 2236)
Aankoopwaarde	1			
Per einde vorig boekjaar.....	8069	20.342.887,33	35.208.015,21	899.191,12
Mutaties tijdens het boekjaar				
Aankopen..... (+)	8070	0,00	0,00	0,00
Afboekingen..... (-)	8071	0,00	0,00	0,00
Overboekingen..... (+)(-)	8072	0,00	0,00	0,00
Per einde van het boekjaar.....	8073	20.342.887,33	35.208.015,21	899.191,12
Uitrusting en buitengewoon onderhoud	2			
Per einde vorig boekjaar.....	8074	2.839.294,88	964.976,55	1.415,63
Mutaties tijdens het boekjaar				
Aankopen..... (+)	8075	0,00	0,00	0,00
Afboekingen..... (-)	8076	0,00	0,00	0,00
Overboekingen..... (+)(-)	8077	0,00	0,00	0,00
Per einde van het boekjaar.....	8078	2.839.294,88	964.976,55	1.415,63
Herwaardering	6			
Per einde vorig boekjaar.....	8079			
Mutaties tijdens het boekjaar				
Geboekte..... (+)	8080			
Afgeboekte..... (-)	8081			
Overgeboekte..... (+)(-)	8082			
Per einde van het boekjaar.....	8083			
Uitzonderlijke herwaardering	7			
Per einde vorig boekjaar.....	8084			
Mutaties tijdens het boekjaar				
Geboekte..... (+)	8085			
Afgeboekte..... (-)	8086			
Overgeboekte..... (+)(-)	8087			
Per einde van het boekjaar.....	8088			
Afschrijving	8			
Per einde vorig boekjaar.....	8089	14.024.369,98	33.676.085,33	895.860,03
Mutaties tijdens het boekjaar				
Geboekte..... (+)	8090	529.380,58	134.436,27	832,77
Afgeboekte..... (-)	8091	0,00	0,00	0,00
Overgeboekte..... (+)(-)	8092	0,00	0,00	0,00
Per einde van het boekjaar.....	8093	14.553.750,56	33.810.521,60	896.692,80
Afschrijving op uitrusting en buitengewoon onderhoud	9			
Per einde vorig boekjaar.....	8094	1.717.234,99	878.061,20	660,63
Mutaties tijdens het boekjaar				
Geboekte..... (+)	8095	105.840,57	10.894,43	94,38
Afgeboekte..... (-)	8096	0,00	0,00	0,00
Overgeboekte..... (+)(-)	8097	0,00	0,00	0,00
Per einde van het boekjaar.....	8098	1.823.075,56	888.955,63	755,01
Netto boekwaarde per einde boekjaar	8099	6.805.356,09	1.473.514,53	3.158,94

N.I.S. nummer 21019

Jaarrekening 2022

A-4/3

223. WEGEN

	Codes	Andere	Openbare	Wegbeplanting
		nutsleidingen	verlichting	
		7 (rekening 2237)	8 (rekening 2238)	9 (rekening 2239)
Aankoopwaarde	1			
Per einde vorig boekjaar.....	8069	80.189,41	3.269.880,72	3.566.778,31
Mutaties tijdens het boekjaar				
Aankopen..... (+)	8070	0,00	0,00	0,00
Afboekingen..... (-)	8071	0,00	0,00	0,00
Overboekingen..... (+)(-)	8072	0,00	0,00	0,00
Per einde van het boekjaar.....	8073	80.189,41	3.269.880,72	3.566.778,31
Uitrusting en buitengewoon onderhoud	2			
Per einde vorig boekjaar.....	8074	500.434,71	221.436,51	3.602.248,12
Mutaties tijdens het boekjaar				
Aankopen..... (+)	8075	0,00	0,00	0,00
Afboekingen..... (-)	8076	0,00	0,00	0,00
Overboekingen..... (+)(-)	8077	0,00	341,72	980.963,44
Per einde van het boekjaar.....	8078	500.434,71	221.778,23	4.583.211,56
Herwaardering	6			
Per einde vorig boekjaar.....	8079			
Mutaties tijdens het boekjaar				
Geboekte..... (+)	8080			
Afgeboekte..... (-)	8081			
Overgeboekte..... (+)(-)	8082			
Per einde van het boekjaar.....	8083			
Uitzonderlijke herwaardering	7			
Per einde vorig boekjaar.....	8084			0,00
Mutaties tijdens het boekjaar				
Geboekte..... (+)	8085			0,00
Afgeboekte..... (-)	80127			0,00
Overgeboekte..... (+)(-)	8087			0,00
Per einde van het boekjaar.....	8088			0,00
Afschrijving	8			
Per einde vorig boekjaar.....	8089	26.940,37	3.076.872,01	
Mutaties tijdens het boekjaar				
Geboekte..... (+)	8090	2.672,98	48.245,64	
Afgeboekte..... (-)	8091	0,00	0,00	
Overgeboekte..... (+)(-)	8092	0,00	0,00	
Per einde van het boekjaar.....	8093	0,00	3.125.117,65	
Afschrijving op uitrusting en buitengewoon onderhoud	9			
Per einde vorig boekjaar.....	8094	500.434,71	221.186,61	1.525.548,31
Mutaties tijdens het boekjaar				
Geboekte..... (+)	8095	0,00	272,68	263.032,40
Afgeboekte..... (-)	8096	0,00	0,00	0,00
Overgeboekte..... (+)(-)	8097	0,00	0,00	0,00
Per einde van het boekjaar.....	8098	500.434,71	221.459,29	1.788.580,71
Netto boekwaarde per einde boekjaar	8099	80.189,41	145.082,01	6.361.409,16

224. KUNSTWERKEN

	Codes	Terreinen van kunstwerken		Totaal Kunstwerken (rubriek 224)
		1 (rekening 2241)	2 (rekening 2242)	
Aankoopwaarde	1			
Per einde vorig boekjaar.....	8100	68.505,38	6.636.553,88	6.705.059,26
Mutaties tijdens het boekjaar				
Aankopen..... (+)	8101	0,00	0,00	0,00
Afboekingen..... (-)	8102	0,00	0,00	0,00
Overboekingen..... (+)(-)	8103	0,00	0,00	0,00
Per einde van het boekjaar.....	8104	68.505,38	6.636.553,88	6.705.059,26
Uitrusting en buitengewoon onderhoud	2			
Per einde vorig boekjaar.....	8105		14.600,68	14.600,68
Mutaties tijdens het boekjaar				
Aankopen..... (+)	8106		0,00	0,00
Afboekingen..... (-)	8107		0,00	0,00
Overboekingen..... (+)(-)	8108		0,00	0,00
Per einde van het boekjaar.....	8109		14.600,68	14.600,68
Herwaardering	6			
Per einde vorig boekjaar.....	8110	40.917,52		40.917,52
Mutaties tijdens het boekjaar				
Geboekte..... (+)	8111	2.669,91		2.669,91
Afgeboekte..... (-)	8112	0,00		0,00
Overgeboekte..... (+)(-)	8113	0,00		0,00
Per einde van het boekjaar.....	8114	43.587,43		43.587,43
Uitzonderlijke herwaardering	7			
Per einde vorig boekjaar.....	8115	0,00		0,00
Mutaties tijdens het boekjaar				
Geboekte..... (+)	8116	0,00		0,00
Afgeboekte..... (-)	8117	0,00		0,00
Overgeboekte..... (+)(-)	8118	0,00		0,00
Per einde van het boekjaar.....	8119	0,00		0,00
Afschrijving	8			
Per einde vorig boekjaar.....	8120		4.168.914,76	4.168.914,76
Mutaties tijdens het boekjaar				
Geboekte..... (+)	8121		134.116,04	134.116,04
Afgeboekte..... (-)	8122		0,00	0,00
Overgeboekte..... (+)(-)	8123		0,00	0,00
Per einde van het boekjaar.....	8124		4.303.030,80	4.303.030,80
Afschrijving op uitrusting en buitengewoon onderhoud	9			
Per einde vorig boekjaar.....	8125		14.600,68	14.600,68
Mutaties tijdens het boekjaar				
Geboekte..... (+)	8126		0,00	0,00
Afgeboekte..... (-)	8127		0,00	0,00
Overgeboekte..... (+)(-)	8128		0,00	0,00
Per einde van het boekjaar.....	8129		14.600,68	14.600,68
Netto boekwaarde per einde boekjaar	8130	112.092,81	2.333.523,08	2.445.615,89

N.I.S. nummer 21019

Jaarrekening 2022

A-6

226. WATERLOPEN EN WATERBEKKENS

	Codes	Terreinen v/ waterlop. en waterbekkens		Totaal waterlopen & waterbekkens O (rubriek 226)
		1 (rekening 2261)	2 (rekening 2262)	
Aankoopwaarde	1			
Per einde vorig boekjaar.....	8131	0,00	0,00	0,00
Mutaties tijdens het boekjaar				
Aankopen..... (+)	8132	0,00	0,00	0,00
Afboekingen..... (-)	8133	0,00	0,00	0,00
Overboekingen..... (+)(-)	8134	0,00	0,00	0,00
Per einde van het boekjaar.....	8135	0,00	0,00	0,00
Uitrusting en buitengewoon onderhoud	2			
Per einde vorig boekjaar.....	8136		0,00	0,00
Mutaties tijdens het boekjaar				
Aankopen..... (+)	8137		0,00	0,00
Afboekingen..... (-)	8138		0,00	0,00
Overboekingen..... (+)(-)	8139		0,00	0,00
Per einde van het boekjaar.....	8140		0,00	0,00
Herwaardering	6			
Per einde vorig boekjaar.....	8141	0,00		0,00
Mutaties tijdens het boekjaar				
Geboekte..... (+)	8142	0,00		0,00
Afgeboekte..... (-)	8143	0,00		0,00
Overgeboekte..... (+)(-)	8144	0,00		0,00
Per einde van het boekjaar.....	8145	0,00		0,00
Uitzonderlijke herwaardering	7			
Per einde vorig boekjaar.....	8146	0,00		0,00
Mutaties tijdens het boekjaar				
Geboekte..... (+)	8147	0,00		0,00
Afgeboekte..... (-)	8148	0,00		0,00
Overgeboekte..... (+)(-)	8149	0,00		0,00
Per einde van het boekjaar.....	8150	0,00		0,00
Afschrijving	8			
Per einde vorig boekjaar.....	8151		0,00	0,00
Mutaties tijdens het boekjaar				
Geboekte..... (+)	8152		0,00	0,00
Afgeboekte..... (-)	8153		0,00	0,00
Overgeboekte..... (+)(-)	8154		0,00	0,00
Per einde van het boekjaar.....	8155		0,00	0,00
Afschrijving op uitrusting en buitengewoon onderhoud	9			
Per einde vorig boekjaar.....	8156		0,00	0,00
Mutaties tijdens het boekjaar				
Geboekte..... (+)	8157		0,00	0,00
Afgeboekte..... (-)	8158		0,00	0,00
Overgeboekte..... (+)(-)	8159		0,00	0,00
Per einde van het boekjaar.....	8160		0,00	0,00
Netto boekwaarde per einde boekjaar	8161	0,00	0,00	0,00

**230/233. MEUBILAIR, VERKEERSSIGNALISATIE, BUREAU- EN TRANSPORT-, MATERIEEL,
MACHINES, EXPLOITATIEMATERIEEL EN UITRUSTING**

	Codes	Meubilair en verkeerssignalisatie	Codes	Totaal bureaumaterieel
		O (rubriek 230)		O (rubriek 231)
Aankoopwaarde	1		1	
Per einde vorig boekjaar.....	8162	7.768.297,48	8173	7.948.578,29
Mutaties tijdens het boekjaar				
Aankopen..... (+)	8163	491.234,53	8174	358.599,06
Afboekingen..... (-)	8164	0,00	8175	0,00
Overboekingen..... (+)(-)	8165	0,00	8176	0,00
Per einde van het boekjaar.....	8166	8.259.532,01	8177	8.307.177,35
Afschrijving	8		8	
Per einde vorig boekjaar.....	8167	6.707.498,26	8178	7.410.822,72
Mutaties tijdens het boekjaar				
Geboekte..... (+)	8168	347.722,30	8179	324.871,18
Afgeboekte..... (-)	8169	0,00	8180	0,00
Overgeboekte..... (+)(-)	8170	0,00	8181	0,00
Per einde van het boekjaar.....	8171	7.055.220,56	8182	7.735.693,90
Netto boekwaarde per einde boekjaar	8172	1.204.311,45	8183	571.483,45

N.I.S. nummer 21019

Jaarrekening 2022

A-7/1

230. MEUBILAIR EN VERKEERSSIGNALISATIE

	Codes	Bureaumeubilair	Straatmeubilair en verkeerssignalisatie
		1 (rekening 2301)	2 (rekening 2302)
Aankoopwaarde	1		
Per einde vorig boekjaar.....	8162	2.757.383,44	2.962.596,50
Mutaties tijdens het boekjaar			
Aankopen..... (+)	8163	143.742,96	347.491,57
Afboekingen..... (-)	8164	0,00	0,00
Overboekingen..... (+)(-)	8165	0,00	0,00
Per einde van het boekjaar.....	8166	2.901.126,40	3.310.088,07
Afschrijving	8		
Per einde vorig boekjaar.....	8167	2.069.921,88	2.589.258,84
Mutaties tijdens het boekjaar			
Geboekte..... (+)	8168	141.408,21	206.314,09
Afgeboekte..... (-)	8169	0,00	0,00
Overgeboekte..... (+)(-)	8170	0,00	0,00
Per einde van het boekjaar.....	8171	2.211.330,09	2.795.572,93
Netto boekwaarde per einde boekjaar	8172	689.796,31	514.515,14

	Codes	Ander meubilair	Totaal meubilair en verkeerssignalisatie
		3 (rekening 2309)	0 (rubriek 230)
Aankoopwaarde	1		
Per einde vorig boekjaar.....	8162	2.048.317,54	7.768.297,48
Mutaties tijdens het boekjaar			
Aankopen..... (+)	8163	0,00	491.234,53
Afboekingen..... (-)	8164	0,00	0,00
Overboekingen..... (+)(-)	8165	0,00	0,00
Per einde van het boekjaar.....	8166	2.048.317,54	8.259.532,01
Afschrijving	8		
Per einde vorig boekjaar.....	8167	2.048.317,54	6.707.498,26
Mutaties tijdens het boekjaar			
Geboekte..... (+)	8168	0,00	347.722,30
Afgeboekte..... (-)	8169	0,00	0,00
Overgeboekte..... (+)(-)	8170	0,00	0,00
Per einde van het boekjaar.....	8171	2.048.317,54	7.055.220,56
Netto boekwaarde per einde boekjaar	8172	0,00	1.204.311,45

231. BUREAUMATERIEEL

	Codes	Schrijfmachines		Reproductie- materieel		Informatica- materieel	
		1 (rekening 2311)	2 (rekening 2312)	3 (rekening 2313)			
Aankoopwaarde	1						
Per einde vorig boekjaar.....	8173	147.077,58	178.500,32	7.035.629,08			
Mutaties tijdens het boekjaar							
Aankopen..... (+)	8174	2.081,20	0,00	336.576,12			
Afboekingen..... (-)	8175	0,00	0,00	0,00			
Overboekingen..... (+)(-)	8176	0,00	0,00	0,00			
Per einde van het boekjaar.....	8177	149.158,78	178.500,32	7.372.205,20			
Afschrijving	8						
Per einde vorig boekjaar.....	8178	123.116,31	173.754,46	6.580.494,04			
Mutaties tijdens het boekjaar							
Geboekte..... (+)	8179	12.864,39	1.581,95	277.401,42			
Afgeboekte..... (-)	8180	0,00	0,00	0,00			
Overgeboekte..... (+)(-)	8181	0,00	0,00	0,00			
Per einde van het boekjaar.....	8182	135.980,70	175.336,41	6.857.895,46			
Netto boekwaarde per einde boekjaar	8183	13.178,08	3.163,91	514.309,74			

	Codes	Telefonie-/ materiaal		Ander bureaumaterieel		Totaal bureaumaterieel	
		4 (rekening 2314)	5 (rekening 2319)	6 (rubriek 231)			
Aankoopwaarde	1						
Per einde vorig boekjaar.....	8173	224.098,25	363.273,06	7.948.578,29			
Mutaties tijdens het boekjaar							
Aankopen..... (+)	8174	19.941,74	0,00	358.599,06			
Afboekingen..... (-)	8175	0,00	0,00	0,00			
Overboekingen..... (+)(-)	8176	0,00	0,00	0,00			
Per einde van het boekjaar.....	8177	244.039,99	363.273,06	8.307.177,35			
Afschrijving	8						
Per einde vorig boekjaar.....	8178	170.184,85	363.273,06	7.410.822,72			
Mutaties tijdens het boekjaar							
Geboekte..... (+)	8179	33.023,42	0,00	324.871,18			
Afgeboekte..... (-)	8180	0,00	0,00	0,00			
Overgeboekte..... (+)(-)	8181	0,00	0,00	0,00			
Per einde van het boekjaar.....	8182	203.208,27	363.273,06	7.735.693,90			
Netto boekwaarde per einde boekjaar	8183	40.831,72	0,00	571.483,45			

N.I.S. nummer 21019

Jaarrekening 2022

A-8

**230/233. MEUBILAIR, VERKEERSIGNALISATIE, BUREAU- EN TRANSPORT-, MATERIEEL,
MACHINES, EXPLOITATIEMATERIEEL EN UITRUSTING**

	Codes	Totaal	Codes	Exploitiematerieel	Codes	Totaal
		transportmaterieel		& uitrusting		(230/3)
		(rubriek 232)		(rubriek 233)		
	O		O		O	
Aankoopwaarde	1		1		1	
Per einde vorig boekjaar.....	8184	4.694.718,69	8205	5.506.631,13	8226	25.918.225,59
Mutaties tijdens het boekjaar						
Aankopen..... (+)	8185	273.534,38	8206	478.267,78	8227	1.601.635,75
Afboekingen..... (-)	8186	-61.647,03	8207	0,00	8228	-61.647,03
Overboekingen..... (+)(-)	8187	0,00	8208	0,00	8229	0,00
Per einde van het boekjaar.....	8188	4.906.606,04	8209	5.984.898,91	8230	27.458.214,31
Uitrusting en buitengewoon onderhoud	2		2		2	
Per einde vorig boekjaar.....	8189	203.336,93	8210	45.644,43	8231	248.981,36
Mutaties tijdens het boekjaar						
Aankopen..... (+)	8190	0,00	8211	0,00	8232	0,00
Afboekingen..... (-)	8191	0,00	8212	0,00	8233	0,00
Overboekingen..... (+)(-)	8192	0,00	8213	0,00	8234	0,00
Per einde van het boekjaar.....	8193	203.336,93	8214	45.644,43	8235	248.981,36
Afschrijving	8		8		8	
Per einde vorig boekjaar.....	8194	3.369.308,47	8215	4.259.257,37	8236	21.746.886,82
Mutaties tijdens het boekjaar						
Geboekte..... (+)	8195	344.407,90	8216	337.066,60	8237	1.354.067,98
Afgeboekte..... (-)	8196	-61.647,03	8217	0,00	8238	-61.647,03
Overgeboekte..... (+)(-)	8197	0,00	8218	0,00	8239	0,00
Per einde van het boekjaar.....	8198	3.652.069,34	8219	4.596.323,97	8240	23.039.307,77
Afschrijving op uitrusting en buitengewoon onderhoud	9		9		9	
Per einde vorig boekjaar.....	8199	193.963,09	8220	45.644,43	8241	239.607,52
Mutaties tijdens het boekjaar						
Geboekte..... (+)	8200	5.971,65	8221	0,00	8242	5.971,65
Afgeboekte..... (-)	8201	0,00	8222	0,00	8243	0,00
Overgeboekte..... (+)(-)	8202	0,00	8223	0,00	8244	0,00
Per einde van het boekjaar.....	8203	199.934,74	8224	45.644,43	8245	245.579,17
Netto boekwaarde per einde boekjaar	8204	1.257.938,89	8225	1.388.574,94	8246	4.422.308,73

232. TRANSPORTMATERIEEL

	Codes	Fietsen brom- en motorfietsen		Auto's en bestelwagens		Vrachtwagens	
		1 (rekening 2321)	2 (rekening 2322)	3 (rekening 2323)	4 (rekening 2324)		
Aankoopwaarde	1						
Per einde vorig boekjaar.....	8184	45.010,62	1.406.178,71	2.782.455,57			
Mutaties tijdens het boekjaar							
Aankopen..... (+)	8185	4.893,32	144.999,63	123.641,43			
Afboekingen..... (-)	8186	0,00	-33.950,13	-27.696,90			
Overboekingen..... (+)(-)	8187	0,00	0,00	0,00			
Per einde van het boekjaar.....	8188	49.903,94	1.517.228,21	2.878.400,10			
Uitrusting en buitengewoon onderhoud	2						
Per einde vorig boekjaar.....	8189		78.238,79	74.260,98			
Mutaties tijdens het boekjaar							
Aankopen..... (+)	8190		0,00	0,00			
Afboekingen..... (-)	8191		0,00	0,00			
Overboekingen..... (+)(-)	8192		0,00	0,00			
Per einde van het boekjaar.....	8193		78.238,79	74.260,98			
Afschrijving	8						
Per einde vorig boekjaar.....	8194	35.106,52	1.137.622,28	1.735.505,88			
Mutaties tijdens het boekjaar							
Geboekte..... (+)	8195	6.330,61	133.077,31	204.999,98			
Afgeboekte..... (-)	8196	0,00	-33.950,13	-27.696,90			
Overgeboekte..... (+)(-)	8197	0,00	0,00	0,00			
Per einde van het boekjaar.....	8198	41.437,13	1.236.749,46	1.912.808,96			
Afschrijving op uitrusting en buitengewoon onderhoud	9						
Per einde vorig boekjaar.....	8199		73.702,53	69.423,40			
Mutaties tijdens het boekjaar							
Geboekte..... (+)	8200		1.134,07	4.837,58			
Afgeboekte..... (-)	8201		0,00	0,00			
Overgeboekte..... (+)(-)	8202		0,00	0,00			
Per einde van het boekjaar.....	8203		74.836,60	74.260,98			
Netto boekwaarde per einde boekjaar	8204	8.466,81	283.880,94	965.591,14			

N.I.S. nummer 21019

Jaarrekening 2022

A-8/2

232. TRANSPORTMATERIEEL

	Codes	Speciale- en andere voertuigen	Totaal
		4 (rekening 2329)	0 (rubriek 232)
Aankoopwaarde	1		
Per einde vorig boekjaar.....	8184	461.073,79	4.694.718,69
Mutaties tijdens het boekjaar			
Aankopen..... (+)	8185	0,00	273.534,38
Afboekingen..... (-)	8186	0,00	-61.647,03
Overboekingen..... (+)(-)	8187	0,00	0,00
Per einde van het boekjaar.....	8188	461.073,79	4.906.606,04
Uitrusting en buitengewoon onderhoud	2		
Per einde vorig boekjaar.....	8189	50.837,16	203.336,93
Mutaties tijdens het boekjaar			
Aankopen..... (+)	8190	0,00	0,00
Afboekingen..... (-)	8191	0,00	0,00
Overboekingen..... (+)(-)	8192	0,00	0,00
Per einde van het boekjaar.....	8193	50.837,16	203.336,93
Afschrijving	8		
Per einde vorig boekjaar.....	8194	461.073,79	3.369.308,47
Mutaties tijdens het boekjaar			
Geboekte..... (+)	8195	0,00	344.407,90
Afgeboekte..... (-)	8196	0,00	-61.647,03
Overgeboekte..... (+)(-)	8197	0,00	0,00
Per einde van het boekjaar.....	8198	461.073,79	3.652.069,34
Afschrijving op uitrusting en buitengewoon onderhoud	9		
Per einde vorig boekjaar.....	8199	50.837,16	193.963,09
Mutaties tijdens het boekjaar			
Geboekte..... (+)	8200	0,00	5.971,65
Afgeboekte..... (-)	8201	0,00	0,00
Overgeboekte..... (+)(-)	8202	0,00	0,00
Per einde van het boekjaar.....	8203	50.837,16	199.934,74
Netto boekwaarde per einde boekjaar	8204	0,00	1.257.938,89

233. MACHINES, EXPLOTATIEMATERIEEL EN UITRUSTING

	Codes	Machines & exploitatiematerieel	Allerlei materieel	Totaal machines, exploitatie. & allerlei
		1 (rekening 2330)	2 (rekening 2339)	O (rekening 2330/9)
Aankoopwaarde	1			
Per einde vorig boekjaar.....	8205	5.136.980,59	369.650,54	5.506.631,13
Mutaties tijdens het boekjaar				
Aankopen..... (+)	8206	364.060,62	114.207,16	478.267,78
Afboekingen..... (-)	8207	0,00	0,00	0,00
Overboekingen..... (+)(-)	8208	0,00	0,00	0,00
Per einde van het boekjaar.....	8209	5.501.041,21	483.857,70	5.984.898,91
Uitrusting en buitengewoon onderhoud	2			
Per einde vorig boekjaar.....	8210	45.644,43		45.644,43
Mutaties tijdens het boekjaar				
Aankopen..... (+)	8211	0,00		0,00
Afboekingen..... (-)	8212	0,00		0,00
Overboekingen..... (+)(-)	8213	0,00		0,00
Per einde van het boekjaar.....	8214	45.644,43		45.644,43
Afschrijving	8			
Per einde vorig boekjaar.....	8215	4.053.148,34	206.109,03	4.259.257,37
Mutaties tijdens het boekjaar				
Geboekte..... (+)	8216	254.944,11	82.122,49	337.066,60
Afgeboekte..... (-)	8217	0,00	0,00	0,00
Overgeboekte..... (+)(-)	8218	0,00	0,00	0,00
Per einde van het boekjaar.....	8219	4.308.092,45	288.231,52	4.596.323,97
Afschrijving op uitrusting en buitengewoon onderhoud	9			
Per einde vorig boekjaar.....	8220	45.644,43		45.644,43
Mutaties tijdens het boekjaar				
Geboekte..... (+)	8221	0,00		0,00
Afgeboekte..... (-)	8222	0,00		0,00
Overgeboekte..... (+)(-)	8223	0,00		0,00
Per einde van het boekjaar.....	8224	45.644,43		45.644,43
Netto boekwaarde per einde boekjaar	8225	1.192.948,76	195.626,18	1.388.574,94

N.I.S. nummer 21019

Jaarrekening 2022

A-9

234. ALLERLEI ROEREND PATRIMONIUM

	Codes	Kunstpatrimonium		Veestapel	
		1 (rekening 2340)	2 (rekening 2341)		
Aankoopwaarde	1				
Per einde vorig boekjaar.....	8247	469.162,04		0,00	
Mutaties tijdens het boekjaar					
Aankopen..... (+)	8248	8.200,00		0,00	
Afboekingen..... (-)	8249	0,00		0,00	
Overboekingen..... (+)(-)	8250	0,00		0,00	
Per einde van het boekjaar.....	8251	477.362,04		0,00	
Uitzonderlijke herwaardering	7				
Per einde vorig boekjaar.....	8252	0,00			
Mutaties tijdens het boekjaar					
Geboekte..... (+)	8253	0,00			
Afgeboekte..... (-)	8254	0,00			
Overgeboekte..... (+)(-)	8255	0,00			
Per einde van het boekjaar.....	8256	0,00			
Afschrijving	8				
Per einde vorig boekjaar.....	8257			0,00	
Mutaties tijdens het boekjaar					
Geboekte..... (+)	8258			0,00	
Afgeboekte..... (-)	8259			0,00	
Overgeboekte..... (+)(-)	8260			0,00	
Per einde van het boekjaar.....	8261			0,00	
Netto boekwaarde per einde boekjaar	8262	477.362,04		0,00	

	Codes	Andere roerende investeringen		Totaal allerlei roerend patrim.	
		3 (rekening 2349)	0 (rubriek 234)		
Aankoopwaarde	1				
Per einde vorig boekjaar.....	8247	823.411,91		1.292.573,95	
Mutaties tijdens het boekjaar					
Aankopen..... (+)	8248	103.101,40		111.301,40	
Afboekingen..... (-)	8249	0,00		0,00	
Overboekingen..... (+)(-)	8250	0,00		0,00	
Per einde van het boekjaar.....	8251	926.513,31		1.403.875,35	
Uitzonderlijke herwaardering	7				
Per einde vorig boekjaar.....	8252			0,00	
Mutaties tijdens het boekjaar					
Geboekte..... (+)	8253			0,00	
Afgeboekte..... (-)	8254			0,00	
Overgeboekte..... (+)(-)	8255			0,00	
Per einde van het boekjaar.....	8256			0,00	
Afschrijving	8				
Per einde vorig boekjaar.....	8257	823.411,91		823.411,91	
Mutaties tijdens het boekjaar					
Geboekte..... (+)	8258	103.101,40		103.101,40	
Afgeboekte..... (-)	8259	0,00		0,00	
Overgeboekte..... (+)(-)	8260	0,00		0,00	
Per einde van het boekjaar.....	8261	926.513,31		926.513,31	
Netto boekwaarde per einde boekjaar	8262	0,00		477.362,04	

24. VERWERVING VAN EN WERKEN AAN VASTE ACTIVA IN UITVOERING

	Codes	Aankoop werken aan	Aankoop werken aan	Wegen- en infrastruc-
		gronden in uitvoer.	gebouwen in uitvoer.	tuurwerk. in uitvoer.
		1 (rekening 2401)	2 (rekening 2402)	3 (rekening 2403)
Aankoopwaarde	1			
Per einde vorig boekjaar.....	8263	1.643.909,29	5.933.119,51	6.340.459,15
Mutaties tijdens het boekjaar				
Aankopen..... (+)	8264	1.098.345,26	5.874.511,61	1.627.527,77
Afboekingen..... (-)	8265			
Overboekingen..... (+)(-)	8266	-1.694.388,57	-3.057.842,99	-1.500.341,72
Netto boekwaarde per einde boekjaar	8267	1.047.865,98	8.749.788,13	6.467.645,20

	Codes	Plannen en studies	Totaal
		in uitvoering	(rubriek 24)
		4 (rekening 2404)	0
Aankoopwaarde	1		
Per einde vorig boekjaar.....	8263	254.572,90	14.172.060,85
Mutaties tijdens het boekjaar			
Aankopen..... (+)	8264	144.677,04	8.745.061,68
Afboekingen..... (-)	8265		
Overboekingen..... (+)(-)	8266	0,00	-6.252.573,28
Netto boekwaarde per einde boekjaar	8267	399.249,94	16.664.549,25

N.I.S. nummer 21019

Jaarrekening 2022

A-11

**251. INVESTERINGSSUBSIDIES IN KAPITAAL AAN PRIVE-
ONDERNEMINGEN**

	Codes	Inv.subs. & giften privé-ondern.
		O (rubriek 251)
Bedrag van toegestane investeringssubsidies		
Per einde vorig boekjaar.....	8268	4.264,17
Mutaties tijdens het boekjaar		
Toegestane investeringssubsidies..... (+)	8269	0,00
Geboekte afschrijvingen..... (-)	8270	-2.132,09
Overboekingen..... (+)(-)	8271	0,00
Netto boekwaarde per einde boekjaar	8272	2.132,08

**252. INVESTERINGSSUBSIDIES IN KAPITAAL AAN GEZINNEN, VZW'S
EN ANDERE ORGANISMEN**

	Codes	Inv.subs. aan gezin., vzw's & andere org.
		O (rubriek 252)
Bedrag van toegestane investeringssubsidies		
Per einde vorig boekjaar.....	8273	5.203,00
Mutaties tijdens het boekjaar		
Toegestane investeringssubsidies..... (+)	8274	0,00
Geboekte afschrijvingen..... (-)	8275	-650,38
Overboekingen..... (+)(-)	8276	0,00
Netto boekwaarde per einde boekjaar	8277	4.552,62

**251. INVESTERINGSSUBSIDIES IN KAPITAAL AAN PRIVE-
ONDERNEMINGEN**

	Codes	Inv.sub.in kap.		Inv.sub. ovv pat. goederen	
		1 (rubriek 2511)	2 (rubriek 2513)	2 (rubriek 2513)	
Bedrag van toegestane investeringssubsidies					
Per einde vorig boekjaar.....	8268	4.264,17		0,00	
Mutaties tijdens het boekjaar					
Toegestane investeringssubsidies..... (+)	8269	0,00		0,00	
Geboekte afschrijvingen..... (-)	8270	-2.132,09		0,00	
Overboekingen..... (+)(-)	8271	0,00		0,00	
Netto boekwaarde per einde boekjaar	8272	2.132,08		0,00	

**252. INVESTERINGSSUBSIDIES IN KAPITAAL AAN GEZINNEN, VZW'S
EN ANDERE ORGANISMEN**

	Codes	Inv.subs. in kap. aan gezinnen		Inv.subs. in kap. aan VZW's	
		1 (rekening 2521)	2 (rekening 2522)	2 (rekening 2522)	
Bedrag van toegestane investeringssubsidies					
Per einde vorig boekjaar.....	8273	0,00		5.203,00	
Mutaties tijdens het boekjaar					
Toegestane investeringssubsidies..... (+)	8274	0,00		0,00	
Geboekte afschrijvingen..... (-)	8275	0,00		-650,38	
Overboekingen..... (+)(-)	8276	0,00		0,00	
Netto boekwaarde per einde boekjaar	8277	0,00		4.552,62	

	Codes	Inv.subs. in kap. aan andere org.		Inv.sub.ovv pat.goed. aan VZW's & and.org.	
		3 (rekening 2523)	4 (rekening 2528)	4 (rekening 2528)	
Bedrag van toegestane investeringssubsidies					
Per einde vorig boekjaar.....	8273	0,00		0,00	
Mutaties tijdens het boekjaar					
Toegestane investeringssubsidies..... (+)	8274	0,00		0,00	
Geboekte afschrijvingen..... (-)	8275	0,00		0,00	
Overboekingen..... (+)(-)	8276	0,00		0,00	
Netto boekwaarde per einde boekjaar	8277	0,00		0,00	

N.I.S. nummer 21019

Jaarrekening 2022

A-12

254. INVESTERINGSSUBSIDIES EN GIFTEN AAN DE HOGERE OVERHEDEN

	Codes	Inv.subs. in kap.		Inv.subs. & giften	Inv.subs. & giften
		1 (rekening 2541)	2 (rekening 2543)	ovv pat. goed.	O (rubriek 254)
Bedrag van toegestane investeringssubsidies					
Per einde vorig boekjaar.....	8278	0,00		0,00	0,00
Mutaties tijdens het boekjaar					
Toegestane investeringssubsidies..... (+)	8279	0,00		0,00	0,00
Geboekte afschrijvingen..... (-)	8280	0,00		0,00	0,00
Overboekingen..... (+)(-)	8281	0,00		0,00	0,00
Netto boekwaarde per einde boekjaar	8282	0,00		0,00	0,00

256. INVESTERINGSSUBSIDIES EN GIFTEN AAN ANDERE OVERHEIDSINTELLINGEN

	Codes	Inv.subs. in kap.		Inv.subs. & giften	Inv.subs. & giften
		1 (rekening 2561)	2 (rekening 2563)	ovv pat. goed.	O (rubriek 256)
Bedrag van toegestane investeringssubsidies					
Per einde vorig boekjaar.....	8283	3.909.432,64		0,00	3.909.432,64
Mutaties tijdens het boekjaar					
Toegestane investeringssubsidies..... (+)	8284	485.051,77		0,00	485.051,77
Geboekte afschrijvingen..... (-)	8285	-856.240,15		0,00	-856.240,15
Overboekingen..... (+)(-)	8286	-20.226,90		0,00	-20.226,90
Netto boekwaarde per einde boekjaar	8287	3.518.017,36		0,00	3.518.017,36

261. ZAKELIJKE RECHTEN OP ONROERENDE GOEDEREN INGEVOLGE ERFPACHT OF OPSTAL

	Codes	Zakelijke rechten op	
		erfpacht of opstal	O (rubriek 261)
Aankoopwaarde	1		
Per einde vorig boekjaar.....	8288	0,00	
Mutaties tijdens het boekjaar			
Aankopen..... (+)	8289	0,00	
Afboekingen..... (-)	8290	0,00	
Overboekingen..... (+)(-)	8291	0,00	
Per einde van het boekjaar.....	8292	0,00	
Afschrijving	8		
Per einde vorig boekjaar.....	8293	0,00	
Mutaties tijdens het boekjaar			
Geboekte..... (+)	8294	0,00	
Afgeboekte..... (-)	8295	0,00	
Overgeboekte..... (+)(-)	8296	0,00	
Per einde van het boekjaar.....	8297	0,00	
Netto boekwaarde per einde boekjaar	8298	0,00	

262/3. ONROERENDE- EN ROERENDE GOEDEREN IN LEASING

	Codes	Totaal leasing		Onroerende goed.	
		0	(rubriek 262/3)	1	(rekening 2621)
Aankoopwaarde	1				
Per einde vorig boekjaar.....	8299		665,50		0,00
Mutaties tijdens het boekjaar					
Aankopen..... (+)	8300		0,00		0,00
Afboekingen..... (-)	8301		0,00		0,00
Overboekingen..... (+)(-)	8302		0,00		0,00
Per einde van het boekjaar.....	8303		665,50		0,00
Herwaardering	6				
Per einde vorig boekjaar.....	8304		0,00		0,00
Mutaties tijdens het boekjaar					
Geboekte..... (+)	8305		0,00		0,00
Afgeboekte..... (-)	8306		0,00		0,00
Overgeboekte..... (+)(-)	8307		0,00		0,00
Per einde van het boekjaar.....	8308		0,00		0,00
Uitzonderlijke herwaardering	7				
Per einde vorig boekjaar.....	8309		0,00		0,00
Mutaties tijdens het boekjaar					
Geboekte..... (+)	8310		0,00		0,00
Afgeboekte..... (-)	8311		0,00		0,00
Overgeboekte..... (+)(-)	8312		0,00		0,00
Per einde van het boekjaar.....	8313		0,00		0,00
Afschrijving	8				
Per einde vorig boekjaar.....	8314		266,20		0,00
Mutaties tijdens het boekjaar					
Geboekte..... (+)	8315		133,10		0,00
Afgeboekte..... (-)	8316		0,00		0,00
Overgeboekte..... (+)(-)	8317		0,00		0,00
Per einde van het boekjaar.....	8318		399,30		0,00
Netto boekwaarde per einde boekjaar	8319		266,20		0,00

N.I.S. nummer 21019

Jaarrekening 2022

A-13/1

262/3. ONROERENDE- EN ROERENDE GOEDEREN IN LEASING

	Codes	<i>Meubilair in leasing</i>		<i>Bureaumaterieel in leasing</i>	
		2 <i>(rekening 2630)</i>	3 <i>(rekening 2631)</i>		
Aankoopwaarde	1				
Per einde vorig boekjaar.....	8299	665,50		0,00	
Mutaties tijdens het boekjaar					
Aankopen..... (+)	8300	0,00		0,00	
Afboekingen..... (-)	8301	0,00		0,00	
Overboekingen..... (+)(-)	8302	0,00		0,00	
Per einde van het boekjaar.....	8303	665,50		0,00	
Herwaardering	6				
Per einde vorig boekjaar.....	8304				
Mutaties tijdens het boekjaar					
Geboekte..... (+)	8305				
Afgeboekte..... (-)	8306				
Overgeboekte..... (+)(-)	8307				
Per einde van het boekjaar.....	8308				
Uitzonderlijke herwaardering	7				
Per einde vorig boekjaar.....	8309				
Mutaties tijdens het boekjaar					
Geboekte..... (+)	8310				
Afgeboekte..... (-)	8311				
Overgeboekte..... (+)(-)	8312				
Per einde van het boekjaar.....	8313				
Afschrijving	8				
Per einde vorig boekjaar.....	8314	266,20		0,00	
Mutaties tijdens het boekjaar					
Geboekte..... (+)	8315	133,10		0,00	
Afgeboekte..... (-)	8316	0,00		0,00	
Overgeboekte..... (+)(-)	8317	0,00		0,00	
Per einde van het boekjaar.....	8318	399,30		0,00	
Netto boekwaarde per einde boekjaar	8319	266,20		0,00	

262/3. ONROERENDE- EN ROERENDE GOEDEREN IN LEASING

	Codes	Transportmaterieel	Exploitiematerieel	Kunstpatrimonium
		in leasing 4 (rekening 2632)	in leasing 5 (rekening 2633)	in leasing 6 (rekening 2634)
Aankoopwaarde	1			
Per einde vorig boekjaar.....	8299	0,00	0,00	0,00
Mutaties tijdens het boekjaar				
Aankopen..... (+)	8300	0,00	0,00	0,00
Afboekingen..... (-)	8301	0,00	0,00	0,00
Overboekingen..... (+)(-)	8302	0,00	0,00	0,00
Per einde van het boekjaar.....	8303	0,00	0,00	0,00
Herwaardering	6			
Per einde vorig boekjaar.....	8304			
Mutaties tijdens het boekjaar				
Geboekte..... (+)	8305			
Afgeboekte..... (-)	8306			
Overgeboekte..... (+)(-)	8307			
Per einde van het boekjaar.....	8308			
Uitzonderlijke herwaardering	7			
Per einde vorig boekjaar.....	8309			0,00
Mutaties tijdens het boekjaar				
Geboekte..... (+)	8310			0,00
Afgeboekte..... (-)	8311			0,00
Overgeboekte..... (+)(-)	8312			0,00
Per einde van het boekjaar.....	8313			0,00
Afschrijving	8			
Per einde vorig boekjaar.....	8314	0,00	0,00	
Mutaties tijdens het boekjaar				
Geboekte..... (+)	8315	0,00	0,00	
Afgeboekte..... (-)	8316	0,00	0,00	
Overgeboekte..... (+)(-)	8317	0,00	0,00	
Per einde van het boekjaar.....	8318	0,00	0,00	
Netto boekwaarde per einde boekjaar	8319	0,00	0,00	0,00

N.I.S. nummer 21019

Jaarrekening 2022

A-14

27. SUBSIDIEBELOFTEN, TOEGESTANE LENINGEN EN DIVERSE VORDERINGEN OP L T

	Codes	Inv.subs. beloofd
		door overheidsinstel O (rubriek 270)
Bedrag van subsidiebeloften		
Per einde vorig boekjaar.....	8320	2.024.574,02
Mutaties tijdens het boekjaar		
Nieuwe toezeggingen..... (+)	8321	903.230,57
Ontvangen..... (-)	8322	-951.437,15
Onwaarden..... (-)	8323	-22.830,36
Andere..... (+)(-)	8324	-98.704,91
Netto boekwaarde per einde boekjaar	8325	1.854.832,17

	Codes	Toegestane lening.
		Totaal O (rubriek 275)
Bedrag van toegestane leningen		
Per einde vorig boekjaar.....	8326	0,00
Mutaties tijdens het boekjaar		
Nieuw toegestane leningen..... (+)	8327	0,00
Terugbetaling..... (-)	8328	0,00
Waardevermindering van leningen..... (-)	8329	0,00
Netto boekwaarde per einde boekjaar	8330	0,00

	Codes	Diverse vorderingen
		op lange termijn O (rubriek 274)
Bedrag van diverse vorderingen op lange termijn		
Per einde vorig boekjaar.....	8331	0,00
Mutaties tijdens het boekjaar		
Vermeerdering..... (+)	8332	0,00
Vermindering..... (-)	8333	0,00
Netto boekwaarde per einde boekjaar	8334	0,00

270. INVESTERINGSSUBSIDIES BELOOFD DOOR OVERHEIDSINSTELLINGEN

	Codes	<i>Subs.in kap.belooft door HO</i>		<i>Subs.ovv terugbetal. van aflos. van len.</i>		<i>Subs.in kap.belooft door AOI</i>	
		1	<i>(rekening 2704)</i>	2	<i>(rekening 2705)</i>	3	<i>(rekening 2706)</i>
Bedrag van subsidiebeloften		1					
Per einde vorig boekjaar.....	8320		1.933.930,67		0,00		90.643,35
Mutaties tijdens het boekjaar		5					
Nieuwe toezeggingen..... (+)	8321		903.230,57		0,00		0,00
Ontvangen..... (-)	8322		-922.845,08		0,00		-28.592,07
Onwaarden..... (-)	8323		-22.830,36		0,00		0,00
Andere..... (+)(-)	8324		-98.704,91		0,00		0,00
Netto boekwaarde per einde boekjaar	8325		1.792.780,89		0,00		62.051,28

N.I.S. nummer 21019

Jaarrekening 2022

A-14/2

275. TOEGESTANE LENINGEN

	Codes	<i>Leningen aan ondernemingen</i>		<i>Leningen aan gezinnen en VZW's</i>	
		1 (rekening 2751)		2 (rekening 2752)	
Bedrag van toegestane leningen					
Per einde vorig boekjaar.....	8326		0,00		0,00
Mutaties tijdens het boekjaar					
	1				
Nieuw toegestane leningen..... (+)	8327		0,00		0,00
	5				
Terugbetaling..... (-)	8328		0,00		0,00
	9				
Waardevermindering van leningen..... (-)	8329		0,00		0,00
Netto boekwaarde per einde boekjaar	8330		0,00		0,00

	Codes	<i>Leningen aan de HO</i>		<i>Leningen aan AOI</i>	
		3 (rekening 2754)		4 (rekening 2756)	
Bedrag van toegestane leningen					
Per einde vorig boekjaar.....	8326		0,00		0,00
Mutaties tijdens het boekjaar					
	1				
Nieuw toegestane leningen..... (+)	8327		0,00		0,00
	5				
Terugbetaling..... (-)	8328		0,00		0,00
	9				
Waardevermindering van leningen..... (-)	8329		0,00		0,00
Netto boekwaarde per einde boekjaar	8330		0,00		0,00

282. DEELNEMINGEN IN ONDERNEMINGEN

	Codes	Deelnemingen in		Totaal
		1	2	
		(rekening 2821)	(rekening 2822)	(rubriek 282)
Aankoopwaarde	1			
Per einde vorig boekjaar.....	8335	4.930.636,90	2.336.413,96	7.267.050,86
Mutaties tijdens het boekjaar				
Nieuwe inschrijvingen..... (+)	8336	0,00	0,00	0,00
Uitschrijvingen..... (-)	8337	0,00	0,00	0,00
Overboekingen..... (+)(-)	8338			
Per einde van het boekjaar.....	8339	4.930.636,90	2.336.413,96	7.267.050,86
Nog te storten bedragen	2			
Per einde vorig boekjaar.....	8340	607.456,88	200.917,34	808.374,22
Mutaties tijdens het boekjaar				
Nieuwe inschrijvingen..... (+)	8341	0,00	0,00	0,00
Aanvullende volstorting..... (-)	8342	0,00	0,00	0,00
Per einde van het boekjaar.....	8343	607.456,88	200.917,34	808.374,22
Netto boekwaarde per einde boekjaar	8344	4.323.180,02	2.135.496,62	6.458.676,64

285. VASTRENTENDE EFFECTEN

	Codes	Totaal vastrentende effecten	
		O	(rubriek 285)
Aankoopwaarde	1		
Per einde vorig boekjaar.....	8345	11.974,82	
Mutaties tijdens het boekjaar			
Nieuwe inschrijvingen..... (+)	8346	0,00	
Uitschrijvingen..... (-)	8347	0,00	
Overboekingen..... (+)(-)	8348		
Netto boekwaarde per einde boekjaar	8349	11.974,82	

288. WAARBORGEN OP MEER DAN 1 JAAR GESTORT IN SPECIEN

	Codes	WaARBORGEN OP MEER DAN 1 JAAR	
		O	(rubriek 288)
Aankoopwaarde			
Per einde vorig boekjaar.....	8350	0,00	
Mutaties tijdens het boekjaar			
Nieuwe ontvangsten..... (+)	8351	0,00	
Terugbetalingen..... (-)	8352	0,00	
Netto boekwaarde per einde boekjaar	8353	0,00	

3. VOORRADEN

	Codes	Totaal
		voorraden (rubriek 301)
Voorraden	1	
Per einde vorig boekjaar.....	8354	0,00
Mutaties tijdens het boekjaar		
Aankopen (Rekeningen klasse 6)..... (+)	8355	0,00
TOTAAL.....	8356	0,00
Per einde van het boekjaar.....	8357	0,00
Verbruik tijdens het boekjaar (8348 - 8349).....	8358	0,00
Geboekte waardevermindering op voorraden	2	
Per einde vorig boekjaar.....	8359	0,00
Mutaties tijdens het boekjaar		
Toevoeging tijdens boekjaar..... (+)	8360	0,00
Terugname tijdens boekjaar..... (-)	8361	0,00
Geboekte waardevermindering.....	8362	0,00
Netto boekwaarde per einde boekjaar	8363	0,00

Toelichting :

De bewegingen in de waardeverminderingen worden nooit gecompenseerd met de waarde van de leveringen beheerd in voorraad. Er wordt altijd een duidelijk onderscheid gemaakt in de rekeningen betreffende hun aanschaffingswaarde. De voorraad moet evenwel voor zijn waarde, na waardevermindering, verschijnen op de balans.

3. VOORRADEN

	Codes	Voorraad vn kantoorbenodigdheden	Voorraad vn technische benodigdheden	Voorraad vn benodigdheden v/ gebouwen
		1 (rekening 30111)	2 (rekening 30112)	3 (rekening 30113)
Vorraden	1			
Per einde vorig boekjaar.....	8354	0,00	0,00	0,00
Mutaties tijdens het boekjaar				
Aankopen (Rekeningen klasse 6)..... (+)	8355	0,00	0,00	0,00
TOTAAL.....	8356	0,00	0,00	0,00
Per einde van het boekjaar.....	8357	0,00	0,00	0,00
Verbruik tijdens het boekjaar (8348 - 8349).....	8358	0,00	0,00	0,00
Geboekte waardevermindering op voorraden				
Per einde vorig boekjaar.....	8359	0,00	0,00	0,00
Mutaties tijdens het boekjaar				
Toevoeging tijdens boekjaar..... (+)	8360	0,00	0,00	0,00
Terugname tijdens boekjaar..... (-)	8361	0,00	0,00	0,00
Geboekte waardevermindering.....	8362	0,00	0,00	0,00
Netto boekwaarde per einde boekjaar	8363	0,00	0,00	0,00

	Codes	Voorraad vn benodigdheden v/ voertuigen	Voorraad vn benodigdheden v/ wegen	Voorraad vn benodigdheden v/ verkoop
		4 (rekening 30115)	5 (rekening 30117)	6 (rekening 30140)
Vorraden	1			
Per einde vorig boekjaar.....	8354	0,00	0,00	0,00
Mutaties tijdens het boekjaar				
Aankopen (Rekeningen klasse 6)..... (+)	8355	0,00	0,00	0,00
TOTAAL.....	8356	0,00	0,00	0,00
Per einde van het boekjaar.....	8357	0,00	0,00	0,00
Verbruik tijdens het boekjaar (8348 - 8349).....	8358	0,00	0,00	0,00
Geboekte waardevermindering op voorraden				
Per einde vorig boekjaar.....	8359	0,00	0,00	0,00
Mutaties tijdens het boekjaar				
Toevoeging tijdens boekjaar..... (+)	8360	0,00	0,00	0,00
Terugname tijdens boekjaar..... (-)	8361	0,00	0,00	0,00
Geboekte waardevermindering.....	8362	0,00	0,00	0,00
Netto boekwaarde per einde boekjaar	8363	0,00	0,00	0,00

N.I.S. nummer 21019

Jaarrekening 2022

A-18

40. DEBITEUREN

	Codes	Boekjaar	Vorig boekjaar
Debiteuren van belastingen en retributies.....	40001/2	7.251.208,17	6.975.729,40
Debiteuren van exploitatieopbrengsten.....	40003/4	1.012.806,73	818.720,55
Dubieuze debiteuren van exploitatieopbrengsten en retributies.....	40700	0,00	0,00
TOTAAL	8366	8.264.014,90	7.794.449,95

411/2. BTW, TE ONTVANGEN AANVULLENDE BELASTINGEN

	Codes	Boekjaar	Vorig boekjaar
Terugvordering BTW.....	41100	0,00	0,00
Te ontvangen aanvullende belastingen.....	41204	11.182.482,98	12.997.061,91
TOTAAL	8367	11.182.482,98	12.997.061,91

413. SUBSIDIES, GIFTEN, LEGATEN EN LENINGEN

	Codes	Boekjaar	Vorig boekjaar
Investeringsubsidies.....	41301	32.592,91	32.592,91
Werkingsubsidies.....	41302	5.390.906,18	4.369.665,81
Leningen.....	41303	755.000,00	6.121.640,00
Leasing.....	41304	0,00	0,00
Openbare leningen.....	41306	0,00	0,00
TOTAAL	8368	6.178.499,09	10.523.898,72

415. INTRESTEN, DIVIDENDEN, RISTORNO'S

	Codes	Boekjaar	Vorig boekjaar
Te ontvangen creditintresten op financiële rekeninge.....	41513	178,12	-0,01
Terugvordering van financiële kosten van leningen.....	41514	0,00	0,00
Te ontvangen intresten van leningen en effecten.....	41515	0,00	0,00
Dividenden.....	41516	0,00	0,00
Ristorno's op leningsintresten.....	41517	0,00	0,00
Andere te ontvangen intresten.....	41519	0,00	0,00
TOTAAL	8369	178,12	-0,01

416/8. DIVERSE DEBITUEREN

	Codes	Boekjaar	Vorig boekjaar
Diverse debiteuren.....	4160	240.635,44	232.752,22
Diverse dubieuze debiteuren.....	4170	0,00	0,00
Vervallen waarden.....	4180	1.277,69	1.277,69
TOTAAL	8370	241.913,13	234.029,91

419/461. INTERCOMMUNALES - VOORSCHOTTEN

	Codes	Boekjaar	Vorig boekjaar
Vorderingen op intercommunales (41900).....	8371	0,00	0,00
Gestorte voorschotten en vooruitbetalingen (46101).....	8372	24.500,00	24.500,00
Gestorte waarborgen en borgtochten (46102).....	8373	750,00	750,00
Voorschotten en voortuitbetalingen aan personeel (46103).....	8374	141,47	141,47
Terugvordering van waarborgen op leningen (46105).....	8375	0,00	0,00
TOTAAL	8376	25.391,47	25.391,47

553. GELDBELEGGINGEN

	Codes	Boekjaar	Vorig boekjaar
Beleggingen op ten hoogste 1 jaar.....	553	1.000.123,18	1.000.123,17

55. KREDIETINSTELLINGEN EN KAS

	Codes	Boekjaar	Vorig boekjaar
Liquide middelen.....	550	10.226.422,69	8.029.332,62
Rekeningen kredietopening op leningen.....	55006	3.110.151,07	-2.025.960,27
Kas van de ontvanger.....	557	20.525,83	18.341,32
TOTAAL	8377	10.246.948,52	8.047.673,94

56/58. INTERNE OVERBOEKINGEN EN BETALINGEN IN UITVOERING

	Codes	Boekjaar	Vorig boekjaar
Interne overboekingen.....	56	359,11	789,81
Betalingen in uitvoering.....	58	-4.735.119,74	-2.843.895,85

N.I.S. nummer 21019

Jaarrekening 2022

A-20

490. OVERLOPENDE- EN WACHTREKENINGEN

	Codes	Boekjaar	Vorig boekjaar
Over te dragen kosten.....	49010	891.139,72	864.936,22
Verworven opbrengsten.....	49020	0,00	0,00
Beheerders der aanrekeningen.....	49200	1.084.023,87	1.059.446,21
Te identificeren betalingen.....	49600	282.947,94	282.947,94
Voorschotten op leningsintresten.....	49900	0,00	0,00
Overname oude budgettaire boekhouding.....	49999	0,00	0,00
TOTAAL	8378	2.258.111,53	2.207.330,37

10. KAPITAAL

	Codes	Kapitaal (rubriek 10)
Bedrag van kapitaal		
Per einde vorig boekjaar.....	8379	81.566.561,77
Mutaties tijdens het boekjaar		
Vermeerdering.....	8380	0,00
Vermindering.....	8381	0,00
Netto boekwaarde per einde boekjaar	8382	81.566.561,77

Toelichting :

Verantwoording van de bewegingen tijdens het boekjaar met vermelding van de desbetreffende rubrieken.

12. GEKAPITALISEERDE RESULTATEN

	Codes	Gekapitaliseerde resultaten (rubriek 12)
Bedrag van gekapitaliseerde resultaten		
Per einde vorig boekjaar.....	8383	41.312.152,05
Mutaties tijdens het boekjaar		
Vermeerdering.....	8384	0,00
Vermindering.....	8385	0,00
Netto boekwaarde per einde boekjaar	8386	41.312.152,05

Toelichting :

Verantwoording van de bewegingen tijdens het boekjaar met vermelding van de desbetreffende rubrieken.

N.I.S. nummer 21019

Jaarrekening 2022

A-21

14. RESERVES

	Codes	Gewoon reservefonds (rekening 14104)	Codes	Buitengewoon reservefonds (rekening 14105)	Codes	Subsidiefonds (rekening 14106)
Bedrag van reserves						
Per einde vorig boekjaar.....	8387	13.403.623,03	8390	5.809.705,36	8390A	779.349,86
Mutaties tijdens het boekjaar						
Overboeking naar reservefonds..... (+)	8388	1.446.074,55	8391	2.288.194,69	8391A	0,00
Overboeking uit reservefonds..... (-)	8389	-1.657.215,98	8392	-3.253.393,19	8392A	-20.730,00
Netto boekwaarde per einde boekjaar	14104	13.192.481,60	14105	4.844.506,86	14106	758.619,86

15. VERKREGEN INVESTERINGSSUBSIDIES, GIFTEN EN LEGATEN

	Codes	Van privé- ondernemingen (rubriek 151)	Codes	Van gezinnen, VZW's & andere org. (rubriek 152)
Bedrag van verkregen investeringssubsidies				
Per einde vorig boekjaar.....	8393	867.552,26	8398	94.368,24
Mutaties tijdens het boekjaar				
Nieuwe subsidies..... (+)	8394	0,00	8399	0,00
Verrekeningen..... (-)	8395	-24.580,14	8400	-21.155,35
Onwaarden..... (-)	8396	0,00	8401	0,00
Netto boekwaarde per einde boekjaar	8397	842.972,12	8402	73.212,89

	Codes	Van de hogere overheden (rubriek 154)	Codes	Van andere over- heidsinstellingen (rubriek 156)
Bedrag van verkregen investeringssubsidies				
Per einde vorig boekjaar.....	8403	17.266.618,39	8408	598.437,90
Mutaties tijdens het boekjaar				
Nieuwe subsidies..... (+)	8404	903.230,57	8409	0,00
Verrekeningen..... (-)	8405	-1.073.265,91	8410	-25.508,26
Onwaarden..... (-)	8406	-22.830,36	8411	0,00
Netto boekwaarde per einde boekjaar	8407	17.073.752,69	8412	572.929,64

N.I.S. nummer 21019

Jaarrekening 2022

A-22

16. VOORZIENINGEN VOOR RISICO'S EN KOSTEN

Algemene rekening 160

	<i>Boekjaar</i>
Bedrag van voorzieningen voor risico's en kosten	
Per einde vorig boekjaar.....	1.543.517,14
Mutaties tijdens het boekjaar	
Overboeking van de gewone dienst..... (+)	317.807,04
Aanwending..... (-)	0,00
Terugneming..... (-)	-16.697,43
Netto boekwaarde per einde boekjaar	1.844.626,75

17. SCHULDEN OP MEER DAN 1 JAAR

	Codes	<i>Lening. ten laste van de gemeente</i>	<i>Lening. ten laste van de HO</i>	<i>Lening. ten laste van derden</i>
		1 (rekening 1710/5)	2 (rekening 1714)	3 (rekening 172)
Bedrag van schuden op meer dan 1 jaar				
Per einde vorig boekjaar.....	8413	20.202.597,29	0,00	0,00
Mutaties tijdens het boekjaar				
Nieuwe leningen..... (+)	8414	1.918.406,69	0,00	0,00
Onwaarden..... (-)	8415	-84.586,27	0,00	0,00
Vervroegde terugbetalingen..... (-)	8416	0,00	0,00	0,00
Aflossing van lening. die binnen het jaar vervallen..... (-)	8417	-3.429.824,48	0,00	0,00
Netto boekwaarde per einde boekjaar	8418	18.606.593,23	0,00	0,00
Gedeelte dat vervalt binnen het jaar (43)	8419	3.417.956,34	0,00	0,00

	Codes	<i>Leasingschulden</i>	<i>Prefinancierings- leningen</i>
		4 (rekening 174)	5 (rekening 175)
Bedrag van schuden op meer dan 1 jaar			
Per einde vorig boekjaar.....	8413	0,00	0,00
Mutaties tijdens het boekjaar			
Nieuwe leningen..... (+)	8414	0,00	0,00
Onwaarden..... (-)	8415	0,00	0,00
Vervroegde terugbetalingen..... (-)	8416	0,00	0,00
Aflossing van lening. die binnen het jaar vervallen..... (-)	8417	0,00	0,00
Netto boekwaarde per einde boekjaar	8418	0,00	0,00
Gedeelte dat vervalt binnen het jaar (43)	8419	0,00	0,00

	Codes	<i>Diverse schulden</i>	<i>Ontvangen borgtochten</i>	Totaal
		7 (rekening 177)	8 (rekening 178)	0 (rubriek 17)
Bedrag van schuden op meer dan 1 jaar				
Per einde vorig boekjaar.....	8413	0,00	0,00	20.202.597,29
Mutaties tijdens het boekjaar				
Nieuwe leningen..... (+)	8414	0,00	0,00	1.918.406,69
Onwaarden..... (-)	8415	0,00	0,00	-84.586,27
Vervroegde terugbetalingen..... (-)	8416	0,00	0,00	0,00
Aflossing van lening. die binnen het jaar vervallen..... (-)	8417	-3.429.824,48	0,00	-3.429.824,48
Netto boekwaarde per einde boekjaar	8418	0,00	0,00	18.606.593,23
Gedeelte dat vervalt binnen het jaar (43)	8419	3.417.956,34	0,00	3.417.956,34

45. SCHULDEN MET BETREKKING TOT BELASTING., BEZOLDIGINGEN EN SOCIALE LAST

	Codes	Boekjaar	Vorig boekjaar
Belastingen			
BTW.....	4510	0,00	0,00
Belastingen en taksen.....	4520	638,73	853,37
Ingehouden bedrijfsvoorheffing.....	4530	515.306,04	539.727,50
Ingehouden roerende voorheffing.....	4531	88,61	35,17
Belastinginhouding op onroerende werken.....	4533	0,00	0,00
Totaal belastingen	8420	516.033,38	540.616,04
Sociale bijdragen			
Bijdragen aan de RSZPPO en aan andere organismen.....	4540	3.501.268,32	2.695.799,88
Inhouding voor de RSZ op onroer. werken.....	4543	0,00	0,00
Bijdragen voor pensioenen.....	4545	0,00	0,00
Te betalen nettobezoldigingen.....	4550	-394.501,29	-241.107,44
Andere inhoudingen op bezoldigingen.....	4580	1.661,07	1.878,31
Totaal sociale bijdragen	8421	3.108.428,10	2.456.570,75
TOTAAL		3.624.461,48	2.997.186,79

464/7. DIVERSE CREDITEUREN

	Codes	Boekjaar	Vorig boekjaar
Ontvangen voorschotten en vooruitbetalingen.....	46401	0,00	0,00
Ontvangen waarborgen en borgtochten.....	46402	700,00	700,00
Te betalen toegestane leningen.....	46501	0,00	0,00
Te betalen toegestane subsidies.....	46502	122.015,50	14.390,64
Diverse crediteuren.....	46601	1.572,93	1.572,93
Te betalen deelnemingen.....	46701	1.361,98	1.361,98
TOTAAL	8422	125.650,41	18.025,55

491. OVERLOPENDE- EN WACHTREKENINGEN

	Codes	Boekjaar	Vorig boekjaar
Over te dragen opbrengsten.....	49030	0,00	0,00
Toe te rekenen kosten.....	49040	0,00	0,00
Te identificeren inningen.....	49500	715.873,05	849.925,96
Ontvangsten opgenomen in de hulpdagboeken.....	49501	0,00	0,00
Te ventileren inningen.....	49700	0,00	0,00
Ten onrechte ontvangen sommen.....	49800	76.368,13	181.648,08
Overname oude budgettaire boekhouding.....	49999	0,00	0,00
TOTAAL	8423	792.241,18	1.031.574,04

60/65. COURANTE KOSTEN

	Codes	Boekjaar	Vorig boekjaar
60. Aankopen van goederen beheerd als voorraad			
Kantoorbenodigdheden.....	6001	84.517,35	82.220,18
Technische benodigdheden.....	6002	986.877,75	995.119,15
Benodigdheden voor gebouwen.....	6003	715.006,09	644.792,33
Benodigdheden voor voertuigen.....	6005	200.111,82	145.007,68
Benodigdheden voor wegen.....	6007	0,00	0,00
Goederen bestemd voor verkoop.....	6040	0,00	0,00
TOTAAL	8424	1.986.513,01	1.867.139,34
61. Exploitatiediensten en goederen			
Huur en huurlasten van gehuurde onroerende goederen.....	610	86.796,39	110.434,73
Kosten voor diensten aan het gemeentepersoneel.....	611	27.473,52	24.537,30
Erelonen, presentiegelden & vergoed. voor prestaties.....	612	565.057,20	1.060.989,16
Werkingskosten.....	613	3.889.379,06	3.761.975,93
Verzekering.....	615	164.319,63	161.787,03
Belastingen ten laste van de gemeente.....	616	99.753,74	98.564,20
TOTAAL	8425	4.832.779,54	5.218.288,35
62. Personeelskosten			
Vergoedingen voor prestaties van personeel.....	620	39.146.506,08	36.733.436,31
Onderwijzend person. ten laste van de HO.....	62011	16.898.867,72	16.119.565,93
Sociale vergoedingen.....	621	1.811.778,65	1.687.434,89
Patronale bijdragen voor sociale zekerheid.....	622	5.444.309,96	5.035.147,50
Patronale bijdragen voor pensioenen.....	624	5.743.741,68	4.731.775,53
Verplaatsingskost. & andere kosten.....	625	1.003.726,73	786.894,36
Pensioenen en renten.....	626	0,00	0,00
Verzekering personeel.....	627	353.717,49	385.761,88
Andere kosten voor personeel.....	628	146.836,90	129.966,15
TOTAAL	8426	53.650.617,49	49.490.416,62
63. Toegestane werkingssubsidies			
Werkingsubsidies aan ondernemingen.....	631	55.442,01	80.803,22
Subsidies aan gezinnen.....	632	3.699.328,90	3.691.442,27
Werkingsubsidies aan de hogere overheden.....	634	428.455,35	549.617,70
Werkingsubsidies aan andere overheidsinstellingen.....	636	17.134.290,17	17.689.871,79
TOTAAL	8427	21.317.516,43	22.011.734,98
65. Financiële kosten			
Van leningen ten laste van de gemeente.....	65104	430.878,91	352.538,57
Van leningen ten laste van de hogere overheden.....	65144	0,00	0,00
Van leningen ten laste van derden.....	65214	0,00	0,00
Van lening. van derden ingev. beroep op gem. waarborg.....	65304	0,00	0,00
Van leasingschulden.....	65424	0,00	0,00
Diverse financiële kosten.....	657	93.220,27	2.932,77
bijdrage in de expl.verliezen van openbare ondern.....	65711	0,00	0,00
Beheerskosten van de portefeuille.....	658	4.409,66	4.091,51
TOTAAL	8428	528.508,84	359.562,85

67. UITZONDERLIJKE KOSTEN

	Codes	Boekjaar	Vorig boekjaar
671. Uitzonderlijke kosten van de gewone dienst			
Uitzonderlijke kosten van de gewone dienst.....	67100	0,00	0,00
Onwaarden van de gewone dienst.....	67111	305.702,92	125.340,03
Kleine schadeloosstellingen.....	67151	26.795,00	1.670,00
TOTAAL	8429	332.497,92	127.010,03
672. Uitzonderlijke kosten van de buitengewone dienst			
Onwaarden van de buitengewone dienst.....	67212	0,00	0,00
Minwaarden bij de realisatie van vaste activa.....	67241	1.376,63	0,00
Uitzonderlijke schadevergoedingen.....	67251	0,00	0,00
Eenmalige bijdrage aan privé-ondern. & verzekeringsprem.....	67261	0,00	0,00
TOTAAL	8430	1.376,63	0,00
673. Niet-begrote uitzonderlijke kosten			
Uitzonderlijke minwaarden.....	67311	0,00	0,00
Uitzonderlijke toevoeging aan afschrijv. op vaste activa.....	67361	0,00	0,00
Minwaarde op onroer. goed. ing. uitzonderl. herwaardering.....	67371	0,00	0,00
Andere uitzonderlijke kosten.....	67391	0,00	0,00
TOTAAL	8431	0,00	0,00

Toelichting :

70/75. COURANTE OPBRENGSTEN

	Codes	Boekjaar	Vorig boekjaar
70. Opbrengsten van de fiscaliteit			
Gemeentebelastingen.....	701	4.637.130,79	4.567.017,34
Gemeentelijke opcentiemen.....	707	40.342.352,64	38.996.763,09
Boeten.....	709	116.953,07	122.472,72
TOTAAL	8432	45.096.436,50	43.686.253,15
71. Exploitatieopbrengsten			
Opbrengsten uit prestaties.....	7130	2.273.271,93	2.309.827,27
Opbrengsten uit verhuring.....	7132	2.553.444,69	2.338.183,44
Opbrengsten uit de verkoop van houtkappingen.....	7136	0,00	0,00
TOTAAL	8433	4.826.716,62	4.648.010,71
72. Bijdragen in de weddelasten			
Bijdragen van het gedetacheerde personeel.....	721	0,00	0,00
Pensioenbijdragen van mandatarissen.....	724	0,00	0,00
TOTAAL	8434	0,00	0,00
73. Verkregen werkingssubsidies			
Ontvangen handgiften.....	733	0,00	0,00
Subsidies van de hogere overheden.....	734	35.542.654,22	35.891.560,14
voor bezoldigingen van het onderwijzend personeel.....	73401	16.898.867,72	16.119.565,93
gemeentefonds en speciale fondsen.....	73406	4.976.343,34	4.446.492,65
Subsidies van andere overheidsinstellingen.....	736	5.000,00	3.863,55
TOTAAL	8435	35.547.654,22	35.895.423,69
74. Terugvordering van aflossingen van leningen			
Terugvord. van aflos. van lening. - hogere overheden.....	741	0,00	0,00
Terugvord. van aflos. van lening. - derden.....	742	0,00	0,00
Terugvord. van aflos. van gewaarborgde leningen.....	743	0,00	0,00
Aflossingen van toegestane leningen.....	745	0,00	0,00
TOTAAL	8436	0,00	0,00
75. Financiële opbrengsten			
Terugvord. van fin. kosten van lening. - hogere overheden.....	751	0,00	0,00
Terugvord. van fin. kosten van lening. - derden.....	752	0,00	0,00
Terugvord. van fin. kosten van gewaarborgde leningen.....	753	0,00	0,00
Ristorno's op leningsintresten.....	754	0,00	0,00
Intresten op toegestane leningen.....	755	0,00	0,00
Andere financiële opbrengsten.....	757	1.897.029,22	1.982.059,37
TOTAAL	8437	1.897.029,22	1.982.059,37

77. UITZONDERLIJKE OPBRENGSTEN

	Codes	Boekjaar	Vorig boekjaar
771. Uitzonderlijke opbrengsten van de gewone dienst			
Uitzonderlijke opbrengsten van de gewone dienst.....	77100	240.834,98	236.345,90
Terugneming van voorzieningen voor risico's en kosten.....	77111	16.697,43	0,00
TOTAAL	8438	257.532,41	236.345,90
772. Uitzonderlijke opbrengsten van de buitengewone dienst			
Uitzonderlijke opbrengsten van de buitengewone dienst.....	77200	135,00	0,00
Meerwaarden bij realisatie van vaste activa.....	77241	303.959,54	1.165.391,31
Buitengew. Schadevergoed. van derden v/ gemeentegoed.....	77251	27.119,32	94.023,91
Eenmalige vergoeding v/ in erfpacht onroer. goed.....	77261	0,00	0,00
TOTAAL	8439	331.213,86	1.259.415,22
773. Niet begrote uitzonderlijke opbrengsten			
Uitzonderlijke meerwaarden.....	77311	0,00	0,00
Uitzonderlijke verrekening van ontvangen investeringsubs.....	77361	0,00	0,00
Meerwaarden op onroer. goed. Ingev. uitzonder. herwaard.....	77371	0,00	0,00
Andere uitzonderlijke opbrengsten.....	77391	0,00	0,00
TOTAAL	8440	0,00	0,00

Toelichting :

Verantwoording van de uitzonderlijke herwaarderingen.

N.I.S. nummer 21019**Jaarrekening 2022****A-28****NIET IN DE BALANS OPGENOMEN RECHTEN EN VERPLICHTINGEN**

Een van de basisprincipes van de algemene boekhouding is zijn gedetailleerd karakter.

Dit principe omvat dat de gemeente in zijn bijlage de rechten en verplichtingen vermeldt die niet in de balans zijn opgenomen omdat deze verrichtingen geen aanleiding geven tot een boeking op de activa of passiva.

Beneficiant van de waarborg verleend door derden borgstellers :

Derden borgstellers	Onderwerp van de waarborg	2022	2021
Nihil			

Derden waarvoor de gemeente zich borg stelt :

Beneficiant van de toegestane waarborg	Onderwerp van de waarborg	2022	2021
Nihil			

Verplichtingen tot aan- en verkoop van vaste activa :

Crediteuren	Onderwerp van de verplichting	Raming
Nihil		

Goederen van derden gehouden door de gemeente :

Debiteuren	Onderwerp van het recht	Raming
Nihil		

WAARDERINGSREGELS

1. WAARDERING VAN DE VERRICHTINGEN TIJDENS HET BOEKJAAR

De waardering van de verrichtingen tijdens het boekjaar zijn gebeurd conform de vigerende wetgeving.

Men dient te noteren dat de volgende herwaarderingen zijn vastgesteld :

- Voor de terreinen, op basis van het wettelijke inderingcoëfficiënt, meegedeeld door de toezichthoudende overheid.

Deze is :

373623 voor het lopende dienstjaar

364724 voor het vorige dienstjaar

Aanpassingsindex

<u>Coëf. N - Coëf. N-1</u>	<u>373623</u>	<u>-364724</u>	<u>2,44%</u>
Coëf. N-1	364724		

- Voor de gebouwen worden jaarlijks geherwaardeerd op basis van de abex-index.

Deze is :

954 voor het lopende dienstjaar

878 voor het vorige dienstjaar

Aanpassingsindex

<u>ABEX N - ABEX N-1</u>	<u>954</u>	<u>-878</u>	<u>8,66%</u>
ABEX N-1	878		

Er werd evenwel uitzondering gemaakt op de wettelijke regels voor de volgende rubrieken :

Rubriek	Aard van de afwijking	Impact

2. WIJZIGING VAN DE WAARDERINGSREGELS

Rubriek	Vorige regel	Huidige regel	Impact

Toelichting :

N.I.S. nummer 21019

Jaarrekening 2022

A-30

STATISTIEKENS

	Per einde vorig boekjaar	Vermeerdering (+)	Vermindering (-)	Per einde boekjaar
Bevolking op 31/12	42111	338	0	42449
Gemeentepersoneel (zonder onderwijzend personeel)				
Statutair personeel	132,80	0,00	4,20	128,60
Tijdelijk personeel	0,00	0,00	0,00	0,00
Contractueel personeel	360,64	22,88	0,00	383,52
Gesco's	8,00	0,00	2,20	5,80
Andere	4,00	0,00	1,00	3,00
Totaal	505,44	22,88	7,40	520,92
Wegen				
Wegen (in km)	107	0	0	107
Gemeentewegen	95	0	0	95
Oppervlakte van de gemeente (in Ha)	885 Ha 13a 91ca	0	0	885 Ha 13a 91ca
Gemeentelijk onderwijs : leerlingenaantal op 01/10				
			2022	2021
Kleuter- en lager onderwijs			1940	1962
Secundair onderwijs			0	0
Beroeps- en technisch onderwijs			426	470
Kunstonderwijs			1971	1871
Totaal			4337	4303
Kadastraal inkomen op 01/01 van het vorige boekjaar				
			2022	2021
Totaal belastbaar			48.804.171	48.195.631
Uitleg bij de belastingen				
			2022	2021
Belasting op tewerkgesteld personeel (per persoon)			0	0
Belasting op drijfkracht (per kw)			-	-
Aanvullende belasting op de onroerende voorheffing			2200	2200
Waarde van één opcentiem			11.389,85	10.642,52
Aanvullende belasting op de personenbelasting			6	6
Waarde van 1% aanvullende personenbelasting uitgedrukt in €			2.485.547,03	2.525.168,03

Commune de Woluwe-Saint-Pierre - Gemeente Sint-Pieters-Woluwe

Begrotingsresultaat		
	Gewone dienst	Buitengewone dienst
Netto vastgestelde rechten	+ 98.074.300	12.382.875
Vastgelegde uitgaven	- 92.509.225	24.611.096
Positief/negatief	= 5.565.075	-12.228.220

Boekhoudkundig resultaat		
	Gewone dienst	Buitengewone dienst
Netto vastgestelde rechten	+ 98.074.300	12.382.875
Aanrekeningen	- 89.390.264	11.563.362
Positief/negatief	= 8.684.036	819.514

Resultatenrekening	
Opbrengsten	+ 100.250.678
Kosten	- 99.350.531
Resultaat	= 900.147

BALANS	
Balanstotaal	189.312.605
Waaronder gecumuleerde resultaten	
- Dienstjaar	-690.277
- Vorig dienstjaar	-1.590.424

- 1.3.1 Werken in uitvoering;**
- 1.3.2 Regularisatie en wachtrekeningen;**
- 1.3.3 Situatie van de gemeenteschuld;**
- 1.3.4 Toelagen aan V.Z.W.'s en verenigingen;**
- 1.3.5 Pensioenfonds;**
- 1.3.6 Nog te innen schuldvorderingen;**
- 1.3.7 Toegekende waarborgen;**
- 1.3.8 Artikel 60 § 7;**
- 1.3.9 Informatie aangaande overheidsopdrachten en concessieovereenkomsten.**

GEMEENTE : SINT-PIETERS-WOLUWE

Lijst van de werken in uitvoering op 31 december 2022

Individuele rekening	Aanvangs dienstjaar	Omschrijving van het werk in uitvoering	SALDI op het einde van het dienstjaar
		Aankoop van en werken aan gronden in uitvoering (24011) :	1.047.865,98
84010000000165	2020	(20.065) CS-TERRAIN FOOT-REEMPL. TAPIS GAZON SYNTHETIQUE SUBS*	10.342,72
84010000000170	2020	(20.037) AIRE DE JEUX : ACHAT & MISE CONFORMITE	91.917,61
84010000000176	2021	(21.059) PLAINES DE JEUX : ACHAT & MISE EN CONFORMITE	95.337,94
84010000000177	2021	(21.064) SPORCITY-REEMPL.ELEMENTS TECHN.BULLE DE TENNIS	273.460,00
84010000000178	2021	(20.066) TERRAIN DE FOOTBALL ELLE : RENOUELEMENT ECLAIRAGE LED	36.885,64
84010000000180	2021	(20.083) CIMETIERE COMMUNAL : ASSAINISSEMENT DES PELOUSES	192.134,69
84010000000183	2022	(21.081) CIMETIERE COMMUNAL : ASSAINISSEMENT DES PELOUSES	128.986,00
84010000000186	2022	(22.043) PLAINES DE JEUX : ACHAT ET MISE EN CONFORMITE	126.021,10
84010000000187	2022	(22.093) PARC ET PLANTATION - ACQUISITION PLANT.ET ARBRES	62.596,78
84010000000188	2022	(22.046) CIMETIERE COMMUNAL : ASSAINISSEMENT DES PELOUSES	30.183,50
		Aankoop van en werken aan gebouwen in uitvoering (24021) :	8.749.788,13
84020000000575	1900	(16.033) ECOLE JB-CONSTR.CLASSES SUPPLEMENT	82.656,16
84020000000669	2014	(13.042) D162E/ DIVERSES ECOLES - INSTALLATIONS SANITAIRES !	27.550,94
84020000000694	2015	(15.078) NL SC. MOOI B. & STOK. - BOUWVERG. TUDJEL CONS.	62.135,98
84020000000751	2017	(17.031) EC.JB NL. - TRAV. D'AMEN. GRENIER EN CLASSES SUPPL.	32.757,06
84020000000769	2017	(17.116-18.126) CS-STAND DE TIR-MISE EN CONFORMITE DES INSTALL-JUILL	204.416,75
84020000000793	2018	(18.032) ENS. PRIM. EC STOCKEL-TRAVAUX MAINTENANCE	19.632,35
84020000000796	2018	(17.003) PP-AUBERGE DES MAIEURS-DIVERS RACCORDEMENT ELECTRIQUE	14.860,81
84020000000817	2018	(17.112) CENTRE CULTUREL ET CONGRES-REEMPL. CANALISATIONS	33.523,27
84020000000883	2019	(19.001) PATRIMOINE PRIVE - HOTEL COMMUNAL : TRAVAUX DIVERS	32.683,41
84020000000884	2019	(18.084) CRECHE FR STOCKEL : TRAV. AGRAND. & RENOVATION*SUBS.663-51	2.315.572,47
84020000000887	2019	(18.001) HOTEL COMMUNAL : RENOUELEMENT DE L'ECLAIRAGE	40.036,86
84020000000898	2019	(19.095) DIV. ECOLES-FOURN & TRAV. DIV. ISOLATION & PARACHEVEMENT	26.946,25
84020000000901	2020	(19.095) DIV. ECOLES-FOURN & TRAV. DIV. ISOLATION & PARACHEVEMENT	67.719,25
84020000000914	2020	(20.046) ENS. TECHNIQUE - ICMES : RENOVATION DE LA CHAUFFERIE	206.409,72
84020000000922	2020	(20.086) LOGEMENT : TRAVAUX DIVERS DE MAINTENANCE	79.204,45
84020000000935	2021	(21.087) LES VENELLES (PHASE 2) : REPARATION DE LA PORTE DE GARAGE-NLC 249	2.860,22
84020000000936	2021	(19.093) ECOLE DE JOLI-BOIS : COMPLEMENT MISSION ETUDE	98.779,94
84020000000943	2021	(16.131/17.047) CENTRE CULTUREL ET DE CONGRES - MISSION COMPLETE D'ARCHITECTURE	12.239,79
84020000000944	2021	(21.005) PATRIMOINE PRIVE - TRAVAUX DIVERS DE MAINTENANCE	195.757,44
84020000000947	2021	(21.003) PATRIMOINE PRIVE - TRAVAUX DIVERS DE MAINTENANCE	75.767,49
84020000000948	2021	(20.034) ECOLE NL.JOLI-BOIS : REMPLAC. DE STORES ET ISOLATION ACOUSTIQUE	7.267,57
84020000000949	2021	(21.074) CRECHES COMMUNALES: RENOUELEMENT JEUX EXTERIEURS ET MISE EN CONFORMITE	34.210,33
84020000000951	2021	(21.037) ECOLE DE JOLI-BOIS : ETUDE ET TRAVAUX POUR CLASSES	4.658,50
84020000000952	2021	(13.068) PAROISSE SAINT PIERRE : ETUDE EN VUE DE LA RESTAURATION DE LA CURE	16.244,25
84020000000956	2021	(21.001) PATRIMOINE PRIVE : TRAVAUX DIVERS DE MAINTENANCE - PROJET URE	137.698,34
84020000000959	2021	(21.105) SPORTCITY : TRAVAUX DE MAINTENANCE (PISCINE)	176.125,21
84020000000960	2021	(21.006) MAGASIN COMMUNAL : RENOVATION DE LA CHAUFFERIE SUBS* 663-51	372.653,88
84020000000961	2021	(21.122) CRECHE COLLINE AUX CORALINE : REMPL.CHAUDIERE NLC249	11.121,11
84020000000962	2021	(19.002) HC:ESPLANADE P.-H. SPAAK - ETUDES ET TRAVAUX : ETANCHEITE, REAMENAGEMENT, ...	29.814,39
84020000000964	2021	(21.103) DIV.ECOL. - AIRE DE JEUX : ACHAT & MISE EN CONFORMITE	24.127,40
84020000000966	2022	(21.115) ECOLE JOLI-BOIS : TRAV. DE RENOVATION DES INSTALLATIONS SANITAIRES	118.371,41
84020000000967	2022	(22.115) HALTE-GARDERIE-DECLERCQ 76 CHAUDIERE NLC249	3.629,19
84020000000969	2022	(21.007) MAGASIN COMMUNAL : TRAVAUX D'AMELIORATION	296.299,68
84020000000970	2022	(20.059 & 22.137) CS-SPORTCITY:HALL PISCINE.RENOVATION PISCINE	2.793.318,28
84020000000971	2022	(22.083) SPORT - CENTRE SPORTIF : TRAVAUX DE MAINTENANCE	49.397,53
84020000000972	2022	(22.064) SECURITE - PMR : TRAVAUX DIVERS DE MAINTENANCE	31.802,19
84020000000973	2022	(21.002) DIVERS BATIMENTS : REMPLACEMENT DE CHASSIS	96.135,64
84020000000974	2022	(22.085) PAROISSE SAINT-PIERRE - RENOVATION DE LA CURE : ETUDES ET REALISATIONS)	12.620,30
84020000000977	2022	(22.054) SPORT - SPORTCITY : AMENAGEMENT DE 3 TERRAINS DE PADEL	129.033,91
84020000000978	2022	(22.063) PATRIMOINE PRIVE : PROJETS DE PERFORMANCE ENERGETIQUE	1.854,93
84020000000979	2022	(21.004) PATRIMOINE PRIVE-MISE EN CONFORMITE INST.ELECTRIQUES	72.067,21
84020000000981	2022	(22.118) HOTEL COMMUNAL : REMPLACEMENT DES 2 ASCENSEURS NLC249	180.334,78
84020000000983	2022	(22.077) ECOLE CHANT D'OISEAU RENOV.COUR AVEC PREAU*SUBS	291,00
84020000000984	2022	(22.112) VENELLES (PHASE II) VOLET MECANIQUE DU NIVEAU 2 DU GARAGE NLC249	3.617,34
84020000000985	2022	(22.087) LOGEMENT : TRAVAUX DIVERS DE MAINTENANCE	36.319,34
84020000000986	2022	(22.069) PATRIMOINE PRIVE - DIVERS BATIMENTS : TRAVAUX DIVERS DE MAINTENANCE	76.396,56
84020000000987	2022	(21.114) ENSEIGNEMENT SPECIALISE - JOLI-BOIS : TRAV. RENOVATION INSTALLATIONS SANITAIRES	255.997,54
84020000000991	2022	(21.106) MAGASIN COMMUNAL : TRAVAUX D'AMELIORATION	38.018,20
84020000000992	2022	(21.061) COMEDIE CLAUDE VOLTER : TRAVAUX RENOVATION	77.372,52
84020000000993	2022	(22.144) ECOLE DE STOCKEL : REMPLACEMENT CHASSIS - PHASE 2 *S	19.558,10
84020000000994	2022	(22.117) ETUDE DE STABILE : REFECTION DU PAREMENT / STRUCTURE BETON INTERNE NLC249	7.284,20
84020000000995	2022	(22.068) DIVERS BATIMENTS : REMPLACEMENT DE STORES ET DE TENTURES	1.961,69
84020000000996	2022	(22.075) ENSEIGNEMENT PRIMAIRE : TRAVAUX DE MAINTENANCE	618,00
84020000000997	2022	(22.084) CS - SECURITE : TRAVAUX DE RENOVATION ET RENFORCEMENT DU MUR (JULES DUJARDIN)	2.057,00
		Wegen- en infrastructuurwerken in uitvoering (24031) :	6.467.645,20
84030000000253	2016	(16.014/18.142) VOIRIE-ETUDE REAMENAGEMENT PL.DUMON ET ALENTOURS	399.368,10
84030000000259	2017	(16.014) VOIRIE - REAMENAGEMENT DE LA PLACE DUMON ET ALENTOURS (HUART.)	4.264.365,18
84030000000278	2019	(19.014) VOIRIE : DIVERS TRAVAUX DE VOIRIES	90.045,35
84030000000279	2019	(19.011) VOIRIE - DIVERSES VOIRIES : ASPHALTAGE ET REPARATIONS	329.323,80
84030000000291	2021	(21.022) VOIRIE - DIVERSES VOIRIES : ASPHALTAGE ET REPARATIONS	314.552,36
84030000000293	2021	(20.012) VOIRIE - DIVERSES VOIRIES : DIVERSES REPARATIONS ET RENOVATIONS	297.747,29
84030000000294	2021	(21.021) VOIRIE - PLACETTE DUC : REAMENAGEMENT SUBS* 665-52	128.999,46
84030000000295	2022	(22.027) VOIRIE : TRAVAUX DE RENOVATION DES TROTTOIRS - PROGRAMME 2022	473.502,80
84030000000296	2022	(22.034) VOIRIE : REAMENAGEMENT DE L'AVENUE PAULÉ	7.804,50
84030000000297	2022	(21.025) VOIRIE : ETUDES - REFLEXIONS SUR LE DEVELOP. QUARTIERS VENELLES ET KELLE	33.420,20
84030000000298	2022	(21.030) SIGNALISATION ROUTIERE : MARQUAGE ROUTIER	21.942,09
84030000000299	2022	(22.028) VOIRIE - TRAVAUX DE VOIRIE : ASPHALTAGE ET ZONES 30	58.366,36
84030000000300	2022	(22.029) DIVERS TRAVAUX D'IMPETRANTS : HYDRANTS	48.207,71
		Plannen en studies in uitvoering (24041) :	399.249,94
84040000000012	2014	(13.089) D201E-ETUDE JURIDIQ PLANS PARTICULIERS AFFECT. SOL	29.117,17
84040000000017	2015	(15.011) WEGEN- STUDIE REHABILITAT. VAN HET MEIERSPLEIN	43.319,16
84040000000018	2015	(13.019/15.011) VOIRIE - ETUDE REAMENAGEMENT PLACE DUMON	80.000,00
84040000000020	2017	(17.084.01) PLATEAU DE STOCKEL-RRU ZONE	3.655,41
84040000000021	2021	(20.116) PPAAS : PUTDAEL	64.125,02
84040000000022	2021	(21.101) COBRACE-EVALUAT.INCIDENCES DE STATIONNEMENT NLC249	7.514,10
84040000000023	2021	(20.085) ETUDE ENVIRONNEMENT : ETUDE GESTION DES EAUX PLUVIALES	41.120,64
84040000000024	2021	(20.084) ENVIRONNEMENT - ETABLISSEMENT D'UN PLAN CLIMAT : BUREAU D'ETUDE	70.914,23
84040000000025	2022	(20.023) VOIRIE : PLAN ET ETUDE DE MOBILITE	47.989,21
84040000000026	2022	(22.095) ENVIRONNEMENT : ETUDE GESTION DES EAUX PLUVIALES (PARTIE 2) *SUBS	11.495,00
		Verkoop van gronden en gebouwen in uitvoering (24621) :	0,00
		Algemeen totaal van de werken in uitvoering op 31/12	16.664.549,25

Regularisatie en wachtrekeningen

49010/0021/49010 CHARGES A REPORTER

<u>N° JNL</u>	<u>DEBIT</u>	<u>CREDIT</u>	<u>LIBELLE</u>	<u>DATE</u>
61737	365.564,72		STATUTAIRES 01/2023	29-12-22 *
62684	33.971,00		BELFIUS ASSURANCES - PENSION MANDATA	16-12-22 *
62686	491.604,00		BELFIUS ASSURANCES - PENSION STATUTAI	16-12-22 *
	891.139,72	0,00		

891.139,72

REOUVERTURE DES COMPTES 2023

49500/0021/70002 RECOUVREMENTS A IDENTIFIER

<u>NR JNL</u>	<u>DEBIT</u>	<u>CREDIT</u>	<u>LIBELLE</u>	<u>DATE</u>
3423		10.365,62	825-RECOUVREMENTS A IDENTIFIER	31-12-94
28202	5.079,33		DUPONT MARC	08-12-95
17160	1.155,68		THIMMESCH BIDEE - P 10	31-07-97
26108	1.527,72		SECHEHAYE LEOPOLD	17-11-97
6327	99,16		RETENUE PARTI DRAPS JL 25251	18-04-01
24142		387,68	MINISTERIE VAN FINANCIEN	20-12-01
18682		37,19	THOUARD A BELGIUM 155 140802	02-09-02
29284		52,06	RAUMANIS KURT EXT 249 311202	31-12-02
30556		2.120,00	EURO NON DEBITE 030102 CAISSE	31-12-02
11991		252,14	BANKSYS CL 829352 EXT18 270103	07-02-03
9187		627,45	MTV NETWORKS EXT 62 310308	08-04-08
1556	9.071,17		DE SCHRIJVER BVBA-ACTUUR 110692/000999	24-01-14
61045		97,24	WORLDLINE ATOS/INV/ING01EUR0815064 1.4.	31-07-15
	16.933,06	13.939,38		

2.993,68

REOUVERTURE DES COMPTES 2023

49500/0021/70010 FINANCES 030

<u>NR JNL</u>	<u>DEBIT</u>	<u>CREDIT</u>	<u>LIBELLE</u>	<u>DATE</u>
11724		3.098,10	LEGS HOLEYMAN TITRE 210601	02-07-01
11727		2.914,88	DELFOSSÉ M TITRE 210601	02-07-01
16073		5.218,16	TITRE LEGS JACOBS BRUYNINCKX	04-09-01
8297		18,81	ONSS REGUL 1/2001 EXT73 160402	22-04-02
13992		7.733,68	ONSSAPL PROJET APS STADSW 2001	03-07-02
13993		52.404,69	ONSSAPL CONTR PREVENT 2001	03-07-02
30101		23.024,00	ONSS 2410 00 52 241203	31-12-03
10571		280,00	CROFT RICHARD EXT 88 060504 87	12-05-04
26519		408,93	O.N.PENSIONS	07-10-05
36180		208,08	DAMSIN SOPHIE V 081206	22-12-06
37498		1.303,68	FDS MALADIES PROF/HOUBA	31-12-07
3632		86,74	MENSURA/ACC.TRAV.BOMBAERTS	22-02-08
16427		198,30	KONE BELG.REMB.FACT.2280293	11-06-10
23005	2,65		PCPTE MOBILIER/REGUL.060810	11-08-10
41288	15,00		MASELIS/CB87 0971	31-12-10
15928		111,01	BELGACOM 1002428605 060611	07-06-11
62983		71.634,30	IPP - AVANCE 12/2018 - TROP PERCU	27-12-18
62751	12.404,05		IPP - AVANCE 12/2018 - TROP PERCU	31-12-19
42603	605,74		DEPLACEMENTS ENSEIGNANTS 2022	26-09-22
61321		1.075,00	CONCESSION 22/2596 GELDERS PAULETTE	29-12-22 *
61322		25,00	PLAQUETTE COLUMBARIUM HARPUM	29-12-22 *
61323		5,00	COSTA LOUROMARIA CL9759625 EXTRAIT RE	27-12-22 *
61324		825,00	ARRIVEE BLANCHE IRENE CONCESSION	21-12-22 *
61325		1.875,00	ARRIVEE 22/3683 CONCESSION	21-12-22 *
61326		25,00	PLAQUETTE LECLERCQ COL 15 ANS	21-12-22 *
63381		116,40	TVA RECETTES NAMUR BP2996497/HH/020736	19-08-22
63392		184,16	TVA RECETTES NAMUR BP3062502/HH/020736	16-08-22
63393	24.714,48		TVA RECETTES NAMUR - 4T.2022 DBL PAIEME	12-12-22
63394		10.146,27	BP003116256/VM/EXC TVA 0207366994	14-11-22
64180		505.000,36	I.P.P. SOLDE 2022 SVT DECOMPTE ANNUEL	28-12-22
64190	97,09		THIELEMANS & GO - CMD SECRETARIAT 16/1	16-12-22 *
64262	503,08		ING - SUPPL. CHEANCE EMPRUNTS 31/12/22 -	31-12-22
	38.342,09	687.920,55		

649.578,46

REOUVERTURE DES COMPTES 2023

* In jaar N+1 buiten de rekening geschreven

Regularisatie en wachtrekeningen**49500/0021/70011 PROPRIETES 090**

<u>NR JNL</u>	<u>DEBIT</u>	<u>CREDIT</u>	<u>LIBELLE</u>	<u>DATE</u>
2990		5.819,05	ODEBRECHT-CONTAINER TERVUEREN	27-02-01
59390		29,04	DECARPENTRIE PASCAL - VENELLES - LOYEF	28-12-22 *
59391		27,94	LECLERC PHILIPPE - VENELLES - LOYER 202	28-12-22 *
61224		18,17	VERVIER - VENELLES C419 - LOYER 2023	30-12-22 *
	<u>0,00</u>	<u>5.894,20</u>		
		5.894,20	REOUVERTURE DES COMPTES 2023	

49500/0021/70013 ENSEIGNEMENT 060

<u>NR JNL</u>	<u>DEBIT</u>	<u>CREDIT</u>	<u>LIBELLE</u>	<u>DATE</u>
61951		2.188,00	ACADEMIE MUZIEK, WOORD EN DANS - VRIE	13-11-17
39877	197,00		INSCHRIJVINGSFONDS DKO-MUZIEKACAD.	22-06-19
	<u>197,00</u>	<u>2.188,00</u>		
		1.991,00	REOUVERTURE DES COMPTES 2023	

49500/0021/70015 TRAVAUX PUBLICS 080

<u>NR JNL</u>	<u>DEBIT</u>	<u>CREDIT</u>	<u>LIBELLE</u>	<u>DATE</u>
34248		750,00	DIVERS ACHATS VEHICULES	12-12-06
36564	650,00		DIVERS VEHICULES	28-12-06
10149		9,98	ELECTRABEL EXT 68 080408	17-04-08
10150		81,98	ELECTRABEL EXT 68 080408	17-04-08
11405		13,47	ELECTRABEL EXT 75 170408	28-04-08
3407		30,00	CLERBAUX PERMIS STOCKEL SQUARE	20-02-09
16873		25,00	MCG BELGIUM	25-06-09
2527		322,42	IBDE/REMB.AV.DU HARAS 100	11-02-10
30818		400,00	SIBELGA CHAUDIERE COND.	20-10-10
30819		150,00	SIBELGA TUBAGE CHEMINEE	20-10-10
30820		50,00	SIBELGA THERMOSTAT	20-10-10
51024		7.975,79	COMMUNAUTE FRANCAISE	14-12-12
61047		33,00	I.B.G.E. - WOLUWE ST PIERRE - PRIX ATTEST	08-07-16
10173		25,00	DISTAVE BOX VELO-CAUTION	17-03-16
10636		25,00	D'ARSHOT-CAUTION BOX VELO	21-03-16
15218		25,00	STANDAERT CAUTION BOX VELO	15-04-16
16998		25,00	FOBE CLAIRE - BOX A VELO - CAUTION	22-04-16
46976		25,00	STEUR FRANCOISE-CAUTION BOX VELO	20-10-16
13049		25,00	TALBI - BOX A VELO - CAUTION	03-04-17
24740		25,00	BOX VELO FELIX POELS - HAJJAR-BORTEL	15-06-17
52153		50,00	CAUTION 2 EMPLACEMENTS VELOBOX - VAN	31-10-17
61945		20,00	INGA VON CAMPENHAUSEN - CAUTION VELO	27-07-17
312		25,00	DE GROODT ALEXANDRE - CAUTION BOX A V	04-01-18
6407		25,00	TALBI - BOX A VELO WHITE STAR - CAUTION	26-02-18
12656		50,00	RUTS ISA.-CAUTION 2 BOX A VELO FR.DESME	03-04-18
23586		25,00	LELOUP ESTELLE - CAUTION BOX A VELO - R	08-06-18
25292		25,00	DEWANDE - CAUTION BOX A VELO	19-06-18
28206		25,00	GOFFINET - BOX A VELO DU 05-07-2018 AU 04	05-07-18
29164		25,00	BEDORET - CAUTION BOX A VELO 090718AU1	09-07-18
39631		25,00	DAXHELET M.-CHRISTINE - BOX VELO POELS	13-09-18
45051	135,00		SATELLIC - GARANTIE OBUS CUREUSE - EP2	04-10-18
61860		25,00	AUBERT GENEVIEVE - BOX VELOS FRANCOIS	28-11-18
	<u>785,00</u>	<u>10.336,64</u>		
		9.551,64	REOUVERTURE DES COMPTES 2023	

49500/0021/70016 SECRETARIAT 012

<u>NR JNL</u>	<u>DEBIT</u>	<u>CREDIT</u>	<u>LIBELLE</u>	<u>DATE</u>
41905		858,07	MENSURA/DE CRAE A.11/11	31-12-11
41906		858,07	MENSURA/DE CRAE A.12/11	31-12-11
41908		22.600,60	MENSURA/DE CRAE A.	31-12-11
2892		858,07	MENSURA-RENTE DE CRAE ANTOINE	30-01-12
	<u>0,00</u>	<u>25.174,81</u>		
		25.174,81	REOUVERTURE DES COMPTES 2023	

* In jaar N+1 buiten de rekening geschreven

Regularisatie en wachtrekeningen**49500/0021/70018 POPULATION 040**

<u>NR JNL</u>	<u>DEBIT</u>	<u>CREDIT</u>	<u>LIBELLE</u>	<u>DATE</u>
1		2.386,52	REPORT DES SOLDES : EXERCICE 2015	01-01-16
60110		2.113,00	TOT BANCONTACT CB52 POPULATION / ETAT	28-12-22 *
60111		1.651,00	TOT BANCONTACT CB52 POPULATION / ETAT	29-12-22 *
60112		4.562,00	TOT BANCONTACT CB52 POPULATION / ETAT	30-12-22 *
60126	9.718,00		TOT BCT CB 52 POPULATIONN / ETAT CIVIL S	30-12-22 *
	9.718,00	10.712,52		

994,52	REOUVERTURE DES COMPTES 2023
---------------	------------------------------

49500/0021/70031 R.H. - PAYROLL 011 031

<u>NR JNL</u>	<u>DEBIT</u>	<u>CREDIT</u>	<u>LIBELLE</u>	<u>DATE</u>
59457		3.120,17	FEDRIS/SWOLFS LILIANE COLET ARRIERES 4	29-12-22 *
59458		3.531,26	FEDRIS/VAN EECKHOUDT CH-MAL.PROF.BRE	29-12-22 *
62250		1.099,92	FEDRIS/FMP 180891 SCHAHEYS PH. - ANNEE	16-12-22 *
	0,00	7.751,35		

7.751,35	REOUVERTURE DES COMPTES 2023
-----------------	------------------------------

49500/0021/767090001 DR.AUTEURS-BIB.FR.PRET PUBLIC

<u>NR JNL</u>	<u>DEBIT</u>	<u>CREDIT</u>	<u>LIBELLE</u>	<u>DATE</u>
			<i>Montant de la différence à justifier par responsable bibl.</i>	
	7.808,62	25.739,37		

17.930,75	REOUVERTURE DES COMPTES 2023
------------------	------------------------------

49600/0021/70003 PAIEMENTS A IDENTIFIER

<u>NR JNL</u>	<u>DEBIT</u>	<u>CREDIT</u>	<u>LIBELLE</u>	<u>DATE</u>
62984	1.001,54		ECHEANCE EMPRUNTS 31/12/2018 - CAPITAL	31-12-18
62985	248,30		ECHEANCE EMPRUNTS 31/12/2018 - INTERET:	31-12-18
	1.249,84	0,00		

1.249,84	REOUVERTURE DES COMPTES 2023
-----------------	------------------------------

49600/0021/5800/00001 COMPTE PARTICULIER REPRISE ADEHIS

<u>NR JNL</u>	<u>DEBIT</u>	<u>CREDIT</u>	<u>LIBELLE</u>	<u>DATE</u>
51835	281.698,10		REGULARISATION CG POUR SD REPRISE OP	19-12-12
	281.698,10	0,00		

281.698,10	REOUVERTURE DES COMPTES 2023
-------------------	------------------------------

49800/0021/70001 SOMMES PERCUES INDUMENT

<u>NR JNL</u>	<u>DEBIT</u>	<u>CREDIT</u>	<u>LIBELLE</u>	<u>DATE</u>
56661		5.679,33	M.R.B.-PRIME "VIE CHERE" A REMBOURSER	28-01-13
61223		116,32	AIS - INDEX DE JONGHE 1G - REMB. DÉJÀ PA'	30-12-22 *
61327		25,00	SERENI NV PLAQUETTE COLUMBARIUM WSP	11-03-22 *
62252		105,42	LENGELE-PELET - TROP PAYE 2022 REMB.27/	14-12-22 *
62253		77,58	MAILLARD-HOSTEN - STOKKEL 11/2022 DÉJÀ	14-12-22 *
62254		22,44	AFONSO-SANHUEZA - STOKKEL 11/2022 DÉJÀ	14-12-22 *
62256		79,38	PAUL LUDOVIC - STOCKEL 11/2022 DBL PAIEM	14-12-22 *
62257		265,54	MESQUITA MARCO - STOCKEL 11/2022 DBL P,	14-12-22 *
62261		67,50	SELLESLAG SRL ID 38088 REMB PAIEMENT IN	31-05-22 *
62262		104,50	SELLESLAGS SRL - ID37720 CH REMB PAIEME	31-05-22 *
62263		110,00	OIRIS 398995 ALPIN WORK PAIEMENT INCONI	24-06-22 *
62268		67,50	TRANSPORTS PATAR SA ID 39624 PAIEMENT	06-10-22 *
62428		93,68	ELECTRABEL - REMB. NC 118141102542	27-10-22 *
62429		316,88	ELECTRABEL - REMB. NC 118161101764	27-10-22 *
62617		566,90	LOCUSTONE SRL - FACTURE: 22569134 / CLIE	30-08-22 *

* In jaar N+1 buiten de rekening geschreven

Regularisatie en wachtrekeningen

62658	160,35	MR RYUTA TANAKA OR MRS CHIE TANA NF T.	04-07-22 *
62963	319,81	STIB - N.C. 90167687 - REMBOURSE 01/02/202	20-12-22 *
63368	67.840,00	REGION BXL-CAPITALE - RENOVATION R.DEC	10-01-22
64169	250,00	ASSURTEAM SA RENOUVELL CARTES ASSUF	30-12-22 *
64170	100,00	CM ECREATE SRL 2CFK469 ABONNEMENT TF	15-11-22 *
	0,00		
	76.368,13		
	76.368,13	REOUVERTURE DES COMPTES 2023	

* In jaar N+1 buiten de rekening geschreven

Regularisatie en wachtrekeningen

BALANS VAN DE INDIVIDUELE REKENINGEN 2022

		D	C	SD	SC
49010/0021/0000/49010	CHARGES A REPORTER	891.139,72	0,00	891.139,72	0,00
				891.139,72	0,00
49500/0021/0000/70002	RECouvreMENTS A IDENTIFIER	16.933,06	13.939,38	2.993,68	0,00
49500/0021/0000/70010	FINANCES 030	38.342,09	687.920,55	0,00	649.578,46
49500/0021/0000/70011	PROPRIETES 090	0,00	5.894,20	0,00	5.894,20
49500/0021/0000/70012	JEUNESSE CULTURE 110/111	0,00	0,00	0,00	0,00
49500/0021/0000/70013	ENSEIGNEMENT 060	197,00	2.188,00	0,00	1.991,00
49500/0021/0000/70014	AFFAIRES SOCIALES 071	0,00	0,00	0,00	0,00
49500/0021/0000/70015	TRAVAUX PUBLICS 080	785,00	10.336,64	0,00	9.551,64
49500/0021/0000/70016	SECRETARIAT 012	0,00	25.174,81	0,00	25.174,81
49500/0021/0000/70018	POPULATION 040	9.718,00	10.712,52	0,00	994,52
49500/0021/0000/70031	R.H. - PAYROLL 011 031	0,00	7.751,35	0,00	7.751,35
49500/0021/7670/90001	DR.AUTEURS-BIB.FR.PRET PUBLIC	7.808,62	25.739,37	0,00	17.930,75
				2.993,68	718.866,73
49600/0021/0000/70003	PAIEMENTS A IDENTIFIER	1.249,84	0,00	1.249,84	0,00
49600/0021/5800/00001	COMPTE PARTICULIER REPRISE ADEHIS	281.698,10	0,00	281.698,10	0,00
				282.947,94	0,00
49800/0021/0000/70001	SOMMES PERCUES INDUMENT	0,00	76.368,13	0,00	76.368,13
				0,00	76.368,13
				1.177.081,34	795.234,86
				381.846,48	



GEMEENTE : SINT-PIETERS-WOLUWE
Stand van leningen op 31 december 2022

Table with columns: Lening-nummer, Datum beslissing, Bedrag, Looptijd, Akkoord Kredietopenings Leningen, Consolidae-jaar, Vervalljaar, Rentevoet, Soort rentevoet, Saldo, Aflossingen, Rente, Herzienings-frequentie, Datum van de volgende herziening, Verschuldigde aflossingen voor het volgend jaar, Verschuldigde rente voor het volgend jaar, Verschuldigde rente voor het volgend jaar.



Lening-nummer	Datum beslissing	Bedrag	Loopijd	Akkord Kredietopening Leningen	Consolidatie-jaar	Vervaljaar	Rentevoet	Soort rentevoet	Saldo	Aflossingen	Rente	Herzienings-frequentie	Datum van de volgende herziening	Verschuldigde aflossingen voor het volgende jaar	Verschuldigde rente voor het volgende jaar
2914	14-10-2021	500.000,00	10	Lening	2022	2032	3,466	Vast	500.000,00		712,19	Niet herzienbaar		42.687,70	17.529,99
2915	14-10-2021	500.000,00	10	Lening	2022	2032	2,644	Vast	500.000,00		7.461,14	Niet herzienbaar		44.335,30	12.829,06
2916	14-10-2021	500.000,00	5	Lening	2022	2027	1,446	Vast	500.000,00		5.526,49	Niet herzienbaar		97.149,52	6.171,59
2917	14-10-2021	229.798,51	5	Lening	2022	2027	2,214	Vast	229.798,51		1.979,33	Niet herzienbaar		43.969,16	4.842,36
2918	14-10-2021	230.000,00	10	Lening	2022	2032	3,466	Vast	230.000,00		327,60	Niet herzienbaar		19.636,34	7.971,79
2919	14-10-2021	349.996,51	10	Lening	2022	2032	2,467	Vast	349.996,51		3.217,20	Niet herzienbaar		31.267,59	8.439,85
2920	14-10-2021	440.000,00	10	Lening	2022	2032	2,259	Vast	440.000,00		6.753,47	Niet herzienbaar		39.710,21	9.487,38
2921	14-10-2021	55.741,41	5	Lening	2022	2027	2,214	Vast	55.741,41		480,12	Niet herzienbaar		10.665,44	1.174,59
2922	14-10-2021	192.134,69	10	Lening	2022	2032	2,482	Vast	192.134,69		1.855,25	Niet herzienbaar		17.163,67	4.661,40
2923	14-10-2021	150.000,00	10	Kredietopening											
2924	14-10-2021	200.000,00	5	Kredietopening											
2925	14-10-2021	285.000,00	10	Kredietopening											
2926	14-10-2021	120.000,00	10	Kredietopening											
2927	14-10-2021	971.272,00	10	Lening	2022	2032	3,465	Vast	971.272,00		2.212,90	Niet herzienbaar		82.926,56	33.654,57

GEMEENTE : SINT-PIETERS-WOLUWE
 Stand van leningen op 31 december 2022



Lening-nummer	Datum beslissing	Bedrag	Looptijd	Akkord Kredietopening Leningen	Consolidatie-jaar	Vervvaljaar	Rentevoet	Soort rentevoet	Saldo	Aflossingen	Rente	Herzienings-frequentie	Datum van de volgende herziening	Verschuldigde aflossingen voor het volgende jaar	Verschuldigde rente voor het volgende jaar
245646584028	28-10-2010	499.610,00	10	Lening	2012	2022	2,27%	Vast	0,00	55.166,00	622,00	-	-	0,00	0,00
245646584230	28-10-2010	600.000,00	10	Lening	2012	2022	2,27%	Vast	0,00	66.251,00	747,00	-	-	0,00	0,00
245646584735	28-10-2010	300.000,00	10	Lening	2012	2022	2,46%	Vast	0,00	33.391,00	203,00	-	-	0,00	0,00
245666271456	28-10-2010	120.916,00	10	Lening	2012	2022	2,07%	Vast	0,00	13.235,00	205,00	-	-	0,00	0,00
245683077026	28-10-2010	945.000,00	10	Lening	2012	2022	1,94%	Vast	0,00	102.860,00	1.991,00	-	-	0,00	0,00
245684418245	28-10-2010	410.913,00	10	Lening	2012	2022	1,79%	Vast	0,00	44.454,00	797,00	-	-	0,00	0,00
245694418649	28-10-2010	200.000,00	10	Lening	2012	2022	1,79%	Vast	0,00	21.637,00	388,00	-	-	0,00	0,00
245694419558	28-10-2010	937.895,00	10	Lening	2012	2022	1,79%	Vast	0,00	10.147,00	182,00	-	-	0,00	0,00
245694420063	28-10-2010	150.000,00	10	Lening	2012	2022	1,79%	Vast	0,00	16.228,00	291,00	-	-	0,00	0,00
245705033883	12-10-2012	425.000,00	10	Lening	2012	2022	2,41%	Vast	0,00	47.193,00	564,00	-	-	0,00	0,00
245705034085	12-10-2012	940.251,00	10	Lening	2013	2023	1,96%	Vast	102.426,00	100.462,00	2.976,00	-	-	102.426,00	983,00
245705034287	12-10-2012	538.370,00	10	Lening	2013	2023	1,96%	Vast	58.647,00	57.523,00	1.704,00	-	-	58.647,00	569,00
245705034489	12-10-2012	148.229,00	10	Lening	2013	2023	1,96%	Vast	16.147,00	15.636,00	489,00	-	-	16.147,00	157,00
245705034893	12-10-2012	142.740,00	10	Lening	2013	2023	1,96%	Vast	15.549,00	15.251,00	492,00	-	-	15.549,00	151,00
245705035095	12-10-2012	296.142,00	10	Lening	2013	2023	1,96%	Vast	32.260,00	31.642,00	937,00	-	-	32.260,00	313,00
245705035301	12-10-2012	83.688,00	10	Lening	2013	2023	1,96%	Vast	10.206,00	10.010,00	297,00	-	-	10.206,00	99,00
245707052190	12-10-2012	110.921,00	10	Lening	2013	2023	2,43%	Vast	12.327,00	12.035,00	444,00	-	-	12.327,00	148,00
245707052291	12-10-2012	592.965,00	10	Lening	2013	2023	2,43%	Vast	65.899,00	64.336,00	2.374,00	-	-	65.899,00	793,00
245710644224	12-10-2012	241.000,00	10	Lening	2013	2023	2,51%	Vast	26.873,00	26.215,00	1.165,00	-	-	26.873,00	504,00
245710644325	12-10-2012	260.000,00	10	Lening	2013	2023	2,51%	Vast	28.991,00	28.282,00	1.257,00	-	-	28.991,00	544,00
245710644426	12-10-2012	142.605,00	10	Lening	2013	2023	2,51%	Vast	15.901,00	15.512,00	690,00	-	-	15.901,00	268,00
245711832102	12-10-2012	71.147,00	10	Lening	2013	2023	2,45%	Vast	7.915,00	7.726,00	384,00	-	-	7.915,00	194,00
245711932203	12-10-2012	414.960,00	10	Lening	2013	2023	2,45%	Vast	46.165,00	45.060,00	2.238,00	-	-	46.165,00	1.132,00



Public Sector

GEMEENTE : SINT-PIETERS-WOLUWE
Stand van leningen op 31 december 2022

Lening-nummer	Datum beslissing	Bedrag	Looptijd	Akkord Kredietopenings Leningen	Consolidatie-jaar	Vervvaljaar	Rentevoet	Soort rentevoet	Saldo	Aflossingen	Rente	Herzienings-frequentie	Datum van de volgende herziening	Verschuldigde aflossingen voor het volgende jaar	Verschuldigde rente voor het volgende jaar
00001	1-27-2016	50.000,00	10	Lening	2017	2027	1,006	Vast	26.625,50	5.023,01	257,79	8	-	5.073,54	207,82
00007	1-27-2016	196.855,16	10	Lening	2016	2026	0,965	Vast	81.840,68	20.166,38	789,16	8	-	20.360,98	596,78
00008	1-27-2016	87.893,78	10	Lening	2016	2026	0,965	Vast	36.173,52	8.913,52	349,08	8	-	8.999,53	263,79
00009	200.000,00	200.000,00	10	Lening	2017	2027	1,006	Vast	102.501,92	20.092,04	1.031,17	8	-	20.294,17	831,32
00010	1-27-2016	300.000,00	10	Lening	2017	2027	1,006	Vast	153.752,85	30.138,07	1.546,76	8	-	30.441,26	1.246,98
00011	1-27-2016	130.000,00	5	Lening	2017	2022	0,543	Vast	0,00	0,00	0,00	8	-	0,00	0,00
00012	1-27-2016	114.999,95	5	Lening	2017	2022	0,553	Vast	0,00	0,00	0,00	8	-	0,00	0,00
00013	1-27-2016	29.682,65	5	Lening	2017	2022	0,543	Vast	0,00	0,00	0,00	8	-	0,00	0,00
00018	1-27-2016	32.546,33	5	Lening	2017	2022	0,543	Vast	0,00	0,00	0,00	8	-	0,00	0,00
00039	32.000,00	32.000,00	5	Lening	2017	2022	0,543	Vast	0,00	0,00	0,00	8	-	0,00	0,00
00042	1-27-2016	238.932,10	10	Lening	2016	2026	0,965	Vast	98.334,68	24.230,68	948,92	8	-	24.464,51	717,06
00044	1-27-2016	120.000,00	10	Lening	2016	2026	0,965	Vast	49.387,13	12.169,48	476,59	8	-	12.286,92	360,14
00047	1-27-2016	320.000,00	10	Lening	2016	2026	0,976	Vast	131.741,05	32.456,99	1.285,79	8	-	32.773,77	971,66
00053	1-27-2016	58.691,73	10	Lening	2017	2027	1,009	Vast	30.082,24	5.896,26	303,53	8	-	5.955,75	244,70
00064	1-27-2016	144.628,27	5	Lening	2017	2022	0,543	Vast	0,00	0,00	0,00	8	-	0,00	0,00
00066	1-27-2016	350.000,00	10	Lening	2016	2026	0,926	Vast	143.882,56	35.474,84	1.332,35	8	-	35.803,33	1.006,60
16007	4-06-2017	95.892,50	10	Lening	2017	2027	0,920	Vast	49.043,78	9.629,93	451,20	8	-	9.718,52	363,60
16011	4-06-2017	222.450,00	5	Lening	2018	2023	0,436	Vast	44.877,94	44.877,94	195,67	8	-	0,00	0,00
16016	4-06-2017	468.711,25	10	Lening	2018	2028	0,950	Vast	286.527,13	46.632,86	2.722,01	8	-	47.075,87	2.285,24
16072	4-06-2017	399.992,35	10	Lening	2018	2028	0,950	Vast	244.518,70	39.795,90	2.322,93	8	-	40.173,96	1.950,20
16018	4-06-2017	199.991,47	10	Lening	2018	2028	0,950	Vast	122.256,47	19.897,48	1.161,44	8	-	20.066,51	975,08
16027	4-06-2017	99.594,52	5	Lening	2017	2022	0,385	Vast	0,00	0,00	0,00	8	-	0,00	0,00
16065	4-06-2017	60.536,15	10	Lening	2018	2028	0,960	Vast	37.007,49	6.025,04	351,57	8	-	6.060,26	295,16
16078	4-06-2017	270.000,00	10	Lening	2017	2027	0,920	Vast	138.090,29	27.114,53	1.270,44	8	-	27.363,98	1.023,78
16082	4-06-2017	53.459,60	5	Lening	2017	2022	0,383	Vast	0,00	0,00	0,00	8	-	0,00	0,00
16073	4-06-2017	80.000,00	10	Lening	2018	2028	0,950	Vast	48.904,66	7.959,34	464,59	8	-	8.034,95	390,04
16088	4-06-2017	216.943,32	10	Lening	2018	2028	0,950	Vast	132.619,28	21.584,05	1.259,89	8	-	21.789,10	1.057,72
16102	4-06-2017	475.000,00	10	Lening	2018	2028	0,960	Vast	290.371,50	47.265,54	2.758,53	8	-	47.707,50	2.315,90
16103	4-06-2017	47.920,28	5	Lening	2018	2023	0,436	Vast	9.667,62	9.667,62	42,15	8	-	0,00	0,00
16106	4-06-2017	219.310,08	10	Lening	2017	2027	0,892	Vast	112.089,13	22.021,43	989,64	8	-	22.217,87	805,60
16127	4-06-2017	14.527,26	5	Lening	2017	2022	0,395	Vast	0,00	0,00	0,00	8	-	0,00	0,00
17003	2-15-2018	125.000,00	10	Lening	2019	2029	0,710	Vast	88.424,14	12.365,49	563,80	8	-	12.453,28	497,17
17005	2-15-2018	46.562,96	5	Lening	2018	2023	0,433	Vast	9.393,24	9.393,24	40,87	8	-	0,00	0,00
17007	2-15-2018	115.000,00	5	Lening	2019	2024	0,107	Vast	46.073,81	23.024,58	49,30	8	-	23.049,23	24,74
17009	2-15-2018	97.789,99	5	Lening	2018	2023	0,433	Vast	19.727,36	19.727,36	85,42	8	-	0,00	0,00
17010	2-15-2018	69.012,35	10	Lening	2018	2028	0,953	Vast	42.190,27	6.866,04	402,08	8	-	6.931,47	337,56
17011	2-15-2018	341.091,84	5	Lening	2018	2023	0,433	Vast	68.809,12	68.809,12	297,94	8	-	0,00	0,00
17012	2-15-2018	88.672,04	5	Lening	2019	2024	0,107	Vast	35.525,71	17.753,37	38,01	8	-	17.772,34	19,06
17013	2-15-2018	100.000,00	10	Lening	2019	2029	0,391	Vast	70.408,67	9.941,01	275,30	8	-	9.979,88	237,08
17015	2-15-2018	400.000,00	10	Lening	2019	2029	0,391	Vast	281.634,67	39.764,05	1.101,19	8	-	39.919,53	948,30
17017	2-15-2018	49.952,85	5	Lening	2018	2023	0,433	Vast	10.077,10	10.077,10	43,64	8	-	0,00	0,00
17019	2-15-2018	339.189,86	5	Lening	2018	2023	0,433	Vast	68.425,43	68.425,43	296,29	8	-	0,00	0,00
17020	2-15-2018	99.984,80	10	Lening	2019	2029	0,391	Vast	70.397,96	9.935,50	275,36	8	-	9.978,37	237,04
17046	2-15-2018	95.744,89	10	Lening	2019	2029	0,391	Vast	47.361,49	5.639,84	161,72	8	-	5.862,67	139,28
17051	2-15-2018	38.606,20	10	Lening	2018	2028	0,953	Vast	23.601,68	3.840,93	224,92	8	-	3.877,53	188,84
17052	2-15-2018	20.575,47	10	Lening	2018	2028	0,953	Vast	12.578,67	2.047,06	119,67	8	-	2.066,56	100,64
17055	2-15-2018	80.000,00	10	Lening	2019	2029	0,391	Vast	56.326,93	7.952,81	220,24	8	-	7.983,91	189,66
17058	2-15-2018	235.000,00	10	Lening	2019	2029	0,391	Vast	165.460,37	23.361,38	646,95	8	-	23.452,72	557,12
17059	2-15-2018	288.951,83	10	Lening	2018	2028	0,963	Vast	164.422,03	26.758,01	1.566,94	8	-	27.013,01	1.315,54
17061	2-15-2018	54.999,24	5	Lening	2019	2024	0,302	Vast	22.099,25	21.093,97	50,04	8	-	11.066,28	16,76
17071	2-15-2018	304.435,00	10	Lening	2019	2029	0,391	Vast	214.348,64	30.263,92	838,10	8	-	30.382,25	721,74
17077	2-15-2018	156.491,50	10	Lening	2018	2028	0,953	Vast	95.670,10	15.569,33	911,74	8	-	15.717,71	765,46
17078	2-15-2018	167.766,90	10	Lening	2019	2029	0,710	Vast	118.676,84	16.598,12	763,53	8	-	16.713,96	667,26

Bijlage 3

Subsidies aan VZW's en verenigingen

Overeenkomstig de omzendbrief betreffende de sluiting van de gemeentelijke jaarrekeningen van het dienstjaar 2022 wordt aan de verplichting om bijlage 3 met betrekking tot de toegekende subsidies te bezorgen, voldaan door de publicatie van deze gegevens in open data op de site « datastore.brussels » waar ze beschikbaar zijn op het adres :

<https://datastore.brussels/web/data/dataset/4e256122-2f79-4ae3-9908-a3965e33976a>

Bijlage 4.P.2 Pensioenen die niet gedekt zijn door het Gesolidaiseerd Pensioenfonds (mandatarissen en statutairen) - Gemeenten

Gemeente : Sint-Pieters-Woluwe
 Pensioeninstelling (in voorkomend geval) :
 Datum van het lopende contract bij de pensioeninstelling voor de pensioenverzekering (in voorkomend geval) :

Gemeente - NIET-gesolidaiseerde pensioenen - algemene gegevens		Gemeente - NIET-gesolidaiseerde pensioenen - gegevens betreffende de pensioenverzekering (in voorkomend geval)					
Omschrijving van de te verstrekken gegevens	B	C	D	E	F	G	H = E + F + G
	Pensioenlasten van de gemeente	Bedrag van de pensioenen rechtstreeks betaald aan de begunstigten (in voorkomend geval)	Bedrag van de pensioenen betaald aan een andere instelling (bv. in geval van een overeenkomst met de Federale Pensioendienst voor wat niet door de aansluiting bij het Gesolidaiseerd pensioenfonds wordt gedekt)	Saldo van de pensioenverzekering op 01/01*	Bijdragen gestort aan de pensioeninstelling* (aanvulling van de pensioenverzekering)	Jaarresultaat van de bijdrageverzekering na aftrek van alle kosten (som van de interesten, diverse winsten, diverse inkomsten min de kosten en andere lasten) op 31/12*	Saldo van de pensioenverzekering op 31/12*
Kolom		C	D	E	F	G	H = E + F + G
Mogelijke bron van de gegevens	116-01 of/ en 116-02 of ramingen van de pensioeninstelling	116-01 en/of 116-02 (of andere). Indien de pensioenen gedeeltelijk of volledig rechtstreeks aan de begunstigten worden betaald, zal dit bedrag overeenstemmen met het bedrag van de (gedeelte)lijke of volledige pensioenlast	113-22 en/of 113-48 (of andere). Indien de pensioenen worden betaald via een andere instelling die handelt op basis van een overeenkomst, zal dit bedrag overeenstemmen met het bedrag van de (gedeelte)lijke of volledige pensioenlast.	Pensioeninstelling	Econ. code 113-48	Pensioeninstelling	Pensioeninstelling
2017	6.405.218,66		6.346.915,00	30.237.907,36	6.554.678,00	-6.071.960,76	30.720.624,60
2018	6.570.125,36		6.631.950,00	30.720.624,60	6.807.286,00	-6.748.687,67	30.779.222,93
2019	6.615.671,89		6.487.540,00	30.779.222,93	6.943.425,00	-5.882.002,53	31.840.645,40
2020	6.781.500,24		6.750.700,00	31.840.645,40	6.986.465,00	-6.772.809,09	32.054.301,31
2021	6.988.642,61		7.104.060,00	32.054.301,31	6.072.096,00	-6.690.261,81	31.436.135,50
2022	7.789.240,71		8.085.200,00	31.436.135,50	6.193.545,00	-7.551.161,10	30.078.519,40

GEMEENTE : SINT-PIETERS-WOLUWE

Lijst van de nog te innen vastgestelde rechten

Millesime	Functionele code	Economische code	Algemene rekening	Omschrijving	Schuldenaar	Initieel bedrag van het recht	Te innen bedrag
1999	040	36710	40001	LITTERA B	ANTENNES TELEPHONIE 1999	37.184,03	37.184,03
1999	040	36710	40001	LITTERA B	ANTENNES TELEPHONIE 1999	14.873,61	14.873,61
1999	877	48501	41302	STE INTERCOMM.WOLUWE	FR	2.207,42	2.207,42
2000	040	36710	40001	LITTERA A	INTERCOMMUNALE VALLEE WOLUWE	66.931,25	66.931,25
2000	877	48501	41302	SOC.INTERCOMM.WOLUWE	SE	1.579,85	1.579,85
2001	040	36710	40001	LITTERA A	ANTENNES TELEPHONIE 2001	66.931,24	66.931,24
2001	421	56052	41301	PART.PIETON.SITTELLES	IM	15.661,42	15.661,42
2001	421	56052	41301	PART.PIETON.SITTELLES	MA	16.931,49	16.931,49
2002	040	36710	40001	LITTERA A	ANTENNES TELEPHONIE 2002	109.071,60	66.930,30
2002	421	18001	40004	MORTELETTE DIDIER	PO	1.556,87	1.556,87
2003	040	36607	40001	LITTERA A	REDEVABLES DIVERS	36,00	36,00
2004	040	36607	40001	LITTERA B	HORODATEURS 2002	23,00	15,97
2004	040	36710	40001	LITTERA A	HORODATEURS 2003	66.930,30	66.930,30
2004	764	46501	41302	TAXE REGIONALE 2003	EA	4.050,47	4.050,47
2005	040	36607	40001	LITTERA A	MIN.REGION BRUXELLES-CAPITALE	748,02	52,20
2005	040	36710	40001	LITTERA A	HORODATEURS 2004	118.987,20	118.987,20
2006	040	36607	40001	LITTERA B	ANTENNES TELEPHONIE 2004	1.462,00	8,60
2006	040	36607	40001	LITTERA C	HORODATEURS 2005	286,65	92,00
2006	040	36607	40001	LITTERA A	HORODATEURS 2006	1.365,00	39,30
2006	040	36710	40001	LITTERA A	ANTENNES TELEPHONIE 2005	118.987,20	118.987,20
2007	040	36607	40001	LITTERA A	HORODATEURS 2007	1.186,17	71,81
2007	040	36614	40002	JARDINS OLIVIER 26-301007	CO	25,00	25,00
2007	040	36710	40001	LITTERA A	REDEVABLES DIVERS	178.480,80	178.480,80
2007	040	36719	40001	LITTERA A	ANTENNES TELEPHONIE 2006	759,30	433,90
2007	101	10602	45500	GENETTE M-A RECUP	07	172,40	172,40
2007	104	38003	40004	LONNIAUX X AA20/2007	NO	60,00	60,00
2007	139	10602	45500	Taelman M 02-03 2007		1.193,69	1.193,69
2007	722	10602	45500	WOLLACKER K RECUP	08	27,85	27,85
2007	764	16148	40004	SPORTCITY ELEC.1.SEM.07	ST	157,69	157,69
2007	764	16148	40004	SPORTCITY TELEPHONE	02	21,78	21,78
2008	040	36607	40001	LITTERA C	HORODATEURS 2007	2.799,00	277,48
2008	040	36607	40001	LITTERA A	HORODATEURS 2008	4.149,56	819,79
2008	040	36614	40001	LITTERA C	OCCUPATION VOIE PUBLIQUE 2007	676,80	288,80
2008	040	36710	40001	LITTERA A	ANTENNES TELEPHONIE 2007	245.411,10	245.411,10
2008	104	38003	40004	LONNIAUX X.C.AA36/2008	NO	150,00	150,00
2008	520	10601	44000	REMBOURS.DIVERSES NC		186,68	186,68
2008	751	10602	45500	ENAMSA Z RECUP	11	141,64	141,64
2008	762	16148	40004	CENTRE COMM.CH-OISEAU	RE	95,44	95,44
2008	762	46548	41302	SUBS.V/WERKING KUNST	EN	2.500,00	2.500,00
2008	834	16148	40004	S.T.J.REMB.FRAIS	FO	434,75	434,75
2009	040	36607	40001	LITTERA C	HORODATEURS 2008	4.401,69	930,00
2009	040	36607	40001	LITTERA E	HORODATEURS 2008	2.550,00	589,00
2009	040	36607	40001	LITTERA A	HORODATEURS 2009	1.023,00	243,19
2009	040	36614	40002	AMS RENOV.17AU211009	CO	20,00	20,00
2009	040	36710	40001	LITTERA A	ANTENNES TELEPHONIE 2008	353.500,00	353.500,00
2009	133	16148	40004	WOLUGRAPHIC TEL FIXE	2E	18,40	18,40

GEMEENTE : SINT-PIETERS-WOLUWE

Lijst van de nog te innen vastgestelde rechten

Millesime	Functionele code	Economische code	Algemene rekening	Omschrijving	Schuldenaar	Initieel bedrag van het recht	Te innen bedrag
2009	421	18001	40004	CANTARELLA M.ACC.261208	REDEVABLES DIVERS	1.136,53	1.136,53
2009	424	16101	40004	DEMNAGEURS MAGNONI 010709	STATIONNEMENT REDEVABLES	55,00	55,00
2009	790	66552	27041	CURE ST-PIERRE:ETUDE	RESTAURATION CURE SAINT-PIERRE ARRETE D	12.000,00	5.417,60
2010	040	36607	40001	LITTERA C	HORODATEURS 2009	38.187,89	16.243,06
2010	040	36607	40001	LITTERA A	HORODATEURS 2010	17.585,10	7.007,65
2010	040	36710	40001	LITTERA A	ANTENNES TELEPHONIE 2009	374.500,00	374.500,00
2010	721	10602	45500	HERCKENS REG.SAL.06/10	RECUP TRAIT 2010	21,65	21,65
2010	761	46501	41302	SUBV.FONCT.SOUTIEN FIN.	O.N.E.	4.427,20	4.427,20
2010	844	10602	45500	A.L.ORBAN RECUP.SALAIRE	RECUP TRAIT 2010	914,72	914,72
2010	844	10602	45500	VAN DEN BOSSCHE ISABELLE	RECUP TRAIT 2010	160,29	160,29
2011	040	36606	40001	MARCHANDISES LITT A	TERRASSES MARCHANDISES 2011	830,80	223,20
2011	040	36607	40001	LITTERA B	HORODATEURS 2010	34.484,70	12.226,55
2011	040	36607	40001	LITTERA C	HORODATEURS 2010	18.391,50	6.101,90
2011	040	36607	40001	LITTERA A	HORODATEURS 2011	30.487,40	9.087,70
2011	040	36710	40001	LITTERA A	ANTENNES TELEPHONIE 2010	416.500,00	290.500,00
2011	040	36715	40001	LITTERA B	IMMEUBLES INOCCUPES 2010	83.000,00	10.800,00
2011	124	10601	44000	REMB.NC 118900020071+	ELECTRABEL CUSTOMER SOLUTIONS (Arrêté)	326,47	26,47
2011	133	16101	40004	WOLUGRAPHIC/WOLUMAG 50%	REDEVABLES DIVERS	5.040,00	5.040,00
2011	423	10601	44000	REMB.NC N11/0064400	TotalEnergies Power & Gas Belgium	175,40	175,40
2011	520	10601	44000	REMB.DIVERSES N.CR.	TotalEnergies Power & Gas Belgium	962,35	962,35
2011	722	66151	27041	ECOLE STOCKEL:TOITURE	EC.STOCKEL:REFECTION TOITURE	25.036,56	1.510,77
2011	722	66151	27041	EC.CTRE:ISOLAT.TOITURE	EC.CENTRE:ISOLATION TOITURES	227.713,80	17.076,74
2011	761	46501	41302	SUBV.FONCT.ACC.EXTRASC.	O.N.E.	9.194,41	9.194,41
2011	764	66351	27041	HALL OMNISPORTS:CHASSIS	HALL OMNISPORTS:REMP.L.CHASSIS	261.920,00	16.302,92
2011	764	10601	44000	REMB.NC N11/0064399	TotalEnergies Power & Gas Belgium	207,02	207,02
2011	844	46502	41302	M-BOS DECP.11-ENG.14881	KIND & GEZIN	78.500,00	78.500,00
2011	844	46502	41302	STOKK.DECP.11-ENG.14881	KIND & GEZIN	78.500,00	78.500,00
2011	878	10601	44000	REMB.NC N11/0054960	TotalEnergies Power & Gas Belgium	356,10	356,10
2011	922	10601	44000	REMB.NC N11/0082609	TotalEnergies Power & Gas Belgium	69,89	69,89
2011	922	16148	40004	EL HENI DECP.T.CH.10-11	VENELLES - A 2430	1.409,06	1.119,02
2012	040	36606	40001	LITTERA A	TERRASSES MARCHANDISES 2012	6.532,32	235,60
2012	040	36607	40001	LITTERA B	HORODATEURS 2011	39.028,50	28.095,68
2012	040	36607	40001	LITTERA A	HORODATEURS 2012	12.428,00	9.248,00
2012	040	36710	40001	LITTERA A	ANTENNES TELEPHONIE 2011	427.000,00	427.000,00
2012	040	36715	40001	LITTERA B	IMMEUBLES INOCCUPES 2011	82.350,00	18.000,00
2012	124	10601	44000	LAMPIRIS - REMB. NC - ELECTRICITE AUBERGE DE	TotalEnergies Power & Gas Belgium	583,24	583,24
2012	424	16101	40004	RUE DE L'EGLISE 127	STATIONNEMENT REDEVABLES	55,00	55,00
2012	424	16101	40004	RUE DES PALMIERS 103	STATIONNEMENT REDEVABLES	95,00	95,00
2012	424	16101	40004	PLACE DUMON 15-17	STATIONNEMENT REDEVABLES	55,00	55,00
2012	424	16101	40004	AV DE HINNISDAEL 14A	STATIONNEMENT REDEVABLES	55,00	55,00
2012	424	16101	40004	PLACE DUMON 15-17	STATIONNEMENT REDEVABLES	60,00	60,00
2012	424	16101	40004	AV LOUIS GRIBAUMONT 51	STATIONNEMENT REDEVABLES	65,00	65,00
2012	424	16101	40004	AV ROGER VANDENDRIESSCHE 54	STATIONNEMENT REDEVABLES	205,00	205,00
2012	424	16101	40004	AV ROGER VANDENDRIESSCHE 54	STATIONNEMENT REDEVABLES	195,00	195,00
2012	424	16101	40004	DUMONPLEIN 4	STATIONNEMENT REDEVABLES	585,00	585,00
2012	424	16101	40004	AV ROGER VANDENDRIESSCHE 54	STATIONNEMENT REDEVABLES	175,00	175,00

GEMEENTE : SINT-PIETERS-WOLUWE

Lijst van de nog te innen vastgestelde rechten

Millesime	Functionele code	Economische code	Algemene rekening	Omschrijving	Schuldenaar	Initieel bedrag van het recht	Te innen bedrag
2012	520	10601	44000	LAMP/IRIS - REMB. NC - ELEC. ILLUMINATIONS PARV	TotalEnergies Power & Gas Belgium	163,57	163,57
2012	721	10602	45500	REGUL.SALAIRE 09 A 12/2010 SUITE DEMISSION VC	RECUP TRAIT 2012	1.871,87	1.715,81
2012	721	10602	45500	REGUL.SALAIRE 01 AU 12/2011 SUITE DEMISSION VC	RECUP TRAIT 2012	5.709,16	5.228,78
2012	721	10602	45500	REGUL.SALAIRE 01 ET 02/2012 SUITE DEMISSION VC	RECUP TRAIT 2012	959,36	878,28
2012	722	66151	27041	EC PR FR STOCKEL CLASSES SUPPLEMENTAIRES	FED. WALLONIE-BXL ancienn. Min. Communauté franc	495,281,00	3.369,01
2012	751	16109	40004	GARDERIES 05/2012	BIBLIOTH/ECOLES REDEVABLES	839,10	80,73
2012	751	16109	40004	GARDERIES 06/2012	BIBLIOTH/ECOLES REDEVABLES	882,20	216,00
2012	751	16109	40004	GARDERIES 09/2012	BIBLIOTH/ECOLES REDEVABLES	1.004,75	259,50
2012	751	16109	40004	GARDERIES 11/2012	BIBLIOTH/ECOLES REDEVABLES	992,90	214,98
2012	751	46502	41302	MIN.COMM. FR. - SUBS. SURV. MIDI 11/12 - JB E.I.	MIN.COMMUNAUTE FRANCAISE	2.095,98	76,02
2012	764	16148	40004	REMB.FRAIS DE CHAUFFAGE 2011 - CHEE DE STOC	REDEVABLES DIVERS	3.609,77	3.609,77
2012	764	16148	40004	REMB.FRAIS D'ELECTRICITE 2011 - CHEE DE STOC	REDEVABLES DIVERS	8.306,82	8.306,82
2012	764	16148	40004	REMB.FRAIS D'ELECTRICITE 2012 - CHEE DE STOC	REDEVABLES DIVERS	9.564,32	9.564,32
2012	764	16148	40004	REMB. FRAIS CONSOMMATIONS GAZ, EAU & ELEC	REDEVABLES DIVERS	2.481,42	407,55
2012	922	16148	40004	DECOMPTE CHARGES 2011/2012	VENELLES - A 2430	758,96	758,96
2013	040	36606	40001	TERRASSES 2013 - LITT. A	TERRASSES MARCHANDISES 2013	6.284,32	235,60
2013	040	36607	40001	HORODATEURS 2012 - LITT.B	HORODATEURS 2012	77.099,85	45.994,83
2013	040	36607	40001	HORODATEURS 2013 - LITT.A	HORODATEURS 2013	21.627,00	13.209,82
2013	040	36607	40001	HORODATEURS 2013 - LITT.B	HORODATEURS 2013	25.203,00	15.768,81
2013	040	36607	40001	HORODATEURS 2013 - LITT. C	HORODATEURS 2013	10.063,50	6.827,50
2013	040	36614	40001	OCC.VOIE PUB. 2012 - LITTERA A	OCCUPATION VOIE PUBLIQUE 2012	31.131,60	107,80
2013	040	36710	40001	ANTENNES 2012 - LITTERA A	ANTENNES TELEPHONIE 2012	437.500,00	301.000,00
2013	040	36713	40001	SEC.RESIDENCES 2013 - LITT. A	SECONDES RESIDENCES 2013	234.500,00	1.000,00
2013	040	36719	40001	SURF.BUREAU 2013 - LITT. A	SURFACES BUREAUX 2013	413.171,50	945,00
2013	104	16148	40004	RECONFECTION PASSEPORTS LEENDERSIDE GRE	REDEVABLES DIVERS	142,00	142,00
2013	104	38003	40004	NOTIFICATION 050713	AMENDES ADMINISTRATIVES 1.1.10	100,00	100,00
2013	104	38003	40004	NOTIFICATION 150713	AMENDES ADMINISTRATIVES 1.1.10	50,00	50,00
2013	104	38003	40004	NOTIFICATION 211013	AMENDES ADMINISTRATIVES 1.1.10	62,50	62,50
2013	104	38003	40004	NOTIFICATION 051113	AMENDES ADMINISTRATIVES 1.1.10	100,00	100,00
2013	104	38003	40004	NOTIFICATION 191113	AMENDES ADMINISTRATIVES 1.1.10	62,50	62,50
2013	124	10601	44000	EDF LUMINUS - REMB. NC - ELECTRICITE RUE F. GA	LUMINUS EDF	559,85	559,85
2013	137	16148	40004	2 CLES DOM H173047 - GS-172	REDEVABLES DIVERS	97,55	97,55
2013	423	10601	44000	REMB. N.C. N13/0278302 & N13/0276045 - SIGNALISA	TotalEnergies Power & Gas Belgium	430,54	430,54
2013	424	16101	40004	RUE FRANCOIS GAY 150	STATIONNEMENT REDEVABLES	100,00	100,00
2013	424	16101	40004	RUE HENROTE 40	STATIONNEMENT REDEVABLES	55,00	55,00
2013	424	16101	40004	RUE DE LA CAMBRE 233	STATIONNEMENT REDEVABLES	55,00	49,93
2013	424	16101	40004	MONTAGNE AU CHAUDRON 9	STATIONNEMENT REDEVABLES	55,00	55,00
2013	721	10602	45500	LEZZAR HICHEM-RECUP.SALAIRE 12/2013	RECUP TRAIT 2013	208,55	208,55
2013	721	16108	40004	MAALTJEDEN - 06/2013	BIBLIOTH/ECOLES REDEVABLES	3.869,10	1.649,70
2013	722	46301	41302	SUBS. FONCT. - RANGS QUARTIER J-B 2012/2013	MIN.REGION BRUXELLES-CAPITALE	7.707,40	850,00
2013	722	46301	41302	SUBS. DE FONCT.PRIM. - MANUELS SCOLAIRES 201	MIN.COMMUNAUTE FRANCAISE	6.425,77	616,73
2013	722	46301	41302	SUBS.DE FONCT.PRIM. - LOGICIELS SCOLAIRES 20	MIN.COMMUNAUTE FRANCAISE	1.010,87	501,86
2013	722	46301	41302	SUBS. FONCT. - RANGS QUARTIER J-B 2013/2014	MIN.REGION BRUXELLES-CAPITALE	7.300,00	3.650,00
2013	722	46301	41302	SUBS. FONCT. - RANGS NOTRE DAME DES GRACES	MIN.REGION BRUXELLES-CAPITALE	11.500,00	5.750,00
2013	722	16108	40004	MAALTJEDEN - 06/2013	BIBLIOTH/ECOLES REDEVABLES	3.225,00	1.224,00
2013	722	46301	41302	SUBS. FONCT.-RANGS QUARTIER J-B 2013/2014	MIN.REGION BRUXELLES-CAPITALE	2.450,00	1.225,00

GEMEENTE : SINT-PIETERS-WOLUWE

Lijst van de nog te innen vastgestelde rechten

Millesime	Functionele code	Economische code	Algemene rekening	Omschrijving	Schuldenaar	Initieel bedrag van het recht	Te innen bedrag
2013	722	46301	41302	SUBS. FONCT.-RANGS QUARTIER J-B 2012/2013	MIN.REGION BRUXELLES-CAPITALE	4.500,00	450,00
2013	735	16301	40004	OCC. LOC. EDDY MERCKX	OCCUPATION LOCAUX SCOLAIRES	93,75	93,75
2013	751	16109	40004	GARDERIES 01/2013	BIBLIOTHECOLES REDEVABLES	874,30	40,00
2013	751	46301	41302	SUBS.FONCT.ENS.SPECIAL. - MANUELS SCOLAIRE	MIN.COMMUNAUTE FRANCAISE	876,24	15,74
2013	751	46301	41302	SUBS. ACCROCHAGE SCOLAIRE - 2013/2014	MIN.COMMUNAUTE FRANCAISE	4.368,00	1.183,50
2013	844	16101	40004	P F P 09/2013	CRECHE JOLI BOIS C05	16.635,18	32,34
2013	844	16101	40004	P F P 10/2013	CRECHE JOLI BOIS C05	17.589,79	41,58
2014	040	36424	40001	IMPRIMES PUBLICITAIRES 2014 - LITT. C	IMPRIMES PUBLICITAIRES 2014	21.662,62	340,64
2014	040	36424	40001	IMPRIMES PUBLICITAIRES 2014 - LITT. D	IMPRIMES PUBLICITAIRES 2014	60.915,52	681,28
2014	040	36607	40001	HORODATEURS 2013 - LITT. D	HORODATEURS 2013	2.170,00	837,00
2014	040	36607	40001	HORODATEURS 2013 - LITT. E	HORODATEURS 2013	64.752,47	40.132,25
2014	040	36614	40001	OCC.VOIE PUBLIQUE 2013 - LITT. A	OCCUPATION VOIE PUBLIQUE 2013	11.889,70	791,60
2014	040	36710	40001	ANTENNES 2013 - LITT. A	ANTENNES TELEPHONE 2013	437.500,00	301.000,00
2014	104	38003	40004	NOTIFICATION 030214	AMENDES ADMINISTRATIVES 1.1.10	62,50	62,50
2014	104	38003	40004	NOTIFICATION 180314	AMENDES ADMINISTRATIVES 1.1.10	62,50	62,50
2014	104	38003	40004	NOTIFICATION 180314	AMENDES ADMINISTRATIVES 1.1.10	100,00	100,00
2014	104	38003	40004	NOTIFICATION 090714	AMENDES ADMINISTRATIVES 1.1.10	40,00	40,00
2014	104	38003	40004	NOTIFICATION 160714	AMENDES ADMINISTRATIVES 1.1.10	62,00	51,20
2014	421	16148	40004	DROITS DE DOSSIER OSIRIS-07/04 AU 19/09/2014 - D	OSIRIS CHANTIERS VOIRIE	7.780,00	80,00
2014	424	16101	40004	PLACE DUMON 16	STATIONNEMENT REDEVABLES	110,00	110,00
2014	424	16101	40004	RUE FRANCOIS GAY 290	STATIONNEMENT REDEVABLES	55,00	55,00
2014	424	16101	40004	AV LOUIS CEUSTERS 26	STATIONNEMENT REDEVABLES	55,00	55,00
2014	424	16101	40004	AV ROGER VANDENDRIESSCHE 18	STATIONNEMENT REDEVABLES	55,00	55,00
2014	424	16101	40004	VAL DES SEIGNEURS 22	STATIONNEMENT REDEVABLES	55,00	55,00
2014	424	16101	40004	AV DE TERVUEREN 328	STATIONNEMENT REDEVABLES	85,00	85,00
2014	424	16101	40004	AV LOUIS GRIBAUMONT 13	STATIONNEMENT REDEVABLES	55,00	55,00
2014	424	16101	40004	RUE DAVID VAN BEVER 75	STATIONNEMENT REDEVABLES	140,00	140,00
2014	424	16101	40004	AV DE HINNISDAEL 5	STATIONNEMENT REDEVABLES	160,00	160,00
2014	424	16101	40004	HERENDAL 141	STATIONNEMENT REDEVABLES	55,00	55,00
2014	424	66552	27041	PLAN COMMUNAL DE MOBILITE - REALISATION D'E	Min. Région Bruxelles-Capitale	49.852,00	49.852,00
2014	721	16109	40004	GARDERIES 11/2014	BIBLIOTHECOLES REDEVABLES	2.282,75	194,75
2014	721	16109	40004	GARDERIES 06/2014	BIBLIOTHECOLES REDEVABLES	2.667,95	447,65
2014	721	46502	41302	FRAIS DE DEPLACEMENT ENS.MATERNEL 2014	MIN.COMMUNAUTE FRANCAISE	13.732,72	1.696,93
2014	721	46502	41302	KLEUTONDERWIJS - VERVOERSKOSTEN - 2014	VLAAMSE GEMEENSCHAPSCOMMISSIE	4.164,20	4.164,20
2014	722	46502	41302	FRAIS DE DEPLACEMENT ENS.PRIMAIRE 2014	MIN.COMMUNAUTE FRANCAISE	11.853,59	577,59
2014	722	46502	41302	LAGER ONDERWIJS - VERVOERSKOSTEN - 2014	VLAAMSE GEMEENSCHAPSCOMMISSIE	3.369,92	3.369,92
2014	722	46502	41302	LAGER ONDERWIJS - VERVOERSKOSTEN - COMPL	VLAAMSE GEMEENSCHAPSCOMMISSIE	29,20	29,20
2014	734	46502	41302	FRAIS DE DEPLACEMENT ACADEMIE MUSIQUE 201	MIN.COMMUNAUTE FRANCAISE	5.847,10	5.847,10
2014	734	46502	41302	FRAIS DE DEPLACEMENT ACADEMIE MUSIQUE 201	MIN.COMMUNAUTE FRANCAISE	4.628,84	4.628,84
2014	734	46502	41302	FRAIS DE DEPLACEMENT ACADEMIE DES ARTS 201	MIN.COMMUNAUTE FRANCAISE	1.422,00	1.422,00
2014	734	46502	41302	FRAIS DE DEPLACEMENT ACADEMIE DES ARTS 201	MIN.COMMUNAUTE FRANCAISE	1.612,50	1.612,50
2014	734	46502	41302	MUZIEKACADEMIE - VERVOERSKOSTEN - 2014	VLAAMSE GEMEENSCHAPSCOMMISSIE	4.071,65	4.071,65
2014	735	46301	41302	SUBS. ACCROCHAGE SCOLAIRE 2014/2015	MIN.REGION BRUXELLES-CAPITALE	60.806,00	902,50
2014	735	46502	41302	FRAIS DE DEPLACEMENT ENS. SECONDAIRE 2014	MIN.COMMUNAUTE FRANCAISE	22.152,72	3.059,48
2014	751	16109	40004	GARDERIES 10/2014	BIBLIOTHECOLES REDEVABLES	812,45	19,05
2014	751	16109	40004	GARDERIES 11/2014	BIBLIOTHECOLES REDEVABLES	817,75	46,45

GEMEENTE : SINT-PIETERS-WOLUWE

Lijst van de nog te innen vastgestelde rechten

Millesime	Functionele code	Economische code	Algemene rekening	Omschrijving	Schuldnaar	Initieel bedrag van het recht	Te innen bedrag
2014	751	16109	40004	GARDERIES 12/2014	BIBLIOTHECOLES REDEVABLES	575,35	60,50
2014	751	46301	41302	SUBS. ACCROCHAGE SCOLAIRE 2014/2015	MIN.REGION BRUXELLES-CAPITALE	4.368,00	193,28
2014	751	46502	41302	FRAIS DE DEPLACEMENT ENS. SPECIALISE 2014	MIN.COMMUNAUTE FRANCAISE	2.566,26	211,56
2014	764	66552	27041	TERRAINFOOTBALL KELLE - CONSTRUCTION NOU	COCOF	209.700,00	20.970,00
2014	764	16102	40004	E ON BELGIUM SA -ACHAT CERTIFICATS VERTS 20	E.ON BELGIUM	28.294,00	28.294,00
2014	844	16101	40004	P F P 01/2014	CRECHE LIBELLULES C06	13.567,13	145,73
2014	844	16101	40004	P F P 05/2014	CRECHE LIBELLULES C06	11.701,03	42,12
2014	844	16101	40004	P F P 06/2014	CRECHE LIBELLULES C06	12.753,03	35,10
2014	844	16101	40004	P F P 07/2014	CRECHE LIBELLULES C06	10.201,53	46,80
2014	844	16101	40004	P F P 08/2014	CRECHE LIBELLULES C06	5.180,85	25,74
2015	040	36424	40001	IMPRIMES PUBLICITAIRES 2015 - LITT. H	IMPRIMES PUBLICITAIRES 2015	16.821,85	148,51
2015	040	36607	40001	HORODATEURS 2014 - FACTURIER 1	HORODATEURS 2014	5.560,00	80,00
2015	040	36710	40001	ANTENNES 2014 - LITT. A	ANTENNES TELEPHONIE 2014	454.000,00	454.000,00
2015	040	36719	40001	SURFACES BUREAUX 2014 - LITT. C	SURFACES BUREAUX 2014	100.590,00	945,00
2015	104	38003	40004	NOTIFICATION 040315	AMENDES ADMINISTRATIVES 1.1.10	62,00	62,00
2015	104	38003	40004	NOTIFICATION 070415	AMENDES ADMINISTRATIVES 1.1.10	70,00	60,00
2015	421	16148	40004	DOITS DE DOSSIER OSIRIS-01/11AU31/12/2014-DN	OSIRIS CHANTIERS VOIRIE	4.003,87	80,08
2015	424	16101	40004	AV DES FRERES LEGRAIN 5	STATIONNEMENT REDEVABLES	55,00	55,00
2015	424	16101	40004	STUYVENBERG 80	STATIONNEMENT REDEVABLES	55,00	55,00
2015	424	16101	40004	AV JULES DE TROOZ 9	STATIONNEMENT REDEVABLES	55,00	55,00
2015	424	16101	40004	AV DE L'AVIATION 49	STATIONNEMENT REDEVABLES	160,00	160,00
2015	424	16101	40004	AVENUE DE L'AVIATION 49	STATIONNEMENT REDEVABLES	75,00	75,00
2015	424	16101	40004	RUE KELLE 200	STATIONNEMENT REDEVABLES	90,00	90,00
2015	424	16101	40004	RUE DE L' EGLISE 148	STATIONNEMENT REDEVABLES	5,00	5,00
2015	424	16101	40004	VAL DES SEIGNEURS 26	STATIONNEMENT REDEVABLES	55,00	55,00
2015	424	16101	40004	RUE DES HIBOUX 59	STATIONNEMENT REDEVABLES	75,00	75,00
2015	424	16101	40004	AV DES EPERVIERS 23	STATIONNEMENT REDEVABLES	55,00	55,00
2015	424	16101	40004	DREVE DES SHETLANDS 4	STATIONNEMENT REDEVABLES	55,00	55,00
2015	424	16101	40004	AV DE LA FAISANDERIE 21	STATIONNEMENT REDEVABLES	125,00	125,00
2015	424	16101	40004	AV DES MERLES 11	STATIONNEMENT REDEVABLES	55,00	18,15
2015	424	16101	40004	AV VAN DER MEERSCHEN 13	STATIONNEMENT REDEVABLES	65,00	65,00
2015	424	16101	40004	TERVURENLAAN 223	STATIONNEMENT REDEVABLES	60,00	5,00
2015	424	16101	40004	AV DU MANOIR D'ANJOU 55	STATIONNEMENT REDEVABLES	55,00	55,00
2015	424	16101	40004	AVENUE LOUIS GRIBAUMONT 1-3	STATIONNEMENT REDEVABLES	55,00	55,00
2015	424	16101	40004	AVENUE DE LA FAISANDERIE 21	STATIONNEMENT REDEVABLES	55,00	55,00
2015	425	66552	27041	INSTALLATION BOXES VELOS ET MOBILIER URBAIN	Min. Région Bruxelles-Capitale	15.471,79	3.748,10
2015	721	16108	40004	REPAS - 09/2015	BIBLIOTHECOLES REDEVABLES	2.468,07	2.468,07
2015	721	16108	40004	REPAS - 10/2015	BIBLIOTHECOLES REDEVABLES	2.686,58	2.686,58
2015	721	16108	40004	REPAS - 11/2015	BIBLIOTHECOLES REDEVABLES	1.462,33	1.462,33
2015	721	16108	40004	REPAS - 12/2015	BIBLIOTHECOLES REDEVABLES	1.534,29	1.534,29
2015	721	46502	41302	FRAIS DE DEPLACEMENT ENS. MATERNEL 2015	MIN.COMMUNAUTE FRANCAISE	11.063,00	1.500,69
2015	722	16108	40004	REPAS - 09/2015	BIBLIOTHECOLES REDEVABLES	3.005,48	3.005,48
2015	722	16108	40004	REPAS - 10/2015	BIBLIOTHECOLES REDEVABLES	3.516,07	3.516,07
2015	722	16108	40004	REPAS - 11/2015	BIBLIOTHECOLES REDEVABLES	1.871,13	1.871,13
2015	722	16108	40004	REPAS - 12/2015	BIBLIOTHECOLES REDEVABLES	2.089,38	2.089,38
2015	722	46301	41302	SUBSIDE FONCTIONNEMENT-DECRET MANUELS S	MIN.COMMUNAUTE FRANCAISE	3.203,64	63,40

GEMEENTE : SINT-PIETERS-WOLUWE

Lijst van de nog te innen vastgestelde rechten

Millesime	Functionele code	Economische code	Algemene rekening	Omschrijving	Schuldenaar	Initieel bedrag van het recht	Te innen bedrag
2015	722	46301	41302	SUBS. ACCROCHAGE SCOLAIRE 2015/2016	MIN.REGION BRUXELLES-CAPITALE	4.984,00	1.993,60
2015	722	46502	41302	FRAIS DE DEPLACEMENT ENS. PRIMAIRE 2015	MIN.COMMUNAUTE FRANCAISE	13.272,26	1.665,27
2015	735	16301	40004	OCCUP. LOCAUX SCOLAIRES - EDDY MERCKX 01/09	OCCUPATION LOCAUX SCOLAIRES	2.000,00	2.000,00
2015	735	46301	41302	SUBS. ACCROCHAGE SCOLAIRE 2015/2016	MIN.REGION BRUXELLES-CAPITALE	56.322,00	3.084,54
2015	735	46502	41302	FRAIS DE DEPLACEMENT ENS. SECONDAIRE 2015	MIN.COMMUNAUTE FRANCAISE	26.094,42	4.117,48
2015	751	16109	40004	GARDERIES 01/2015	BIBLIOTH/ECOLES REDEVABLES	991,00	196,12
2015	751	16109	40004	GARDERIES 04/2015	BIBLIOTH/ECOLES REDEVABLES	568,85	192,80
2015	751	16109	40004	GARDERIES 05/2015	BIBLIOTH/ECOLES REDEVABLES	714,75	264,85
2015	751	16109	40004	GARDERIES 06/2015	BIBLIOTH/ECOLES REDEVABLES	915,10	334,85
2015	751	16109	40004	GARDERIES 09/2015	BIBLIOTH/ECOLES REDEVABLES	952,70	69,75
2015	751	16109	40004	GARDERIES 10/2015	BIBLIOTH/ECOLES REDEVABLES	973,05	146,85
2015	751	16109	40004	GARDERIES 11/2015	BIBLIOTH/ECOLES REDEVABLES	354,05	52,05
2015	751	16109	40004	GARDERIES 12/2015	BIBLIOTH/ECOLES REDEVABLES	545,75	94,60
2015	751	46502	41302	FRAIS DE DEPLACEMENT ENS. SPECIALISE 2015	MIN.COMMUNAUTE FRANCAISE	2.011,00	701,10
2015	762	46548	41302	SUBS. VIDE PROJECTEN LOK.CULTUURBELEID 201	VLAAMSE GEMEENSCHAPSCOMMISSIE	53.582,33	407,07
2015	764	66552	27041	CENTRE SPORTIF - PISCINE : RENOVATION DU BAE	Min. Région Bruxelles-Capitale	128.170,00	2.630,38
2015	764	16148	40004	OCCUPATIONS TERRAINS DE FOOTBALL 2015-2016	REDEVABLES DIVERS	11.910,00	650,00
2015	767	46502	41302	SUBSIDIE OPENBARE BIBLIOTHEEK DIENST JAAR 2	VLAAMSE GEMEENSCHAPSCOMMISSIE	75.266,77	438,64
2016	040	36614	40002	CONTENEUR / AVENUE EDMOND PARMENTIER 95	CONTENEUR	65,00	5,00
2016	040	36710	40001	ANTENNES TELEPHONIE 2015 - LITTERA A	ANTENNES TELEPHONIE 2015	496.000,00	380.500,00
2016	040	36719	40001	SURFACES BUREAU 2016 - LITTERA A	SURFACES BUREAUX 2016	682.585,75	6.767,67
2016	104	38003	40004	NOTIFICATION 160316	AMENDES ADMINISTRATIVES 1.1.10	55,00	5,00
2016	104	38003	40004	NOTIFICATION 310715	AMENDES ADMINISTRATIVES 1.1.10	55,00	55,00
2016	104	38003	40004	NOTIFICATION 151215	AMENDES ADMINISTRATIVES 1.1.10	55,00	51,24
2016	131	16148	40004	SARA SIGONA-REMBOURSEMENT FRAIS DE BADGE	REDEVABLES DIVERS	10,36	10,36
2016	421	16148	40004	DROIT DOSSIER OSIRIS - AV DE L'ESCRIME 125	OSIRIS CHANTIERS VOIRIE	30,00	30,00
2016	421	16148	40004	DROIT DOSSIER OSIRIS - RUE KELLE 200	OSIRIS CHANTIERS VOIRIE	30,00	30,00
2016	421	16148	40004	DROIT DOSSIER OSIRIS - RUE BLOCKMANS 8	OSIRIS CHANTIERS VOIRIE	30,00	30,00
2016	421	16148	40004	DROIT DOSSIER OSIRIS - AVENUE DE L'AVIATION 6	OSIRIS CHANTIERS VOIRIE	60,82	60,82
2016	421	16148	40004	DROIT DOSSIER OSIRIS - RUE DE LA STATION 113-	OSIRIS CHANTIERS VOIRIE	60,82	60,82
2016	421	16148	40004	DROIT DOSSIER OSIRIS - AVENUE DES VOLONTAIR	OSIRIS CHANTIERS VOIRIE	141,91	141,91
2016	421	16148	40004	DROIT DOSSIER OSIRIS- DIVERS CHANTIERS	OSIRIS CHANTIERS VOIRIE	660,48	660,48
2016	421	16148	40004	DROIT DOSSIER OSIRIS - AVENUE DES TOURELLE	OSIRIS CHANTIERS VOIRIE	121,64	121,64
2016	421	16148	40004	DROIT DOSSIER OSIRIS - DIVERS CHANTIERS	OSIRIS CHANTIERS VOIRIE	1.540,52	1.540,52
2016	421	16148	40004	DROIT DOSSIER OSIRIS - DIVERS CHANTIERS	OSIRIS CHANTIERS VOIRIE	359,84	359,84
2016	421	16148	40004	DROIT DOSSIER OSIRIS - DIVERS CHANTIERS	OSIRIS CHANTIERS VOIRIE	405,40	405,40
2016	421	16148	40004	DROIT DOSSIER OSIRIS - DIVERSES REDEVANCES	OSIRIS CHANTIERS VOIRIE	141,89	141,89
2016	421	16148	40004	DROIT DOSSIER OSIRIS - DIVERSES REDEVANCES	OSIRIS CHANTIERS VOIRIE	141,89	141,89
2016	421	16148	40004	DROIT DOSSIER OSIRIS - DIVERSES REDEVANCES	OSIRIS CHANTIERS VOIRIE	290,57	290,57
2016	421	16148	40004	DROIT DOSSIER OSIRIS - AVENUE DES TOURISTES	OSIRIS CHANTIERS VOIRIE	60,82	60,82
2016	421	16148	40004	DROITS DE DOSSIER OSIRIS - 1TR16 - DIVERS IMP	OSIRIS CHANTIERS VOIRIE	6.790,84	283,82
2016	421	16148	40004	DROITS DE DOSSIER OSIRIS - 01/10/2015-31/10/201	OSIRIS CHANTIERS VOIRIE	2.632,52	400,38
2016	421	16148	40004	DROITS DE DOSSIER OSIRIS - 01/11/2015-31/12/201	OSIRIS CHANTIERS VOIRIE	4.672,44	202,72
2016	421	16148	40004	DROITS DE DOSSIER OSIRIS - 01/07/2015-30/09/201	OSIRIS CHANTIERS VOIRIE	5.371,79	2.596,03
2016	421	16148	40004	DROITS DE DOSSIER OSIRIS -01/01/2016 AU 31/03/2	OSIRIS CHANTIERS VOIRIE	60,82	60,82
2016	421	16148	40004	DROITS DE DOSSIER OSIRIS -01/04/2016 AU 30/06/2	OSIRIS CHANTIERS VOIRIE	60,82	60,82

GEMEENTE : SINT-PIETERS-WOLUWE

Lijst van de nog te innen vastgestelde rechten

Millesime	Functionele code	Economische code	Algemene rekening	Omschrijving	Schuldnaar	Initieel bedrag van het recht	Te innen bedrag
2016	421	16148	40004	DROITS DE DOSSIER OSIRIS -01/07/2016 AU 30/09/2	OSIRIS CHANTIERS VOIRIE	5.637,75	2.139,90
2016	421	16148	40004	DROITS DE DOSSIER OSIRIS - 01/11/2016 AU 31/12/2	OSIRIS CHANTIERS VOIRIE	3.715,20	1.836,96
2016	421	16148	40004	DROITS DE DOSSIER OSIRIS - 01/10/2016 AU 31/10/2	OSIRIS CHANTIERS VOIRIE	1.722,99	912,16
2016	421	38003	40004	RUE JEAN - BAPTISTE LEPAGE 22	OSIRIS CHANTIERS VOIRIE	10.000,00	10.000,00
2016	424	16101	40004	RUE AU BOIS 239	STATIONNEMENT REDEVABLES	140,00	140,00
2016	424	16101	40004	AV DE HINNISDAEL 39	STATIONNEMENT REDEVABLES	55,00	55,00
2016	424	16101	40004	VAL DES SEIGNEURS 140	STATIONNEMENT REDEVABLES	55,00	55,00
2016	424	16101	40004	RUE AU BOIS 239	STATIONNEMENT REDEVABLES	140,00	140,00
2016	424	16101	40004	RUE AU BOIS 239	STATIONNEMENT REDEVABLES	155,00	155,00
2016	424	16101	40004	BOULEVARD BRAND WHITLOCK 8	STATIONNEMENT REDEVABLES	55,00	55,00
2016	424	16101	40004	RUE AU BOIS 239	STATIONNEMENT REDEVABLES	55,00	55,00
2016	424	16101	40004	RUE DE L'EGLISE 64	STATIONNEMENT REDEVABLES	60,00	60,00
2016	424	16101	40004	RUE AU BOIS 239	STATIONNEMENT REDEVABLES	80,00	80,00
2016	424	16101	40004	AV DE HINNISDAEL 14	STATIONNEMENT REDEVABLES	60,00	60,00
2016	424	16101	40004	RUE AU BOIS 239	STATIONNEMENT REDEVABLES	125,00	125,00
2016	424	16101	40004	AVENUE DE TERVUEREN 266B	STATIONNEMENT REDEVABLES	5,00	5,00
2016	424	16101	40004	RUE AU BOIS 239	STATIONNEMENT REDEVABLES	35,00	35,00
2016	424	16101	40004	RUE AU BOIS 239	STATIONNEMENT REDEVABLES	75,00	75,00
2016	424	16101	40004	RUE SAINT-HUBERT 53	STATIONNEMENT REDEVABLES	55,00	55,00
2016	424	16101	40004	TD CONCEPT CHASSIS 270616AU010716	STATIONNEMENT REDEVABLES	25,00	25,00
2016	424	16101	40004	RUE GEORGES ET JACQUES MARTIN 23	STATIONNEMENT REDEVABLES	55,00	5,00
2016	424	16101	40004	RUE AU BOIS 239	STATIONNEMENT REDEVABLES	40,00	40,00
2016	424	16101	40004	RUE AU BOIS 239	STATIONNEMENT REDEVABLES	75,00	75,00
2016	424	16101	40004	AV DE L'HORIZON 40A	STATIONNEMENT REDEVABLES	60,00	60,00
2016	424	16101	40004	AVENUE DE L'HELICE 35	STATIONNEMENT REDEVABLES	60,00	60,00
2016	424	16101	40004	AVENUE ALFRED MADOUX 12	STATIONNEMENT REDEVABLES	55,00	55,00
2016	424	16101	40004	RUE AU BOIS 239	STATIONNEMENT REDEVABLES	105,00	105,00
2016	424	16101	40004	VAL DES SEIGNEURS 123	STATIONNEMENT REDEVABLES	55,00	55,00
2016	424	16101	40004	AV GABRIEL EMILE LEBON 168	STATIONNEMENT REDEVABLES	55,00	55,00
2016	424	16101	40004	RUE AU BOIS 239	STATIONNEMENT REDEVABLES	80,00	80,00
2016	424	16101	40004	VAL DES SEIGNEURS 10-12	STATIONNEMENT REDEVABLES	55,00	55,00
2016	424	16101	40004	AV. DES BERGERONNETTES 22	STATIONNEMENT REDEVABLES	55,00	50,00
2016	424	16101	40004	RUE AU BOIS 304	STATIONNEMENT REDEVABLES	290,00	290,00
2016	424	16101	40004	LOUIS TITECASTRAAT	STATIONNEMENT REDEVABLES	100,00	20,00
2016	424	16101	40004	RUE PERE EUDORE DEVROYE 189	STATIONNEMENT REDEVABLES	25,00	25,00
2016	425	16148	40004	LOCATION DE BARRIERES NADAR PARVIS SAINT-A	REDEVABLES DIVERS	117,60	117,60
2016	721	16109	40004	GARDERIES 09/2015	BIBLIOTHECOLES REDEVABLES	1.049,55	1.049,55
2016	721	16109	40004	GARDERIES 10/2015	BIBLIOTHECOLES REDEVABLES	1.007,65	1.007,65
2016	721	16109	40004	GARDERIES 11/2015	BIBLIOTHECOLES REDEVABLES	631,30	631,30
2016	721	16109	40004	GARDERIES 12/2015	BIBLIOTHECOLES REDEVABLES	643,90	643,90
2016	722	16109	40004	GARDERIES 09/2015	BIBLIOTHECOLES REDEVABLES	1.389,35	571,35
2016	722	16109	40004	GARDERIES 10/2015	BIBLIOTHECOLES REDEVABLES	1.385,60	1.385,60
2016	722	16109	40004	GARDERIES 11/2015	BIBLIOTHECOLES REDEVABLES	780,70	780,70
2016	722	16109	40004	GARDERIES 12/2015	BIBLIOTHECOLES REDEVABLES	778,60	778,60
2016	722	46301	41302	SUBS. ACCROCHAGE SCOLAIRE 2016/2017	MIN.REGION BRUXELLES-CAPITALE	4.802,00	843,40
2016	735	46301	41302	SUBS. ACCROCHAGE SCOLAIRE 2016/2017	MIN.REGION BRUXELLES-CAPITALE	45.492,00	1.432,87

GEMEENTE : SINT-PIETERS-WOLUWE

Lijst van de nog te innen vastgestelde rechten

Millesime	Functionele code	Economische code	Algemene rekening	Omschrijving	Schuldenaar	Initieel bedrag van het recht	Te innen bedrag
2016	751	46301	41302	SUBS. ACCROCHAGE SCOLAIRE 2016/2017	MIN.REGION BRUXELLES-CAPITALE	4.426,00	226,00
2016	764	66351	27041	CENTRE SPORTIF - RENOUVELLEMENT DES CABIN	Min. Région Bruxelles-Capitale	104.350,00	3.731,38
2016	764	16148	40004	REMB. FRAIS ELECTRICITE 2016 - ECLAIRAGE TER	REDEVABLES DIVERS	4.937,65	4.937,65
2017	040	36614	40001	OCCUPATION VOIE PUBLIQUE 2016 - LITTERA A	OCCUPATION VOIE PUBLIQUE 2016	7.965,00	174,00
2017	040	36710	40001	ANTENNES TELEPHONIE 2016 - LITTERA A	ANTENNES TELEPHONIE 2016	455.000,00	455.000,00
2017	124	66552	27041	AUBERGE DES MAIEURS TR.2015-069	Min. Région Bruxelles-Capitale	717.585,46	208.249,18
2017	124	66552	27041	PLAGE DES MAIEURS TR.2015-069-TR2017.003 EXE	Min. Région Bruxelles-Capitale	10.928,00	2.128,00
2017	330	16148	40004	LOCAUX / RUE FRANCOIS GAY 100	ZONE POLICE 5343 (recettes)	1.743,65	1.743,65
2017	330	16148	40004	LOCAUX / RUE FRANCOIS GAY 100	ZONE POLICE 5343 (recettes)	1.558,03	1.558,03
2017	421	16148	40004	DROIT DE DOSSIER OSIRIS 0101AU310317	OSIRIS CHANTIERS VOIRIE	5.985,60	2.208,48
2017	421	16148	40004	DROIT DE DOSSIER OSIRIS 0104AU300617	OSIRIS CHANTIERS VOIRIE	8.074,38	2.804,98
2017	421	16148	40004	DROIT DE DOSSIER OSIRIS 01.07AU30.09.2017	OSIRIS CHANTIERS VOIRIE	6.955,68	61,92
2017	421	66451	27041	SUBVENTION D'INVESTISSEMENT AUX COMMUNES	Min. Région Bruxelles-Capitale	130.000,00	13.000,00
2017	421	68451	27061	AUDERGHEM - AVENUE DES TRAUQUETS TR 2017-0	AUDERGHEM - AVENUE DES TRAUQUETS TR 2017-0	350.000,00	12.051,28
2017	421	68451	27061	AUDERGHEM - AVENUE DES TRAUQUETS TR 2017-0	AUDERGHEM - AVENUE DES TRAUQUETS TR 2017-0	50.000,00	50.000,00
2017	424	16101	40004	AV. D'OPHEM 16	STATIONNEMENT REDEVABLES	60,00	5,00
2017	424	16101	40004	AV. DE HINNISDAEL 5	STATIONNEMENT REDEVABLES	55,00	55,00
2017	424	16101	40004	PARVIS SAINTE-ALIX 26	STATIONNEMENT REDEVABLES	55,00	55,00
2017	424	16101	40004	PARVIS SAINTE-ALIX 26	STATIONNEMENT REDEVABLES	55,00	55,00
2017	424	16101	40004	RUE DAVID VAN BEVER 33	STATIONNEMENT REDEVABLES	30,00	30,00
2017	424	16101	40004	PARVIS SAINTE-ALIX 26	STATIONNEMENT REDEVABLES	55,00	55,00
2017	424	16101	40004	RUE DAVID VAN BEVER 33	STATIONNEMENT REDEVABLES	80,00	80,00
2017	424	16101	40004	VANDERGOTEN J-PH SA 230317	STATIONNEMENT REDEVABLES	55,00	55,00
2017	424	16101	40004	AV. DE TERVUEREN 188	STATIONNEMENT REDEVABLES	55,00	55,00
2017	424	16101	40004	RUE DES HIBOUX 8	STATIONNEMENT REDEVABLES	90,00	35,00
2017	424	16101	40004	RUE KONKEL 171	STATIONNEMENT REDEVABLES	55,00	50,00
2017	424	16101	40004	AVENUE JULES CESAR 77	STATIONNEMENT REDEVABLES	55,00	55,00
2017	424	16101	40004	AVENUE ELEONORE 40	STATIONNEMENT REDEVABLES	5,00	5,00
2017	424	16101	40004	AV. DU NMANOIR D'ANJOU 42	STATIONNEMENT REDEVABLES	90,00	90,00
2017	424	16101	40004	RUE DU COLLEGE SAINT-MICHEL 3	STATIONNEMENT REDEVABLES	80,00	80,00
2017	424	16101	40004	AVENUE DU MONOPLAN 53	STATIONNEMENT REDEVABLES	65,00	65,00
2017	424	16101	40004	BLVD SAINT-MICHEL 8-10	STATIONNEMENT REDEVABLES	55,00	55,00
2017	424	16101	40004	AV. DE TERVUEREN 268	STATIONNEMENT REDEVABLES	60,00	5,00
2017	424	16101	40004	AV. DE L'ATLANTIQUE 75	STATIONNEMENT REDEVABLES	55,00	50,00
2017	424	16101	40004	AV. DE TERVUEREN 266 C	STATIONNEMENT REDEVABLES	55,00	55,00
2017	424	16101	40004	AVENUE ROGER VANDENDRIESSCHE 1	STATIONNEMENT REDEVABLES	55,00	55,00
2017	424	16101	40004	AV. DE TERVUEREN 266	STATIONNEMENT REDEVABLES	65,00	65,00
2017	424	16101	40004	AVENUE DE L'ATLANTIQUE 71	STATIONNEMENT REDEVABLES	60,00	60,00
2017	424	16101	40004	AVENUE MONTGOLFIER 88	STATIONNEMENT REDEVABLES	120,00	120,00
2017	424	16101	40004	HAJJAR KALILA - BOX A VELO POELS - 160617AU15	BOX A VELO REDEVABLES	60,00	5,00
2017	424	16101	40004	ALBA-TRANS 061117	STATIONNEMENT REDEVABLES	55,00	55,00
2017	424	16101	40004	CHISCOP ANDREI 021117AU081117	STATIONNEMENT REDEVABLES	85,00	85,00
2017	424	16101	40004	ATM CONSTRUCT SCS 061117AU171117	STATIONNEMENT REDEVABLES	110,00	110,00
2017	424	16101	40004	AVENUE CHARLES THIELEMANS 84	STATIONNEMENT REDEVABLES	40,00	40,00
2017	424	16101	40004	AV. MONTGOLFIER 88	STATIONNEMENT REDEVABLES	70,00	70,00
2017	424	16101	40004	AVENUE DE HINNISDAEL 6	STATIONNEMENT REDEVABLES	55,00	55,00

GEMEENTE : SINT-PIETERS-WOLUWE

Lijst van de nog te innen vastgestelde rechten

Millesime	Functionele code	Economische code	Algemene rekening	Omschrijving	Schuldenaar	Initieel bedrag van het recht	Te innen bedrag
2017	424	16101	40004	AV. DE HINNISDAEL 6	STATIONNEMENT REDEVABLES	55,00	55,00
2017	424	16101	40004	AV. CHARLES THIELEMANS 84	STATIONNEMENT REDEVABLES	100,00	100,00
2017	424	16101	40004	RUE DES ATREBATES 12	STATIONNEMENT REDEVABLES	55,00	55,00
2017	424	16101	40004	AV. CHARLES THIELEMANS 84	STATIONNEMENT REDEVABLES	110,00	110,00
2017	701	46506	41600	REMBOURSEMENT TRAITEM. DELBOVIER ST. 01/10	MINISTERE DE LA FEDERATION WALLONIE-BRUXEL	11.474,33	11.474,33
2017	721	16108	40004	REFAS - 06/2017	BIBLIOTH/ECOLES REDEVABLES	2.166,30	2.166,30
2017	721	16109	40004	GARDERIES - 10/2016	BIBLIOTH/ECOLES REDEVABLES	1.314,30	42,00
2017	721	16109	40004	GARDERIES - 11/2016	BIBLIOTH/ECOLES REDEVABLES	1.232,70	61,65
2017	721	16109	40004	GARDERIES - 12/2016	BIBLIOTH/ECOLES REDEVABLES	1.277,35	62,10
2017	721	16109	40004	GARDERIES - 01/2017	BIBLIOTH/ECOLES REDEVABLES	1.154,15	1.154,15
2017	721	16109	40004	GARDERIES - 01/2017	BIBLIOTH/ECOLES REDEVABLES	1.286,25	72,00
2017	721	16109	40004	GARDERIES - 02/2017	BIBLIOTH/ECOLES REDEVABLES	1.238,40	1.238,40
2017	721	16109	40004	GARDERIES - 02/2017	BIBLIOTH/ECOLES REDEVABLES	1.461,50	80,00
2017	721	16109	40004	GARDERIES - 03/2017	BIBLIOTH/ECOLES REDEVABLES	1.319,25	1.319,25
2017	721	16109	40004	GARDERIES - 03/2017	BIBLIOTH/ECOLES REDEVABLES	1.846,20	85,10
2017	721	16109	40004	GARDERIES - 04/2017	BIBLIOTH/ECOLES REDEVABLES	642,90	642,90
2017	721	16109	40004	GARDERIES - 04/2017	BIBLIOTH/ECOLES REDEVABLES	669,70	33,25
2017	721	16109	40004	GARDERIES - 05/2017	BIBLIOTH/ECOLES REDEVABLES	1.422,60	1.422,60
2017	721	16109	40004	GARDERIES - 05/2017	BIBLIOTH/ECOLES REDEVABLES	1.621,30	105,50
2017	721	16109	40004	GARDERIES - 06/2017	BIBLIOTH/ECOLES REDEVABLES	1.347,30	1.347,30
2017	721	16109	40004	GARDERIES - 06/2017	BIBLIOTH/ECOLES REDEVABLES	1.030,95	89,75
2017	721	16109	40004	GARDERIES - 09/2017	BIBLIOTH/ECOLES REDEVABLES	1.033,75	33,75
2017	721	16109	40004	GARDERIES - 10/2017	BIBLIOTH/ECOLES REDEVABLES	785,00	69,50
2017	721	16109	40004	GARDERIES - 11/2017	BIBLIOTH/ECOLES REDEVABLES	1.444,25	72,25
2017	721	16109	40004	GARDERIES - 12/2017	BIBLIOTH/ECOLES REDEVABLES	998,00	62,00
2017	722	16108	40004	REFAS - 06/2017	BIBLIOTH/ECOLES REDEVABLES	1.648,00	1.648,00
2017	722	16109	40004	GARDERIES - 01/2017	BIBLIOTH/ECOLES REDEVABLES	1.277,40	1.277,40
2017	722	16109	40004	GARDERIES - 02/2017	BIBLIOTH/ECOLES REDEVABLES	1.356,95	1.356,95
2017	722	16109	40004	GARDERIES - 03/2017	BIBLIOTH/ECOLES REDEVABLES	1.653,25	1.653,25
2017	722	16109	40004	GARDERIES - 04/2017	BIBLIOTH/ECOLES REDEVABLES	1.105,45	1.105,45
2017	722	16109	40004	GARDERIES - 04/2017	BIBLIOTH/ECOLES REDEVABLES	1.415,60	793,25
2017	722	16109	40004	GARDERIES - 05/2017	BIBLIOTH/ECOLES REDEVABLES	1.358,75	1.358,75
2017	722	16109	40004	GARDERIES - 06/2017	BIBLIOTH/ECOLES REDEVABLES	1.313,50	1.313,50
2017	722	46301	41302	SUBS. ACCROCHAGE SCOLAIRE 2017-2018 - DAS	MIN.REGION BRUXELLES-CAPITALE	5.013,00	584,80
2017	735	46301	41302	SUBS. ACCROCHAGE SCOLAIRE 2017-2018 - DAS	MIN.REGION BRUXELLES-CAPITALE	34.392,00	11,20
2017	751	46301	41302	SUBS. ACCROCHAGE SCOLAIRE 2017-2018 - DAS	MIN.REGION BRUXELLES-CAPITALE	4.586,00	203,56
2017	761	46502	41302	ONE-MEX2101901/SUBV. ACCUEIL EXTRASCOLAIRE	O.N.E.	48.606,00	3.982,83
2017	764	66552	27041	SUBSIDE PARC DE LA WOLUWE - EGOUTTAGE 15.0	Min. Région Bruxelles-Capitale	134.923,39	134.923,39
2017	764	66552	27041	ECLAIRAGE TERRAIN DE HOCKEY 17.051	Min. Région Bruxelles-Capitale	34.547,07	1.441,47
2017	764	66552	27041	PARC FITNESS SIS CLOS DU CHENE CELESTE TR 2	Min. Région Bruxelles-Capitale	16.875,00	6.976,05
2017	766	46548	41302	IBGE SUBVENTION 2017 - PRAIRIES FLEURIES	IBGE	25.000,00	71,73
2017	844	16101	40004	MOOI BOS 03/2017	KRIBBE MOOI BOS C11	7.533,47	474,05
2017	844	16101	40004	MOOI BOS 10/2017	KRIBBE MOOI BOS C11	7.661,88	474,05
2017	876	16148	40004	GEORGES & CIE SA - MISE AU REBUT DE VEHICULES	REDEVABLES DIVERS	260,40	260,40
2018	040	36104	40001	Taxe - Permis conduire	1E+13	235,00	24,75
2018	040	36614	40001	OCCUPATION VOIE PUBLIQUE 2017 - LITTERA A	OCCUPATION VOIE PUBLIQUE 2017	12.148,60	6.090,00

GEMEENTE : SINT-PIETERS-WOLUWE

Lijst van de nog te innen vastgestelde rechten

Millesime	Functionele code	Economische code	Algemene rekening	Omschrijving	Schuldenaar	Initieel bedrag van het recht	Te innen bedrag
2018	040	36614	40002	LISTE 05/2018 REF 203	OVP	68,40	3,60
2018	040	36710	40001	ANTENNES TELEPHONIE 2017 - LITTERA A	ANTENNES TELEPHONIE 2017	413.000,00	413.000,00
2018	124	66552	27041	EXECUTION CHARGE D'URBANISM POUR PROJET	[Min. Région Bruxelles-Capitale	323.300,00	64.300,00
2018	131	16148	40004	REMBOURSEMENT DES FRAIS DE BADGE DE POIN	REDEVABLES DIVERS	10,36	10,36
2018	421	16148	40004	OSIRIS - DROIT DE DOSSIER DU 01/11 AU 31/12/201	REDEVABLES DIVERS	4.468,19	378,95
2018	421	16148	40004	OSIRIS - DROIT DE DOSSIER DU 01/10 AU 31/10/17	REDEVABLES DIVERS	2.989,36	81,33
2018	421	16148	40004	OSIRIS - DROIT DE DOSSIER DU 01-01-2018 AU 31-0	REDEVABLES DIVERS	9.020,58	2.817,24
2018	421	16148	40004	OSIRIS - DROIT DE DOSSIER DU 010418 AU 300618	REDEVABLES DIVERS	9.748,70	668,08
2018	421	16148	40004	OSIRIS - DROIT DE DOSSIER DU 010718AU300918	REDEVABLES DIVERS	8.782,32	399,98
2018	421	18001	40004	CALLAERT JAN - ACCIDENT ROULAGE 29/05/18 - AV	REDEVABLES DIVERS	256,05	256,05
2018	424	16101	40004	AVENUE CHARLES THIELEMANS 84	STATIONNEMENT REDEVABLES	120,00	120,00
2018	424	16101	40004	AV. VAN CROMBRUGGHE 15	STATIONNEMENT REDEVABLES	485,00	485,00
2018	424	16101	40004	AVENUE MONTGOLFIER 128	STATIONNEMENT REDEVABLES	60,00	60,00
2018	424	16101	40004	AV. DE BROQUEVILLE 8	STATIONNEMENT REDEVABLES	55,00	55,00
2018	424	16101	40004	AV. JAN OLIESLAGERS 5	STATIONNEMENT REDEVABLES	60,00	60,00
2018	424	16101	40004	AV. CHARLES THIELEMANS 84	STATIONNEMENT REDEVABLES	200,00	200,00
2018	424	16101	40004	AV. MONTGOLFIER 88	STATIONNEMENT REDEVABLES	105,00	105,00
2018	424	16101	40004	DECORENO FRERE SPRL 190318	STATIONNEMENT REDEVABLES	60,00	5,00
2018	424	16101	40004	BE BURGER SA 190318AU300318	STATIONNEMENT REDEVABLES	110,00	100,00
2018	424	16101	40004	AVENUE DU POLO 81 A	STATIONNEMENT REDEVABLES	55,00	55,00
2018	424	16101	40004	AV BARON ALBERT D'HUART 18	STATIONNEMENT REDEVABLES	55,00	55,00
2018	424	16101	40004	AV DU VAL D'OR 45	STATIONNEMENT REDEVABLES	60,00	60,00
2018	424	16101	40004	AVENUE DE TERVUEREN 328	STATIONNEMENT REDEVABLES	55,00	55,00
2018	424	16101	40004	VAL DES SEIGNEURS 137	STATIONNEMENT REDEVABLES	5,00	5,00
2018	424	16101	40004	VAL DES SEIGNEURS 138	STATIONNEMENT REDEVABLES	55,00	55,00
2018	424	16101	40004	CHAUSSEE DE STOCKEL 324	STATIONNEMENT REDEVABLES	60,00	5,00
2018	424	16101	40004	AV. GENERAL DE LONGUEVILLE 1	STATIONNEMENT REDEVABLES	55,00	55,00
2018	424	16101	40004	RUE DU COLLEGE ST MICHEL 61	STATIONNEMENT REDEVABLES	20,00	20,00
2018	424	16101	40004	RUE FRANCOIS GAY 141	STATIONNEMENT REDEVABLES	55,00	55,00
2018	424	16101	40004	AV. DU PILOTE 17	STATIONNEMENT REDEVABLES	55,00	55,00
2018	424	16101	40004	RUE JEAN - BAPTISTE LEPAGE 31	STATIONNEMENT REDEVABLES	55,00	55,00
2018	424	16101	40004	AV. DES MIMOSAS 9	STATIONNEMENT REDEVABLES	55,00	55,00
2018	424	16101	40004	VAL DES SEIGNEURS 82	STATIONNEMENT REDEVABLES	10,00	10,00
2018	424	16101	40004	AVENUE DES EPERVIERS 86	STATIONNEMENT REDEVABLES	55,00	55,00
2018	424	16101	40004	ROGER VANDENDIESSCHELAAN 42	STATIONNEMENT REDEVABLES	55,00	55,00
2018	424	16101	40004	AV. DE TERVUEREN 188	STATIONNEMENT REDEVABLES	10,00	10,00
2018	424	16101	40004	AV. DE TERVUEREN 147	STATIONNEMENT REDEVABLES	55,00	55,00
2018	424	16101	40004	HORIZONLAAN 22	STATIONNEMENT REDEVABLES	60,00	60,00
2018	424	16101	40004	AVENUE DES CACTUS 19	STATIONNEMENT REDEVABLES	35,00	35,00
2018	424	16101	40004	AV. DE TERVUEREN 183	STATIONNEMENT REDEVABLES	55,00	55,00
2018	424	16101	40004	AV. DU HARAS 114	STATIONNEMENT REDEVABLES	90,00	90,00
2018	424	16101	40004	AV. DES CACTUS 19	STATIONNEMENT REDEVABLES	35,00	35,00
2018	424	16101	40004	RUE JEAN GERARD EGGERICX 18	STATIONNEMENT REDEVABLES	60,00	5,00
2018	424	16101	40004	AV. DE LA FAISANDERIE 43	STATIONNEMENT REDEVABLES	55,00	55,00
2018	424	16101	40004	AV. DES MIMOSAS 11	STATIONNEMENT REDEVABLES	55,00	55,00
2018	424	16101	40004	AV. DES CACTUS 19	STATIONNEMENT REDEVABLES	60,00	60,00

GEMEENTE : SINT-PIETERS-WOLUWE

Lijst van de nog te innen vastgestelde rechten

Millesime	Functionele code	Economische code	Algemene rekening	Omschrijving	Schuldnaar	Initieel bedrag van het recht	Te innen bedrag
2018	424	16101	40004	AV. DES VOLONTAIRES 42-38	STATIONNEMENT REDEVABLES	2.390,00	2.390,00
2018	424	16101	40004	AVENUE DES DAMES BLANCHES	STATIONNEMENT REDEVABLES	90,00	90,00
2018	424	16101	40004	AV. DES GRANDS PRIX	STATIONNEMENT REDEVABLES	80,00	80,00
2018	424	16101	40004	AV. DE L'ATLANTIQUE 120	STATIONNEMENT REDEVABLES	55,00	55,00
2018	424	16101	40004	AV. VAN DER MEERSCHEN 177	STATIONNEMENT REDEVABLES	55,00	55,00
2018	424	16101	40004	AV. DON BOSCO 30	STATIONNEMENT REDEVABLES	55,00	55,00
2018	424	16101	40004	RUE SAINT-HUBERT 51	STATIONNEMENT REDEVABLES	60,00	60,00
2018	424	16101	40004	AV. DES VOLONTAIRES 219	STATIONNEMENT REDEVABLES	55,00	55,00
2018	424	16101	40004	AV. GABRIEL EMILE LEBON 153	STATIONNEMENT REDEVABLES	65,00	10,00
2018	424	16101	40004	BOULEVARD SAINT MICHEL 8-10	STATIONNEMENT REDEVABLES	55,00	55,00
2018	424	16101	40004	AV. DE BROQUEVILLE 8	STATIONNEMENT REDEVABLES	70,00	70,00
2018	424	16101	40004	AV. PERE DAMIEN 25	STATIONNEMENT REDEVABLES	55,00	55,00
2018	424	16101	40004	KAPITEIN PIRETLAAN 60	STATIONNEMENT REDEVABLES	60,00	60,00
2018	424	16101	40004	BOULEVARD SAINT MICHEL 10	STATIONNEMENT REDEVABLES	55,00	55,00
2018	424	16101	40004	AV. DE TERVUEREN 215	STATIONNEMENT REDEVABLES	55,00	55,00
2018	424	16101	40004	ALLEE DE LA MINERVA 7	STATIONNEMENT REDEVABLES	60,00	60,00
2018	424	16101	40004	AV. LOUIS JASMIN 93	STATIONNEMENT REDEVABLES	55,00	55,00
2018	424	16101	40004	AV. DES CACTUS 19	STATIONNEMENT REDEVABLES	95,00	95,00
2018	424	16101	40004	AV DES CACTUS 19	STATIONNEMENT REDEVABLES	130,00	130,00
2018	424	16101	40004	DREVE DES SHETLANDS 11	STATIONNEMENT REDEVABLES	55,00	14,00
2018	424	16101	40004	DREVE DES SHETLANDS 12	STATIONNEMENT REDEVABLES	55,00	55,00
2018	424	16101	40004	RUE AU BOIS 360	STATIONNEMENT REDEVABLES	55,00	55,00
2018	424	16101	40004	RUE KONKEL 97	STATIONNEMENT REDEVABLES	55,00	55,00
2018	424	16101	40004	RUE FRANCOIS GAY 195	STATIONNEMENT REDEVABLES	5,00	5,00
2018	424	16101	40004	CHAUSSEE DE STOCKEL 399	STATIONNEMENT REDEVABLES	55,00	55,00
2018	424	16101	40004	TIR AUX PIGEONS 2	STATIONNEMENT REDEVABLES	55,00	55,00
2018	424	16101	40004	RUE DE L EGLISE 105	STATIONNEMENT REDEVABLES	55,00	55,00
2018	424	16101	40004	STOETERIJLAAN 138	STATIONNEMENT REDEVABLES	60,00	60,00
2018	424	16101	40004	AV DE TERVUEREN 328	STATIONNEMENT REDEVABLES	55,00	55,00
2018	424	16101	40004	AV. BARON ALBERT D'HUART 11	STATIONNEMENT REDEVABLES	55,00	55,00
2018	424	16101	40004	AV. DE TERVUEREN 196	STATIONNEMENT REDEVABLES	450,00	450,00
2018	424	16101	40004	AV. ROGER VANDENDRIESSCHE 1A	STATIONNEMENT REDEVABLES	1.205,00	1.205,00
2018	424	16101	40004	BOULEVARD BRAND WHITLOCK 3	STATIONNEMENT REDEVABLES	55,00	55,00
2018	424	16101	40004	AV. D'OPHEM 11	STATIONNEMENT REDEVABLES	60,00	60,00
2018	424	16101	40004	MONTAGNE DE LA GARE 7	STATIONNEMENT REDEVABLES	60,00	60,00
2018	424	16101	40004	AV. DE TERVUEREN 273	STATIONNEMENT REDEVABLES	70,00	70,00
2018	424	16101	40004	RUE KELLE 132	STATIONNEMENT REDEVABLES	60,00	60,00
2018	424	16101	40004	RUE JEAN WELLENS 25	STATIONNEMENT REDEVABLES	55,00	55,00
2018	424	16101	40004	HERENDAL 51	STATIONNEMENT REDEVABLES	60,00	60,00
2018	424	16101	40004	AV. DES MIMOSAS 32	STATIONNEMENT REDEVABLES	1.015,00	1.015,00
2018	424	16101	40004	RUE DU BEMEL 160-164	STATIONNEMENT REDEVABLES	55,00	55,00
2018	424	16101	40004	AV DE TERVUEREN 288/5	STATIONNEMENT REDEVABLES	70,00	70,00
2018	424	16101	40004	AV DE TERVUEREN 126	STATIONNEMENT REDEVABLES	55,00	55,00
2018	721	16109	40004	GARDERIES - 02/2018	BIBLIOTH/ECOLLES REDEVABLES	981,50	54,50
2018	721	16109	40004	GARDERIES - 03/2018	BIBLIOTH/ECOLLES REDEVABLES	1.431,25	75,25
2018	721	16109	40004	GARDERIES - 04/2018	BIBLIOTH/ECOLLES REDEVABLES	750,50	36,75

GEMEENTE : SINT-PIETERS-WOLUWE

Lijst van de nog te innen vastgestelde rechten

Milliesime	Functionele code	Economische code	Algemene rekening	Omschrijving	Schuldenaar	Initieel bedrag van het recht	Te innen bedrag
2018	721	16109	40004	GARDERIES - 05/2018	BIBLIOTH/ECOLES REDEVABLES	1.404,00	80,75
2018	721	16109	40004	GARDERIES - 06/2018	BIBLIOTH/ECOLES REDEVABLES	1.282,00	126,25
2018	721	16109	40004	GARDERIES - 09/2018	BIBLIOTH/ECOLES REDEVABLES	943,00	21,75
2018	721	16109	40004	GARDERIES - 10/2018	BIBLIOTH/ECOLES REDEVABLES	481,00	63,50
2018	721	16109	40004	GARDERIES - 11/2018	BIBLIOTH/ECOLES REDEVABLES	1.162,00	78,75
2018	721	16109	40004	GARDERIES - 12/2018	BIBLIOTH/ECOLES REDEVABLES	905,00	96,75
2018	751	16109	40004	GARDERIES - 01/2018	BIBLIOTH/ECOLES REDEVABLES	938,25	252,18
2018	751	16109	40004	GARDERIES - 02/2018	BIBLIOTH/ECOLES REDEVABLES	735,25	735,25
2018	751	16109	40004	GARDERIES - 03/2018	BIBLIOTH/ECOLES REDEVABLES	1.144,75	1.144,75
2018	751	16109	40004	GARDERIES - 04/2018	BIBLIOTH/ECOLES REDEVABLES	605,00	605,00
2018	751	16109	40004	GARDERIES - 05/2018	BIBLIOTH/ECOLES REDEVABLES	896,50	896,50
2018	751	16109	40004	GARDERIES - 06/2018	BIBLIOTH/ECOLES REDEVABLES	879,00	879,00
2018	751	16109	40004	GARDERIES - 09/2018	BIBLIOTH/ECOLES REDEVABLES	627,75	161,82
2018	751	16109	40004	GARDERIES - 10/2018	BIBLIOTH/ECOLES REDEVABLES	1.185,50	161,82
2018	751	16109	40004	GARDERIES - 11/2018	BIBLIOTH/ECOLES REDEVABLES	1.083,25	161,82
2018	751	16109	40004	GARDERIES - 12/2018	BIBLIOTH/ECOLES REDEVABLES	830,75	161,82
2018	761	46502	41302	ONE-MEX2101901/SUBV. ACCUEIL EXTRASCOLAIRE	O.N.E.	49.583,00	3.200,99
2018	834	16101	40004	IMPRESSION PROGRAMMES 1ER SEMESTRE 2018	REDEVABLES DIVERS	352,00	352,00
2018	844	16101	40004	LIBELLULES 06/2018	CRECHE LIBELLULES C06	10.652,35	156,21
2018	844	16101	40004	MOOI-BOS 08/2018	KRIBBE MOOI BOS C11	7.449,23	68,13
2018	844	16101	40004	MOOI-BOS 09/2018	KRIBBE MOOI BOS C11	7.055,73	248,17
2018	844	16101	40004	MOOI-BOS 11/2018	KRIBBE MOOI BOS C11	6.675,36	94,76
2018	844	16101	40004	MOOI-BOS 12/2018	KRIBBE MOOI BOS C11	4.975,76	65,92
2018	874	16101	40004	VIVAQUA / I.B.D.E. DIVIDENDES SOLDE 2018	IBDE SCRL DIVIDENDE	205.152,92	4.241,38
2018	875	48506	41600	REMBOURSEMENT TRAITEMENT DELIGNY J-L 01/1	SERVICE PUBLIC FEDERAL AFFAIRES ETRANGERE	10.858,71	453,25
2018	922	16301	40004	LOYER 25.00 EUR/MOIS	VENELLES - CAVE 433	300,00	150,00
2019	040	36104	40001	Taxe - Passeport	1E+13	140,00	40,00
2019	040	36614	40001	OCCUPATION VOIE PUBLIQUE 2018 - LITTERA A	OCCUPATION VOIE PUBLIQUE 2018	14.240,70	2.569,20
2019	040	36614	40001	OCCUPATION VOIE PUBLIQUE 2019 - LITTERA A	OCCUPATION VOIE PUBLIQUE 2019	3.544,20	2.536,20
2019	040	36710	40001	ANTENNES TELEPHONIE 2018 - LITTERA A	ANTENNES TELEPHONIE 2018	451.500,00	451.500,00
2019	124	16148	40004	CHARGES 300,00 EUR/MOIS	C.THIELEMANS 93 - LOCAL MEDIATHEQUE	3.600,00	2.100,00
2019	124	16301	40004	LOYER 1.710,54 EUR/MOIS	C.THIELEMANS 93 - LOCAL MEDIATHEQUE	20.526,48	11.973,78
2019	124	66552	27041	SUBSIDE IBGE - ETUDE DE SOLS 18-006	IBGE - BIM	9.523,31	6.667,71
2019	421	16148	40004	OSIRIS - DROIT DE DOSSIER DU 011018AU311018	REDEVABLES DIVERS	3.599,80	505,26
2019	421	16148	40004	OSIRIS - DROIT DE DOSSIER DU 011118AU311218	REDEVABLES DIVERS	4.585,85	216,33
2019	421	16148	40004	OSIRIS - DROIT DE DOSSIER DU 010119AU310319	REDEVABLES DIVERS	9.368,44	584,08
2019	421	16148	40004	OSIRIS - DROIT DE DOSSIER DU 010419AU300619	REDEVABLES DIVERS	8.890,54	1.918,03
2019	421	16148	40004	OSIRIS - DROIT DE DOSSIER DU 010719AU240919	REDEVABLES DIVERS	8.938,02	2.964,86
2019	421	16148	40004	OSIRIS - DROIT DE DOSSIER DU 25092019 AU 30092019	REDEVABLES DIVERS	340,70	340,70
2019	421	16148	40004	OSIRIS - DROIT DE DOSSIER DU 01102019AU311220	REDEVABLES DIVERS	8.096,85	368,75
2019	421	18001	40004	ACCIDENT ROULAGE DU 12/11/2019 - AV. MARQUIS	REDEVABLES DIVERS	3.146,00	3.146,00
2019	421	66552	27041	VOIRIE - SUBSIDE IBGE 2017 DREVE DE NIVELLES	IBGE - BIM	25.000,00	20.000,00
2019	421	66552	27041	VOIRIE - SUBSIDE IBGE 2017 DREVE DE NIVELLES	IBGE - BIM	40.000,00	20.000,00
2019	424	16101	40004	ATLANTISCHE OCEAANLAAN 73-69	STATIONNEMENT REDEVABLES	55,00	55,00
2019	424	16101	40004	AVENUE DU MANOIR D'ANJOU 5	STATIONNEMENT REDEVABLES	55,00	50,00
2019	424	16101	40004	AV. ROGER VANDENDRIESSCHE 22	STATIONNEMENT REDEVABLES	60,00	60,00

GEMEENTE : SINT-PIETERS-WOLUWE

Lijst van de nog te innen vastgestelde rechten

Millesime	Functionele code	Economische code	Algemene rekening	Omschrijving	Schuldnaar	Initieel bedrag van het recht	Te innen bedrag
2019	424	16101	40004	AV. DES MIMOSAS 1	STATIONNEMENT REDEVABLES	5,00	5,00
2019	424	16101	40004	AV. DES MIMOSAS 2	STATIONNEMENT REDEVABLES	60,00	60,00
2019	424	16101	40004	DE FAUCONVAL TANGUY 110219AU280219	STATIONNEMENT REDEVABLES	140,00	140,00
2019	424	16101	40004	AV. ROGER VANDENDRIESSCHE 1	STATIONNEMENT REDEVABLES	65,00	65,00
2019	424	16101	40004	SINTE-HUIBRECHTSSTRAAT 55	STATIONNEMENT REDEVABLES	60,00	60,00
2019	424	16101	40004	AV. DES VOLONTAIRES 229	STATIONNEMENT REDEVABLES	75,00	75,00
2019	424	16101	40004	FRANCOIS GAYSTRAAT 71-77	STATIONNEMENT REDEVABLES	55,00	55,00
2019	424	16101	40004	RUE DU COLLEGE SAINT MICHEL 4	STATIONNEMENT REDEVABLES	55,00	55,00
2019	424	16101	40004	RUE DU DUC 11	STATIONNEMENT REDEVABLES	55,00	55,00
2019	424	16101	40004	AV. DES MIMOSAS 32	STATIONNEMENT REDEVABLES	345,00	345,00
2019	424	16101	40004	LOUIS GRIBAUONTLAAN 1	STATIONNEMENT REDEVABLES	55,00	55,00
2019	424	16101	40004	LUCHTVAARLAAN 5	STATIONNEMENT REDEVABLES	55,00	55,00
2019	424	16101	40004	HERENDAL 11	STATIONNEMENT REDEVABLES	80,00	80,00
2019	424	16101	40004	KERKSTRAAT 123-129	STATIONNEMENT REDEVABLES	60,00	60,00
2019	424	16101	40004	AVENUE BOIS DU DIMANCHE 9	STATIONNEMENT REDEVABLES	55,00	55,00
2019	424	16101	40004	AVENUE DES CORMORANS 22	STATIONNEMENT REDEVABLES	80,00	20,00
2019	424	16101	40004	EUGENE GODAUXLAAN 32	STATIONNEMENT REDEVABLES	65,00	65,00
2019	424	16101	40004	AVENUE FRANCOIS PEETERS 8	STATIONNEMENT REDEVABLES	370,00	370,00
2019	424	16101	40004	RUE MEDAETS 56	STATIONNEMENT REDEVABLES	55,00	55,00
2019	424	16101	40004	ATQUET VIRGINIE 120819AU230819	STATIONNEMENT REDEVABLES	230,00	230,00
2019	424	16101	40004	AVENUE GRANDCHAM 43	STATIONNEMENT REDEVABLES	55,00	55,00
2019	424	16101	40004	AVENUE DES MIMOSAS 32	STATIONNEMENT REDEVABLES	520,00	520,00
2019	424	16101	40004	RUE AU BOIS 370-372	STATIONNEMENT REDEVABLES	80,00	80,00
2019	424	16101	40004	AV BOIS DU DIMANCHE 9	STATIONNEMENT REDEVABLES	75,00	75,00
2019	424	16101	40004	AV FRANCOIS PEETERS 8	STATIONNEMENT REDEVABLES	150,00	150,00
2019	424	16101	40004	RUE MEDAETS 56	STATIONNEMENT REDEVABLES	35,00	35,00
2019	424	16101	40004	AV COLONEL DAUMERIE 7	STATIONNEMENT REDEVABLES	60,00	50,00
2019	424	16101	40004	AVENUE CHARLES THIELEMANS 119	STATIONNEMENT REDEVABLES	70,00	70,00
2019	424	16101	40004	TIR AUX PIGEONS 5	STATIONNEMENT REDEVABLES	60,00	60,00
2019	424	16101	40004	RUE AU BOIS 372	STATIONNEMENT REDEVABLES	60,00	60,00
2019	424	16101	40004	AVENUE DE TERVUEREN 266	STATIONNEMENT REDEVABLES	55,00	55,00
2019	424	16101	40004	AVENUE DES MOUETTES 6	STATIONNEMENT REDEVABLES	920,00	920,00
2019	424	16101	40004	AVENUE DES MOUETTES 03	STATIONNEMENT REDEVABLES	420,00	420,00
2019	424	16101	40004	AVENUE BARON ALBERT D'HUART 10	STATIONNEMENT REDEVABLES	55,00	55,00
2019	424	16101	40004	TERVURENLAAN 231	STATIONNEMENT REDEVABLES	55,00	55,00
2019	424	16101	40004	RUE JEAN BAPTISTE LEPAGE 13	STATIONNEMENT REDEVABLES	55,00	55,00
2019	424	16101	40004	RUE JEAN BAPTISTE LEPAGE 14	STATIONNEMENT REDEVABLES	55,00	55,00
2019	424	16101	40004	AVENUE DES TOURISTES 40	STATIONNEMENT REDEVABLES	70,00	70,00
2019	424	16101	40004	COURS AMARANTE	STATIONNEMENT REDEVABLES	55,00	55,00
2019	424	16101	40004	AVENUE BARON ALBERT D'HUART 58	STATIONNEMENT REDEVABLES	60,00	60,00
2019	424	16101	40004	TERVURENLAAN 270-272	STATIONNEMENT REDEVABLES	60,00	60,00
2019	424	16101	40004	RUE LONGUE 20	STATIONNEMENT REDEVABLES	55,00	55,00
2019	424	16101	40004	AVENUE D'OPHEM 12	STATIONNEMENT REDEVABLES	55,00	55,00
2019	552	18002	40004	SIBELGA-REDEVANCE VOIRIE ENERGIE-ELECTRICI	REDEVANCE VOIRIE SIBELGA	517.002,58	8.165,69
2019	721	16109	40004	GARDERIES - 01/2019	BIBLIOTHECOLES REDEVABLES	974,00	707,00
2019	721	16109	40004	GARDERIES - 01/2019	BIBLIOTHECOLES REDEVABLES	1.191,50	227,75

GEMEENTE : SINT-PIETERS-WOLUWE

Lijst van de nog te innen vastgestelde rechten

Milliesime	Functionele code	Economische code	Algemene rekening	Omschrijving	Schuldenaar	Initieel bedrag van het recht	Te innen bedrag
2019	721	16109	40004	GARDERIES - 02/2019	BIBLIOTH/ECOLLES REDEVABLES	872,25	209,75
2019	721	16109	40004	GARDERIES - 03/2019	BIBLIOTH/ECOLLES REDEVABLES	743,00	185,75
2019	721	16109	40004	GARDERIES - 04/2019	BIBLIOTH/ECOLLES REDEVABLES	413,50	103,00
2019	721	16109	40004	GARDERIES - 05/2019	BIBLIOTH/ECOLLES REDEVABLES	752,25	188,00
2019	721	16109	40004	GARDERIES - 06/2019	BIBLIOTH/ECOLLES REDEVABLES	925,00	277,50
2019	721	16109	40004	GARDERIES - 09/2019	BIBLIOTH/ECOLLES REDEVABLES	786,00	157,20
2019	721	16109	40004	GARDERIES - 10/2019	BIBLIOTH/ECOLLES REDEVABLES	765,25	153,05
2019	721	16109	40004	GARDERIES - 11/2019	BIBLIOTH/ECOLLES REDEVABLES	698,00	139,60
2019	721	16109	40004	GARDERIES - 12/2019	BIBLIOTH/ECOLLES REDEVABLES	983,75	196,75
2019	721	16148	40004	FOURNITURES 01/2019 A 06/2019	BIBLIOTH/ECOLLES REDEVABLES	90,93	90,93
2019	721	16148	40004	ACTIVITES 01/2019 A 06/2019	BIBLIOTH/ECOLLES REDEVABLES	3.647,50	3.647,50
2019	721	16148	40004	TRANSPORTS 01/2019 A 06/2019	BIBLIOTH/ECOLLES REDEVABLES	3.240,98	3.240,98
2019	721	16148	40004	FOURNITURES 09/2019 A 12/2019	BIBLIOTH/ECOLLES REDEVABLES	166,71	166,71
2019	721	16148	40004	ACTIVITES 09/2019 A 12/2019	BIBLIOTH/ECOLLES REDEVABLES	2.242,50	2.242,50
2019	721	16148	40004	TRANSPORTS 09/2019 A 12/2019	BIBLIOTH/ECOLLES REDEVABLES	875,86	875,86
2019	722	16148	40004	FOURNITURES 01/2019 A 06/2019	BIBLIOTH/ECOLLES REDEVABLES	129,13	129,13
2019	722	16148	40004	ACTIVITES 01/2019 A 06/2019	BIBLIOTH/ECOLLES REDEVABLES	40.342,40	40.342,40
2019	722	16148	40004	TRANSPORTS 01/2019 A 06/2019	BIBLIOTH/ECOLLES REDEVABLES	3.858,94	3.858,94
2019	722	16148	40004	FOURNITURES 09/2019 A 12/2019	BIBLIOTH/ECOLLES REDEVABLES	236,73	236,73
2019	722	16148	40004	ACTIVITES 09/2019 A 12/2019	BIBLIOTH/ECOLLES REDEVABLES	7.625,00	7.625,00
2019	722	16148	40004	TRANSPORTS 09/2019 A 12/2019	BIBLIOTH/ECOLLES REDEVABLES	1.216,58	1.216,58
2019	751	16109	40004	GARDERIES - 01/2019	BIBLIOTH/ECOLLES REDEVABLES	1.050,75	161,82
2019	751	16109	40004	GARDERIES - 02/2019	BIBLIOTH/ECOLLES REDEVABLES	857,75	161,82
2019	751	16109	40004	GARDERIES - 03/2019	BIBLIOTH/ECOLLES REDEVABLES	553,75	161,82
2019	751	16109	40004	GARDERIES - 04/2019	BIBLIOTH/ECOLLES REDEVABLES	252,50	161,82
2019	751	16109	40004	GARDERIES - 05/2019	BIBLIOTH/ECOLLES REDEVABLES	1.024,25	161,82
2019	751	16109	40004	GARDERIES - 06/2019	BIBLIOTH/ECOLLES REDEVABLES	1.006,25	162,37
2019	761	46502	41302	ONE-MEX2101901/SUBV. ACCUEIL EXTRASCOLAIRE O.N.E.		50.748,00	2.238,95
2019	764	66451	27041	SUBSIDE : ESPACE DE JEUX LUDOSPRTIVE - DE N	Min. Région Bruxelles-Capitale	54.450,00	27.225,00
2019	764	16102	40004	ELECTRABEL - INJECTION ELECTRICITE SPORTCIT	ELECTRABEL	605,50	605,50
2019	764	16148	40004	FACTURE DE CLOTURE FRAIS EAU-GAZ-ELEC. 201	WOLU SPORTS PARK	1.859,62	1.859,62
2019	844	66351	27041	SUBSIDE EXTENTION CRECHE STOCKEL 18.084	COCOF	1.152.900,00	130.600,00
2019	844	16101	40004	STOCKEL 01/2019	CRECHE STOCKEL C04	7.143,07	144,91
2019	844	16101	40004	MONDE ET MERVEILLES 06/2019	CRECHE MONDE ET MERVEILLES C02	10.147,75	46,08
2019	844	16101	40004	JOLI-BOIS 08/2019	CRECHE JOLI BOIS C05	12.426,33	173,81
2019	844	16101	40004	MONDE ET MERVEILLES 11/2019	CRECHE MONDE ET MERVEILLES C02	11.429,88	20,60
2019	844	16101	40004	MONDE ET MERVEILLES 12/2019	CRECHE MONDE ET MERVEILLES C02	8.090,47	81,43
2019	844	16101	40004	MOOI-BOS 02/2019	KRIBBE MOOI BOS C11	5.598,06	83,84
2019	844	16101	40004	MOOI-BOS 05/2019	KRIBBE MOOI BOS C11	7.710,93	73,36
2019	844	16101	40004	STOKKEL 07/2019	KRIBBE STOKKEL C12	5.927,65	31,44
2019	844	16101	40004	MOOI-BOS 09/2019	KRIBBE MOOI BOS C11	7.534,26	89,08
2019	844	16101	40004	MOOI-BOS 10/2019	KRIBBE MOOI BOS C11	7.510,14	78,60
2019	844	16101	40004	MOOI-BOS 11/2019	KRIBBE MOOI BOS C11	6.236,41	92,22
2019	844	16101	40004	MOOI-BOS 12/2019	KRIBBE MOOI BOS C11	4.341,09	71,26
2019	875	48506	41600	REMBOURSEMENT TRAITEMENT DELIGNY J-L 01/0	SERVICE PUBLIC FEDERAL AFFAIRES ETRANGERE	4.472,80	4.472,80
2019	922	16301	40004	LOYER 25,00 EUR/MOIS	VENELLES - CAVE 433	300,00	300,00

GEMEENTE : SINT-PIETERS-WOLUWE

Lijst van de nog te innen vastgestelde rechten

Millesime	Functionele code	Economische code	Algemene rekening	Omschrijving	Schuldenaar	Initieel bedrag van het recht	Te innen bedrag
2019	930	46501	41302	FONCTIONNEMENT COMMISSIONS CONCERTATION	MIN.REGION BRUXELLES-CAPITALE	1.202,00	54,00
2019	930	46548	41302	SERV. PUB. REGIONAL DE BXL - PRODUIT DES AME	SERVICE PUBLIC REGIONAL DE BRUXELLES	2.890,00	2.890,00
2020	040	36104	40001	Carte d'identité belge & étranger - Proc. urgente	1E+13	120,00	120,00
2020	040	36104	40002	500 DEMANDES X 82,80 EUR	URBANISME VIGNETTES	41.400,00	19.457,85
2020	040	36424	40001	IMPRIMES PUBLICITAIRES 2020 - LITTERA B	IMPRIMES PUBLICITAIRES 2020	102.918,74	6.836,68
2020	040	36601	40002	MARCHES 2020 1ER TRIMESTRE	MARCHE ABONNES	39.551,00	1.620,00
2020	040	36601	40002	REMISE EN CIRCULATION DE 469 TICKETS A 5,00 E	MARCHES TICKETS	2.345,00	390,00
2020	040	36601	40002	DELIVRANCE DE 500 TICKETS DE MARCHES A 3,50	MARCHES TICKETS	1.750,00	875,00
2020	040	36601	40002	MARCHES 2020 - 2EME TRIMESTRE	MARCHE ABONNES	12.204,00	512,50
2020	040	36601	40002	MARCHES 2020 - 3EME TRIMESTRE	MARCHE ABONNES	41.624,00	1.620,00
2020	040	36601	40002	DELIVRANCE DE 250 TICKETS DE MARCHES A 3,50	MARCHES TICKETS	875,00	147,00
2020	040	36614	40002	MARCHES 2020 - 4EME TRIMESTRE	MARCHE ABONNES	39.603,00	1.620,00
2020	040	36614	40001	OCCUPATION VOIE PUBLIQUE 2019 - LITTERA B	OCCUPATION VOIE PUBLIQUE 2019	2.792,40	2.612,00
2020	040	36614	40001	OCCUPATION VOIE PUBLIQUE 2020 - LITTERA A	OCCUPATION VOIE PUBLIQUE 2020	5.571,20	1.634,20
2020	040	36614	40002	LISTE 10/2020 REF 384-389-420	OVP	153,20	153,20
2020	040	36702	40001	PERMIS URBANISME 2019 - LITTERA A	PERMIS URBANISME 2019	6.380,00	500,00
2020	040	36710	40001	ANTENNES TELEPHONIE 2019 - LITTERA A	ANTENNES TELEPHONIE 2019	423.500,00	423.500,00
2020	040	36713	40001	SECONDES RESIDENCES 2020 - LITTERA A	SECONDES RESIDENCES 2020	340.875,00	4.500,00
2020	124	16148	40004	CHARGES 300,00 EUR/MOIS	C.THIELEMANS 93 - LOCAL MEDIATHEQUE	3.600,00	3.600,00
2020	124	16301	40004	LOYER 1.710,54 EUR/MOIS	C.THIELEMANS 93 - LOCAL MEDIATHEQUE	20.526,48	20.526,48
2020	131	16148	40004	REMBOURSEMENT DES FRAIS DE BADGE DE POIN	REDEVABLES DIVERS	10,36	10,36
2020	150	46501	41302	W.B.I. - SUBVENTION DE COFINANCEMENT PROJE	WALLONIE-BRUXELLES INTERNATIONAL - W.B.I.	12.159,00	1.229,40
2020	300	46508	41302	PERSPECTIVE BRUSSELS - SUBVENTION 2020-202	MIN.REGION BRUXELLES-CAPITALE	78.947,00	3.947,35
2020	330	16148	40004	REMB. CONSOMMATION GAZ 01012020 AU 3112202	ZONE POLICE 5343 (recettes)	12.440,06	12.440,06
2020	330	16148	40004	REMB. CONSOMMATION EAU 01012020 AU 0112202	ZONE POLICE 5343 (recettes)	1.909,86	1.909,86
2020	330	16148	40004	REMB. CONSOMMATION ELECTRICITE 01012020 AL	ZONE POLICE 5343 (recettes)	15.809,94	15.809,94
2020	421	16148	40004	OSIRIS - DROIT DE DOSSIER DU 01012020au310320	REDEVABLES DIVERS	9.432,47	433,77
2020	421	16148	40004	OSIRIS- DROIT DE DOSSIER DU 01-04-2020 AU 16-04	REDEVABLES DIVERS	5.194,28	1.207,40
2020	421	18001	40004	ACCIDENT ROULAGE DU 24/01/2020 - AV DES CATT	REDEVABLES DIVERS	501,10	501,10
2020	421	18001	40004	EXPULSION 07/10/2020 - DREVE DES BRULES 38	REDEVABLES DIVERS	177,00	177,00
2020	421	66552	27041	SUBSIDE SPRB - AMELIORATION DE LA SECURITE	Min. Région Bruxelles-Capitale	26.620,00	5.324,00
2020	424	16101	40004	RUE MEDAETS 56	STATIONNEMENT REDEVABLES	55,00	55,00
2020	424	16101	40004	AVENUE JULES CESAR 16	STATIONNEMENT REDEVABLES	60,00	60,00
2020	424	16101	40004	AVENUE DE L'AIGLE 72	STATIONNEMENT REDEVABLES	55,00	3,00
2020	424	16101	40004	CLOS DES ADALIAS 12	STATIONNEMENT REDEVABLES	60,00	60,00
2020	424	16101	40004	RUE AU BOIS 196	STATIONNEMENT REDEVABLES	55,00	55,00
2020	424	16101	40004	AVENUE DES ALOUETTES 2-4	STATIONNEMENT REDEVABLES	75,00	75,00
2020	424	16101	40004	CHAUSSEE DE STOCKEL 399	STATIONNEMENT REDEVABLES	60,00	60,00
2020	424	16101	40004	ICONIC MOVERS 20072020AU21072020	STATIONNEMENT REDEVABLES	60,00	60,00
2020	424	16101	40004	RENO BRUXELLES 26062020	STATIONNEMENT REDEVABLES	55,00	55,00
2020	424	16101	40004	ARTUBAGE 22062020AU07072020	STATIONNEMENT REDEVABLES	130,00	130,00
2020	424	16101	40004	CHAR LI BATI DESIGN 17062020AU25062020	STATIONNEMENT REDEVABLES	95,00	40,00
2020	424	16101	40004	RENO BRUXELLES 15062020AU25062020	STATIONNEMENT REDEVABLES	55,00	55,00
2020	424	16101	40004	RUE DU DUC 61-63	STATIONNEMENT REDEVABLES	85,00	85,00
2020	424	16101	40004	AVENUE VAN CROMBRUGGHE 156A	STATIONNEMENT REDEVABLES	65,00	10,00
2020	424	16101	40004	RUE DU DUC 61-63	STATIONNEMENT REDEVABLES	20,00	20,00

GEMEENTE : SINT-PIETERS-WOLUWE

Lijst van de nog te innen vastgestelde rechten

Millesime	Functionele code	Economische code	Algemene rekening	Omschrijving	Schuldenaar	Initieel bedrag van het recht	Te innen bedrag
2020	424	16101	40004	RUE KELLE 105	STATIONNEMENT REDEVABLES	10,00	10,00
2020	424	16101	40004	RUE BLOCKMANS 7	STATIONNEMENT REDEVABLES	110,00	45,00
2020	424	16101	40004	AV DE TERVUEREN 196	STATIONNEMENT REDEVABLES	55,00	55,00
2020	424	16101	40004	AV ROGER VANDENDRIESSCHE 20	STATIONNEMENT REDEVABLES	55,00	55,00
2020	424	16101	40004	AVENUE ROGER VANDENDRIESSCHE 20	STATIONNEMENT REDEVABLES	10,00	10,00
2020	424	16101	40004	RUE MAURICE LIETART 30	STATIONNEMENT REDEVABLES	60,00	60,00
2020	424	16101	40004	MON VIDE MAISON 05112020	STATIONNEMENT REDEVABLES	55,00	55,00
2020	424	16101	40004	AVENUE DE TERVUEREN 269	STATIONNEMENT REDEVABLES	5,00	5,00
2020	424	16101	40004	RUE JEAN GERARD EGGERICX 3	STATIONNEMENT REDEVABLES	55,00	55,00
2020	424	16101	40004	AVENUE EDOUARD LACOMBLE 2	STATIONNEMENT REDEVABLES	55,00	55,00
2020	424	16101	40004	DE WITHEMLAAN 7	STATIONNEMENT REDEVABLES	70,00	70,00
2020	424	16101	40004	AVENUE DES EGLANTINES 85	STATIONNEMENT REDEVABLES	60,00	5,00
2020	424	16101	40004	RUE MAURICE LIETART 30	STATIONNEMENT REDEVABLES	55,00	55,00
2020	424	16101	40004	RUE DES PALMIERS 29	STATIONNEMENT REDEVABLES	60,00	5,00
2020	424	16101	40004	AVENUE DE TERVUEREN 266 E	STATIONNEMENT REDEVABLES	55,00	55,00
2020	520	16148	40004	MARCHES 2020 - 1ER TRIMESTRE - ELECTRICITE	MARCHE ABONNES	3.468,00	144,00
2020	520	16148	40004	REMISE EN CIRCULATION DE 174 TICKETS A 2.000	MARCHES TICKETS	348,00	142,00
2020	520	16148	40004	MARCHES 2020 - 2EME TRIMESTRE - ELECTRICITE	MARCHE ABONNES	1.662,00	72,00
2020	520	16148	40004	MARCHES 2020 - 3EME TRIM. - ELECTRICITE	MARCHE ABONNES	3.452,00	144,00
2020	520	16148	40004	MARCHES 2020 - 4EME TRIMESTRE - ELECTRICITE	MARCHE ABONNES	3.444,00	144,00
2020	721	16109	40004	GARDERIES - 01/2020	BIBLIOTH/ECOLES REDEVABLES	842,50	168,50
2020	721	16109	40004	GARDERIES - 01/2020	BIBLIOTH/ECOLES REDEVABLES	1.807,00	1.807,00
2020	721	16109	40004	GARDERIES - 02/2020	BIBLIOTH/ECOLES REDEVABLES	808,50	161,70
2020	721	16109	40004	GARDERIES - 02/2020	BIBLIOTH/ECOLES REDEVABLES	1.529,50	1.529,50
2020	721	16109	40004	GARDERIES - 03/2020	BIBLIOTH/ECOLES REDEVABLES	451,75	90,35
2020	721	16109	40004	GARDERIES - 05/2020	BIBLIOTH/ECOLES REDEVABLES	46,00	46,00
2020	721	16109	40004	GARDERIES - 06/2020	BIBLIOTH/ECOLES REDEVABLES	352,50	352,50
2020	721	16109	40004	GARDERIES - 09/2020	BIBLIOTH/ECOLES REDEVABLES	1.248,75	1.248,75
2020	721	16109	40004	GARDERIES - 09/2020	BIBLIOTH/ECOLES REDEVABLES	350,50	35,05
2020	721	16109	40004	GARDERIES - 10/2020	BIBLIOTH/ECOLES REDEVABLES	1.250,00	1.250,00
2020	721	16109	40004	GARDERIES - 10/2020	BIBLIOTH/ECOLES REDEVABLES	910,00	91,00
2020	721	16109	40004	GARDERIES - 06/2020	BIBLIOTH/ECOLES REDEVABLES	143,75	28,75
2020	721	16109	40004	GARDERIES - 11/2020	BIBLIOTH/ECOLES REDEVABLES	798,50	798,50
2020	721	16109	40004	GARDERIES - 11/2020	BIBLIOTH/ECOLES REDEVABLES	410,50	41,05
2020	721	16109	40004	GARDERIES - 12/2020	BIBLIOTH/ECOLES REDEVABLES	984,50	984,50
2020	721	16109	40004	GARDERIES - 12/2020	BIBLIOTH/ECOLES REDEVABLES	397,50	39,75
2020	721	16109	40004	BEWAKING - 03/2020	BIBLIOTH/ECOLES REDEVABLES	748,25	748,25
2020	721	16109	40004	BEWAKING - 12/2020	BIBLIOTH/ECOLES REDEVABLES	900,50	900,50
2020	722	16108	40004	REPAS - 10/2020	BIBLIOTH/ECOLES REDEVABLES	6.656,45	6.656,45
2020	722	16109	40004	GARDERIES - 01/2020	BIBLIOTH/ECOLES REDEVABLES	2.635,50	2.635,50
2020	722	16109	40004	GARDERIES - 02/2020	BIBLIOTH/ECOLES REDEVABLES	1.881,50	1.881,50
2020	722	16109	40004	GARDERIES - 05/2020	BIBLIOTH/ECOLES REDEVABLES	50,50	50,50
2020	722	16109	40004	GARDERIES - 06/2020	BIBLIOTH/ECOLES REDEVABLES	496,50	496,50
2020	722	16109	40004	GARDERIES - 09/2020	BIBLIOTH/ECOLES REDEVABLES	1.995,75	1.995,75
2020	722	16109	40004	GARDERIES - 10/2020	BIBLIOTH/ECOLES REDEVABLES	2.019,00	2.019,00
2020	722	16109	40004	GARDERIES - 11/2020	BIBLIOTH/ECOLES REDEVABLES	1.135,25	1.135,25

GEMEENTE : SINT-PIETERS-WOLUWE

Lijst van de nog te innen vastgestelde rechten

Millesime	Functionele code	Economische code	Algemene rekening	Omschrijving	Schuldenaar	Initieel bedrag van het recht	Te innen bedrag
2020	722	16109	40004	GARDERIES - 12/2020	BIBLIOTH/ECOLLES REDEVABLES	1.432,50	1.432,50
2020	722	16301	40004	OCCUP. LOCAUX SCOLAIRES - CENTRE - 09/15 A 03	OCCUPATION LOCAUX SCOLAIRES	1.888,00	944,00
2020	722	16109	40004	BEWAKING - 03/2020	BIBLIOTH/ECOLLES REDEVABLES	800,50	800,50
2020	722	16109	40004	BEWAKING - 12/2020	BIBLIOTH/ECOLLES REDEVABLES	935,25	935,25
2020	761	66552	27041	SUBSIDE SPRB - AIRE DE JEUX LUDO SPORTIVES - Min. Région Bruxelles-Capitale	Min. Région Bruxelles-Capitale	56.220,00	1.778,17
2020	761	66552	27041	SUBSIDE SPRB - AIRE DE JEUX LUDO SPORTIVES - Min. Région Bruxelles-Capitale	Min. Région Bruxelles-Capitale	56.220,00	672,83
2020	764	66351	27041	SUBSIDE SPRB - HALL PISCINE - RENOVATION VEN	Min. Région Bruxelles-Capitale	576.000,00	115.200,00
2020	764	16148	40004	DECOMPTE CHARGES 2019 TERRAIN + CLUB HOUS	TERRAINS DE FOOT	10.658,00	10.658,00
2020	764	16148	40004	PROVISION FRAIS EAU-GAZ-ELEC. 1T.2020	WOLU SPORTS PARK	4.000,00	4.000,00
2020	764	16148	40004	PROVISION FRAIS EAU-GAZ-ELEC. 2T.2020	WOLU SPORTS PARK	4.000,00	4.000,00
2020	764	16148	40004	PROVISION FRAIS EAU-GAZ-ELEC. 3T.2020	WOLU SPORTS PARK	4.000,00	4.000,00
2020	844	16101	40004	MOOI-BOS 01/2020	KRIBBE MOOI BOS C11	6.252,79	82,99
2020	844	16101	40004	MOOI-BOS 02/2020	KRIBBE MOOI BOS C11	6.317,53	64,90
2020	844	16101	40004	MOOI-BOS 03/2020	KRIBBE MOOI BOS C11	2.753,25	26,60
2020	844	16101	40004	MOOI-BOS 12/2020	KRIBBE MOOI BOS C11	5.854,58	18,37
2020	851	46501	41302	ACTIRIS - SUBS. FORMATION CONTINUE MAISON D	ACTIRIS	5.469,50	1.093,90
2020	879	46548	41302	IBGE SUBVENTION 2019 - AGENDA 21/TRANSITION	IBGE	25.000,00	12.500,00
2020	879	66552	27041	SUBSIDE IBGE - ETUDE POTENTIEL DECONNECTION	IBGE - BIM	40.000,00	4.000,00
2020	922	16148	40004	DECOMPTE CHARGES 2019/2020	DE JONGHE 52 - PK 8	65,14	65,14
2020	922	16301	40004	LOYER 49,69 EUR/MOIS	DE JONGHE 52 - PK 8	596,28	373,54
2020	922	16301	40004	LOYER 25,00 EUR/MOIS	VENELLES - CAVE 433	300,00	300,00
2021	040	36104	40001	Annexe 16	1E+13	5,00	5,00
2021	040	36424	40001	IMPRIMES PUBLICITAIRES 2021 - LITTERA B	IMPRIMES PUBLICITAIRES 2021	68.994,02	7.310,18
2021	040	36424	40001	IMPRIMES PUBLICITAIRES 2021 - LITTERA C	IMPRIMES PUBLICITAIRES 2021	82.898,09	4.471,06
2021	040	36601	40002	MARCHES 2021 - 1ER TRIMESTRE	MARCHE ABONNES	36.785,00	762,00
2021	040	36614	40001	OCCUPATION VOIE PUBLIQUE 2020 - LITTERA B	OCCUPATION VOIE PUBLIQUE 2020	3.215,20	2.899,20
2021	040	36710	40001	ANTENNES TELEPHONIE 2020 - LITTERA A	ANTENNES TELEPHONIE 2020	531.000,00	531.000,00
2021	040	36713	40001	SECONDES RESIDENCES 2021 - LITTERA A	SECONDES RESIDENCES 2021	402.675,00	1.950,00
2021	040	36719	40001	SECONDES RESIDENCES 2021 - LITTERA B	SECONDES RESIDENCES 2021	19.987,50	487,50
2021	040	36719	40001	SURFACES BUREAUX 2021-LITTERA B	SURFACES BUREAUX 2021	211.196,00	3.112,00
2021	040	37101	41204	PCPTE IMMOBILIER 2021 - EXERCICE FISCAL 2021	BRUXELLES FISCALITE	5.240.924,11	3.059.047,77
2021	050	56051	41600	AXA- INDEMN. SINISTRE 11/09/2019 DEGATS EAUX-	AXA (DEGATS BATIMENTS)	5.500,00	5.500,00
2021	124	16301	40004	REDEVANCE TERRAIN CLOS DES SALANGANES	SALANGANES - TERRAIN/SATTELE	378,20	378,20
2021	124	66351	27041	SUBSIDE PROJETS URE - MAG.COM.-CHAUFFERIE	Min. Région Bruxelles-Capitale	390.741,82	78.148,36
2021	131	16148	40004	REMBOURSEMENT DES FRAIS DE BADGE DE POIN	REDEVABLES DIVERS	10,36	10,36
2021	131	16148	40004	REMBOURSEMENT DES FRAIS DE BADGE DE POIN	REDEVABLES DIVERS	10,36	10,36
2021	139	16148	40004	DKDANSE / SERENA KADYENA	REDEVABLES DIVERS	60,50	60,50
2021	140	46502	41302	COCOM - SUBVENTION 2021 CENTRE DE VACCINAT	COMMISSION COMMUNAUTAIRE COMMUNE	1.194.000,00	569.557,00
2021	140	46548	41302	COCOM - SUBVENTION 2021 CENTRE DE VACCINA	COMMISSION COMMUNAUTAIRE COMMUNE	1.686.000,00	810.046,00
2021	140	46548	41302	COCOM - SUBVENTION 2021 CENTRE DE VACCINA	COMMISSION COMMUNAUTAIRE COMMUNE	449.574,43	215.408,43
2021	150	46501	41302	RENFORCEMENT DES COMPETENCES ADMIN. ET F	COMMISSION EUROPEENNE	990.042,00	409.544,10
2021	421	16148	40004	OSIRIS- DROIT DE DOSSIER DU 17-06-2020 AU 30-0	REDEVABLES DIVERS	10.108,42	887,03
2021	421	16148	40004	OSIRIS- DROIT DE DOSSIER DU 01/01/2021AU31/03/	REDEVABLES DIVERS	5.763,25	393,90
2021	421	16148	40004	OSIRIS- DROIT DE DOSSIER DU 01/04/2021AU30/06/	REDEVABLES DIVERS	5.538,62	218,83
2021	421	16148	40004	OSIRIS - DROIT DE DOSSIER DU 01/07/2021 AU 30/0	REDEVABLES DIVERS	5.168,19	251,66
2021	421	18001	40004	EXPULSION 11/06/2021 - PLACE DU WHITE STAR 9	REDEVABLES DIVERS	273,00	273,00

GEMEENTE : SINT-PIETERS-WOLUWE

Lijst van de nog te innen vastgestelde rechten

Millesime	Functionele code	Economische code	Algemene rekening	Omschrijving	Schuldnaar	Initieel bedrag van het recht	Te innen bedrag
2021	421	18001	40004	EXPULSION 02/07/2021 - DREVE DE NIVELLES 145/B	REDEVABLES DIVERS	177,00	177,00
2021	421	66552	27041	SUBSIDE CHARGES URBANISME DUC32-40-1ETFRAN	Min. Région Bruxelles-Capitale	78.729,50	19.682,37
2021	424	16101	40004	VAL DES SEIGNEURS 140	STATIONNEMENT REDEVABLES	55,00	55,00
2021	424	16101	40004	VAL DES SEIGNEURS 123	STATIONNEMENT REDEVABLES	55,00	55,00
2021	424	16101	40004	AVENUE DES FRANCISCAINS 14	STATIONNEMENT REDEVABLES	210,00	210,00
2021	424	16101	40004	AVENUE DE TERVUJEREN 296	STATIONNEMENT REDEVABLES	55,00	55,00
2021	424	16101	40004	SINT-MICHELSKOLLEGESTRAAT 24	STATIONNEMENT REDEVABLES	60,00	60,00
2021	424	16101	40004	RUE PIERRE DELACROIX 19	STATIONNEMENT REDEVABLES	90,00	90,00
2021	424	16101	40004	CHAR-LI BATI DESIGN 26012021AU29012021	STATIONNEMENT REDEVABLES	20,00	20,00
2021	424	16101	40004	AVENUE EDOUARD LACOMBLE 2	STATIONNEMENT REDEVABLES	55,00	55,00
2021	424	16101	40004	RUE ALPHONSE BALIS 25	STATIONNEMENT REDEVABLES	60,00	60,00
2021	424	16101	40004	AVENUE DE TERVUJEREN 267	STATIONNEMENT REDEVABLES	55,00	55,00
2021	424	16101	40004	RUE PIERRE DELACROIX 19	STATIONNEMENT REDEVABLES	75,00	75,00
2021	424	16101	40004	AVENUE DE TERVUJEREN 204	STATIONNEMENT REDEVABLES	70,00	70,00
2021	424	16101	40004	RUE PIERRE DELACROIX 19	STATIONNEMENT REDEVABLES	70,00	70,00
2021	424	16101	40004	AV. DE TERVUJEREN 266 B	STATIONNEMENT REDEVABLES	55,00	55,00
2021	424	16101	40004	AVENUE DU HOCKEY 46	STATIONNEMENT REDEVABLES	60,00	60,00
2021	424	16101	40004	TERVURENLAAN 249-255	STATIONNEMENT REDEVABLES	55,00	55,00
2021	424	16101	40004	AVENUE VAN CROMBRUGGHE 176	STATIONNEMENT REDEVABLES	55,00	55,00
2021	424	16101	40004	AVENUE DE TERVUJEREN 154	STATIONNEMENT REDEVABLES	55,00	55,00
2021	424	16101	40004	AVENUE DES CORMORANS 17-21 BON 1800	STATIONNEMENT REDEVABLES	10,00	10,00
2021	424	16101	40004	RUE AU BOIS 208	STATIONNEMENT REDEVABLES	55,00	55,00
2021	424	16101	40004	RUE FRANCOIS GAY	STATIONNEMENT REDEVABLES	70,00	5,00
2021	424	16101	40004	AV. DE HINNISDAEL 6	STATIONNEMENT REDEVABLES	55,00	55,00
2021	424	16101	40004	RUE PIERRE DELACROIX 2B	STATIONNEMENT REDEVABLES	60,00	60,00
2021	424	16101	40004	RUE JEAN LAMBOTTE 8	STATIONNEMENT REDEVABLES	55,00	55,00
2021	424	16101	40004	AV. BARON ALBERT D'HUART 10	STATIONNEMENT REDEVABLES	55,00	55,00
2021	424	16101	40004	RUE MARCEL BUTS 4	STATIONNEMENT REDEVABLES	55,00	55,00
2021	424	16101	40004	AV. JULES CESAR 16	STATIONNEMENT REDEVABLES	55,00	55,00
2021	424	16101	40004	RUE KONKEL 93-99	STATIONNEMENT REDEVABLES	55,00	55,00
2021	424	16101	40004	RUE DU BEMEL 103	STATIONNEMENT REDEVABLES	55,00	55,00
2021	424	16101	40004	PARVIS SAINTE ALIX 17	STATIONNEMENT REDEVABLES	60,00	60,00
2021	424	16101	40004	AV. DON BOSCO 16	STATIONNEMENT REDEVABLES	55,00	55,00
2021	424	16101	40004	RUE DE LA CAMBRE 177	STATIONNEMENT REDEVABLES	55,00	55,00
2021	424	16101	40004	AV. BARON ALBERT D'HUART 10	STATIONNEMENT REDEVABLES	55,00	55,00
2021	424	16101	40004	KWIKSTRAATLAAN 18	STATIONNEMENT REDEVABLES	55,00	55,00
2021	424	16101	40004	RUE PIERRE DELACROIX 19	STATIONNEMENT REDEVABLES	60,00	60,00
2021	424	16101	40004	RUE SAINT-HUBERT 29	STATIONNEMENT REDEVABLES	55,00	55,00
2021	424	16101	40004	AV DE TERVUJEREN 296	STATIONNEMENT REDEVABLES	60,00	60,00
2021	424	16101	40004	AV EDMOND PARMENTIER 137	STATIONNEMENT REDEVABLES	60,00	60,00
2021	424	16101	40004	AV DE L'AVIATION 53-55	STATIONNEMENT REDEVABLES	60,00	60,00
2021	424	16101	40004	AV. EDMOND PARMENTIER 76	STATIONNEMENT REDEVABLES	55,00	55,00
2021	424	16101	40004	VAL DES SEIGNEURS 137	STATIONNEMENT REDEVABLES	55,00	55,00
2021	424	16101	40004	AV. DES FRANCISCAINS 100	STATIONNEMENT REDEVABLES	55,00	55,00
2021	424	16101	40004	MARLIERE EMILIE 250921	STATIONNEMENT REDEVABLES	55,00	55,00
2021	424	16101	40004	AV. ARAMAND SCHEITLER 46	STATIONNEMENT REDEVABLES	70,00	70,00

GEMEENTE : SINT-PIETERS-WOLUWE

Lijst van de nog te innen vastgestelde rechten

Millesime	Functionele code	Economische code	Algemene rekening	Omschrijving	Schuldnaar	Initieel bedrag van het recht	Te innen bedrag
2021	424	16101	40004	AV. DU MONOPLAN 24	STATIONNEMENT REDEVABLES	195,00	195,00
2021	424	16101	40004	AV. DES CING BONNIERS 1	STATIONNEMENT REDEVABLES	55,00	55,00
2021	424	16101	40004	RUE KONKEL 173	STATIONNEMENT REDEVABLES	55,00	55,00
2021	424	16101	40004	RUE KONKEL 99-101	STATIONNEMENT REDEVABLES	60,00	60,00
2021	424	16101	40004	AV. DES GRANDS PRIX 150	STATIONNEMENT REDEVABLES	60,00	60,00
2021	424	16101	40004	RUE BLOCKMANS 12	STATIONNEMENT REDEVABLES	55,00	55,00
2021	424	16101	40004	RUE KONKEL 99	STATIONNEMENT REDEVABLES	55,00	55,00
2021	424	16101	40004	AV. DE TERVUEREN 223	STATIONNEMENT REDEVABLES	55,00	55,00
2021	424	16101	40004	STUYVENBERG 22	STATIONNEMENT REDEVABLES	55,00	55,00
2021	424	16101	40004	BOULEVARD BRAND WHITLOCK 1	STATIONNEMENT REDEVABLES	55,00	55,00
2021	424	16101	40004	RUE BLOCKMANS 12	STATIONNEMENT REDEVABLES	55,00	55,00
2021	424	16101	40004	VAL DES SEIGNEURS 80	STATIONNEMENT REDEVABLES	55,00	55,00
2021	424	16101	40004	RUE KONKEL 173	STATIONNEMENT REDEVABLES	55,00	55,00
2021	424	16101	40004	RUE KONKEL 99-101	STATIONNEMENT REDEVABLES	55,00	55,00
2021	424	16101	40004	AV. DU MONOPLAN 24	STATIONNEMENT REDEVABLES	265,00	265,00
2021	424	16101	40004	AV. DES VOLONTAIRES 323	STATIONNEMENT REDEVABLES	55,00	55,00
2021	424	16101	40004	FRANCOIS DESMEDTSTRAAT 4-12	STATIONNEMENT REDEVABLES	205,00	205,00
2021	424	16101	40004	AV. DE TERVUEREN 215	STATIONNEMENT REDEVABLES	55,00	55,00
2021	424	16101	40004	ALLEE DE LA MINERVA	STATIONNEMENT REDEVABLES	150,00	150,00
2021	424	16101	40004	AV. GENERAL DE LONGUEVILLE 20	STATIONNEMENT REDEVABLES	55,00	55,00
2021	424	16101	40004	RUE HENROTTE 19-HOEK	STATIONNEMENT REDEVABLES	65,00	65,00
2021	424	16101	40004	RUE BLOCKMANS 8	STATIONNEMENT REDEVABLES	55,00	55,00
2021	424	16101	40004	RUE DU DUC 137-139	STATIONNEMENT REDEVABLES	110,00	110,00
2021	424	16101	40004	AV. DES VOLONTAIRES 323	STATIONNEMENT REDEVABLES	55,00	55,00
2021	424	16101	40004	AV. LOUIS JASMIN 51	STATIONNEMENT REDEVABLES	55,00	55,00
2021	424	16101	40004	AV. LOUIS GRIBAUMONT 40	STATIONNEMENT REDEVABLES	55,00	55,00
2021	424	16101	40004	AV. PAULE 10	STATIONNEMENT REDEVABLES	55,00	55,00
2021	424	16101	40004	AV. PAULE 10	STATIONNEMENT REDEVABLES	10,00	10,00
2021	424	16101	40004	AV. DE L'ATLANTIQUE 71	STATIONNEMENT REDEVABLES	55,00	55,00
2021	424	16101	40004	RUE AU BOIS 121-125	STATIONNEMENT REDEVABLES	25,00	25,00
2021	424	16101	40004	FRANCOIS DESMEDTSTRAAT 12-18	STATIONNEMENT REDEVABLES	15,00	15,00
2021	424	16101	40004	AV. PERE DAMIEN 25	STATIONNEMENT REDEVABLES	55,00	55,00
2021	424	16101	40004	LOUIS THYSSTRAAT 40	STATIONNEMENT REDEVABLES	60,00	60,00
2021	424	16101	40004	RUE AU BOIS 347 A	STATIONNEMENT REDEVABLES	55,00	55,00
2021	424	16101	40004	RUE HENROTTE 25	STATIONNEMENT REDEVABLES	55,00	55,00
2021	424	16101	40004	AV. ROGER VANDENRIESSCHE 40	STATIONNEMENT REDEVABLES	625,00	625,00
2021	424	46548	41302	AGENCE STATIONN. REGION BXL-CAPITALE - REMISE	AGENCE DU STATIONNEMENT DE LA REG. DE BXL-	10.000,00	10.000,00
2021	520	16148	40004	MARCHES 2021 - 1ER TRIMESTRE - ELECTRICITE	MARCHES ABONNES	3.396,00	120,00
2021	721	16109	40004	GARDERIES - 01/2021	BIBLIOTH/ECOLLES REDEVABLES	1.313,25	1.313,25
2021	721	16109	40004	GARDERIES - 02/2021	BIBLIOTH/ECOLLES REDEVABLES	1.040,75	104,07
2021	721	16109	40004	GARDERIES - 03/2021	BIBLIOTH/ECOLLES REDEVABLES	1.130,50	1.130,50
2021	721	16109	40004	GARDERIES - 03/2021	BIBLIOTH/ECOLLES REDEVABLES	1.505,25	1.505,25
2021	721	16109	40004	GARDERIES - 04/2021	BIBLIOTH/ECOLLES REDEVABLES	649,75	64,98
2021	721	16109	40004	GARDERIES - 04/2021	BIBLIOTH/ECOLLES REDEVABLES	679,25	679,25
2021	721	16109	40004	GARDERIES - 05/2021	BIBLIOTH/ECOLLES REDEVABLES	222,00	22,20
2021	721	16109	40004	GARDERIES - 05/2021	BIBLIOTH/ECOLLES REDEVABLES	1.021,25	1.021,25

GEMEENTE : SINT-PIETERS-WOLUWE

Lijst van de nog te innen vastgestelde rechten

Millesime	Functionele code	Economische code	Algemene rekening	Omschrijving	Schuldnaar	Initieel bedrag van het recht	Te innen bedrag
2021	721	16109	40004	GARDERIES - 05/2021	BIBLIOTH/ECOLEES REDEVABLES	259,75	25,99
2021	721	16109	40004	GARDERIES - 06/2021	BIBLIOTH/ECOLEES REDEVABLES	1.678,25	1.678,25
2021	721	16109	40004	GARDERIES - 06/2021	BIBLIOTH/ECOLEES REDEVABLES	687,00	69,00
2021	721	16148	40004	FOURNITURES 01/2021 A 06/2021	BIBLIOTH/ECOLEES REDEVABLES	64,32	64,32
2021	721	16148	40004	ACTIVITES 01/2021 A 06/2021	BIBLIOTH/ECOLEES REDEVABLES	2.727,13	2.727,13
2021	721	16148	40004	TRANSPORTS 01/2021 A 06/2021	BIBLIOTH/ECOLEES REDEVABLES	1.324,19	1.324,19
2021	721	16148	40004	ACTIVITES 09/2021 A 12/2021	BIBLIOTH/ECOLEES REDEVABLES	1.760,00	1.760,00
2021	721	16148	40004	TRANSPORTS 09/2021 A 12/2021	BIBLIOTH/ECOLEES REDEVABLES	902,98	902,98
2021	722	66351	27041	SUBSIDE PPT: REMPL.CHASSIS STK PH.1(20.033)	FED. WALLONIE-BXL ancienn. Min. Communauté franc	56.448,60	56.448,60
2021	722	16109	40004	GARDERIES - 01/2021	BIBLIOTH/ECOLEES REDEVABLES	1.741,00	1.741,00
2021	722	16109	40004	GARDERIES - 02/2021	BIBLIOTH/ECOLEES REDEVABLES	1.502,25	1.502,25
2021	722	16109	40004	GARDERIES - 03/2021	BIBLIOTH/ECOLEES REDEVABLES	2.044,50	2.044,50
2021	722	16109	40004	GARDERIES - 04/2021	BIBLIOTH/ECOLEES REDEVABLES	1.717,50	192,75
2021	722	16109	40004	GARDERIES - 05/2021	BIBLIOTH/ECOLEES REDEVABLES	921,25	921,25
2021	722	16109	40004	GARDERIES - 06/2021	BIBLIOTH/ECOLEES REDEVABLES	1.141,75	1.141,75
2021	722	16109	40004	GARDERIES - 06/2021	BIBLIOTH/ECOLEES REDEVABLES	2.418,50	2.418,50
2021	722	16148	40004	FOURNITURES 01/2021 A 06/2021	BIBLIOTH/ECOLEES REDEVABLES	89,38	89,38
2021	722	16148	40004	ACTIVITES 01/2021 A 06/2021	BIBLIOTH/ECOLEES REDEVABLES	3.219,77	3.219,77
2021	722	16148	40004	TRANSPORTS 01/2021 A 06/2021	BIBLIOTH/ECOLEES REDEVABLES	2.369,91	2.369,91
2021	722	16148	40004	FOURNITURES 09/2021 A 12/2021	BIBLIOTH/ECOLEES REDEVABLES	166,00	166,00
2021	722	16148	40004	ACTIVITES 09/2021 A 12/2021	BIBLIOTH/ECOLEES REDEVABLES	7.859,00	7.859,00
2021	722	16148	40004	TRANSPORTS 09/2021 A 12/2021	BIBLIOTH/ECOLEES REDEVABLES	1.285,92	1.285,92
2021	722	46301	41302	ECOLEES PRIMAIRES CENTRE ET JOLI-BOIS	MIN.REGION BRUXELLES-CAPITALE	34.798,98	20.879,40
2021	735	46301	41302	ATHENEE ROYAL CROMMELYNCK	MIN.REGION BRUXELLES-CAPITALE	23.200,00	4.640,00
2021	735	46301	41302	C.S. EDDY MERCKX - A.R. CROMMELYNCK - COLLE	MIN.REGION BRUXELLES-CAPITALE	179.557,62	107.734,58
2021	735	46301	41302	DON BOSCO TECHNISCH INSTITUUT	MIN.REGION BRUXELLES-CAPITALE	20.000,00	12.000,00
2021	751	16109	40004	GARDERIES - 02/2021	BIBLIOTH/ECOLEES REDEVABLES	504,00	197,95
2021	751	16109	40004	GARDERIES - 03/2021	BIBLIOTH/ECOLEES REDEVABLES	1.049,75	1.049,75
2021	751	16109	40004	GARDERIES - 04/2021	BIBLIOTH/ECOLEES REDEVABLES	379,50	379,50
2021	751	16109	40004	GARDERIES - 05/2021	BIBLIOTH/ECOLEES REDEVABLES	995,25	995,25
2021	751	16109	40004	GARDERIES - 06/2021	BIBLIOTH/ECOLEES REDEVABLES	1.150,00	1.150,00
2021	751	46301	41302	ENS. SPECIALISE JOLI-BOIS	MIN.REGION BRUXELLES-CAPITALE	20.607,48	12.364,50
2021	764	66552	27041	SUBSIDE BPL - CS TERRAIN DE FOOT: REMPL. GAZ	Min. Région Bruxelles-Capitale	198.984,00	99.492,00
2021	844	16101	40004	JOLI-BOIS 06/2021	CRECHE JOLI BOIS C05	23.657,68	134,68
2021	844	16101	40004	JOLI-BOIS 08/2021	CRECHE JOLI BOIS C05	14.684,66	20,88
2021	844	16101	40004	MOOI-BOS 01/2021	KRIBBE MOOI BOS C11	7.353,74	23,66
2021	844	16101	40004	MOOI-BOS 02/2021	KRIBBE MOOI BOS C11	6.811,55	8,45
2021	844	16101	40004	MOOI-BOS 05/2021	KRIBBE MOOI BOS C11	5.810,90	199,46
2021	844	16101	40004	MOOI-BOS 06/2021	KRIBBE MOOI BOS C11	8.090,79	275,01
2021	844	16101	40004	MOOI BOS 11/2021	KRIBBE MOOI BOS C11	5.904,26	211,09
2021	844	16101	40004	MOOI BOS 12/2021	KRIBBE MOOI BOS C11	5.537,91	241,76
2021	849	46548	41302	SUBV. 2021-2022 EGALITE D/CHANCES PROJET 'AM	MIN.REGION BRUXELLES-CAPITALE	2.450,00	980,00
2021	876	46548	41302	I.R.S.I.B. - PROJET CARBONE - RECIRCULATION DE	MIN.REGION BRUXELLES-CAPITALE	9.190,00	4.592,72
2021	876	66552	27041	SUBSIDE REGION BXL - PROJET CARBONE (21.080)	Min. Région Bruxelles-Capitale	39.704,97	19.849,88
2021	879	46548	41302	VOLET 1 - PLAN D' ACTIONS CLIMAT (PAC)	IBGE	130.000,00	64.978,00
2021	879	46548	41302	VOLET 2 - ACCOMPAGNEMENT GOOD FOOD	IBGE	55.000,00	27.375,00

GEMEENTE : SINT-PIETERS-WOLUWE

Lijst van de nog te innen vastgestelde rechten

Millesime	Functionele code	Economische code	Algemene rekening	Omschrijving	Schuldennaar	Initieel bedrag van het recht	Te innen bedrag
2021	879	46548	41302	I.R.S.I.B. - PROJET CARBONE - RECIRCULATION DE VOLET 2 - ACCOMPAGNEMENT GOOD FOOD	MIN.REGION BRUXELLES-CAPITALE	185.660,03	92.834,90
2021	879	46548	41302	VOLET 1 - PLAN D'ACTIIONS CLIMAT (PAC)	IBGE	10.000,00	5.125,00
2021	879	46548	41302	DECOMPTE CHARGES 2020	DE JONGHE 52 - PK 8	9.680,00	4.862,00
2021	922	16148	40004	LOYER 49.69 EUR/MOIS	DE JONGHE 52 - PK 8	66,04	66,04
2021	922	16301	40004	LOYER 500.09 EUR/MOIS	DE JONGHE 52 - PK 8	596,28	596,28
2021	930	66552	27041	SUBSIDE REGION BXL - INDICE CANOPEE & PLAN D	DECLERCQ 76- A2/3	6.001,08	2.000,36
2022	000	26401	41513	INTERETS CREDITEURS BELFIUS TREASURY SPEC	Min. Région Bruxelles-Capitale	40.000,00	32.000,00
2022	000	26401	41513	INTERETS CREDITEURS BELFIUS TREASURY+ CB6	BELFIUS BANQUE S.A.-N.V.	0,05	0,05
2022	000	46502	41302	SUBSIDE PRIMES LINGUISTIQUES 2019	BELFIUS BANQUE S.A.-N.V.	178,08	178,08
2022	040	36424	40001	IMPRIMES PUBLICITAIRES 2021 - LITTERA F	MIN.REG.BXL-CAP % REVAL-BAREM	534.800,04	534.800,04
2022	040	36424	40001	IMPRIMES PUBLICITAIRES 2022 - LITTERA A	IMPRIMES PUBLICITAIRES 2021	6.647,27	2.069,10
2022	040	36424	40001	IMPRIMES PUBLICITAIRES 2022 - LITTERA B	IMPRIMES PUBLICITAIRES 2022	61.657,01	27.451,06
2022	040	36424	40001	IMPRIMES PUBLICITAIRES 2022 - LITTERA C	IMPRIMES PUBLICITAIRES 2022	66.773,39	31.014,85
2022	040	36424	40001	IMPRIMES PUBLICITAIRES 2022 - LITTERA D	IMPRIMES PUBLICITAIRES 2022	59.040,93	58.891,10
2022	040	36601	40002	MARCHES 2022 - 4EME TRIMESTRE	IMPRIMES PUBLICITAIRES 2022	30.250,19	30.250,19
2022	040	36607	40002	RECETTES STATIONNEMENT YELLOWBRICK 12/20	MARCHE ABONNES	40.065,00	2.560,00
2022	040	36607	40002	RECETTES STATIONNEMENT BE-MOBILE N V 12/20	PARCETRES REDEVABLES	6.377,31	6.377,31
2022	040	36607	40002	CARTES DE STATIONNEMENT DU 19/12 AU 23/12/20	PARCETRES REDEVABLES	10.560,27	10.560,27
2022	040	36614	40001	OCCUPATION VOIE PUBLIQUE 2021 - LITTERA A	OCCUPATION VOIE PUBLIQUE 2021	3.875,00	40,00
2022	040	36614	40002	CONTENEUR / AV. DE HINNISDAEL 20	CONTENEUR	16.667,40	5.144,68
2022	040	36614	40002	LISTE 08/2022 REF 258	OVP	260,00	20,00
2022	040	36614	40002	CONTENEUR / RUE JEAN BAPTISTE LEPAGE 23	OVP	2,40	2,40
2022	040	36614	40002	LISTE 03/2022 REF 124	OVP	20,00	20,00
2022	040	36614	40002	CONTENEUR AV. DES TOURISTES 70	OVP	38,50	38,50
2022	040	36614	40002	LISTE 09-2022 REF 317	OVP	280,00	280,00
2022	040	36614	40002	LISTE 09/2022 REF 316	OVP	144,00	144,00
2022	040	36614	40002	LISTE 09/2022 REF 315	OVP	369,60	369,60
2022	040	36614	40002	LISTE 09/2022 REF 320	OVP	9,60	9,60
2022	040	36702	40001	PERMIS URBANISME 2021 - LITTERA A	PERMIS URBANISME 2021	84,40	84,40
2022	040	36702	40002	DB353/2022	DEBITEURS TAXE BATISSES	12.916,00	3.250,00
2022	040	36702	40002	DB 372/2022	DEBITEURS TAXE BATISSES	900,00	900,00
2022	040	36702	40002	DB 386/2022	DEBITEURS TAXE BATISSES	400,00	400,00
2022	040	36702	40002	DB387/2022	DEBITEURS TAXE BATISSES	400,00	400,00
2022	040	36702	40002	DB 339/2022	DEBITEURS TAXE BATISSES	700,00	700,00
2022	040	36702	40002	DB373/2022	DEBITEURS TAXE BATISSES	463,00	463,00
2022	040	36702	40002	DB390/2022	DEBITEURS TAXE BATISSES	800,00	800,00
2022	040	36702	40002	DB370/2022	DEBITEURS TAXE BATISSES	700,00	700,00
2022	040	36702	40002	DB391/2022	DEBITEURS TAXE BATISSES	624,00	624,00
2022	040	36702	40002	DB 383/2022	DEBITEURS TAXE BATISSES	400,00	400,00
2022	040	36702	40002	DB 392/2022	DEBITEURS TAXE BATISSES	350,00	350,00
2022	040	36702	40002	DB 394/2022	DEBITEURS TAXE BATISSES	500,00	500,00
2022	040	36702	40002	DB 395/2022	DEBITEURS TAXE BATISSES	2.388,00	2.388,00
2022	040	36702	40002	DB 347/2022	DEBITEURS TAXE BATISSES	400,00	400,00
2022	040	36702	40002	DB 388/2022	DEBITEURS TAXE BATISSES	300,00	300,00
2022	040	36702	40002	DB 382/2022	DEBITEURS TAXE BATISSES	400,00	400,00
2022	040	36702	40002		DEBITEURS TAXE BATISSES	500,00	500,00

GEMEENTE : SINT-PIETERS-WOLUWE

Lijst van de nog te innen vastgestelde rechten

Millesime	Functionele code	Economische code	Algemene rekening	Omschrijving	Schuldenaar	Initieel bedrag van het recht	Te innen bedrag
2022	040	36710	40001	ANTENNES TELEPHONIE 2021 - LITTERA A	ANTENNES TELEPHONIE 2021	555.000,00	555.000,00
2022	040	36713	40001	SECONDES RESIDENCES 2022 - LITTERA A	SECONDES RESIDENCES 2022	396.825,00	15.600,00
2022	040	36713	40001	SECONDES RESIDENCES 2022 - LITTERA B	SECONDES RESIDENCES 2022	15.112,50	1.950,00
2022	040	36713	40001	SECONDES RESIDENCES 2022 - LITTERA C	SECONDES RESIDENCES 2022	10.725,00	8.287,50
2022	040	36713	40001	SECONDES RESIDENCES 2022 - LITTERA D	SECONDES RESIDENCES 2022	8.775,00	8.775,00
2022	040	36719	40001	SURFACES BUREAUX 2022 - LITTERA A	SURFACES BUREAUX 2022	493.968,50	2.192,25
2022	040	36719	40001	SURFACES BUREAUX 2022 - LITTERA B	SURFACES BUREAUX 2022	408.942,50	1.890,50
2022	040	37101	41204	PCPTE IMMOBILIER 2022 - AVANCE 12/2022	BRUXELLES FISCALITE	1.552.508,99	1.552.508,99
2022	040	37101	41204	DECOMPTE BXL-FISCALITE 17/01/2023	BRUXELLES FISCALITE	92.025,36	92.025,36
2022	040	37101	41204	DECOMPTE BXL-FISCALITE 17/01/2023	BRUXELLES FISCALITE	172.438,97	172.438,97
2022	040	37101	41204	DECOMPTE BXL-FISCALITE 17/01/2023	BRUXELLES FISCALITE	160.093,13	160.093,13
2022	040	37101	41204	DECOMPTE BXL-FISCALITE 17/01/2023	BRUXELLES FISCALITE	1.042.491,19	1.042.491,19
2022	040	37101	41204	DECOMPTE BXL-FISCALITE 17/01/2023	BRUXELLES FISCALITE	3.986.933,92	3.986.933,92
2022	040	37101	41204	DECOMPTE ANNUEL BXL-FISCALITE 17/01/2023 + C	BRUXELLES FISCALITE	39.231,56	39.231,56
2022	040	37101	41204	DECOMPTE ANNUEL BXL-FISCALITE 17/01/2023 + C	BRUXELLES FISCALITE	934.337,47	934.337,47
2022	040	37301	41204	AUTOMOBILES EXERC.FISCAL 2019 & ANTERIEURS	BRUXELLES FISCALITE	-178,52	-178,52
2022	040	37301	41204	AUTOMOBILES EXERC.FISCAL 2020 - DCPTE BXL-FI	BRUXELLES FISCALITE	25,33	25,33
2022	040	37301	41204	AUTOMOBILES EXERC.FISCAL 2021 - DCPTE BXL-FI	BRUXELLES FISCALITE	-59,71	-59,71
2022	040	37301	41204	AUTOMOBILES EXERC.FISCAL 2022 - DCPTE BXL-FI	BRUXELLES FISCALITE	29.609,70	29.609,70
2022	040	37301	41204	AUTOMOBILES EXERC.FISCAL 2019 & ANTERIEURS	BRUXELLES FISCALITE	-952,38	-952,38
2022	040	37301	41204	AUTOMOBILES EXERC.FISCAL 2020 - DCPTE BXL-FI	BRUXELLES FISCALITE	-308,18	-308,18
2022	040	37301	41204	AUTOMOBILES EXERC.FISCAL 2021 - DCPTE BXL-FI	BRUXELLES FISCALITE	89,67	89,67
2022	040	37301	41204	AUTOMOBILES EXERC.FISCAL 2022 - DCPTE BXL-FI	BRUXELLES FISCALITE	95.379,04	95.379,04
2022	040	37401	41204	CITY TAX - ADDITIONNELS HEBERGEMENTS TOURI	BRUXELLES FISCALITE	12,69	12,69
2022	040	37401	41204	CITY TAX - ADDITIONNELS HEBERGEMENTS TOURI	BRUXELLES FISCALITE	19.756,97	19.756,97
2022	040	46548	41302	M.R.B. - RETROCESSION AMENDES ADMIN. IMMEUJ	MIN.REGION BRUXELLES-CAPITALE	2.337,50	2.337,50
2022	050	10601	44000	REMBOURSEMENT ASSURANCES SCOLAIRES 010	ETHIAS SA / NV	2.081,85	2.081,85
2022	050	10601	44000	REMBOURSEMENT ASSURANCES SCOLAIRES 010	ETHIAS SA / NV	2.012,15	2.012,15
2022	050	56051	41600	ENERGYVISION-INDEMNISATION SINISTRE AVENUE	DEBITEURS DIVERS CG.41XXX	7.288,83	7.288,83
2022	050	56051	41600	ETHIAS - INDEMN. SINISTRE 01/10/2022 - DEGATS I	ETHIAS SA / NV	2.500,00	2.500,00
2022	050	56051	41600	ETHIAS - INDEMN. SINISTRE 01/10/2022 - DEGATS I	ETHIAS SA / NV	2.496,95	2.496,95
2022	104	16105	40004	RED.CAB.PHOTOS 10/2022	REDEVANCE CABINE PHOTOS	864,90	864,90
2022	104	16105	40004	RED.CAB.PHOTOS 11/2022	REDEVANCE CABINE PHOTOS	678,36	678,36
2022	104	16105	40004	RED.CAB.PHOTOS 12/2022	REDEVANCE CABINE PHOTOS	570,43	570,43
2022	121	16106	40004	TICKET STATIONN. DX 27/06/2022 PV 000/9967/5987	RECUPERATION FRAIS POURSUITES ET PROCEDU	25,00	15,00
2022	124	10601	44000	RUE LOUIS THYS 6 - MAGASIN	TotalEnergies Power & Gas Belgium	213,71	213,71
2022	124	10601	44000	VAL DES EPINETTES - CHANTIER	TotalEnergies Power & Gas Belgium	51,28	51,28
2022	124	10601	44000	RUE FRANCOIS GAY 76	VIVAQUA	51,43	51,43
2022	124	16148	40004	CHARGES 4.120,00 EUR/MOIS	HARAS 100 - CENTRE COMM.	49.440,00	49.440,00
2022	124	16148	40004	CHARGES 200,00 EUR/MOIS	BOIS 11 - VILLA CROUSSE - ECURIES 4	2.400,00	400,00
2022	124	16148	40004	CHARGES 50,00 EUR/MOIS (DU 0103 AU 311222)	CHALET BASKET - PLACE BALIS	500,00	300,00
2022	124	16148	40004	PRECOMPTE IMMOBILIER 2022	L.THYS 8 - LOCAL COMMERCIAL	860,64	400,00
2022	124	16148	40004	PRECOMPTE IMMOBILIER 2022	AUBERGE DES MAIEURS	5.280,30	5.280,30
2022	124	16301	40004	LOYER 4.417,23 EUR/MOIS	HARAS 100 - CENTRE COMM.	53.006,76	53.006,76
2022	124	16301	40004	LOYER 1.925,00 EUR/MOIS (DU 0101 AU 300622 & D	SALLE DE DANSE CENTRE SPORTIF PARC WOLUW	19.250,00	3.250,00
2022	124	16301	40004	LOYER 1.582,46 EUR/MOIS (03/22 A 12/22)	PL.DJUMON - EDICULE FRITERIE	15.824,60	2.134,62

GEMEENTE : SINT-PIETERS-WOLUWE

Lijst van de nog te innen vastgestelde rechten

Millesime	Functionele code	Economische code	Algemene rekening	Omschrijving	Schuldenaar	Initieel bedrag van het recht	Te innen bedrag
2022	124	16301	40004	LOYER 2.076,71 EUR/MOIS (03/22 A 12/22)	PAVILLON PLACE DUMON - GLACIER-GAUFRIER	20.767,10	2.076,71
2022	124	16301	40004	LOYER 3.292,76 EUR/MOIS (03/22 A 12/22)	WOLU SPORTS PARK	32.927,60	505,72
2022	124	16301	40004	CANON ANNUEL BAIL EMPHYTEOTIQUE	VANDERMAELEN 63 - BELGACOM	2.615,00	120,19
2022	124	16301	40004	INDEX LOYER 138,04 EUR/MOIS	PL.DUMON - EDICULE FRITERIE	828,24	276,08
2022	124	16301	40004	INDEX LOYER 186,80 EUR/MOIS	SALLE DE DANSE CENTRE SPORTIF PARC WOLUWE	747,20	747,20
2022	124	16301	40004	INDEX LOYER 252,86 EUR/MOIS	WOLU SPORTS PARK	758,58	252,86
2022	131	16148	40004	REBOURSEMENT DES FRAIS DE BADGE DE POIN	REDEVABLES DIVERS	10,36	10,36
2022	131	16148	40004	REBOURSEMENT DES FRAIS DE BADGE DE POIN	REDEVABLES DIVERS	10,36	10,36
2022	131	46548	41302	SUBSIDE CAP - KOUAKOU J. - 11/2022	COCOF - SERVICE PHARE	1.475,61	1.475,61
2022	132	16101	40004	AFFRANCHISSEMENT 4EME TRIM.2022	REDEVABLES DIVERS	188,41	188,41
2022	132	16101	40004	AFFRANCHISSEMENT 4EME TRIM.2022	REDEVABLES DIVERS	70,65	70,65
2022	133	16148	40004	FRAIS IT 2022	REDEVABLES DIVERS	547,91	547,91
2022	139	16148	40004	FRAIS DE TELECOMMUNICATION 1ER SEMESTRE 2	REDEVABLES DIVERS	348,28	348,28
2022	139	16148	40004	FRAIS DE TELECOMMUNICATION 1ER SEMESTRE 2	REDEVABLES DIVERS	341,83	341,83
2022	139	16148	40004	FRAIS IT 2022	REDEVABLES DIVERS	60,50	60,50
2022	150	46501	41302	PROG. COOPERATION INTERN. COMMUNALE - PHA	UNION DES VILLES ET COMMUNES DE WALLONIE	177.000,00	177.000,00
2022	300	16148	40004	FRAIS IT 2022	REDEVABLES DIVERS	2.230,70	2.230,70
2022	300	16148	40004	FRAIS DE TELEPHONIE 2EME SEMESTRE 2022	REDEVABLES DIVERS	223,15	223,15
2022	300	46508	41302	SUBVENTION 2022 LUTTE CONTRE LE DECROCHAGE	MIN.REGION BRUXELLES-CAPITALE	548.713,00	384.099,10
2022	300	46508	41302	BRUXELLES PREVENTION & SECURITE - PROJET L	MIN.REGION BRUXELLES-CAPITALE	194.000,00	19.400,00
2022	300	46508	41302	PLAN BRUXELLOIS DE PREVENTION ET DE SECUR	MIN.REGION BRUXELLES-CAPITALE	560.680,00	560.680,00
2022	330	16148	40004	REMB. CONSOMMATION GAZ 2022	ZONE POLICE 5343 (recettes)	10.340,05	10.340,05
2022	330	16148	40004	REMB. CONSOMMATION ELECTRICITE 2022	ZONE POLICE 5343 (recettes)	16.863,83	16.863,83
2022	330	16148	40004	REMB. CONSOMMATION EAU 2021	ZONE POLICE 5343 (recettes)	1.304,52	1.304,52
2022	330	16148	40004	REMB. CONSOMMATION GAZ 2021	ZONE POLICE 5343 (recettes)	12.398,96	12.398,96
2022	330	16148	40004	REMB. CONSOMMATION ELECTRICITE 2021	ZONE POLICE 5343 (recettes)	14.958,40	14.958,40
2022	421	10601	44000	PARVIS SAINTE-ALIX - FONTAINE	TotalEnergies Power & Gas Belgium	34,59	34,59
2022	421	16148	40004	OSIRIS - DROIT DE DOSSIER DU 01/10/2021 AU 31/1	REDEVABLES DIVERS	6.016,92	121,90
2022	421	16148	40004	OSIRIS - DROIT DE DOSSIER DU 01/01/2022 AU 31/0	REDEVABLES DIVERS	7.823,04	224,80
2022	421	16148	40004	OSIRIS - DROIT DE DOSSIER DU 01/04/2022 AU 30/0	REDEVABLES DIVERS	9.194,29	1.032,80
2022	421	16148	40004	OSIRIS - DROIT DE DOSSIER DU 01/07/2022 AU 30/0	REDEVABLES DIVERS	9.059,45	4.780,74
2022	421	16148	40004	OSIRIS - DROIT DE DOSSIER DU 01/10/2022 AU 31/1	REDEVABLES DIVERS	8.831,52	8.831,52
2022	421	66552	27041	SUBSIDE SPRB - AMELIORATION DE LA SECURITE	Min. Région Bruxelles-Capitale	18.392,00	4.598,00
2022	421	96151	41303	E2923 - 2020-015 Voirie - Zone 30 - Création et réamén	BELFIUS BANQUE S.A.-N.V.	150.000,00	150.000,00
2022	421	96151	41303	E2924 - 2020-017 Réaménagement Place des Mateurs	BELFIUS BANQUE S.A.-N.V.	200.000,00	200.000,00
2022	421	96151	41303	E2925 - 2020-107 Réaménagement Place Dumon et ale	BELFIUS BANQUE S.A.-N.V.	285.000,00	285.000,00
2022	423	10601	44000	RUE AU BOIS - SIGNALISATION	TotalEnergies Power & Gas Belgium	30,34	30,34
2022	424	16101	40004	RUE FELIX DE KEUSTER 47	STATIONNEMENT REDEVABLES	210,00	210,00
2022	424	16101	40004	AV. DE L'AIGLE 53	STATIONNEMENT REDEVABLES	55,00	55,00
2022	424	16101	40004	AV. JULES DE TROOZ 17	STATIONNEMENT REDEVABLES	55,00	55,00
2022	424	16101	40004	CHAUSSEE DE STOCKEL 399	STATIONNEMENT REDEVABLES	55,00	55,00
2022	424	16101	40004	RUE AU BOIS 479	STATIONNEMENT REDEVABLES	55,00	55,00
2022	424	16101	40004	CHAUSSEE DE STOCKEL 399	STATIONNEMENT REDEVABLES	55,00	55,00
2022	424	16101	40004	CHAUSSEE DE STOCKEL 399	STATIONNEMENT REDEVABLES	55,00	55,00
2022	424	16101	40004	CHAUSSEE DE STOCKEL 397	STATIONNEMENT REDEVABLES	55,00	55,00
2022	424	16101	40004	AV. DE LA PERSPECTIVE 39	STATIONNEMENT REDEVABLES	55,00	55,00

GEMEENTE : SINT-PIETERS-WOLUWE

Lijst van de nog te innen vastgestelde rechten

Millesime	Functionele code	Economische code	Algemene rekening	Omschrijving	Schuldnaar	Initieel bedrag van het recht	Te innen bedrag
2022	424	16101	40004	AV. DES CHARDONNERETS 15	STATIONNEMENT REDEVABLES	65,00	65,00
2022	424	16101	40004	RUE MEDATES 14	STATIONNEMENT REDEVABLES	65,00	65,00
2022	424	16101	40004	VAL DES SEIGNEURS 121	STATIONNEMENT REDEVABLES	55,00	55,00
2022	424	16101	40004	AV. PAULE 16	STATIONNEMENT REDEVABLES	65,00	60,00
2022	424	16101	40004	AV. DE L'ATLANTIQUE 91	STATIONNEMENT REDEVABLES	60,00	60,00
2022	424	16101	40004	AV. EUGENE GODAUX 1	STATIONNEMENT REDEVABLES	55,00	55,00
2022	424	16101	40004	CHAUSSEE DE STOCKEL 399	STATIONNEMENT REDEVABLES	55,00	55,00
2022	424	16101	40004	RUE DE LA DUCHESSE 13	STATIONNEMENT REDEVABLES	55,00	55,00
2022	424	16101	40004	AV. DU LORIO 25	STATIONNEMENT REDEVABLES	55,00	55,00
2022	424	16101	40004	RUE FELIX DE KEUSTER 47	STATIONNEMENT REDEVABLES	155,00	155,00
2022	424	16101	40004	CHAUSSEE DE STOCKEL 397-399	STATIONNEMENT REDEVABLES	60,00	60,00
2022	424	16101	40004	AV. DE LA PERSPECTIVE 39	STATIONNEMENT REDEVABLES	55,00	55,00
2022	424	16101	40004	RUE FELIX DE KEUSTER 47	STATIONNEMENT REDEVABLES	155,00	155,00
2022	424	16101	40004	VAL DES SEIGNEURS 121-123	STATIONNEMENT REDEVABLES	55,00	55,00
2022	424	16101	40004	RUE HENROTTE F40+40	STATIONNEMENT REDEVABLES	70,00	10,00
2022	424	16101	40004	AV. DES MUGUETS 19	STATIONNEMENT REDEVABLES	70,00	15,00
2022	424	16101	40004	AV. DE L'ATLANTIQUE 16	STATIONNEMENT REDEVABLES	155,00	155,00
2022	424	16101	40004	AV. DES FLEURS 6	STATIONNEMENT REDEVABLES	110,00	110,00
2022	424	16101	40004	ALLEE DE LA MINERVA 179	STATIONNEMENT REDEVABLES	55,00	55,00
2022	424	16101	40004	RUE FELIX DE KEUSTER 47	STATIONNEMENT REDEVABLES	245,00	245,00
2022	424	16101	40004	AVENUE NESTOR PLISSART 67	STATIONNEMENT REDEVABLES	120,00	120,00
2022	424	16101	40004	TERVURENLAAN 227	STATIONNEMENT REDEVABLES	60,00	60,00
2022	424	16101	40004	AV. DE L'ATLANTIQUE 53	STATIONNEMENT REDEVABLES	80,00	80,00
2022	424	16101	40004	AV. VAN DER MEERSCHEN 266	STATIONNEMENT REDEVABLES	80,00	80,00
2022	424	16101	40004	AV. JULES CESAR 122	STATIONNEMENT REDEVABLES	120,00	120,00
2022	424	16101	40004	AVENUE CHARLES THIELEMANS 27-29	STATIONNEMENT REDEVABLES	55,00	55,00
2022	424	16101	40004	MOREAU XAVIER 030622	STATIONNEMENT REDEVABLES	55,00	55,00
2022	424	16101	40004	AVENUE DE L'ATLANTIQUE 16	STATIONNEMENT REDEVABLES	150,00	150,00
2022	424	16101	40004	AVENUE DES VOLONTAIRES 235	STATIONNEMENT REDEVABLES	140,00	140,00
2022	424	16101	40004	AVENUE D'OPHEM 6	STATIONNEMENT REDEVABLES	55,00	55,00
2022	424	16101	40004	DREVE DES BRULES 1	STATIONNEMENT REDEVABLES	60,00	60,00
2022	424	16101	40004	RUE FRANCOIS GAY 350	STATIONNEMENT REDEVABLES	55,00	5,00
2022	424	16101	40004	VAL DES SEIGNEURS 142	STATIONNEMENT REDEVABLES	60,00	5,00
2022	424	16101	40004	AV. ORBAN 222	STATIONNEMENT REDEVABLES	60,00	5,00
2022	424	16101	40004	AVENUE DES FRERES LEGRAIN 60	STATIONNEMENT REDEVABLES	55,00	55,00
2022	424	16101	40004	AVENUE ROGER VANDENDRIESSCHE 40	STATIONNEMENT REDEVABLES	55,00	55,00
2022	424	16101	40004	AVENUE DE L'ATLANTIQUE 53	STATIONNEMENT REDEVABLES	70,00	70,00
2022	424	16101	40004	AVENUE DES FLEURS 6	STATIONNEMENT REDEVABLES	110,00	110,00
2022	424	16101	40004	DREVE DE NIVELLES 170	STATIONNEMENT REDEVABLES	60,00	60,00
2022	424	16101	40004	AV. DE HINNISDAEL 2	STATIONNEMENT REDEVABLES	195,00	195,00
2022	424	16101	40004	TERVURENLAAN 195-199	STATIONNEMENT REDEVABLES	70,00	70,00
2022	424	16101	40004	RUE FELIX DE KEUSTER 47	STATIONNEMENT REDEVABLES	100,00	100,00
2022	424	16101	40004	AV. DE L'ATLANTIQUE 53	STATIONNEMENT REDEVABLES	145,00	145,00
2022	424	16101	40004	AV. DE L'AIGLE 5	STATIONNEMENT REDEVABLES	80,00	80,00
2022	424	16101	40004	RUE VANDENHOVEN 100	STATIONNEMENT REDEVABLES	110,00	110,00
2022	424	16101	40004	RUE FRANCOIS DESMEDT 152	STATIONNEMENT REDEVABLES	5,00	5,00

GEMEENTE : SINT-PIETERS-WOLUWE

Lijst van de nog te innen vastgestelde rechten

Millesime	Functionele code	Economische code	Algemene rekening	Omschrijving	Schuldnaar	Initieel bedrag van het recht	Te innen bedrag
2022	424	16101	40004	AV. DE L'ATLANTIQUE 52	STATIONNEMENT REDEVABLES	55,00	55,00
2022	424	16101	40004	RUE JEAN DERAECK 7-11	STATIONNEMENT REDEVABLES	60,00	60,00
2022	424	16101	40004	RUE GEORGES ET JACQUES MARTIN 16-22	STATIONNEMENT REDEVABLES	80,00	80,00
2022	424	16101	40004	AVENUE ORBAN 222	STATIONNEMENT REDEVABLES	55,00	55,00
2022	424	16101	40004	RUE KONKEL 173	STATIONNEMENT REDEVABLES	55,00	55,00
2022	424	16101	40004	AV. D'OPHEM 16	STATIONNEMENT REDEVABLES	55,00	55,00
2022	424	16101	40004	AV. DE TERVUJEREN 161	STATIONNEMENT REDEVABLES	60,00	60,00
2022	424	16101	40004	AV. ROGER VANDENDRIESSCHE 22	STATIONNEMENT REDEVABLES	70,00	70,00
2022	424	16101	40004	RUE FRANCOIS GAY 71	STATIONNEMENT REDEVABLES	55,00	55,00
2022	424	16101	40004	SINTE-HUIBRECHTSSTRAAT 1	STATIONNEMENT REDEVABLES	55,00	55,00
2022	424	16101	40004	GEBROEDERS LEGRAINLAAN 32-38	STATIONNEMENT REDEVABLES	70,00	15,00
2022	424	16101	40004	AVENUE DES CYCLISTES 4	STATIONNEMENT REDEVABLES	90,00	90,00
2022	424	16101	40004	RUE DAVID VAN BEVER 31	STATIONNEMENT REDEVABLES	55,00	55,00
2022	424	16101	40004	RUE FELIX DE KEUSTER 60	STATIONNEMENT REDEVABLES	55,00	55,00
2022	424	16101	40004	AVENUE DE TERVUJEREN 296	STATIONNEMENT REDEVABLES	55,00	55,00
2022	424	16101	40004	AVENUE JAN OLIESLAGERS 24	STATIONNEMENT REDEVABLES	55,00	55,00
2022	424	16101	40004	AVENUE JAN OLIESLAGERS 24	STATIONNEMENT REDEVABLES	55,00	55,00
2022	424	16101	40004	HORIZONLAAN 40	STATIONNEMENT REDEVABLES	55,00	55,00
2022	424	16101	40004	AVENUE DE TERVUJEREN (VOIR PLAN)	STATIONNEMENT REDEVABLES	55,00	55,00
2022	424	16101	40004	AVENUE DES TOURTERELLES 28	STATIONNEMENT REDEVABLES	55,00	55,00
2022	424	16101	40004	AV. DES ALBATROS 21	STATIONNEMENT REDEVABLES	60,00	60,00
2022	424	16101	40004	RUE JEAN WELLENS 34	STATIONNEMENT REDEVABLES	75,00	75,00
2022	424	16101	40004	AV. DES VOLONTAIRES 237	STATIONNEMENT REDEVABLES	55,00	55,00
2022	424	16101	40004	AV. ARMAND SCHEITLER 44	STATIONNEMENT REDEVABLES	55,00	55,00
2022	424	16101	40004	AV. JULES CESAR 14	STATIONNEMENT REDEVABLES	5,00	5,00
2022	424	16101	40004	AV. DU CHANT D'OISEAU 124	STATIONNEMENT REDEVABLES	55,00	55,00
2022	424	16101	40004	AV. LOUIS GRIBAUMONT 30	STATIONNEMENT REDEVABLES	60,00	60,00
2022	424	16101	40004	AV. GRANDCHAMP 13	STATIONNEMENT REDEVABLES	55,00	55,00
2022	424	16101	40004	RUE DE L'EGLISE 58	STATIONNEMENT REDEVABLES	90,00	90,00
2022	424	16101	40004	RUE KELLE 59	STATIONNEMENT REDEVABLES	55,00	55,00
2022	424	16101	40004	AVENUE DE TERVUJEREN 269	STATIONNEMENT REDEVABLES	55,00	55,00
2022	424	16101	40004	RUE DE L'EGLISE 129	STATIONNEMENT REDEVABLES	35,00	35,00
2022	424	16101	40004	MEDAETSSTRAAT 70	STATIONNEMENT REDEVABLES	55,00	55,00
2022	424	16101	40004	RUE DE L'EGLISE 58	STATIONNEMENT REDEVABLES	70,00	70,00
2022	424	16101	40004	AVENUE DE TERVUJEREN	STATIONNEMENT REDEVABLES	270,00	270,00
2022	424	16101	40004	AVENUE DE L'ESCRIME 97	STATIONNEMENT REDEVABLES	75,00	75,00
2022	424	16101	40004	AVENUE CHARLES THIELEMANS 11	STATIONNEMENT REDEVABLES	60,00	60,00
2022	424	16101	40004	AVENUE DES ORANGERS 44	STATIONNEMENT REDEVABLES	55,00	55,00
2022	424	16101	40004	AVENUE LOUIS GRIBAUMONT 3	STATIONNEMENT REDEVABLES	70,00	70,00
2022	424	16101	40004	FRANCOIS DESMEDTSTRAAT 2-10	STATIONNEMENT REDEVABLES	75,00	75,00
2022	424	16101	40004	VAL DES SEIGNEURS 74	STATIONNEMENT REDEVABLES	80,00	80,00
2022	424	16101	40004	AVENUE DE TERVUJEREN 309	STATIONNEMENT REDEVABLES	55,00	55,00
2022	424	16101	40004	FRANCOIS GAYSTRAAT 169	STATIONNEMENT REDEVABLES	60,00	60,00
2022	424	16101	40004	FRANCOIS DESMEDTSTRAAT 2-4	STATIONNEMENT REDEVABLES	55,00	55,00
2022	424	16101	40004	AVENUE ARMAND SCHEITLER 40	STATIONNEMENT REDEVABLES	70,00	15,00
2022	424	16101	40004	AVENUE DE TERVUJEREN 419	STATIONNEMENT REDEVABLES	55,00	55,00

GEMEENTE : SINT-PIETERS-WOLUWE

Lijst van de nog te innen vastgestelde rechten

Millesime	Functionele code	Economische code	Algemene rekening	Omschrijving	Schuldnaar	Initieel bedrag van het recht	Te innen bedrag
2022	424	16101	40004	RUE MARCEL BUTS 8	STATIONNEMENT REDEVABLES	70,00	70,00
2022	424	16101	40004	AV VAN DER MEERSCHEN 42	STATIONNEMENT REDEVABLES	60,00	60,00
2022	424	16101	40004	JULIUS CAESARLAAN 112	STATIONNEMENT REDEVABLES	60,00	60,00
2022	424	16101	40004	RUE DAVID VAN BEVER 8	STATIONNEMENT REDEVABLES	55,00	55,00
2022	424	16101	40004	AV. ALFRED MADOUX 97	STATIONNEMENT REDEVABLES	60,00	60,00
2022	424	16101	40004	RUE FRANCOIS GAY 194	STATIONNEMENT REDEVABLES	25,00	25,00
2022	424	16101	40004	RUE JAN WELLENS 44	STATIONNEMENT REDEVABLES	60,00	60,00
2022	424	16101	40004	VAL DES SEIGNEURS 138	STATIONNEMENT REDEVABLES	55,00	55,00
2022	424	16101	40004	VOTRE DEMENAGEUR .BE 2009AUJ210922	STATIONNEMENT REDEVABLES	60,00	60,00
2022	424	16101	40004	B AT HOME ING BENOIT BASTOGNE 120922	STATIONNEMENT REDEVABLES	55,00	55,00
2022	424	16101	40004	TBTOUBATIMENT 140922	STATIONNEMENT REDEVABLES	55,00	55,00
2022	424	16101	40004	AV. JULES DE TROOZ 3	STATIONNEMENT REDEVABLES	55,00	55,00
2022	424	16101	40004	BOULEVARD SAINT MICHEL 10	STATIONNEMENT REDEVABLES	55,00	55,00
2022	424	16101	40004	RUE FRANCOIS GAY 275-277	STATIONNEMENT REDEVABLES	100,00	100,00
2022	424	16101	40004	AV. DES ALOUETTES 30-36	STATIONNEMENT REDEVABLES	110,00	110,00
2022	424	16101	40004	RUE DU BEMEL 152	STATIONNEMENT REDEVABLES	90,00	90,00
2022	424	16101	40004	RUE DU COLLE SAINT MICHEL F17	STATIONNEMENT REDEVABLES	75,00	75,00
2022	424	16101	40004	STUYVENBERG 6870	STATIONNEMENT REDEVABLES	55,00	55,00
2022	424	16101	40004	AV. JULES DE TROOZ 12	STATIONNEMENT REDEVABLES	65,00	65,00
2022	424	16101	40004	AVENUE DU HARAS 148	STATIONNEMENT REDEVABLES	90,00	90,00
2022	424	16101	40004	AVENUE DE TERVUEREN 269	STATIONNEMENT REDEVABLES	80,00	80,00
2022	424	16101	40004	RUE DE L'EGLISE 163	STATIONNEMENT REDEVABLES	55,00	55,00
2022	424	16101	40004	DREVE DE NIVELLES 89	STATIONNEMENT REDEVABLES	55,00	55,00
2022	424	16101	40004	STUYVENBERG 68	STATIONNEMENT REDEVABLES	55,00	55,00
2022	424	16101	40004	CJAUSSEE DE STOCKEL 397	STATIONNEMENT REDEVABLES	55,00	55,00
2022	424	16101	40004	AV. DES GRANDS PRIX 176	STATIONNEMENT REDEVABLES	55,00	55,00
2022	424	16101	40004	AV. DE TERVUEREN 196	STATIONNEMENT REDEVABLES	55,00	55,00
2022	424	16101	40004	AV. DES JOCKEYS 11	STATIONNEMENT REDEVABLES	80,00	80,00
2022	424	16101	40004	FRANCOISDESMEDTSTRAAT 2-10	STATIONNEMENT REDEVABLES	120,00	120,00
2022	424	16101	40004	FAZANTENPARKLAAN 88	STATIONNEMENT REDEVABLES	60,00	60,00
2022	424	16101	40004	DEPUITS ANNE-MARIE 061022	STATIONNEMENT REDEVABLES	55,00	55,00
2022	424	16101	40004	KISUROV STOJAN 021022	STATIONNEMENT REDEVABLES	55,00	55,00
2022	424	16101	40004	HERENDAL 131	STATIONNEMENT REDEVABLES	60,00	60,00
2022	424	16101	40004	AV. ALFRED MADOUX 11	STATIONNEMENT REDEVABLES	60,00	60,00
2022	424	16101	40004	AV. GRANDCHAMP 10	STATIONNEMENT REDEVABLES	70,00	70,00
2022	424	16101	40004	RUE JEAN WELLENS 16	STATIONNEMENT REDEVABLES	70,00	10,00
2022	424	16101	40004	AVENUE DE LA PERSPECTIVE 35-39	STATIONNEMENT REDEVABLES	55,00	55,00
2022	424	16101	40004	RUE DU COLLEGE SAINT-MICHEL F17	STATIONNEMENT REDEVABLES	95,00	95,00
2022	424	16101	40004	AVENUE DE TERVUEREN 257	STATIONNEMENT REDEVABLES	55,00	55,00
2022	424	16101	40004	RUE DE L'EGLISE 160-164	STATIONNEMENT REDEVABLES	5,00	5,00
2022	424	16101	40004	STUYVENBERG 67	STATIONNEMENT REDEVABLES	60,00	60,00
2022	424	16101	40004	RUE JEAN-BAPTISTE LEPAGE 28	STATIONNEMENT REDEVABLES	55,00	55,00
2022	424	16101	40004	STUYVENBERG 6870	STATIONNEMENT REDEVABLES	60,00	60,00
2022	424	16101	40004	AV. DES PRISONNIERS POLITIQUES 2	STATIONNEMENT REDEVABLES	55,00	55,00
2022	424	16101	40004	RUE DU BEMEL 6-6A	STATIONNEMENT REDEVABLES	130,00	130,00
2022	424	16101	40004	AV. DES VOLONTAIRES 165-161	STATIONNEMENT REDEVABLES	55,00	55,00

GEMEENTE : SINT-PIETERS-WOLUWE

Lijst van de nog te innen vastgestelde rechten

Millesime	Functionele code	Economische code	Algemene rekening	Omschrijving	Schuldenaar	Initieel bedrag van het recht	Te innen bedrag
2022	424	16101	40004	AV. ELEONORE 52	STATIONNEMENT REDEVABLES	55,00	55,00
2022	424	16101	40004	AV. DES TOURTERELLES 7	STATIONNEMENT REDEVABLES	60,00	60,00
2022	424	16101	40004	RUE DES PALMIERS 75	STATIONNEMENT REDEVABLES	55,00	55,00
2022	424	16101	40004	AV. DES CYCLISTES 20	STATIONNEMENT REDEVABLES	55,00	55,00
2022	424	16101	40004	FRANCOIS DESMEDTSTRAAT 2-10	STATIONNEMENT REDEVABLES	105,00	105,00
2022	424	16101	40004	RUE DU COLLEGE SAINT MICHEL	STATIONNEMENT REDEVABLES	75,00	75,00
2022	424	16101	40004	AV. ROGER VANDENDRIESSCHE 51	STATIONNEMENT REDEVABLES	55,00	55,00
2022	424	16101	40004	AV. DES VOLONTAIRES 235/10	STATIONNEMENT REDEVABLES	55,00	55,00
2022	424	16101	40004	AV. CHARLES THIELEMANS 120	STATIONNEMENT REDEVABLES	55,00	55,00
2022	424	16101	40004	AV. DE L'AIGLE 64	STATIONNEMENT REDEVABLES	75,00	75,00
2022	424	16101	40004	AV. EDMOND PARMENTIER 163	STATIONNEMENT REDEVABLES	60,00	60,00
2022	424	16101	40004	RUE JEAN WELLENS 16	STATIONNEMENT REDEVABLES	75,00	75,00
2022	424	16101	40004	AV. DE TERVUEREN 266 C	STATIONNEMENT REDEVABLES	55,00	55,00
2022	424	16101	40004	RUE BLOCKMANS 6	STATIONNEMENT REDEVABLES	5,00	5,00
2022	424	16101	40004	AV. DES GOELANDS 16	STATIONNEMENT REDEVABLES	85,00	85,00
2022	424	16101	40004	REMI FRAEYMANSTRAAT 18	STATIONNEMENT REDEVABLES	60,00	60,00
2022	424	16101	40004	AV. JAN OLIESLAGERS 3-5	STATIONNEMENT REDEVABLES	55,00	55,00
2022	424	16101	40004	AV. JULES CESAR 12	STATIONNEMENT REDEVABLES	70,00	15,00
2022	424	16101	40004	RUE HENRI VANDERMAELEN 58	STATIONNEMENT REDEVABLES	155,00	155,00
2022	424	16101	40004	RUE AU BOIS 239	STATIONNEMENT REDEVABLES	55,00	55,00
2022	424	16101	40004	AVENUE DU HARAS 121	STATIONNEMENT REDEVABLES	55,00	55,00
2022	424	16101	40004	AV. DES TOURISTES 40-25-37	STATIONNEMENT REDEVABLES	80,00	80,00
2022	424	16101	40004	AV. DE TERVUEREN 222	STATIONNEMENT REDEVABLES	60,00	60,00
2022	424	16101	40004	AV. DE TERVUEREN 300	STATIONNEMENT REDEVABLES	5,00	5,00
2022	424	16101	40004	AV. DE LA PERSPECTIVE F39	STATIONNEMENT REDEVABLES	55,00	55,00
2022	424	16101	40004	VAL DES SEIGNEURS 143	STATIONNEMENT REDEVABLES	55,00	55,00
2022	424	16101	40004	RUE PAUL WEMAERE 31	STATIONNEMENT REDEVABLES	55,00	55,00
2022	424	16101	40004	AV. CHARLES THIELEMANS 27-29	STATIONNEMENT REDEVABLES	60,00	5,00
2022	424	16101	40004	FAZANTENPARKLAAN 86	STATIONNEMENT REDEVABLES	55,00	55,00
2022	424	16101	40004	KERSTRAAT 65	STATIONNEMENT REDEVABLES	55,00	55,00
2022	424	16101	40004	RUE DE L'EGLISE 34	STATIONNEMENT REDEVABLES	5,00	5,00
2022	424	16101	40004	VAL DES SEIGNEURS 16	STATIONNEMENT REDEVABLES	55,00	55,00
2022	424	16101	40004	RUE AU BOIS 346	STATIONNEMENT REDEVABLES	15,00	15,00
2022	424	16101	40004	AV. CHARLES THIELEMANS 119	STATIONNEMENT REDEVABLES	55,00	55,00
2022	424	16101	40004	RUE FRANCOIS GAY 328	STATIONNEMENT REDEVABLES	55,00	55,00
2022	424	16101	40004	RUE DU COLLEGE SAINT-MICHEL	STATIONNEMENT REDEVABLES	65,00	65,00
2022	424	16101	40004	AV. DE TERVUEREN 194	STATIONNEMENT REDEVABLES	60,00	60,00
2022	424	16101	40004	HOCKEYLAAN 3	STATIONNEMENT REDEVABLES	60,00	60,00
2022	424	16101	40004	RUE DU DUC 100	STATIONNEMENT REDEVABLES	55,00	55,00
2022	424	16101	40004	AV. DE TERVUEREN 268	STATIONNEMENT REDEVABLES	60,00	60,00
2022	424	16101	40004	RUE DU COLLEGE SAINT-MICHEL 2	STATIONNEMENT REDEVABLES	75,00	75,00
2022	424	16101	40004	RUE KONKEL 175	STATIONNEMENT REDEVABLES	55,00	55,00
2022	424	16101	40004	VAL DES SEIGNEURS 9	STATIONNEMENT REDEVABLES	55,00	55,00
2022	424	16101	40004	AVENUE VAN CROMBRUGGHE 192	STATIONNEMENT REDEVABLES	55,00	55,00
2022	424	16101	40004	AVENUE DES GRANDS PRIX 176	STATIONNEMENT REDEVABLES	55,00	55,00
2022	424	16101	40004	AVENUE JULES CESAR 118	STATIONNEMENT REDEVABLES	60,00	60,00

GEMEENTE : SINT-PIETERS-WOLUWE

Lijst van de nog te innen vastgestelde rechten

Millesime	Functionele code	Economische code	Algemene rekening	Omschrijving	Schuldnaar	Initieel bedrag van het recht	Te innen bedrag
2022	424	16101	40004	RUE DU DUC 100	STATIONNEMENT REDEVABLES	20,00	20,00
2022	424	16101	40004	AV. EDMOND PARMENTIER 110	STATIONNEMENT REDEVABLES	75,00	75,00
2022	424	16101	40004	RUE EMMANUEL MERTENS 32	STATIONNEMENT REDEVABLES	60,00	60,00
2022	424	16101	40004	AV. DE TERVUEREN 324	STATIONNEMENT REDEVABLES	55,00	55,00
2022	424	16101	40004	PLACE DES BOUVREUILS 5-6	STATIONNEMENT REDEVABLES	55,00	55,00
2022	424	16101	40004	AV. ORBAN 222	STATIONNEMENT REDEVABLES	85,00	85,00
2022	424	16101	40004	AV. ROGER VANDENDRIESSCHE 1-3	STATIONNEMENT REDEVABLES	110,00	110,00
2022	424	16101	40004	AV. DU POLO 1	STATIONNEMENT REDEVABLES	55,00	55,00
2022	424	16101	40004	AV. ORBAN 222	STATIONNEMENT REDEVABLES	75,00	20,00
2022	424	16101	40004	VAL DES SEIGNEURS 9	STATIONNEMENT REDEVABLES	55,00	55,00
2022	424	16101	40004	AV. GRANDCHAMP 253	STATIONNEMENT REDEVABLES	55,00	55,00
2022	424	16101	40004	RUE DE L'EGLISE 163	STATIONNEMENT REDEVABLES	55,00	55,00
2022	424	16101	40004	RUE DU DUC 100	STATIONNEMENT REDEVABLES	70,00	70,00
2022	424	16101	40004	VAL DES SEIGNEURS 149	STATIONNEMENT REDEVABLES	55,00	55,00
2022	424	16101	40004	CLOS DU MANOIR 7-9	STATIONNEMENT REDEVABLES	55,00	55,00
2022	424	16101	40004	AV. DES GRANDS PRIX 176	STATIONNEMENT REDEVABLES	55,00	55,00
2022	424	16101	40004	RUE HENROTTE 25	STATIONNEMENT REDEVABLES	55,00	55,00
2022	424	16101	40004	RUE JEAN-BAPTISTE LEPAGE 28	STATIONNEMENT REDEVABLES	55,00	55,00
2022	424	16101	40004	AV D'OPHEM 14-16	STATIONNEMENT REDEVABLES	55,00	55,00
2022	424	16101	40004	AV DE LA PERSPECTIVE F 47	STATIONNEMENT REDEVABLES	60,00	60,00
2022	424	16101	40004	VAL DES SEIGNEURS 82	STATIONNEMENT REDEVABLES	55,00	55,00
2022	424	16101	40004	RUE DE L'EGLISE 131-139	STATIONNEMENT REDEVABLES	40,00	40,00
2022	424	16101	40004	AV D'OPHEM 16	STATIONNEMENT REDEVABLES	60,00	60,00
2022	424	16101	40004	AV JAN OLIESLAGERS 24	STATIONNEMENT REDEVABLES	60,00	60,00
2022	424	16101	40004	VAL DES BECASSES 88	STATIONNEMENT REDEVABLES	55,00	55,00
2022	424	16101	40004	AV DE TERVUEREN 202	STATIONNEMENT REDEVABLES	60,00	60,00
2022	424	16101	40004	RUE MARTIN LINDEKENS 50	STATIONNEMENT REDEVABLES	5,00	5,00
2022	424	16101	40004	VAL DES SEIGNEURS 67	STATIONNEMENT REDEVABLES	55,00	55,00
2022	424	16101	40004	VAL DES SEIGNEURS 67 A	STATIONNEMENT REDEVABLES	60,00	60,00
2022	424	16101	40004	AV. ELEONORE 60	STATIONNEMENT REDEVABLES	60,00	60,00
2022	424	16101	40004	HERENDAL 7	STATIONNEMENT REDEVABLES	55,00	55,00
2022	424	16101	40004	RUE DE L'EGLISE 58	STATIONNEMENT REDEVABLES	55,00	55,00
2022	424	16101	40004	AV. JAN OLIESLAGERS 24	STATIONNEMENT REDEVABLES	60,00	60,00
2022	424	16101	40004	VAL DES SEIGNEURS 129	STATIONNEMENT REDEVABLES	60,00	60,00
2022	424	16101	40004	AV. DE TERVUEREN 250	STATIONNEMENT REDEVABLES	55,00	55,00
2022	424	16101	40004	VAL DES SEIGNEURS 11	STATIONNEMENT REDEVABLES	55,00	55,00
2022	424	16101	40004	VAL DES SEIGNEURS 129	STATIONNEMENT REDEVABLES	60,00	60,00
2022	424	16101	40004	RUE FRANCOIS DESMEDT 154	STATIONNEMENT REDEVABLES	60,00	60,00
2022	424	16101	40004	RUE KONKEL 99	STATIONNEMENT REDEVABLES	60,00	60,00
2022	424	16101	40004	AV. VAN CROMBRUGHHE 3	STATIONNEMENT REDEVABLES	25,00	25,00
2022	424	16101	40004	CLOS DES ACACIAS 4	STATIONNEMENT REDEVABLES	55,00	55,00
2022	424	16101	40004	AV. DU VAL D'OR 17	STATIONNEMENT REDEVABLES	5,00	5,00
2022	424	16101	40004	AV. DE L'ATLANTIQUE 96	STATIONNEMENT REDEVABLES	55,00	55,00
2022	424	16101	40004	AV. JULES DE TROOZ 50	STATIONNEMENT REDEVABLES	55,00	55,00
2022	424	16101	40004	AV. PERE DAMIEN 44	STATIONNEMENT REDEVABLES	75,00	75,00
2022	424	16101	40004	VAL DES SEIGNEURS 9	STATIONNEMENT REDEVABLES	55,00	55,00

GEMEENTE : SINT-PIETERS-WOLUWE

Lijst van de nog te innen vastgestelde rechten

Millesime	Functionele code	Economische code	Algemene rekening	Omschrijving	Schuldenaar	Initieel bedrag van het recht	Te innen bedrag
2022	424	16101	40004	AV. VAN CROMBRUGGHE 5	STATIONNEMENT REDEVABLES	75,00	75,00
2022	424	16101	40004	BOSDREEF 18-24	STATIONNEMENT REDEVABLES	60,00	60,00
2022	424	16101	40004	AV ORBAN 222	STATIONNEMENT REDEVABLES	70,00	70,00
2022	424	16101	40004	AV. BARON ALBERT D'HUART 5	STATIONNEMENT REDEVABLES	55,00	55,00
2022	424	16101	40004	AV. FRANCOIS PEETERS 4-6	STATIONNEMENT REDEVABLES	55,00	55,00
2022	424	16101	40004	AV. JULES DU JARDIN 37	STATIONNEMENT REDEVABLES	5,00	5,00
2022	520	10601	44000	PARVIS SAINTE-ALIX - MARCHES	TotalEnergies Power & Gas Belgium	145,97	145,97
2022	520	10601	44000	RUE DU BEMEL - ILLUMINATIONS	TotalEnergies Power & Gas Belgium	50,05	50,05
2022	520	10601	44000	PARVIS SAINTE-ALIX - MARCHES	TotalEnergies Power & Gas Belgium	8,88	8,88
2022	520	10601	44000	AV. DE HINNISDAEL 19 - ILLUMINATIONS	TotalEnergies Power & Gas Belgium	105,84	105,84
2022	520	16148	40004	MARCHES 2022 - 4EME TRIMESTRE - ELECTRICITE	MARCHES ABONNES	7.312,00	568,00
2022	520	16148	40004	FRAIS IT 2022	REDEVABLES DIVERS	219,84	219,84
2022	721	66151	27041	SUBSIDE PPT: REMPL.CHASSIS STK PH.1(21.038)	FED. WALLONIE-BXL ancienn. Min. Communauté franc	125.706,00	125.706,00
2022	722	66151	27041	SUBSIDE PPT-ECOLE DU CENTRE - RENOVATION \$	FED. WALLONIE-BXL ancienn. Min. Communauté franc	97.012,29	97.012,29
2022	722	66151	27041	SUBSIDE PPT : ECOLE CHANT D'OISEAU : REN.INST	FED. WALLONIE-BXL ancienn. Min. Communauté franc	70.138,81	70.138,81
2022	722	66151	27041	SUBSIDE PPT : ECOLE PRIM. DE JOLI-BOIS : REN.IN	FED. WALLONIE-BXL ancienn. Min. Communauté franc	80.371,46	52.643,30
2022	722	96151	41303	E2926 - 2020-035 Enseignement primaire - Ecole de Jol	BELFIUS BANQUE S.A.-N.V.	120.000,00	120.000,00
2022	722	10601	44000	AV. DES EPERVIERS - ECOLE DU CHANT D'OISEAU	ELECTRABEL	1.883,53	20,27
2022	722	16301	40004	OCCUP. LOCAUX SCOLAIRES - JOLI-BOIS - 09/22 A	OCCUPATION LOCAUX SCOLAIRES	112,00	112,00
2022	751	66151	27041	SUBSIDE PPT : ECOLE DE JOLI-BOIS : REN.INST.SA	FED. WALLONIE-BXL ancienn. Min. Communauté franc	199.071,10	130.391,57
2022	761	10601	44000	AV DU CHANT D'OISEAU 29 - MAISON DES JEUNES	TotalEnergies Power & Gas Belgium	1.446,48	1.446,48
2022	761	10601	44000	AV DU CHANT D'OISEAU 29 - MAISON DES JEUNES	TotalEnergies Power & Gas Belgium	898,93	898,93
2022	761	46501	41302	ONE-MEX2101901/SUBV. AEST1 - 3TRIM.2022 AVANC	O.N.E.	1.336,20	1.336,20
2022	761	46501	41302	COMPLEMENT DC 11631	O.N.E.	1.336,20	1.336,20
2022	761	46501	41302	ONE-MEX2101901/SUBV. AES1 2022 SOLDE - OPER/O.N.E.	O.N.E.	33.982,76	33.982,76
2022	761	66552	27041	SUBSIDE SPRB - AIRE DE JEUX LUDO SPORTIVES -	Min. Région Bruxelles-Capitale	45.000,00	22.500,00
2022	761	66552	27041	SUBSIDE SPRB - AIRE DE JEUX LUDO SPORTIVES -	Min. Région Bruxelles-Capitale	67.500,00	33.750,00
2022	762	16148	40004	VENTE TICKETS SAISON 2022-23 CASH	REDEVABLES DIVERS	150,00	150,00
2022	762	16148	40004	VENTE TICKETS SAISON 2022-2023 ECOLES	REDEVABLES DIVERS	3.857,00	3.857,00
2022	762	16148	40004	FRAIS IT 2022	REDEVABLES DIVERS	1.535,00	1.535,00
2022	762	16148	40004	FRAIS IT 2022	REDEVABLES DIVERS	3.709,59	3.709,59
2022	762	16148	40004	FRAIS IT 2022	REDEVABLES DIVERS	434,67	434,67
2022	762	16148	40004	FRAIS IT 2022	REDEVABLES DIVERS	31,74	31,74
2022	762	16148	40004	FRAIS DE TELEPHONIE 2EME SEMESTRE 2022	REDEVABLES DIVERS	4.733,98	4.733,98
2022	762	16148	40004	FRAIS DE TELEPHONIE 2EME SEMESTRE 2022	REDEVABLES DIVERS	1.047,52	1.047,52
2022	762	16148	40004	SUBS. VIDE PROJETEN LOK.CULTUURBELEID 202	REDEVABLES DIVERS	95,57	95,57
2022	762	46548	41302	SUBS. VIDE PROJETEN LOK.CULTUURBELEID 202	VLAAMSE GEMEENSCHAPSCOMMISSIE	53.287,24	18.650,53
2022	764	10601	44000	RUE KELLE 31 - VESTIAIRES	TotalEnergies Power & Gas Belgium	300,75	300,75
2022	764	10601	44000	RUE KELLE 31 - VESTIAIRES	TotalEnergies Power & Gas Belgium	698,88	698,88
2022	764	16148	40004	CHARGES 100,00 EUR/MOIS	TERRAINS DE FOOT	1.200,00	1.100,00
2022	764	16148	40004	DECOMPTE CHARGES 2020/2021	TERRAINS DE FOOT	9.184,69	9.184,69
2022	764	16148	40004	OCCUPATIONS TERRAINS DE FOOTBALL 2021-2022	TERRAINS DE FOOT	9.910,00	4.370,00
2022	764	16102	40004	VENTE CERTIFICATS VERTS - CC-22/11/2022	OPTIMENT	192.882,60	192.882,60
2022	764	16148	40004	REMB. FRAIS ELECTRICITE 11/2021 A 02/2022 - ECL	REDEVABLES DIVERS	452,61	452,61
2022	764	16148	40004	REMB. FRAIS CONSOMM. EAU-GAZ-ELECTR. 2EME	REDEVABLES DIVERS	6.181,76	6.181,76
2022	764	16148	40004	REMB. FRAIS CONSOMM. EAU-GAZ-ELECTR. 2EME	REDEVABLES DIVERS	252,96	252,96

GEMEENTE : SINT-PIETERS-WOLUWE

Lijst van de nog te innen vastgestelde rechten

Millesime	Functionele code	Economische code	Algemene rekening	Omschrijving	Schuldenaar	Initieel bedrag van het recht	Te innen bedrag
2022	764	16148	40004	REMB. FRAIS CONSOMM. EAU-GAZ-ELECTR. 2EME	REDEVABLES DIVERS	1.131,80	1.131,80
2022	764	16148	40004	REMB. FRAIS CONSOMM. EAU-GAZ-ELECTR. 2EME	REDEVABLES DIVERS	732,00	732,00
2022	764	16148	40004	FRAIS DE TELEPHONIE 2EME SEMESTRE 2022	REDEVABLES DIVERS	890,62	890,62
2022	764	16301	40004	LOCATION SALLES/TERRAINS 11/2022	WOLU SPORTS PARK	3.808,00	280,00
2022	766	10601	44000	RUE FRANCOIS GAY 220 - LOCAL GARDIEN MONSIEUR	TotalEnergies Power & Gas Belgium	54,48	54,48
2022	767	46501	41302	SUBSIDE INVESTISSEMENT BIBLIOTHEQUES FR.20	COCOF	11.200,00	2.240,00
2022	767	46501	41302	SUBSIDE FONCTIONNEMENT BIBLIOTHEQUES FR.20	COCOF	8.400,00	1.680,00
2022	767	46501	41302	SUBSIDE ANIMATIONS BIBLIOTHEQUES FR.2022 - A	COCOF	3.000,00	600,00
2022	767	10601	44000	AV DES GRANDS PRIX 63 - BIBLIO NL PASSIVE	TotalEnergies Power & Gas Belgium	914,31	914,31
2022	767	46501	41302	SUBSIDIE PARTICIPATIE BRUNO NETWERK 2022 - C	VLAAMSE GEMEENSCHAPSCOMMISSIE	1.989,78	696,43
2022	767	46502	41302	SUBSIDIE OPENBARE BIBLIOTHEEK 2022	VLAAMSE GEMEENSCHAPSCOMMISSIE	74.852,26	26.198,29
2022	831	16148	40004	FRAIS DE TELEPHONIE 2EME SEMESTRE 2022	REDEVABLES DIVERS	1.280,59	1.280,59
2022	834	16101	40004	AFFRANCHISSEMENT 4EME TRIM.2022	REDEVABLES DIVERS	232,00	232,00
2022	834	16148	40004	FRAIS IT 2022	REDEVABLES DIVERS	609,01	609,01
2022	834	16148	40004	FRAIS DE TELEPHONIE 2EME SEMESTRE 2022	REDEVABLES DIVERS	70,68	70,68
2022	844	10602	45500	RECUPERATION TROP PERCU 12/2022	Récup. indemnités et rémunérations	782,25	782,25
2022	844	16101	40004	JOLI-BOIS 02/2022	CRECHE JOLI BOIS C05	21.523,86	526,83
2022	844	16101	40004	CHANT D'OISEAU 02/2022	CRECHE CHANT D'OISEAU C03	17.834,59	393,45
2022	844	16101	40004	CHANT D'OISEAU 01/2022	CRECHE CHANT D'OISEAU C03	13.443,01	262,30
2022	844	16101	40004	STOCKEL 01/2022	CRECHE STOCKEL C04	9.372,28	12,73
2022	844	16101	40004	STOCKEL 04/2022	CRECHE STOCKEL C04	11.571,54	355,54
2022	844	16101	40004	STOCKEL 02/2022	CRECHE STOCKEL C04	13.861,05	34,84
2022	844	16101	40004	STOCKEL 03/2022	CRECHE STOCKEL C04	15.275,31	56,28
2022	844	16101	40004	STOCKEL 05/2022	CRECHE STOCKEL C04	16.166,81	125,76
2022	844	16101	40004	STOCKEL 06/2022	CRECHE STOCKEL C04	17.140,60	133,62
2022	844	16101	40004	MONDE ET MERVEILLES 07/2022	CRECHE MONDE ET MERVEILLES C02	9.151,73	101,83
2022	844	16101	40004	STOCKEL 07/2022	CRECHE STOCKEL C04	12.469,01	78,60
2022	844	16101	40004	JOLI-BOIS 07/2022	CRECHE JOLI BOIS C05	13.290,53	492,31
2022	844	16101	40004	MONDE ET MERVEILLES 08/2022	CRECHE MONDE ET MERVEILLES C02	5.453,09	78,20
2022	844	16101	40004	STOCKEL 08/2022	CRECHE STOCKEL C04	9.256,73	284,99
2022	844	16101	40004	LIBELLULES 08/2022	CRECHE LIBELLULES C06	5.786,02	254,28
2022	844	16101	40004	JOLI-BOIS 08/2022	CRECHE JOLI BOIS C05	15.782,70	768,99
2022	844	16101	40004	JOLI-BOIS 09/2022	CRECHE JOLI BOIS C05	21.371,09	750,89
2022	844	16101	40004	JARDIN DES COCCINELLES 09/2022	CRECHE LE JARDIN DES COCCINELLES C01	11.396,91	495,37
2022	844	16101	40004	MONDE ET MERVEILLES 09/2022	CRECHE MONDE ET MERVEILLES C02	13.164,70	107,82
2022	844	16101	40004	CHANT D'OISEAU 09/2022	CRECHE CHANT D'OISEAU C03	20.181,62	850,24
2022	844	16101	40004	STOCKEL 09/2022	CRECHE STOCKEL C04	16.768,54	133,62
2022	844	16101	40004	JARDIN DES COCCINELLES 10/2022	CRECHE LE JARDIN DES COCCINELLES C01	9.100,65	17,82
2022	844	16101	40004	MONDE ET MERVEILLES 10/2022	CRECHE MONDE ET MERVEILLES C02	12.805,36	1.088,54
2022	844	16101	40004	CHANT D'OISEAU 10/2022	CRECHE CHANT D'OISEAU C03	17.174,27	1.134,83
2022	844	16101	40004	STOCKEL 10/2022	CRECHE STOCKEL C04	15.985,81	715,98
2022	844	16101	40004	LIBELLULES 10/2022	CRECHE LIBELLULES C06	10.184,28	662,73
2022	844	16101	40004	COLIBRIS 10/2022	CRECHE COLIBRIS C07	5.713,49	529,69
2022	844	16101	40004	JARDIN DES COCCINELLES 11/2022	CRECHE LE JARDIN DES COCCINELLES C01	7.809,88	264,52
2022	844	16101	40004	MONDE ET MERVEILLES 11/2022	CRECHE MONDE ET MERVEILLES C02	10.972,45	688,40
2022	844	16101	40004	CHANT D'OISEAU 11/2022	CRECHE CHANT D'OISEAU C03	15.508,58	757,19

GEMEENTE : SINT-PIETERS-WOLUWE

Lijst van de nog te innen vastgestelde rechten

Millesime	Functionele code	Economische code	Algemene rekening	Omschrijving	Schuldenaar	Initieel bedrag van het recht	Te innen bedrag
2022	844	16101	40004	STOCKEL 11/2022	CRECHE STOCKEL C04	14.530,51	579,42
2022	844	16101	40004	JOLI-BOIS 11/2022	CRECHE JOLI BOIS C05	19.425,55	664,34
2022	844	16101	40004	LIBELLULES 11/2022	CRECHE LIBELLULES C06	9.288,48	422,68
2022	844	16101	40004	JARDIN DES COCCINELLES 12/2022	CRECHE LE JARDIN DES COCCINELLES C01	7.916,49	6.220,83
2022	844	16101	40004	MONDE ET MERVEILLES 12/2022	CRECHE MONDE ET MERVEILLES C02	8.834,80	8.305,02
2022	844	16101	40004	CHANT D'OISEAU 12/2022	CRECHE CHANT D'OISEAU C03	13.705,98	12.752,46
2022	844	16101	40004	STOCKEL 12/2022	CRECHE STOCKEL C04	11.784,67	11.784,67
2022	844	16101	40004	LIBELLULES 12/2022	CRECHE LIBELLULES C06	8.909,99	6.340,58
2022	844	16101	40004	COLIBRIS 12/2022	CRECHE COLIBRIS C07	5.733,56	5.354,27
2022	844	16101	40004	JOLI-BOIS 12/2022	CRECHE JOLI BOIS C05	16.134,07	14.510,89
2022	844	46501	41302	SUBSIDE EXCEPT. TRANSFORMATION DES MILIEUX O.N.E.	O.N.E.	42.780,15	42.780,15
2022	844	46502	41302	SUBSIDE EXCEPT. ACCORD NON-MARCHANT 2022 O.N.E.	O.N.E.	19.792,08	19.792,08
2022	844	46502	41302	SUBSIDE EXCEPT. ACCORD INTERSECTORIEL 2022 O.N.E.	O.N.E.	10.721,77	10.721,77
2022	844	16101	40004	MOOI-BOS 02/2022	KRIBBE MOOI BOS C11	5.090,11	112,20
2022	844	16101	40004	STOKKEL 02/2022	KRIBBE STOKKEL C12	7.820,52	80,95
2022	844	16101	40004	MOOI-BOS 04/2022	KRIBBE MOOI BOS C11	6.089,51	549,65
2022	844	16101	40004	MOOI-BOS 05/2022	KRIBBE MOOI BOS C11	8.243,54	1.053,90
2022	844	16101	40004	MOOI-BOS 07/2022	KRIBBE MOOI BOS C11	5.314,88	292,26
2022	844	16101	40004	STOKKEL 08/2022	KRIBBE STOKKEL C12	4.847,42	147,48
2022	844	16101	40004	MOOI-BOS 08/2022	KRIBBE MOOI BOS C11	4.643,35	409,86
2022	844	16101	40004	MOOI-BOS 09/2022	KRIBBE MOOI BOS C11	8.401,59	700,78
2022	844	16101	40004	MOOI-BOS 10/2022	KRIBBE MOOI BOS C11	8.018,50	1.441,16
2022	844	16101	40004	MOOI-BOS 11/2022	KRIBBE MOOI BOS C11	7.192,32	989,88
2022	844	16101	40004	STOKKEL 11/2022	KRIBBE STOKKEL C12	6.876,12	520,94
2022	844	16101	40004	MOOI-BOS 12/2022	KRIBBE MOOI BOS C11	6.388,64	5.171,39
2022	844	16101	40004	STOKKEL 12/2022	KRIBBE STOKKEL C12	5.903,76	5.483,06
2022	849	16148	40004	FRAIS IT 2022	REDEVABLES DIVERS	782,99	782,99
2022	849	16148	40004	FRAIS DE TELEPHONIE 2EME SEMESTRE 2022	REDEVABLES DIVERS	115,33	115,33
2022	849	46548	41302	SUBV. 2022-2023 EGALITE D'CHANCES PROJET 'DE	MIN.REGION BRUXELLES-CAPITALE	3.410,00	1.364,00
2022	851	16148	40004	FRAIS IT 2022	REDEVABLES DIVERS	698,98	698,98
2022	851	16148	40004	FRAIS IT 2022	REDEVABLES DIVERS	365,84	365,84
2022	851	16148	40004	FRAIS DE TELEPHONIE 2EME SEMESTRE 2022	REDEVABLES DIVERS	77,52	77,52
2022	851	16148	40004	FRAIS DE TELEPHONIE 2EME SEMESTRE 2022	REDEVABLES DIVERS	350,78	350,78
2022	851	46501	41302	ACTIRIS - SUBV. 2022 ATELIERS MIEUX-ETRE	ACTIRIS	6.000,00	1.200,00
2022	851	46501	41302	ACTIRIS - SUBV. 2022 FORMATION CONTINUE	ACTIRIS	2.600,00	520,00
2022	851	46501	41302	ACTIRIS - SUBV. 2022 INTER-MAISONS DE 'EMPLOI	ACTIRIS	46.000,00	9.200,00
2022	875	46509	41302	SUBVENTION REGIONALE PROPRETE PUBLIQUE 20	BRUXELLES PROPRETE SUBSIDE	222.930,00	89.171,00
2022	879	66552	27041	SUBSIDE IBGE - ETUDE POTENTIEL DECONNECTION	IBGE - BIM	40.000,00	32.000,00
2022	922	10601	44000	AV EDMOND PARMENTIER 179	TotalEnergies Power & Gas Belgium	140,64	140,64
2022	922	10601	44000	PLACE DU WHITE STAR 19	TotalEnergies Power & Gas Belgium	61,91	61,91
2022	922	10601	44000	AV EDMOND PARMENTIER 179	TotalEnergies Power & Gas Belgium	50,84	50,84
2022	922	10601	44000	AV EDMOND PARMENTIER 179	TotalEnergies Power & Gas Belgium	23,38	23,38
2022	922	10601	44000	VENELLE AU PALIO 58 - G	TotalEnergies Power & Gas Belgium	8,13	8,13
2022	922	16148	40004	DECOMPTE CHARGES 2021/2022	VENELLES - A 318	1.171,41	1.171,41
2022	922	16148	40004	DECOMPTE CHARGES 2021	DE JONGHE 52 - PK 5	71,37	71,37
2022	922	16148	40004	DECOMPTE CHARGES 2021	DE JONGHE 52 - PK 8	71,37	71,37

GEMEENTE : SINT-PIETERS-WOLUWE

Lijst van de nog te innen vastgestelde rechten

Millesime	Functionele code	Economische code	Algemene rekening	Omschrijving	Schuldenaar	Initieel bedrag van het recht	Te innen bedrag
2022	922	16148	40004	FRAIS IT 2022	REDEVABLES DIVERS	63,48	63,48
2022	922	16301	40004	LOYER 109,20 EUR/MOIS	DE JONGHE 52 - PK 2	1.310,40	109,20
2022	922	16301	40004	LOYER 49,69 EUR/MOIS	DE JONGHE 52 - PK 8	596,28	596,28
2022	922	16301	40004	INDEX LOYER 8,82 EUR/MOIS	DE JONGHE 52 - PK 2	88,20	8,82
2022	922	16301	40004	INDEX LOYER 4,55 EUR/MOIS	DE JONGHE 52 - PK 8	45,50	45,50
2022	922	16301	40004	INDEX LOYER 57,30 EUR/MOIS	G.ROSART 22 - MAISON	229,20	57,30
2022	930	16101	40004	VANNESTE JOS - COPIES DE PLANS CB51 140122	URBANISME VIGNETTES	20,00	20,00
2022	930	46501	41302	FONCTIONNEMENT COMMISSIONS CONCERTATION	MIN.REGION BRUXELLES-CAPITALE	1.940,50	1.940,50
2022	930	46502	41302	BXL ENVIRONNEMENT - AVANCE SUBSIDE ENGAGE	IBGE	31.230,50	31.230,50
2022	930	66552	27041	SUBSIDE PUTDAEL - PPAS (20.116)	Min. Région Bruxelles-Capitale	44.750,00	31.325,00
						45.303.354,57	26.770.761,20

Waarborgen

Toezichthoudende overheden Correspondent Telefoonnummer Mail Datum In euro	GOB - Gewestelijke Overheidsdienst Brussel 31/12/2022
---	--

Niveau van overheid die waarborgen verleent	Begunstigde van de waarborg	Identificatienummer	Uitstaand bedrag van waarborgen (stocks)					Uitstaande voorzieningen in de overheidsrekeningen (stocks)					Nieuwe waarborgen verstrekt door de lokale overheid tijdens de periode (stromen)					Vergoedingen ontvangsten voor het toekennen van waarborgen				
			2019	2020	2021	2022		2019	2020	2021	2022		2019	2020	2021	2022		2019	2020	2021	2022	
1	Gemeente A		1	2	3	4		5	6	7	8		9	10	11	12		13	14	15	16	
	Provincies																					
	OCMW's																					
	Politiezone																					
	Interreg. Samenwerkingsverbanden																					
	Andere																					
1	Provincie A																					
	Gemeentén																					
	OCMW's																					
	Politiezone																					
	Interreg. Samenwerkingsverbanden																					
	Andere																					
1	OCMW A																					
	Gemeentén																					
	Interreg. Samenwerkingsverbanden																					
	Andere																					

Gelieve extra rijen toe te voegen indien nodig.
 Gelieve waar nodig L (niet beschikbaar), M (niet van toepassing) of O in te vullen.

Opmerkingen:

CPAS/OCMW : WOLUWE-SAINTE-PIERRE / SINT-PIETERS-WOLUWE

	Compte 2022 Rekening 2022	Budget modificatie 2023 Gewijzigde begroting 2023
Nombre annuel articles 6057 par an (ETP) Jaarlijkse aantal art.6057 (VTE's)	48,03	55,00
dont art. 6057 "économie sociale" waaronder art. 6057 "société économique" (VTE's)	10,78	11,00
Art. 6057 mis à disposition de la commune (ETP)	2,52	2,50
Art. 6057 ter beschikking van de gemeente (VTE)	19,53	20,00
Art. 6057 mis à disposition du CPAS (ETP)		
Art. 6057 ter beschikking van het OCMW (VTE)	1.850.006,40	2.134.093,00
Rémunération du personnel art. 6057 Bezoldiging van het personeel art. 6057		
Traitements (y compris pécule de vacances et allocation de fin d'année) Wedde (met inbegrip van vakantiegeld en eindejaarspremie)	1.398.887,88	1.572.173,00
Cotisations patronales versées à l'ONSSA/PL Werkgeversbijdragen gestort aan de RZSZ/PO		
Cotisations patronales non-versées à l'ONSSA/PL Werkgeversbijdragen niet gestort aan de RZSZ/PO	366.870,48	453.730,00
Primes syndicales Andere tussenkomsten in de bezoldiging (maaltijdcheques, vervoer, ...)	2.235,80	2.560,00
Autres cotisations (assurances, service social collectif, médecine du travail, ...) Andere bijdragen (verzekeringen, collectieve sociale dienst, arbeidsgenootskunde, ...)	20.584,26	20.130,00
Autres interventions dans la rémunération (chèques repas, transport, ...) Andere tussenkomsten in de bezoldiging (maaltijdcheques, vervoer, ...)	61.428,03	85.500,00
Frais de fonctionnement liés aux art.6057 Frais de fonctionnement liés aux art.6057	1.575,55	6.375,00
Indemnités et coûts divers Vergoedingen en diverse kosten	0,00	2.600,00
Frais de formation Opleidingskosten	1.575,55	3.775,00
Interventions dans le coût de la rémunération des art. 6057 Tussenkomsten in de kostprijs van de bezoldiging van de art. 6057	1.153.291,53	1.376.044,59
Subside régional (taux ménage RI ou IRI) Gewestelijke subsidie (taux ménage LI en ELI)	649.726,12	987.000,00
Subside régionale Economie sociale Gewestelijke subsidie Sociale economie	303.891,72	200.041,59
Subsides régionaux spécifiques (formation et soutien financier) Specifieke gewestelijke subsidies (opleiding en financieel steun)	154.820,35	117.003,00
Intervention des utilisateurs Tussenkomst van de gebruikers	44.853,34	72.000,00
Total à charge des pouvoirs locaux Totaal ten laste van de plaatselijke besturen	331.419,99	310.693,41
Montant moyen par art. 6057 Gemiddeld bedrag per art.6057	6.900,27	5.648,97
Personnel du service ISP (admin - TS - ligne hiérarchique / ETP) Personnel opgenomen in de dienst SP(admin - maatschappelijk werkers - hiërarchische lijn/VTE)	4,82	5,40
Rémunération du personnel/SP Bezoldiging van het SP personeel	390.471,46	300.571,00
Coûts indirects (PC, salle, chauffage, etc.) Indirecte kosten (computer, zaal, verwarming, e.d.)	38.368,00	39.135,36
Accompagnateurs art. 6057 (ETP) Begeleiders art.6057 (VTE)	1,00	1,00
Rémunération des accompagnateurs Bezoldiging van de begeleiders	58.782,26	39.330,00
Coûts indirects (PC, salle, chauffage, etc.) Indirecte kosten (computer, zaal, verwarming, e.d.)	6.320,94	6.447,36
Personnel en charge des RI des art. 6057 (gestion et payroll / ETP) Personnel belast met de RI van de art. 6057 (beheer en payroll/VTE)	1,00	1,00
Rémunération Bezoldiging	82.995,76	86.815,00
Coûts indirects (PC, salle, chauffage, etc.) Indirecte kosten (computer, zaal, verwarming, e.d.)	5.100,00	5.202,00
Autres charges (à préciser) Andere lasten (te verduidelijken)	47.251,67	54.205,14
Frais de déplacement Verplaatsingskosten	25,00	25,50
Cotisations service médical du travail Bijdragen arbeidsgenootskundige dienst	5.357,00	5.474,14
Assurances Verzekeringen	697,00	710,94
Frais de chauffage Verwarmingkosten	9.261,33	9.65,00
Formation professionnelle Beroepsopleidingen	2.578,00	2.629,56
Loyer Huur	29.333,33	45.000,00
ETP en charge des art. 6057 VTE's belast met art.6057	6,82	7,40
Charges totales (hors rémunération des art. 6057) Totaal lasten (buiten bezoldiging van art.6057)	629.290,09	551.705,86

Bijlage 7

Informatie aangaande overheidsopdrachten en concessieovereenkomsten

Overeenkomstig de omzendbrief betreffende de sluiting van de gemeentelijke jaarrekeningen van het dienstjaar 2022 wordt aan de verplichting om bijlage 7 met betrekking tot de informatie aangaande overheidsopdrachten en concessieovereenkomsten te bezorgen, voldaan door de publicatie van deze gegevens in open data op de site « datastore.brussels » waar ze beschikbaar zijn op het adres :

<https://datastore.brussels/web/data/dataset/3da44263-da19-4dd7-90b0-6be7d7f6f30e>

BRUSSELS HOOFDSTEDELIJK GEWEST

ADMINISTRATIEF ARRONDISSEMENT VAN BRUSSEL-HOOFDSTAD

GEMEENTE SINT-PIETERS-WOLUWE



**FINANCIELE BESCHOUWINGEN BIJ DE
JAARREKENINGEN OVER HET DIENSTJAAR**

2022

**Verslag opgesteld door het College van Burgemeester en Schepenen
ter gelegenheid van de voorlegging aan de Gemeenteraad van het
ontwerp van de rekeningen voor het dienstjaar 2022 in uitvoering
van artikel 96 van de nieuwe gemeentewet**

2.1. VERSLAG

A. INLEIDING

Op 1 januari 1995 werd het koninklijk besluit van 2 augustus 1990 houdende reglement op de gemeentelijke boekhouding van kracht.

Voortaan is de nieuwe gemeentelijke comptabiliteit samengesteld uit een begrotingsgedeelte waarop een algemene boekhouding of patrimoniaal gedeelte geënt werd, te vergelijken met de boekhouding van de ondernemingen.

De door de gemeente te gebruiken boekhoudkundige stukken zijn dan ook geëvolueerd.

Het ministerieel besluit van 23 september 1991, gewijzigd bij het ministerieel besluit van 10 juni 1996, voorziet dat de boekhoudkundige stukken het volgende moeten omvatten :

- de begrotingsrekening;
- de balans;
- de resultatenrekening;
- de bijlage.

Het geheel van deze documenten, met andere woorden, de jaarrekeningen, hebben als doelstelling niet alleen een volledig beeld te geven, maar ook een klaar, duidelijk en transparant beeld van het patrimonium alsook van de financiële toestand van de gemeente.

De bijlage moet zeker bijdragen tot deze dubbele doelstelling.

Dit rapport is een didactisch document, dat op dusdanige wijze is opgevat dat mandatarissen, zelfs oningewijd in de boekhouding, in enkele bladzijden de financiële toestand van de gemeente, zowel op begrotings- als op patrimoniaal vlak, kunnen begrijpen.

Dit document omvat achtereenvolgens :

- een samenvatting van de resultaten voortvloeiende uit de budgettaire boekhouding vergeleken met de begrotingsramingen van het jaar en de resultaten van het voorgaande dienstjaar;
- een berekende uitleg van de doorboeking van de budgettaire naar de algemene boekhouding;
- een samenvatting van de evolutie van de balans en de resultatenrekening alsook een toelichting bij de voornaamste rubrieken ervan;
- een toelichting bij de rechten en de vastleggingen buiten de balans, alsook de waarderingsregels;
- een verklarende woordenlijst van de belangrijkste technische begrippen in dit document.

In elk van deze onderdelen worden de cijfertabellen voorzien van een toelichting om een beter beeld te verkrijgen van de in de tabellen waargenomen schommelingen.

B. BUDGETTAIRE BOEKHOUDING**1. GEWONE DIENST (in duizend €)**

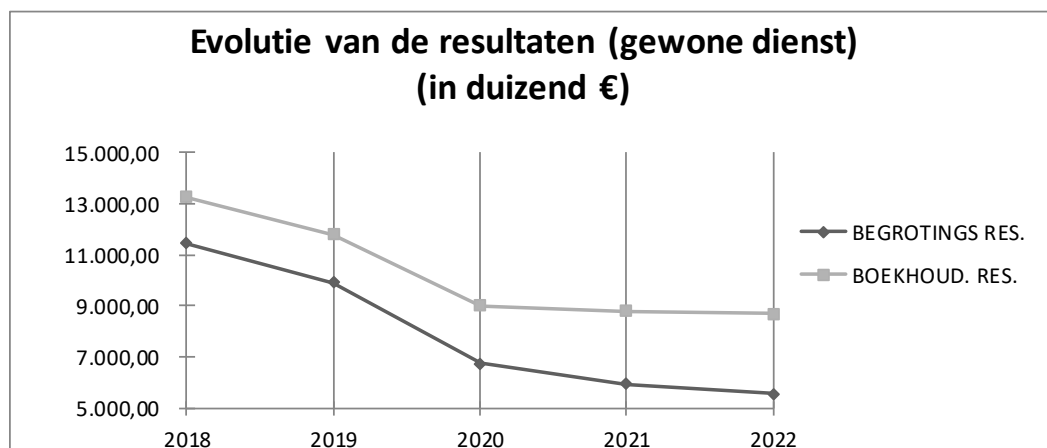
		Dienstjaar	2022	2021
		Raming na B.W.	Rekening	Rekening
ONTVANGSTEN	Vastgestelde rechten	93.034,80	98.189,33	96.590,60
	Onverh. en oninv. bedragen		115,03	295,40
	Netto vastgestelde rechten		98.074,30	96.295,20
UITGAVEN	Vastgelegde uitgaven	97.263,30		
	Eigen dienstjaar		90.271,53	88.791,64
	Vorige dienstjaren		2.237,69	1.560,59
			92.509,22	90.352,23
	Aanrekeningen		89.390,26	87.503,49
BEGROTINGSRESULTAAT		-4.228,50	5.565,07	5.942,97
BOEKHOUDKUNDIG RESULTAAT			8.684,04	8.791,71
OVER TE DRAGEN VASTLEGGINGEN			3.118,96	2.848,74

Toelichting :

Verschil: raming/rekening

ONTVANGSTEN :	
- Prestaties :	79,08%
- Overdrachten :	98,42%
- Schuld :	98,56%
- Overboekingen :	59,92%
UITGAVEN :	
-Personeel :	97,89%
- Werkingskosten:	73,99%
- Overdrachten :	99,43%
- Schuld :	94,97%
- Overboekingen :	100,00%

Evolutie van de resultaten



2. BUITENGEWONE DIENST (in duizend €)

		Dienstjaar	2022	2021
		Raming na B.W.	Rekening	Rekening
ONTVANGSTEN	Vastgestelde rechten	32.381,32	12.434,34	15.589,73
	Onverh. en oninv. bedragen		51,47	0,00
	Netto vastgestelde rechten		12.382,88	15.589,73
UITGAVEN	Vastgelegde uitgaven	34.218,04		
	Eigen dienstjaar		11.153,15	12.481,86
	Vorige dienstjaren		13.457,94	11.160,79
			24.611,10	23.642,66
	Aanrekeningen		11.563,36	9.710,32
BEGROTINGSRESULTAAT		-1.836,72	-12.228,22	-8.052,93
BOEKHOUDKUNDIG RESULTAAT			819,51	5.879,41
OVER TE DRAGEN VASTLEGGINGEN			13.047,73	13.932,33

Toelichting :

Verschil: raming/rekening

ONTVANGSTEN :	
- Overdrachten :	31,51%
- Investerings :	10,65%
- Schuld :	13,08%
- Overboekingen :	29,59%
UITGAVEN :	
- Overdrachten :	98,70%
- Investerings :	79,31%
- Schuld :	100,00%
- Overboekingen :	7,04%

C. VAN DE BUDGETTAIRE-NAAR DE ALGEMENE BOEKHOUDING**1. GEWONE DIENST**

Het boekhoudkundig resultaat ⁽¹⁾ van de gewone dienst aangepast, enerzijds met boekingen uit de budgettaire boekhouding alleen en anderzijds, met boekingen uit de algemene boekhouding en de buitengewone dienst, stemt overeen met het resultaat van het boekjaar in de algemene boekhouding.

¹ Boekhoudkundig resultaat = Netto vastgestelde rechten van de gewone dienst MIN de aanrekeningen van de gewone dienst **OF** Budgettair resultaat PLUS de vastleggingen van de gewone dienst overgedragen naar het volgende dienstjaar.

I. Vastgestelde rechten gewone dienst		98.189.326,31
Onverhaalbare en oninvorderbare		115.026,64
		98.074.299,67
Aanrekeningen		
vorige dienstjaren	1.180.468,97	
eigen dienstjaar	88.209.795,20	89.390.264,17
Boekhoudkundig resultaat van het dienstjaar		8.684.035,50

Begrotingsresultaat van het dienstjaar		5.565.074,78
Naar het volgend dienstjaar over te dragen vastleggingen		3.118.960,72
Boekhoudkundig resultaat van het dienstjaar		8.684.035,50

Controle : **0,00**

II. Resultaat per 1/1 van het dienstjaar			
- Batig resultaat	Art. 060/951-01	(-) vastgestelde rechten	-8.791.714,72
- Nadelig resultaat	Art. 060/991-01	(+) aanrekeningen	0,00
Overboekingen tussen diensten			
- gewone	→ buitengewone	Art. 060/957-01 (+) aanrekeningen	0,00
- buitengewone	→ gewone	Art. 060/996-01 (-) vastgestelde rechten	0,00
Elementen uit de budgettaire boekhouding			-8.791.714,72

III. KOSTEN			
- Toevoegingen aan afschrijvingen			8.566.746,55
- Waardeverminderingen ingevolge jaarlijkse herwaardering			0,00
- Geboekte waardevermindering op voorraden			0,00
- Rechtzetting van de terugvordering van aflossingen van leningen			0,00
- Toevoegingen aan afschrijving op toegestane investeringsubsidies			879.249,52
- Uitzonderlijke kosten van de buitengewone dienst			1.376,63
- Niet-begrote uitzonderlijke kosten			0,00
- Toevoegingen van buitengewone dienst aan buitengewoon reservefonds (AR 68605)			512.894,38
		Totaal kosten (+)	9.960.267,08
OPBRENGSTEN			
- Jaarlijkse meerwaarden			3.036.327,70
- Voorraadwijzigingen			0,00
- Rechtzettingen van de aflossing van leningen			3.202.649,04
- Verrekening van ontvangen investeringsubsidies, giften en legaten			1.144.509,66
- Interne werken aan vaste activa			0,00
- Uitzonderlijke opbrengsten van de buitengewone dienst			331.213,86
- Niet-begrote uitzonderlijke opbrengsten			0,00
- Afname van buitengewoon reservefonds ten voordele van buitengewone dienst (AR 78605)			3.253.393,19
		Totaal opbrengsten (-)	10.968.093,45
Elementen van de algemene boekhouding en van de buitengewone dienst			-1.007.826,37

IV. Batig/nadelig	BATIG	0,00
	NADELIG	900.147,15

CONTOLE		
BOEKJAAR : resultatenrekening	XIII. Batig	900.147,15
	XIII' Nadelig	0,00

Controle : **0,00**

D. ALGEMENE BOEKHOUDING**1. VEREENVOUDIGDE BALANS (in duizend €)**

ACTIVA	Dienstjaar 2022		Dienstjaar 2021		Evolutie
	Bedrag	%	Bedrag	%	in %
VASTE ACTIVA	154.650,06	81,69%	150.385,02	79,00%	2,84%
I. Immateriële vaset activa	37,13	0,02%	80,60	0,04%	-53,93%
II. Materiële vaste activa	142.762,74	75,41%	137.890,30	72,43%	3,53%
Onroerend patrimonium	121.198,26	64,02%	119.067,96	62,55%	1,79%
Roerend patrimonium	4.899,67	2,59%	4.649,87	2,44%	5,37%
Andere materiële vaste activa	16.664,82	8,80%	14.172,46	7,44%	17,59%
III. Toegestane investeringssubsidies	3.524,70	1,86%	3.918,90	2,06%	-10,06%
IV. Subsidiebeloften en toegestane leningen	1.854,83	0,98%	2.024,57	1,06%	-8,38%
V. Financiële vaste activa	6.470,65	3,42%	6.470,65	3,40%	0,00%
VLOTTENDE ACTIVA	34.662,54	18,31%	39.986,06	21,00%	-13,31%
VI. Voorraden	0,00	0,00%	0,00	0,00%	0,00%
VII. Vorderingen op ten hoogste één jaar	25.892,48	13,68%	31.574,83	16,59%	-18,00%
VIII. Bewerkingen voor rekening van derden					
IX. Financiële rekeningen	6.511,95	3,44%	6.203,90	3,26%	4,97%
X. Overlopende- en wachtrekeningen	2.258,11	1,19%	2.207,33	1,16%	2,30%
TOTAAL VAN DE ACTIVA	189.312,61	100,00%	190.371,09	100,00%	-0,56%
		(1)		(2)	(3)

PASSIVA	Dienstjaar 2022		Dienstjaar 2021		Evolutie
	Bedrag	%	Bedrag	%	in %
EIGEN VERMOGEN	161.391,54	85,25%	161.651,46	84,91%	-0,16%
I'. Kapitaal	81.566,56	43,09%	81.566,56	42,85%	0,00%
II'. Gekapitaliseerde resultaten	41.312,15	21,82%	41.312,15	21,70%	0,00%
III'. Overgedragen resultaten	-690,28	-0,36%	-1.590,42	-0,84%	-56,60%
IV'. Reserves	18.795,61	9,93%	19.992,68	10,50%	-5,99%
V'. Verkregen investeringssubsidies, giften en legaten	18.562,87	9,81%	18.826,98	9,89%	-1,40%
VI'. Voorzieningen voor risico's en kosten	1.844,63	0,97%	1.543,52	0,81%	19,51%
SCHULDEN	27.921,07	14,75%	28.719,63	15,09%	-2,78%
VII'. Schulden op meer dan één jaar	18.606,59	9,83%	20.202,60	10,61%	-7,90%
VIII'. Schulden op ten hoogste één jaar	8.431,23	4,45%	7.390,82	3,88%	14,08%
IX. Bewerkingen voor rekening van derden	91,00	0,05%	94,64	0,05%	-3,84%
X. Overlopende- en wachtrekeningen	792,24	0,42%	1.031,57	0,54%	-23,20%
TOTAAL VAN DE PASSIVA	189.312,61	100,00%	190.371,09	100,00%	-0,56%
		(1)		(2)	(3)

De kolommen (1) en (2) geven een overzicht van de activa en de passiva in procenten.

De kolom (3) geeft de evolutie van de balansrubrieken ten opzichte van het vorige boekjaar weer, uitgedrukt in percentages.

2. VEREENVOUDIGDE RESULTATENREKENING (in duizend €)

OMSCHRIJVING	2022	2021	Evolutie
	Bedrag	Bedrag	In %
I. Courante opbrengsten			
A. Opbrengsten van de fiscaliteit	45.096,44	43.686,25	3,23%
B. Exploitatieopbrengsten	4.826,72	4.648,01	3,84%
C. Bijdragen in de weddelasten en verkregen werkingssubsidies	35.547,65	35.895,42	-0,97%
D. Terugvordering van aflossingen van leningen	0,00	0,00	0,00%
E. Financiële opbrengsten	1.897,03	1.982,06	-4,29%
II. Totaal courante opbrengsten	87.367,84	86.211,75	1,34%
I'. Courante kosten			
A'. Aankopen van goederen	1.986,51	1.867,14	6,39%
B'. Exploitatiediensten en -goederen	4.832,78	5.218,29	-7,39%
C'. Personeelskosten	53.650,62	49.490,42	8,41%
D'. Toegestane werkingssubsidies	21.317,52	22.011,73	-3,15%
E'. Aflossingen van leningen	3.202,65	3.453,97	-7,28%
F'. Financiële kosten	528,51	359,56	46,99%
II'. Totaal courante kosten	85.518,58	82.401,11	3,78%
III. BATIG/NADELIG COURANT RESULTAAT	1.849,25	3.810,63	-51,47%
IV. Niet-kasopbrengsten	7.383,49	5.795,25	27,41%
IV'. Niet-kaskosten	9.763,80	9.618,95	1,51%
V. BATIG/NADELIG EXPLOITATIERESULTAAT	-531,06	-13,08	3961,26%
VI. Uitzonderlijke opbrengsten	588,75	1.495,76	-60,64%
VI'. Uitzonderlijke kosten	333,87	127,01	162,87%
VII. TOTAAL	254,87	1.368,75	-81,38%
VIII. Afname van de reserves	4.910,61	4.768,39	2,98%
VIII'. Toevoeging aan de reserves	3.734,27	8.477,71	-55,95%
IX. TOTAAL	1.176,34	-3.709,32	-131,71%
X. BATIG/NADIG UITZONDERLIJK RESULTAAT	1.431,21	-2.340,57	-161,15%
XI. TOTAAL VAN DE OPBRENGSTEN	100.250,68	98.271,15	2,01%
XI'. TOTAAL VAN DE KOSTEN	99.350,53	100.624,79	-1,27%
XII. BATIG/NADELIG RESULTAAT	900,15	-2.353,64	-138,24%

(1)

(1) Deze kolom geeft de evolutie van de rubrieken van de resultatenrekening ten opzichte van het vorige boekjaar weer, uitgedrukt in percentages.

3. TOELICHTING

3.1. RESULTATENREKENING

I. EXPLOITATIE

We vestigen er uw aandacht op dat:

- zowel het bedrag van de aflossing van de leningen als het bedrag van het terugvorderen van de aflossing van de leningen zijn rechtgezet in de resultatenrekening;
- het bedrag van de bezoldiging van het onderwijzend personeel ten laste van de hogere overheid is opgenomen in de personeelskosten. Daartegenover staat een subsidie die de impact van deze personeelskosten op het resultaat neutraliseert.

Als we deze elementen buiten beschouwing laten (zonder impact op het resultaat), bekomen we onderstaande tabel :

EXPLOITATIE-KOSTEN	in duizend €	%	EXPLOITATIE-OPBRENGSTEN	in duizend €	%
Werkingskosten	6.819,29	7,41%	Opbrengsten van de fiscaliteit	45.096,44	49,26%
Personeelskosten	53.650,62	58,27%	* Aanvullende gemeentebelast.	40.342,35	44,07%
			* Gemeentebelastingen	4.754,08	5,19%
Toegestane werkings-subsidies	21.317,52	23,15%	Exploitatieopbrengsten	4.826,72	5,27%
* O.C.M.W.	6.608,04	7,18%	Bijdragen in de weddelasten en verkregen werkings-subsidies	35.547,65	38,83%
* Politie	9.658,07	10,49%	* Gemeentefonds	4.721,82	5,16%
* Kerkfabrieken	89,35	0,10%	* Andere	30.825,84	33,67%
* Andere	4.962,05	5,39%	Financiële opbrengsten	1.897,03	2,07%
Financiële kosten	528,51	0,57%	* Dividenden, intresten	1.897,03	2,07%
* Financiële kosten van leningen	430,88	0,47%	* Intresten op toegestane leningen	0,00	0,00%
* Andere	97,63	0,11%	* Andere	0,00	0,00%
SUBTOTAAL A	82.315,94	89,40%	SUBTOTAAL A'	87.367,84	95,43%
Toevoegingen aan afschrijvingen	8.566,75	9,30%			
Minwaarden door jaarlijkse herwaardering gronden	0,00	0,00%	Meerwaarden door jaarlijkse herwaardering van gronden	318,79	0,35%
Minwaarden door jaarlijkse herwaardering andere	0,00	0,00%	Meerwaarden door jaarlijkse herwaardering andere	2.717,53	2,97%
Minwaarden van voorraden	0,00	0,00%	Voorraadwijziging	0,00	0,00%
Voorzieningen voor risico's en kosten	317,81	0,35%	Verrekening van ontvangen investeringssubsidies, giften en legaten	1.144,51	1,25%
Toevoegingen aan afschrijvingen op toegestane investeringssubs.	879,25	0,95%	Interne werken aan vaste activa	0,00	0,00%
SUBTOTAAL B	9.763,80	10,60%	SUBTOTAAL B'	4.180,84	4,57%
TOTAAL EXPL.KOSTEN	92.079,74	100,00%	TOTAAL EXPL.OPBRENGSTEN	91.548,67	100,00%
BATIG EXPL.RESULTAAT	0,00	0,00%	NADELIG EXPL.RESULTAAT	531,06	0,58%
% in verhouding tot het totaal van de exploitatieopbrengsten					

Toelichting :**Fiscaliteit**

Aanvullende gemeentebelastingen : (Evolutie : zie grafiek op volgende bladzijde)

Onroerende voorheffing (0400/371-01) :	25.057.659,48 EUR	(Begrotingsraming van :	24.850.760,90 EUR)
Personenbelasting (0400/372-01) :	14.913.282,19 EUR	(Begrotingsraming van :	15.282.553,19 EUR)
Motorrijtuigen (0400/373-01) :	351.641,31 EUR	(Begrotingsraming van :	310.020,44 EUR)
Toeristische logies (0400/374-01) :	19.769,66 EUR	(Begrotingsraming van :	47.500,00 EUR)

Gemeentefonds

Algemene dotatie aan de gemeenten (ADG - 0210/466-01) :	4.188.753,41 EUR
Dotatie art. 46 Bis - Wet 12.01.1989 "Lambertmontakkoorden" (0210/466-10) :	533.065,22 EUR

Werkingsstoelagen van de hogere overheden voor het onderwijs

Toelagen voor werkingskosten van de scholen (FFF/463-01) :	1.992.038,50 EUR
De bezoldiging van het onderwijzend personeel ten laste van de Gemeenschappen (FFF/111-11 en FFF/461-01) werd in lasten en in opbrengsten geboekt voor een bedrag van :	16.898.867,72 EUR

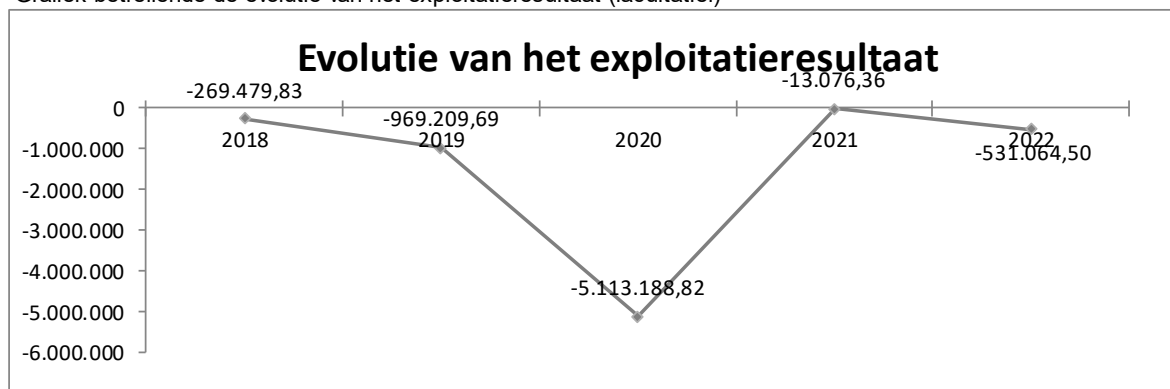
Dividenden uit deelnemingen in kapitaal van intercommunale verenigingen

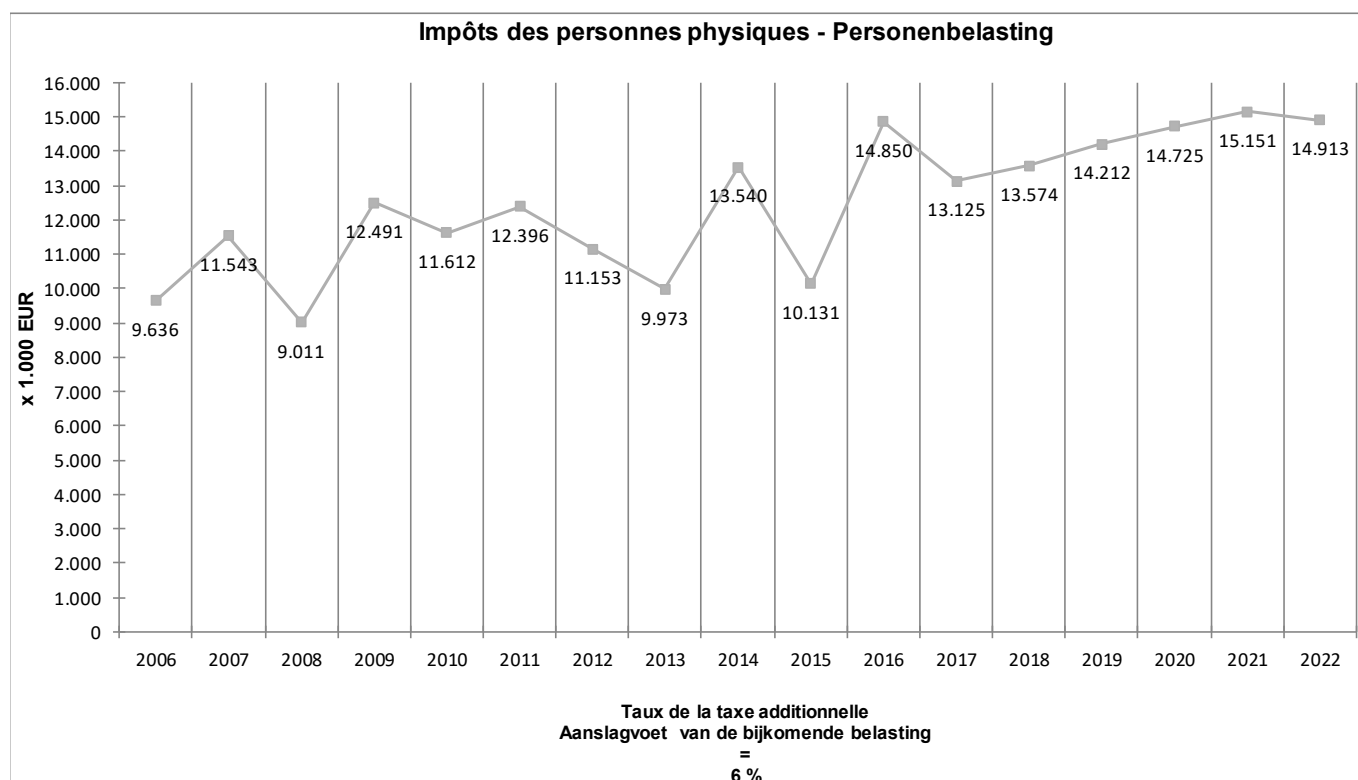
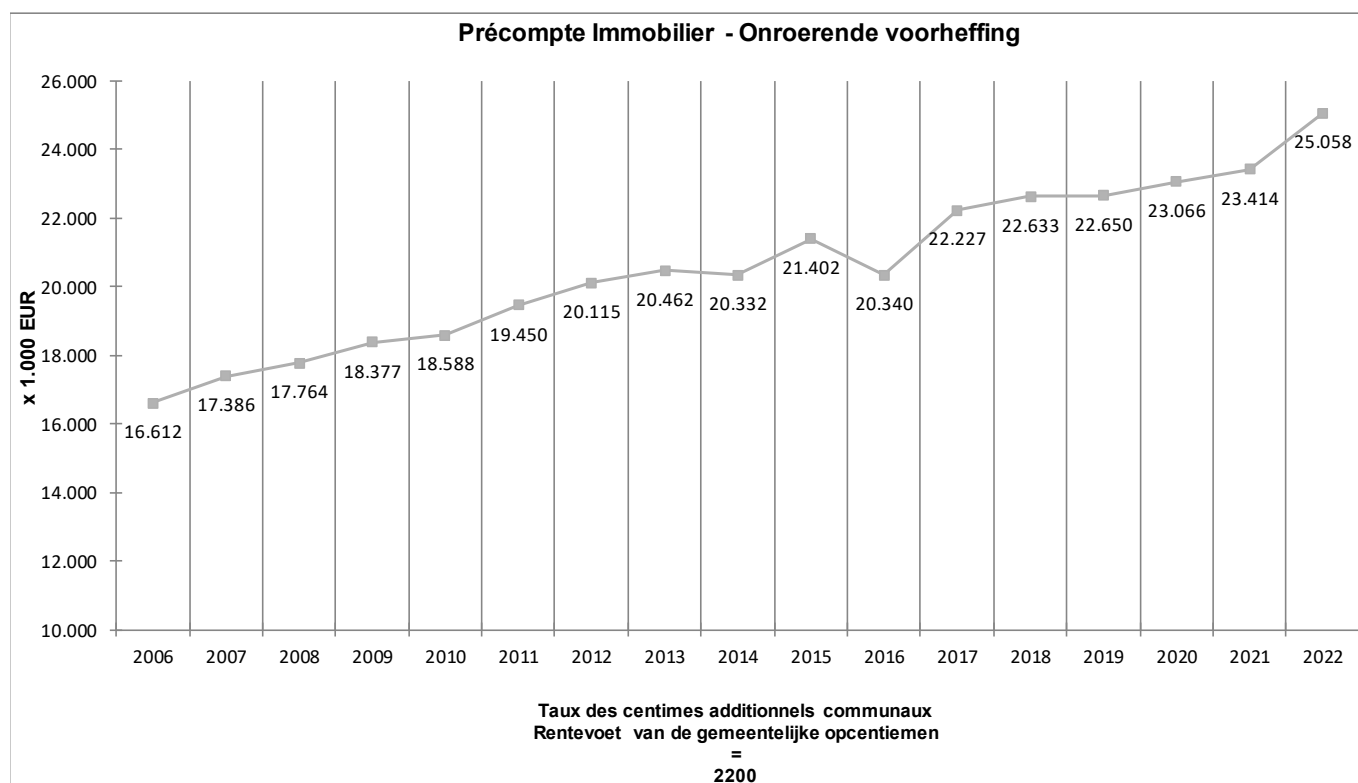
Teledistributie (7800/272-01) :	0,00 EUR
Energie - Gas (5510/272-01) :	1.024.159,53 EUR
- Electriciteit (5520/272-01) :	840.235,35 EUR
Water (8740/161-01) :	0,00 EUR

Subsidies OCMW

Ingevolge resultaat van de rekening van het OCMW, het bedrag voorzien op de gewijzigde begroting (8310/435-01) werd integraal gestort, hetzij: 6.608.042,37 EUR

Initiële Budget :	8.058.000,00 EUR
Begrotingswijziging :	-1.449.957,63 EUR

Grafiek betreffende de evolutie van het exploitatieresultaat (facultatief)



II. UITZONDERLIJK (in duizend €)

Deze post omvat de overdrachten van het activa, de vergoedingen voor arbeidsongevallen, de terugnames van en toewijzingen aan reserves, de onwaarden van de gewone en buitengewone diensten, enz...

	KOSTEN	OPBRENG.	
Onverhaalbare belastingen op gewone diensten evenals kleine vergoedingen	332,50	257,53	Uitzonderlijke opbrengsten van de gewone dienst en terugname van voorzieningen
Minwaarden op buitengewone dienst (minwaarde op realisatie vaste activa, uitzonderlijke vergoedingen)	1,38	331,21	Meerwaarde op realisatie vaste activa buitengewone schadevergoedingen, erfpacht
Niet-begrote uitzonderlijke kosten (uitzonderlijke toevoeging aan de afschrijvingen)	0,00	0,00	Niet-begrote uitzonderlijke opbrengsten (uitzonderlijke herwaarderings)

3.2. ACTIVA

I. IMMATERIELE VAST ACTIVA

0,02% totaal van de activa

Deze rubriek omvat de plannen van aanleg, urbanisatieplannen en andere studies.

Mutaties (in duizend €)

Per einde vorig boekjaar	80,60
Aankopen	0,00
Afboekingen	0,00
Overboekingen	0,00
Afschrijvingen	-43,47
Netto boekwaarde per einde boekjaar	37,13

Toelichting :

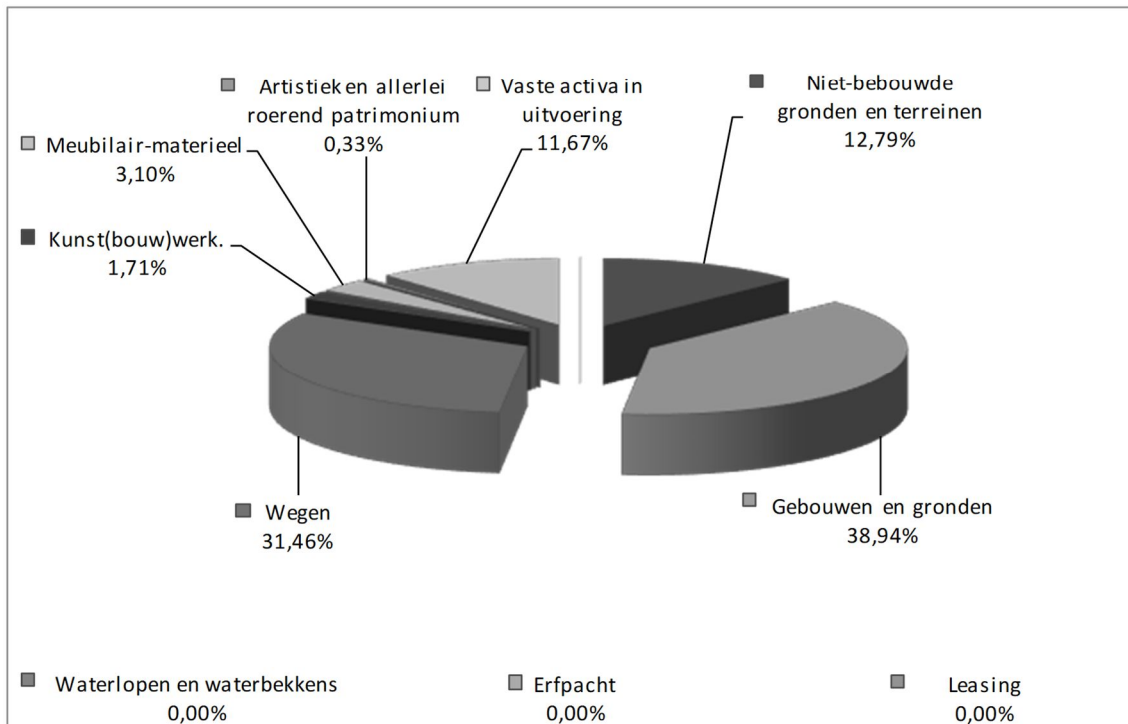
Belangrijkste aankopen en afboekingen : /

II. MATERIELE VASTE ACTIVA

75,41% totaal van de activa

Deze post omvat het onroerend patrimonium (terreinen, bouwwerken, wegen, kunstwerken en waterlopen en waterbekkens) het roerend patrimonium (bureaumeubilair, materieel en voertuigen) evenals de andere materiële vaste activa (werken in uitvoering, erfpacht en leasing).

Samenstelling materiële vaste activa



Mutaties (in duizend €)

	Onroerend patrimonium	Roerend patrimonium	Andere
Per einde vorig boekjaar	119.067,96	4.649,87	14.172,46
Aankopen en buitengewoon onderhoud	0,00	1.609,84	8.745,06
Afboekingen (netto)	-110,90	-61,65	0,00
Overboekingen	6.252,57	0,00	-6.252,57
Herwaarderings (1)	2.925,21	0,00	0,00
Uitzonderlijke herwaarderings	0,00	0,00	0,00
Afschrijvingen (-)	-6.936,59	-1.298,39	-0,13
Netto boekwaarde per einde boekjaar	121.198,26	4.899,67	16.664,82

(1) Herwaarderingscriteria

	2022	2021	Evolutie
Abex-index (gebouwen)	954	878	8,66%
Coëfficiënt Brussels Gewest	373.623	364.724	2,44%

	Dienstjaar 2022	Dienstjaar 2021
Aankoop van en werken aan gronden in uitvoering	1.047,87	1.643,91
Aankoop van, werken aan en onderhoud van gebouwen in uitvoering	8.749,79	5.933,12
Wegen- en infrastructuurwerken in uitvoering	6.467,65	6.340,46
Plannen en studies in uitvoering	399,25	254,57
	16.664,55	14.172,06

- (1) Zodra de werken zijn beëindigd en door de gemeentelijke overheid zijn aangenomen, worden deze boekhoudkundig volgens hun aard geboekt op de desbetreffende actiefrekeningen.

N.I.S. nummer 21019

Jaarrekening 2022

Verslag-11/1

Individuele rekening	Aanvangs dienstjaar	Omschrijving van het werk in uitvoering	SALDI op het einde van het dienstjaar
08/401		Aankoop van en werken aan gronden in uitvoering (24011):	1.047.865,98
8401000000165	2020	(20.065) CS-TERRAIN FOOT-REEMPL. TAPIS GAZON SYNTHETIQUE SUBS*	10.342,72
8401000000170	2020	(20.037) AIRE DE JEUX : ACHAT & MISE EN CONFORMITE	91.917,61
8401000000176	2021	(21.059) PLAINES DE JEUX : ACHAT & MISE EN CONFORMITE	95.337,94
8401000000177	2021	(21.064) SPORCITY-REEMPL ELEMENTS TECHN BULLE DE TENNIS	273.460,00
8401000000178	2021	(20.066) TERRAIN DE FOOTBALL ELLE : RENOUELEMENT ECLAIRAGE LED	36.885,64
8401000000180	2021	(20.083) CIMETIERE COMMUNAL : ASSAINISSEMENT DES PELOUSES	192.134,69
8401000000183	2022	(21.081) CIMETIERE COMMUNAL : ASSAINISSEMENT DES PELOUSES	128.986,00
8401000000186	2022	(22.043) PLAINES DE JEUX : ACHAT ET MISE EN CONFORMITE	126.021,10
8401000000187	2022	(22.093) PARC ET PLANTATION - ACQUISITION PLANT ET ARBRES	62.596,78
8401000000188	2022	(22.046) CIMETIERE COMMUNAL : ASSAINISSEMENT DES PELOUSES	30.183,50
08/402		Aankoop van en werken aan gebouwen in uitvoering (24021):	8.749.788,13
84020000000575	1900	(16.033) ECOLE JB-CONSTR.CLASSES SUPPLEMENT	82.656,16
84020000000669	2014	(13.042) D162E/ DIVERSES ECOLES - INSTALLATIONS SANITAIRES !	27.550,94
84020000000694	2015	(15.078) NL SC. MOOI B. & STOK - BOUWVERG. TJDCL CONS.	62.135,98
84020000000751	2017	(17.031) EC.JB NL - TRAV. DAMEN. GRENIER EN CLASSES SUPPL.	32.757,06
84020000000769	2017	(17.116-18.126) CS-STAND DE TIR-MISE EN CONFORMITE DES INSTALL-JUILL	204.416,75
84020000000793	2018	(18.032) ENS. PRIM.-EC STOCKEL-TRAVAUX MAINTENANCE	19.632,35
84020000000796	2018	(17.003) PP-AUBERGE DES MAIEURS-DIVERS RACCORDEMENT ELECTRIQUE	14.860,81
84020000000817	2018	(17.112) CENTRE CULTUREL ET CONGRES-REEMPL. CANALISATIONS	33.523,27
84020000000883	2019	(19.001) PATRIMOINE PRIVE - HOTEL COMMUNAL : TRAVAUX DIVERS	32.683,41
84020000000884	2019	(18.084) CRECHE FR. STOCKEL : TRAV. AGRAND. & RENOVATION*SUBS.663-51	2.315.572,47
84020000000887	2019	(18.001) HOTEL COMMUNAL : RENOUELEMENT DE L'ECLAIRAGE	40.036,86
84020000000898	2019	(19.095) DIV. ECOLES-FOURN & TRAV. DIV. ISOLATION & PARACHEVEMENT	26.946,25
84020000000901	2020	(19.095) DIV. ECOLES-FOURN & TRAV. DIV. ISOLATION & PARACHEVEMENT	67.719,25
84020000000914	2020	(20.046) ENS. TECHNIQUE - ICMES : RENOVATION DE LA CHAUFFERIE	206.409,72
84020000000922	2020	(20.086) LOGEMENT : TRAVAUX DIVERS DE MAINTENANCE	79.204,45
84020000000935	2021	(21.087) LES VENELLES (PHASE 2) : REPARATION DE LA PORTE DE GARAGE-NLC 249	2.860,22
84020000000936	2021	(19.093) ECOLE DE JOLI-BOIS : COMPLEMENT MISSION ETUDE	98.779,94
84020000000943	2021	(16.131/17.047) CENTRE CULTUREL ET DE CONGRES - MISSION COMPLETE D'ARCHITECTURE	12.239,79
84020000000944	2021	(21.005) PATRIMOINE PRIVE - TRAVAUX DIVERS DE MAINTENANCE	195.757,44
84020000000947	2021	(21.003) PATRIMOINE PRIVE - TRAVAUX DIVERS DE MAINTENANCE	75.767,49
84020000000948	2021	(20.034) ECOLE NL.JOLI-BOIS : REMPLAC. DE STORES ET ISOLATION ACOUSTIQUE	7.267,57
84020000000949	2021	(21.074) CRECHES COMMUNALES: RENOUELEMENT JEUX EXTERIEURS ET MISE EN CONFORMITE	34.210,33
84020000000951	2021	(21.037) ECOLE DE JOLI-BOIS : ETUDE ET TRAVAUX POUR CLASSES	4.658,50
84020000000952	2021	(13.068) PAROISSE SAINT PIERRE : ETUDE EN VUE DE LA RESTAURATION DE LA CURE	16.244,25
84020000000956	2021	(21.001) PATRIMOINE PRIVE : TRAVAUX DIVERS DE MAINTENANCE - PROJET URE	137.698,34
84020000000959	2021	(21.105) SPORTCITY : TRAVAUX DE MAINTENANCE (PISCINE)	176.125,21
84020000000960	2021	(21.006) MAGASIN COMMUNAL : RENOVATION DE LA CHAUFFERIE SUBS* 663-51	372.653,88
84020000000961	2021	(21.122) CRECHE COLLINE AUX CORALINE : REMPL.CHAUDIERE NLC249	11.121,11
84020000000962	2021	(19.002) HC:ESPLANADE P.-H. SPAAK - ETUDES ET TRAVAUX : ETANCHÉITE, REAMENAGEMENT, ...	29.814,39
84020000000964	2021	(21.103) DIV.ECOL. AIRE DE JEUX : ACHAT & MISE EN CONFORMITE	24.127,40
84020000000966	2022	(21.115) ECOLE JOLI-BOIS : TRAV. DE RENOVATION DES INSTALLATIONS SANITAIRES	118.371,41
84020000000967	2022	(22.115) HALTE-GARDERIE-DECLERCQ 76 CHAUDIERE NLC249	3.629,19
84020000000969	2022	(21.007) MAGASIN COMMUNAL : TRAVAUX D'AMELIORATION	296.299,68
84020000000970	2022	(20.059 & 22.137) CS-SPORTCITY:HALL PISCINE:RENOVATION PISCINE	2.793.318,28
84020000000971	2022	(22.083) SPORT - CENTRE SPORTIF : TRAVAUX DE MAINTENANCE	49.397,53
84020000000972	2022	(22.064) SECURITE - PMR : TRAVAUX DIVERS DE MAINTENANCE	31.802,19
84020000000973	2022	(21.002) DIVERS BATIMENTS : REMPLACEMENT DE CHASSIS	96.135,64
84020000000974	2022	(22.085) PAROISSE SAINT-PIERRE - RENOVATION DE LA CURE : ETUDES ET REALISATIONS)	12.620,30
84020000000977	2022	(22.054) SPORT - SPORTCITY : AMENAGEMENT DE 3 TERRAINS DE PADEL	129.033,91
84020000000978	2022	(22.063) PATRIMOINE PRIVE : PROJETS DE PERFORMANCE ENERGETIQUE	1.854,93
84020000000979	2022	(21.004) PATRIMOINE PRIVE-MISE EN CONFORMITE INST.ELECTRIQUES	72.067,21
84020000000981	2022	(22.118) HOTEL COMMUNAL : REMPLACEMENT DES 2 ASCENSEURS NLC249	180.334,78
84020000000983	2022	(22.077) ECOLE CHANT D'OISEAU RENOV.COURL AVEC PREAU*SUBS	291,00
84020000000984	2022	(22.112) VENELLES (PHASE II) VOLET MECANIQUE DU NIVEAU 2 DU GARAGE NLC249	3.617,34
84020000000985	2022	(22.087) LOGEMENT : TRAVAUX DIVERS DE MAINTENANCE	36.319,34
84020000000986	2022	(22.069) PATRIMOINE PRIVE - DIVERS BATIMENTS : TRAVAUX DIVERS DE MAINTENANCE	76.396,56
84020000000987	2022	(21.114) ENSEIGNEMENT SPECIALISE - JOLI-BOIS : TRAV. RENOVATION INSTALLATIONS SANITAIRES	255.997,54
84020000000991	2022	(21.106) MAGASIN COMMUNAL : TRAVAUX D'AMELIORATION	38.018,20
84020000000992	2022	(21.061) COMEDIE CLAUDE VOLTER : TRAVAUX RENOVATION	77.372,52
84020000000993	2022	(22.144) ECOLE DE STOCKEL : REMPLACEMENT CHASSIS - PHASE 2 *S	19.558,10
84020000000994	2022	(22.117) ETUDE DE STABILITE : REFECTION DU PAREMENT / STRUCTURE BETON INTERNE NLC249	7.284,20
84020000000995	2022	(22.068) DIVERS BATIMENTS : REMPLACEMENT DE STORES ET DE TENTURES	1.961,69
84020000000996	2022	(22.075) ENSEIGNEMENT PRIMAIRE : TRAVAUX DE MAINTENANCE	618,00
84020000000997	2022	(22.084) CS - SECURITE : TRAVAUX DE RENOVATION ET RENFORCEMENT DU MUR (JULES DUJARDIN)	2.057,00
08/403		Wegen- en infrastructuurwerken in uitvoering (24031):	6.467.645,20
84030000000253	2016	(16.014/18.142) VOIRIE-ETUDE REAMENAGEMENT PL.DUMON ET ALENTOURS	399.368,10
84030000000259	2017	(16.014) VOIRIE - REAMENAGEMENT DE LA PLACE DUMON ET ALENTOURS (HUART..)	4.264.365,18
84030000000278	2019	(19.014) VOIRIE : DIVERS TRAVAUX DE VOIRIES	90.045,35
84030000000279	2019	(19.011) VOIRIE - DIVERSES VOIRIES : ASPHALTAGE ET REPARATIONS	329.323,80
84030000000291	2021	(21.022) VOIRIE - DIVERSES VOIRIES : ASPHALTAGE ET REPARATIONS	314.552,36
84030000000293	2021	(20.012) VOIRIE- DIVERSES VOIRIES : DIVERSES REPARATIONS ET RENOVATIONS	297.747,29
84030000000294	2021	(21.021) VOIRIE - PLACETTE DUC : REAMENAGEMENT SUBS* 665-52	128.999,46
84030000000295	2022	(22.027) VOIRIE : TRAVAUX DE RENOVATION DES TROTTOIRS - PROGRAMME 2022	473.502,80
84030000000296	2022	(22.034) VOIRIE : REAMENAGEMENT DE L'AVENUE PAULE	7.804,50
84030000000297	2022	(21.025) VOIRIE : ETUDES - REFLEXIONS SUR LE DEVELOP. QUARTIERS VENELLES ET KELLE	33.420,20
84030000000298	2022	(21.030) SIGNALISATION ROUTIERE : MARQUAGE ROUTIER	21.942,09
84030000000299	2022	(22.028) VOIRIE - TRAVAUX DE VOIRIE : ASPHALTAGE ET ZONES 30	58.366,36
84030000000300	2022	(22.029) DIVERS TRAVAUX D'IMPETRANTS : HYDRANTS	48.207,71
08/404		Plannen en studies in uitvoering (24041):	399.249,94
84040000000012	2014	(13.089) D201E-ETUDE JURIDIQ PLANS PARTICULIERS AFFECT. SOL	29.117,16
84040000000017	2015	(15.011) WEGEN- STUDIE REHABILITAT. VAN HET MEIERSPLEIN	43.319,17
84040000000018	2015	(13.019/15.011) VOIRIE- ETUDE REAMENAGEMENT PLACE DUMON	80.000,00
84040000000020	2017	(17.084.01) PLATEAU DE STOCKEL-RRU ZONE	3.655,41
84040000000021	2021	(20.116) PPAS : PUTDAEL	64.125,02
84040000000022	2021	(21.101) COBRACE-EVALUAT.INCIDENTS DE STATIONNEMENT NLC249	7.514,10
84040000000023	2021	(20.085) ETUDE ENVIRONNEMENT : ETUDE GESTION DES EAUX PLUVIALES	41.120,64
84040000000024	2021	(20.084) ENVIRONNEMENT - ETABLISSEMENT D'UN PLAN CLIMAT : BUREAU D'ETUDE	70.914,23
84040000000025	2022	(20.023) VOIRIE : PLAN ET ETUDE DE MOBILITE	47.989,21
84040000000026	2022	(22.095) ENVIRONNEMENT : ETUDE GESTION DES EAUX PLUVIALES (PARTIE 2) *SUBS	11.495,00
08/462		Verkoop van gronden en gebouwen in uitvoering (24621):	0,00
08/40X/NN		Algemeen totaal van de werken in uitvoering op 31/12	16.664.549,25

III. TOEGESTANE INVESTERINGSSUBSIDIES **1,86%** totaal van de activa

Het betreft subsidies toegekend aan openbare overheden, ondernemingen en particulieren om hun investeringen te financieren.

Mutaties (in duizend €)

Per einde vorig boekjaar	3.918,90
Nieuwe subsidies	485,05
Afschrijvingen	-859,02
Overboekingen	-20,23
Netto boekwaarde per einde boekjaar	3.524,70

Toelichting :

Investeringsubsidies toegekend aan andere overheden :

- SINT-HENRICUS KERK : DIVERSE RENOVATIES : 58.666,83 EUR
- OCMW : SUBSIDIE IN KAPITAAL : 301.790,08 EUR
- LOCAL STOCKEL SQUARE : - RENOVATIES : 122.050,47 EUR
- VEILIGHEIDSANTENNE: 2.544,39 EUR

IV. SUBSIDIEBELOFTEN EN TOEGESTANE LENINGEN **0,98%** totaal van de activa

Deze rubriek omvat drie elementen:

- subsidies in kapitaal (het betreft hier de nog niet geïnde vorderingen op lange termijn);
- subsidies onder vorm van terugbetaling van aflossingen van leningen;
- toegestane leningen.

Mutaties (in duizend €)

	subsidies in kapitaal	subsidies afl. leningen	toegestane leningen
Per einde vorig boekjaar	2.024,57	0,00	0,00
Verworven subsidiebeloften en nieuwe leningen	903,23	0,00	0,00
Volledig of gedeeltelijk gestorte subsidies	-951,44	0,00	
Terugbetalingen			0,00
Onwaarden/vermindering bedrag leningen	-121,54	0,00	0,00
Netto boekwaarde per einde boekjaar	1.854,83	0,00	0,00

Toelichting :

Verworven beloften van subsidies in kapitaal :

MIN. BRUSSELS HOOFDSTEDELIJK GEWEST :

- BBP - PUTDAEL : 44.750,00 EUR
- BIM - STUDIE NAAR HET POTENTIEEL VAN AFSLUITING VAN REGENWATER : 40.000,00 EUR
- GOB - COMPUTERAPPARATUUR VOOR SCHOLEN : 94.558, EUR
- VERBETERING VAN DE VERKEERSVEILIGHEID : 18.392,00 EUR
- SPEELPLAATS : 112.500,00 EUR
- ACTIEVE SCHOOLMOBILITEIT : 20.730,00 EUR

FEDERATIE WALLONIE-BRUSSEL :

- PPW - DIVERSE SCHOOLRENOVATIES : 572.299,66 EUR

Verworven beloften van subsidies afl. leningen : /

Nieuwe toegestane leningen : /

V. FINANCIËLE VASTE ACTIVA

3,42% totaal van de activa

De financiële vaste activa omvat het geheel van de beleggingen op meer dan een jaar :

- deelnemingen in overheids-en privéondernemingen
- vastrentende effecten (kasbons,...)
- gestorte waarborgen op meer dan één jaar

Mutaties (in duizend €)

	Deelnemingen in ondernemingen	Vastrentende effecten	TOTAAL
Aankoopwaarde			
Per einde vorig boekjaar	7.267,05	11,97	7.279,03
Aankopen en inschrijvingen	0,00	0,00	0,00
Afboekingen, intrekkingen, terugbetalingen en	0,00	0,00	0,00
Per einde van het boekjaar	7.267,05	11,97	7.279,03
Nog te storten			
Per einde vorig boekjaar	808,37		808,37
Aankopen en inschrijvingen	0,00		0,00
Afboekingen, volstorting en terugbetalingen	0,00		0,00
Per einde van het boekjaar	808,37		808,37
Netto boekwaarde per einde boekjaar	6.458,68	11,97	6.470,65

Belangrijkste deelnemingen (in duizend €)

NAAM VAN DE ONDERNEMING	INGESCHREVEN BEGINWAARDE	GESTORT BEDRAG
DEELNEMINGEN IN OVERHEIDSONDERNEMINGEN (AR 2821)		
VIVAQUA	IR 05821/03	143,54
BRULABO	IR 05821/06	3,97
BRUTELE	IR 05821/10	178,48
INTERFIN PART F	IR 05821/11	3.959,18
SIBELGA	IR 05821/14	0,20
INTERFIN PART F	IR 05821/15	574,43
"LE COUP DE POUCE DE WSP"	IR 05821/17	30,00
CITYDEV	IR 05821/18	40,83
DEELNEMINGEN IN PRIVEONDERNEMINGEN (AR 2822)		
EN BORD DE SOIGNE (CV SOCIALE WONINGEN SPW)	IR 05822/01	209,75
CV WONINGEN KAPELLEVELD (ABCcoop)	IR 05822/02	2,23
GEMEENTELIJKE DIENST VAN BELGIE	IR 05822/03	0,00
GEMEENTELIJK HOLDING AANDELEN B	IR 05822/05	623,00
GEMEENTELIJK HOLDING GEWONE AANDELEN	IR 05822/06	897,80
GEMEENTELIJK HOLDING AANDELEN A	IR 05822/07	603,63
IRISnet	IR 05822/08	0,01
TOTAAL	7.267,05	6.458,68

Toelichting :

Overeenkomstig de instructies van het Brussels Hoofdstedelijk Gewest hebben we geen waardeverminderingen van de deelnemingen in de Gemeentelijke Holding geboekt. Volgen jaar, we zullen doorgaan met het verzamelen van informatie over de organisatorische evolutie van intercommunales en we zullen de correctie uitvoeren. opdat de balans een precies beeld zou weergeven van het patrimonium.

VII. VORDERINGEN OP TEN HOOGSTE EEN JAAR (in duizend €) **13,68%** totaal van de activa

Debiteuren van belastingen en retributies	8.264,01
Terugvorderbare BTW en te ontvangen aanvullende belastingen	11.182,48
Te ontvangen subsidies en leningen	787,59
Te ontvangen werkingssubsidies	5.390,91
Intresten	0,18
Dividenden	0,00
Diverse vorderingen	267,30
Terugvordering van aflossingen van leningen	0,00
Terugvordering van leningen	0,00
Netto boekwaarde per einde boekjaar	25.892,48

VIII. BEWERKINGEN VOOR REKENING VAN DERDEN (in duizend €) **0,00%** totaal van de activaIX. FINANCIELE REKENINGEN (in duizend €) **3,44%** totaal van de activa

Zichtrekeningen (Belfius, Bank van de Post, Kas en andere)	5.119,51
Beleggingen op ten hoogste 1 jaar	1.000,12
Buitengewone financiële rekeningen (1)	5.127,43
Interne overboekingen/Betalingen in uitvoering	-4.735,12
Netto boekwaarde per einde boekjaar	6.511,95

Toelichting :

Details van de financiële rekeningen op volgende pagina.

- (1) Het betreft hier de kredietopeningen, leningsfondsen en subsidies, overschotten van leningen onderhevig aan een bestemmingswijziging en verdiscontering van subsidies.

Algemene rekeningen op 31/12
Algemene rekeningen van klasse 5 in detail

Omschrijving Algemene Rekening	Algemene Rekening	Debet	Credit	Saldo
ALGEMENE REKENINGEN				
<i>Rekeningen-courant bij BELFIUS</i>	55001	179.536.903,03	174.437.914,07	5.098.988,96
<i>Rekeningen kredietopening op leningen</i>	55006	9.355.002,49	6.244.851,42	3.110.151,07
<i>Rekeningen toelagen en leningsgelden</i>	55018	50.888.433,28	48.871.150,62	2.017.282,66
<i>Beleggingen op ten hoogste één jaar</i>	55300	1.000.123,18	0,00	1.000.123,18
<i>Rekeningen-courant bij andere banken</i>	55501	0,00	0,00	0,00
<i>Rekeningen-courant bij het Bestuur der Postcheques</i>	55600	0,00	0,00	0,00
<i>Kas van de ontvanger</i>	55700	37.767.116,18	37.746.590,35	20.525,83
TOTAAL ALGEMENE REKENINGEN		278.547.578,16	267.300.506,46	11.247.071,70
VOORSCHOTREKENINGEN OP LENINGEN BIJ BELFIUS	55005	0,00	0,00	0,00
INTERNE OVERBOEKINGEN	56000	114.440.791,37	114.440.432,26	359,11
FINANCIELE REKENINGEN IN UITVOERING				
<i>Betalingen in uitvoering op rekeningen-courant</i>	58001	33.566.152,77	37.621.054,69	-4.054.901,92
<i>Rekeningen kredietopening op leningen</i>	58006	633.916,68	637.256,28	-3.339,60
<i>Rekeningen toelagen en leningsgelden</i>	58018	8.364.826,34	9.042.063,67	-677.237,33
<i>Beleggingen op ten hoogste één jaar</i>	58300	0,00	0,00	0,00
<i>Betalingen in uitvoering op rekeningen-courant andere banken</i>	58501	0,00	0,00	0,00
<i>Rekeningen-courant bij het Bestuur der Postcheques</i>	58600	0,00	0,00	0,00
TOTAAL ALGEMENE REKENINGEN IN UITVOERING		42.564.895,79	47.300.374,64	-4.735.478,85
TOTAAL ALGEMENE REKENINGEN VAN KLASSE 5		435.553.265,32	429.041.313,36	6.511.951,96

X OVERLOPENDE- EN WACHTREKENINGEN (in duizend €)

1,19% totaal van de activa

Toelichting :

2.258,11 EUR zijn onderverdeeld tussen :	
- Over te dragen kosten :	891,14 EUR
- Vervoeren opbrengsten :	0,00 EUR
- Beheerders der aanrekeningen :	1.084,02 EUR
- Te identificeren betalingen :	282,95 EUR

3.3. PASSIVAI. KAPITAAL (in duizend €)

43,09% totaal van de passiva

	2022	2021	VERSCHIL
Kapitaal	81.566,56	81.566,56	0,00

II. III. RESULTATEN (in duizend €)

21,46% totaal van de passiva

	2022	2021	VERSCHIL
Résultats	40.621,88	39.721,73	900,15

Toelichting :

Verschil = Resultaat van het dienstjaar	
Exploitatieresultaat :	-531.064,50 EUR
Uitzonderlijk resultaat :	1.431.211,65 EUR

IV. RESERVES (in duizend €)

9,93% totaal van de passiva

Deze rubriek omvat het gewoon- en buitengewoon reservefonds, t.t.z. bedragen in reserve genomen om bepaalde of nog te bepalen toekomstige uitgaven te dekken.

Mutaties (in duizend €)

	Gewoon reservefonds	Buitengewoon reservefonds	TOTAAL
Per einde vorig boekjaar	13.403,62	6.589,06	19.992,68
Geboekt	1.446,07	2.288,19	3.734,27
Afgeboekt	-1.657,22	-3.274,12	-4.931,34
Netto boekwaarde per einde boekjaar	13.192,48	5.603,13	18.795,61

Toelichting :

Belangrijkste veranderingen voor het jaar :			
<u>Gewone Reserves :</u>			
G.R.F. Pensionen	(+)	0,00 EUR	(-) 372.889,17 EUR
G.R.F. Kantoorbelasting	(+)	868.076,00 EUR	(-) 272.020,89 EUR
G.R.F. Buitenantennen	(+)	577.998,55 EUR	(-) 211.355,57 EUR
G.R.F. PPS	(+)	0,00 EUR	(-) 95.985,60 EUR
G.R.F. Vaccinatie Covid19	(+)	0,00 EUR	(-) 704.964,75 EUR
<u>Buitegewone Reserves :</u>			
B.R.F. 060	(+)	93.248,43 EUR	(-) 1.540.451,28 EUR
B.R.F. O.V.O.	(+)	476.644,41 EUR	(-) 611.473,48 EUR
B.R.F. OCMW	(+)	1.060.000,00 EUR	(-) 301.790,08 EUR
B.R.F. BGHGT	(+)	0,00 EUR	(-) 652.731,42 EUR
B.R.F. Nethheid	(+)	148.000,00 EUR	(-) 440,16 EUR
B.R.F. Burgerbegroting	(+)	50.000,00 EUR	(-) 0,00 EUR
B.R.F. Groenestroomcertif.	(+)	192.882,60 EUR	(-) 1.854,93 EUR
B.R.F. Lisa-project	(+)	127.139,25 EUR	(-) 126.255,26 EUR
B.R.F. Koolstofproject	(+)	39.704,97 EUR	(-) 18.400,00 EUR
B.R.F. Oekraïense Vluchte.	(+)	131.790,00 EUR	(-) 31.211,55 EUR
<u>Buitegewone toelagfondsen :</u>			
Verkeersveiligheid	(+)	0,00 EUR	(-) 20.730,00 EUR

**EVOLUTION DES FONDS DE RESERVES ORDINAIRES
VERLOOP VAN DE GEWONE RESERVEFONDSEN**

**Compte 2022
Rekening 2022**

Articles Artikels	Montants Bedragen	Totaux des fonds de réserves Totalen van reservefondsen	Fonds de Réserves ORDINAIRES GEWONE Reservefondsen					
			Pensions Pensioen 0463/00000001	Taxe de bureau Kantoorbelasting 0463/00000002	Antennes ext. Buitenantennen 0463/00000004	DAS PPS 0463/00000013	Vaccinat° Covid19 Vaccinatie Covid19 0463/00000041	
SOLDES - SALDO	FIN - EIND 2021	13.403.623,03	515.321,00	3.012.989,35	7.672.723,43	254.964,08	1.947.625,17	
0400 954 01	0,00							
0600 954 01	1.446.074,55			868.076,00	577.998,55			
3300 954 01	0,00							
9220 954 01	0,00							
Total D.O. Prél.	1.446.074,55							
0000 994 01	0,00							
0600 994 01	856.856,82		372.889,17	272.020,89	211.355,57			591,19
1401 994 01	704.373,56							704.373,56
1310 994 01	0,00							
3300 994 01	0,00							
7210 994 01	8.242,80						8.242,80	
7221 994 01	13.919,60						13.919,60	
7350 994 01	73.823,20						73.823,20	
7500 994 01	0,00							
9220 994 01	0,00							
Total R.O. Prél.	1.657.215,98							
Variation annuelle - Jaarelijke variatie		-211.141,43	-372.889,17	596.055,11	366.642,98	-95.985,60		-704.964,75
SOLDES - SALDO	FIN - EIND 2022	13.192.481,60	142.431,83	3.609.044,46	8.039.366,41	158.978,48		1.242.660,42

EVOLUTION DES FONDS DE RESERVES EXTRAORDINAIRES
VERLOOP VAN DE BUITENGEWONE RESERVEFONDSEN

Compte 2022 Rekening 2022		Fonds de Réserves EXTRAORDINAIRES BUITENGEWONE Reservefondsen												
Articles Artikels	Montants Bedragen	Totaux des fonds de réserves Totalen van reservefondsen											Rég. ukrainiens Oekraïense lichte, 0463/00000044	
		060 0463/00000020	P.V.P. O.V.O. 0463/00000022	CPAS OCMW 0463/00000024	Legs Conut Comit donatie 0463/00000026	FRBRTC EGHCT 0463/00000030	Pièces des Meurs Meispielen 0463/00000033	Rue Fr. Gay Fr. Gaystraat 0463/00000034	Propreté Nehtheid 0463/00000036	Budget participatif Burginbegroting 0463/00000039	Certificats verts Groenstroombontif 0463/00000042	Projet Lisa Lisa-project 0463/00000043		Projet carbone Koolstofproject 0463/00000044
SOLDES - SALDO	FIN - EIND 2021	1.834.321,62	387.712,13	1.243.883,47	478.386,98	652.731,42	10.928,00	323.300,00	178.440,76	0,00	0,00	0,00	0,00	
0000 995 01	0,00													
0600 995 01	1.516.371,06		41.618,58	1.060.000,00					148.000,00	192.882,60	127.139,25			
3000 995 01	127.139,25													
8310 995 01	0,00													
8750 995 01	131.790,00													
9220 995 01	0,00													
Total D.O. Préf.	1.775.300,31													
0000 995 51	31.214,97	3,42	31.211,55											
0600 995 51	17.407,13													
0600 995 51	54.362,16		8.643,19											
1240 995 51	0,00													
3300 995 51	135,00													
4210 995 51	0,00													
8750 995 51	1.069,00													
7680 995 51	0,00													
9220 995 51	395.171,09		395.171,09											
9300 995 51	44.750,00													
Total D.E. Préf.	544.109,35													
0000 995 51	3,42					3,42								
0600 995 51	0,00													
1010 995 51	45.000,00													
1040 995 51	0,00													
1210 995 51	0,00													
1240 995 51	389.363,03		37.144,86											
1310 995 51	3.000,00													
1320 995 51	618,18													
1330 995 51	2.081,20													
1340 995 51	0,00													
1360 995 51	0,00													
1370 995 51	0,00													
1390 995 51	21.602,14													
1400 995 51	0,00													
1401 995 51	591,19													
3000 995 51	2.544,39													
3001 995 51	0,00													
3300 995 51	219.675,39													
4100 995 51	44.881,93													
4210 995 51	128.660,61		33.420,20											
4230 995 51	66.084,39													
4240 995 51	0,00													
4250 995 51	134.531,33													
5200 995 51	0,00													
7210 995 51	118.522,03													
7220 995 51	362.277,21													
7340 995 51	59.726,07													
7350 995 51	15.450,00													
7510 995 51	23.087,32													
7610 995 51	36.799,89													
7620 995 51	43.026,65													
7630 995 51	0,00													
7640 995 51	888.769,53													
7680 995 51	22.759,56													
7670 995 51	6.074,25													
7700 995 51	8.200,00													
7900 995 51	71.287,13													
8310 995 51	301.790,08			301.790,08										
8440 995 51	80.686,77													
8490 995 51	0,00													
8750 995 51	6.425,28													
8760 995 51	43.860,71													
8790 995 51	0,00													
8790 995 51	18.464,24													
9220 995 51	23.278,69													
9300 995 51	32.655,42													
Total R.E. Préf.	3.284.628,16													
Variant annuelle - Jaarlijkse variatie	-965.198,10													
SOLDES - SALDO	4.844.506,36													
	FIN - EIND 2022	-1.447.202,65	-134.829,07	758.209,92	0,00	-652.731,42	0,00	323.300,00	147.559,84	191.027,67	883,99	21.304,97	100.578,45	
	FIN - EIND 2021	487.118,77	852.883,06	2.002.893,39	478.386,98	652.731,42	10.928,00	323.300,00	326.000,60	191.027,67	883,99	21.304,97	100.578,45	

Compte 2022 EVOLUTION DES FONDS DE SUBSIDES EXTRAORDINAIRES
Rekening 2022 VERLOOP VAN DE BUITENGEWONE TOELAGEFONDSEN

Articles Artikels	Montants Bedragen	Totaux des fonds de subsides Totalen van toelagefondsen	Fonds de subsides Toelagefondsen	
			Place Dumon Durmonplein 0463/00000031	Sécurité routière Verkeersveiligheid 0463/00000038
SOLDES - SALDO	FIN - EIND 2021	779.349,86	731.999,86	47.350,00
4210 955 52	0,00			
7610 955 52	0,00			
Total D.E. Prél.	0,00			
4210 995 52	20.730,00			20.730,00
7610 995 52	0,00			
Total R.E. Prél.	20.730,00			
Variation annuelle - Jaarelijke variatie	FIN - EIND 2022	-20.730,00	0,00	-20.730,00
SOLDES - SALDO	FIN - EIND 2022	758.619,86	731.999,86	26.620,00

V'. VERKREGEN INVESTERINGSSUBSIDIES, GIFTEN EN LEGATEN **9,81%** totaal van de passiva

Deze post omvat de subsidies voor investeringen in kapitaal, de subsidies met betrekking tot de terugvordering van de aflossingen van leningen evenals de giften en legaten van patrimoniale goederen. Deze verschillende subsidies moeten afgeschreven worden volgens het afschrijvingsritme van het goed waarop deze subsidie betrekking heeft.

De subsidies kunnen verleend worden door ondernemingen, gezinnen, hogere overheden en overheidsinstellingen.

Mutaties (in duizend €)

	Van privé-ondernemingen gezinnen	Van hogere overheden	Van andere overheidsinstellingen
Per einde vorig boekjaar	961,92	17.266,62	598,44
Nieuwe subsidies	0,00	903,23	0,00
Verrekeningen	-45,74	-1.073,27	-25,51
Onwaarden	0,00	-22,83	0,00
Netto boekwaarde per einde boekjaar	916,19	17.073,75	572,93

Toelichting :

Aard van de belangrijkste subsidies in kapitaal :

Subsidies van privé-ondernemingen gezinnen : /

Subsidies van de Hogere Overheid :

MIN. BRUSSELS HOOFDSTEDELIJK GEWEST :

- BBP - PUTDAEL : 44.750,00 EUR
- BIM - STUDIE NAAR HET POTENTIEEL VAN AFSLUITING VAN REGENWATER : 40.000,00 EUR
- GOB - COMPUTERAPPARATUUR VOOR SCHOLEN : 94.558, EUR
- VERBETERING VAN DE VERKEERSVEILIGHEID : 18.392,00 EUR
- SPEELPLAATS : 112.500,00 EUR
- ACTIEVE SCHOOLMOBILITEIT : 20.730,00 EUR

FEDERATIE WALLONIE-BRUSSEL :

- PPW - DIVERSE SCHOOLRENOVATIES : 572.299,66 EUR

Subsidies van andere overheidsinstellingen : /

VI'. VOORZIENINGEN VOOR RISICO'S EN KOSTEN **0,97%** totaal van de passiva

VII'. SCHULDEN OP MEER DAN 1JAAR **9,83%** totaal van de passiva

Deze schuld kan onderverdeeld worden in vijf groepen :

- 1) leningen ten vaste van de gemeente (hieronder begrepen de sanerings-, herfinancierings- en openbare leningen);
- 2) leningen ten laste van de hogere overheden;
- 3) leningen ten laste van derden;
- 4) leasingschulden;
- 5) diverse schulden op meer dan één jaar.

Mutaties (in duizend €)

	Leningen gemeente	Leningen hog. overheden	Leningen derden	Leasing-schulden	Andere schulden LT
Per einde vorig boekjaar	20.202,60	0,00	0,00	0,00	0,00
Nieuwe leningen/schulden	1.918,41	0,00	0,00	0,00	0,00
Onwaarden	-84,59	0,00	0,00	0,00	0,00
Vevroegde terugbetalingen	0,00	0,00	0,00	0,00	0,00
Herschikking van de schuld	-3.429,82	0,00	0,00	0,00	0,00
Netto boekwaarde per einde boekjaar	18.606,59	0,00	0,00	0,00	0,00

VIII. SCHULDEN OP TEN HOOGSTE EEN JAAR(in duizend €) **4,45%** totaal van de passiva

Financiële schulden	3.417,96
Handelsschulden	1.263,16
Schulden mbt belastingen,bezoldigingen,soc.lasten	3.624,46
Overige schulden	125,65
Netto boekwaarde per einde boekjaar	8.431,23

IX. BEWERKINGEN VOOR REKENING VAN DERDEN **0,05%** totaal van de passivaX. OVERLOPENDE- EN WACHTREKENINGEN **0,42%** totaal van de passiva**Toelichting :**

792,24 EUR zijn onderverdeeld tussen :	
- Te identificeren inningen :	715,87 EUR
- Te ventileren inningen :	0,00 EUR
- Onverschuldigde ontvangen bedraagen :	76,37 EUR

E. SOCIALE, ETHISCHE EN MILIEUASPECTEN IN HET FINANCIËEL BELEID VAN DE GEMEENTE

Beknopt verslag van het gemeentelijk financieel beheer, voorgeschreven door artikel 96 van de Nieuwe Gemeentewet.

Momenteel is onze hoofdbank Belfius. Deze streeft ernaar haar activiteiten op een duurzame en verantwoordelijke manier uit te voeren. Om dit maatschappelijk engagement kracht bij te zetten, heeft Belfius de belangrijkste internationale duurzaamheidsverbintenissen ondertekend:

- Via de Principles for Responsible Banking and Sustainable Insurance van UNEP FI zet zij zich in om haar strategie en bedrijfspraktijken af te stemmen op de visie op de toekomst van de samenleving, zoals uiteengezet in de Sustainable Development Goals en het klimaatakkoord van Parijs.
- Met het Global Compact van de Verenigde Naties heeft zij zich ertoe verbonden de beginselen van het Global Compact van de VN toe te passen op het gebied van mensenrechten, arbeid, milieu en corruptiebestrijding.

Belfius is dan ook lid van de Belgian Alliance for Climate Action (BACA) 2020, een initiatief van het Belgian Sustainable Development Network (The Shift) en WWF Belgium voor een koolstofarme economie. Belfius houdt zich aan het Science Based Targets initiatief, om haar eigen en gefinancierde emissies te verminderen volgens robuuste methodes, in overeenstemming met de meest recente klimaatwetenschap en het niveau van decarbonisatie dat nodig is om de doelstellingen van het Akkoord van Parijs te halen. Belfius integreert ook de aanbevelingen van de Task Force on Climate-related Financial Disclosures voor de publicatie van klimaatgerelateerde informatie. Tot slot heeft Belfius het Responsible Digital Charter van het Belgisch Instituut voor Duurzame IT ondertekend, dat tot doel heeft IT duurzamer te maken, en het Women in Finance Diversity Charter, een initiatief om de gelijkheid tussen mannen en vrouwen in de financiële sector te verbeteren.

In het kader van het gemeentelijk Klimaatplan analyseren we in 2023 de mogelijkheden om duurzaamheid op te nemen in ons financieel beheer. Wij zullen de mogelijkheden en de in aanmerking te nemen criteria onderzoeken. Ook moet een analyse van mogelijke risico's worden uitgevoerd.

F. VERKLARENDE WOORDENLIJST

I. ALGEMENE BOEKHOUDING

Balans

De balans is een momentopname en geeft de toestand weer van de gemeente op 31 december van elk boekjaar opgesteld volgens welopgestelde boekhoudkundige regels. De balans bestaat uit het actief en het passief.

Actief (activa)

De activa omvatten alle bezittingen en rechten van de gemeente. Zij zijn een weergave van het gebruik van de middelen waarover de gemeente beschikt.

Passief (Passiva)

Het passief van de balans omvat de middelen waarover de gemeente beschikt om haar doelstellingen te verwezenlijken. Deze middelen kunnen opgesplitst worden in twee delen, deze ter beschikking gesteld door derden (de schulden) en deze die tot de gemeente behoren (eigen vermogen).

Resultatenrekening

Zij geeft alle kosten "oorsprong van verarming" en opbrengsten "bronnen van verrijking" weer die werden geboekt gedurende het jaar. De resultatenrekening wordt opgedeeld in courant resultaat, exploitatieresultaat en uitzonderlijk resultaat.

Opbrengsten

Zij betekenen een "bron van verrijking" voor de gemeente. Enerzijds vinden we hier de opbrengsten terug die een geldstroom met zich meebrengen (fiscale en financiële opbrengsten) en anderzijds zij die geen geldstroom met zich meebrengen zoals de herwaarderingen van terreinen en bouwwerken, de verrekening van ontvangen subsidies of de rechtzetting van de kapitaalaflossingen.

Herwaardering

De jaarlijkse herwaardering van de gebouwen en de terreinen gebeurt respectievelijk op basis van de ABEX-index en het wettelijk indexeringscoëfficiënt voor de kadastrale inkomens.

Verrekening van ontvangen subsidies

De subsidie, waardoor het mogelijk werd de aankoop van een onroerend goed te financieren, wordt aan hetzelfde ritme afgeschreven als de levensduur van het goed waarop het betrekking heeft. Zodoende wordt de impact van de afschrijving van het goed gecompenseerd door deze van de subsidie.

Interne werken

Indien de gemeente onroerende werken met eigen middelen uitvoert, mag zij de uitgave op een aparte opbrengstenrekening "Interne werken" boeken om zodoende de impact van de lasten op het niveau van de resultatenrekening te compenseren.

Kosten

Kosten zijn de oorzaak van de verarming van de gemeente. Enerzijds kent men kosten die een geldstroom teweegbrengen zoals werkingsuitgaven of financiële lasten en anderzijds kennen we bepaalde kosten, waaronder de toevoeging aan afschrijvingen van onroerende goederen, die geen financiële weerslag hebben.

Afschrijvingen

De toevoeging aan afschrijvingen stemt overeen met de "theoretische slijt" van het onroerend patrimonium, waarvan de levensduur beperkt is in de tijd (gebouwen, rubrieken van de wegen, meubilair, materieel,...).

Batig/nadelig courant resultaat

Het courant resultaat is het verschil tussen de courante kosten en - opbrengsten. Deze kosten en opbrengsten zijn rechtstreeks verbonden met de verrichtingen van de gewone dienst (aanrekeningen, vastgestelde rechten).

Batig/nadelig exploitatieresultaat

Het exploitatieresultaat is het verschil tussen de courante kosten en - opbrengsten alsook de rechtzettingen, hetzij de afschrijvingen van de vaste activa, de verrekening van de subsidies, de herwaardering van de terreinen en gebouwen, de rechtzettingen inzake de terugvordering en de aflossing van leningen.

Batig/nadelig uitzonderlijk resultaat

Het uitzonderlijk resultaat is het verschil tussen enerzijds de uitzonderlijke opbrengsten (meerwaarden bij afboeking vaste activa, schadeloosstellingen inzake werkongevallen) en uitzonderlijke kosten (onwaarden,...) en anderzijds tussen de afnames uit reserves en dotaties aan reserves.

Batig/nadelig resultaat van het boekjaar

Het resultaat van het boekjaar komt overeen met het batig/nadelig exploitatieresultaat, verhoogd met het batig/nadelig uitzonderlijk resultaat of nog het verschil tussen het totaal van de opbrengsten en het totaal van de kosten.

II. BUDGETTAIRE BOEKHOUDING**Gewone dienst**

Deze omvat alle ontvangsten en uitgaven die tenminste één maal per financieel dienstjaar voorkomen en die de gemeente regelmatige inkomsten en een regelmatige werking waarborgen, met inbegrip van de periodieke terugbetaling van de schuld.

Buitengewone dienst

Omvat alle ontvangsten en uitgaven die rechtstreeks en op een duurzame wijze invloed hebben op de omvang, de waarde of de instandhouding van het patrimonium van de gemeente (met uitzondering van de normale onderhoudswerken) de hiervoor verkregen toelagen en leningen, de beleggingen op meer dan één jaar, de deelnemingen, alsook de vervroegde terugbetaling van de schuld.

Invorderingsrechten

Het invorderingsrecht is elk bedrag dat met zekerheid door een welbepaalde derde, tijdens een bepaald dienstjaar, aan de gemeente is verschuldigd.

Vastgestelde rechten

Het vastgesteld recht is het invorderingsrecht dat geboekt is.

Onwaarden

De ontvanger boekt als onwaarde de ontheffing of de vermindering van de rechten ingevolge beslissingen van het college van burgemeester en schepenen. Het college neemt het initiatief en geeft de uitdrukkelijke toestemming aan de ontvanger.

Oninvorderbare ontvangsten

De ontvanger boekt als oninvorderbare ontvangsten de niet-geïnde rechten als gevolg van insolventie van de belastingplichtigen of als gevolg van materiële vergissingen. De ontvanger neemt het initiatief en staft zijn boeking door bewijskrachtige stukken.

Vastgelegde uitgaven

De vastlegging is het gevolg van een verplichting voortvloeiend uit de wet, een overeenkomst of een eenzijdige beslissing van de gemeenteoverheid. Door de vastlegging wordt het volledige of gedeeltelijke begrotingskrediet uitsluitend voor een welbepaalde bestemming voorbehouden. De vastlegging stemt overeen met het vermoedelijke bedrag van de te realiseren uitgave. In de praktijk worden de uitgaven vastgelegd ingevolge beslissingen, zoals bijvoorbeeld het viseren van de bestelbons. Alleen het college van burgemeester en schepenen is bevoegd om tot vastleggingen over te gaan.

Aanrekeningen

De aanrekening van een uitgave in de budgettaire boekhouding betekent dat een eerder geboekte vastlegging geheel of gedeeltelijk werd gerealiseerd. Op het ogenblik van de aanrekening zal de vastlegging desgevallend worden aangepast in meer of in min. De aanrekening gebeurt bijvoorbeeld bij de boeking in de budgettaire boekhouding van de gecontroleerde en geviseerde facturen. De aanrekening is de verbindingsschakel tussen de budgettaire - en de algemene boekhouding en behoort tot de bevoegdheid van de ontvanger.

Begrotingsresultaat

Het begrotingsresultaat is het verschil tussen enerzijds de vastgestelde rechten, verminderd met de onverhaalbare posten en de oninvorderbare ontvangsten, en anderzijds de vastleggingen.

Boekhoudkundig resultaat

Het boekhoudkundig resultaat is het verschil tussen enerzijds de vastgestelde rechten, verminderd met de onverhaalbare posten en de oninvorderbare ontvangsten, en anderzijds de aangerekende uitgaven.

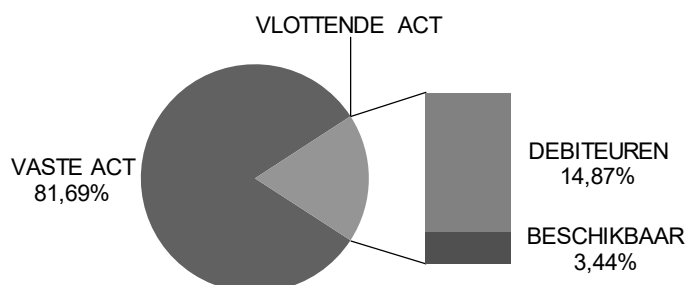
2.2. RATIO'S

1. BEGROTINGSRATIO'SVERWEZENLIJKINGSPERCENTAGE

Gewone uitgaven	Vastgelegde uitgaven	92.509.225	95,11%
	Totaal gewone begrotingskredieten uitgaven	97.263.301	
Buitengewone uitgaven	Vastgelegde uitgaven	24.611.096	71,92%
	Totaal buitengewone begrotingskredieten uitgaven	34.218.040	
Gewone ontvangsten	Netto-vastgestelde rechten	98.074.300	105,42%
	Totaal gewone begrotingskredieten ontvangsten	93.034.801	
Buitengewone ontvangsten	Netto-vastgestelde rechten	12.382.875	38,24%
	Totaal buitengewone begrotingskredieten ontvangsten	32.381.318	

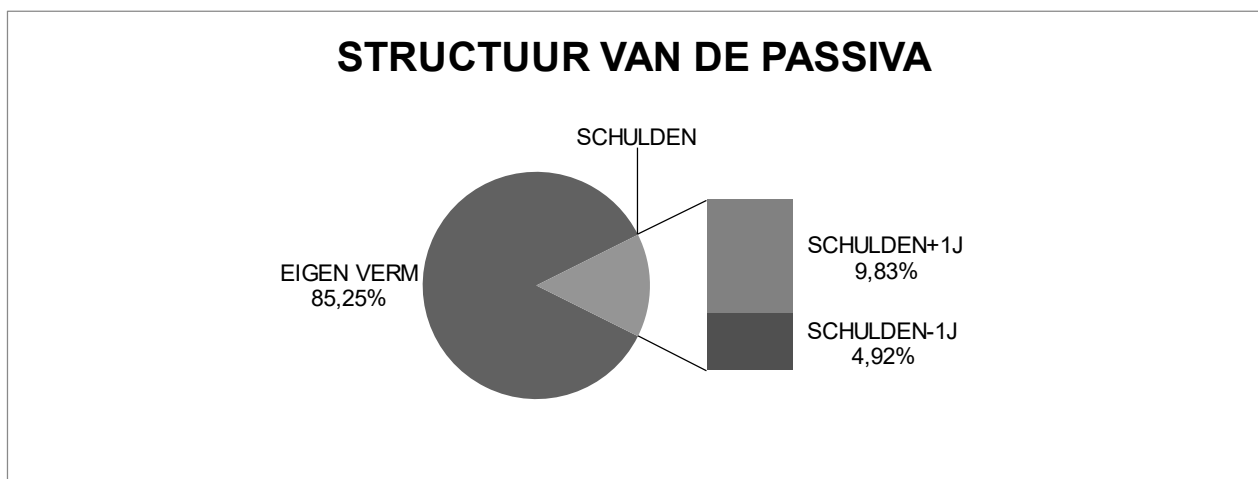
2. STRUCTUURRATIO'SSTRUCTUUR VAN DE ACTIVA

Vaste activa	Vaste activa	154.650.062	81,69%
	Totaal activa	189.312.605	
Vlottende activa	Vlottende activa	34.662.543	18,31%
	Totaal activa	189.312.605	
Debiteuren en andere derden	Debiteuren en regularisatierekeningen activa	28.150.591	14,87%
	Totaal activa	189.312.605	
Beschikbaar	Financiële rekeningen	6.511.952	3,44%
	Totaal activa	189.312.605	

STRUCTUUR VAN DE ACTIVA

N.I.S. nummer 21019**Jaarrekening 2022****Ratio's-2**STRUCTUUR VAN DE PASSIVA

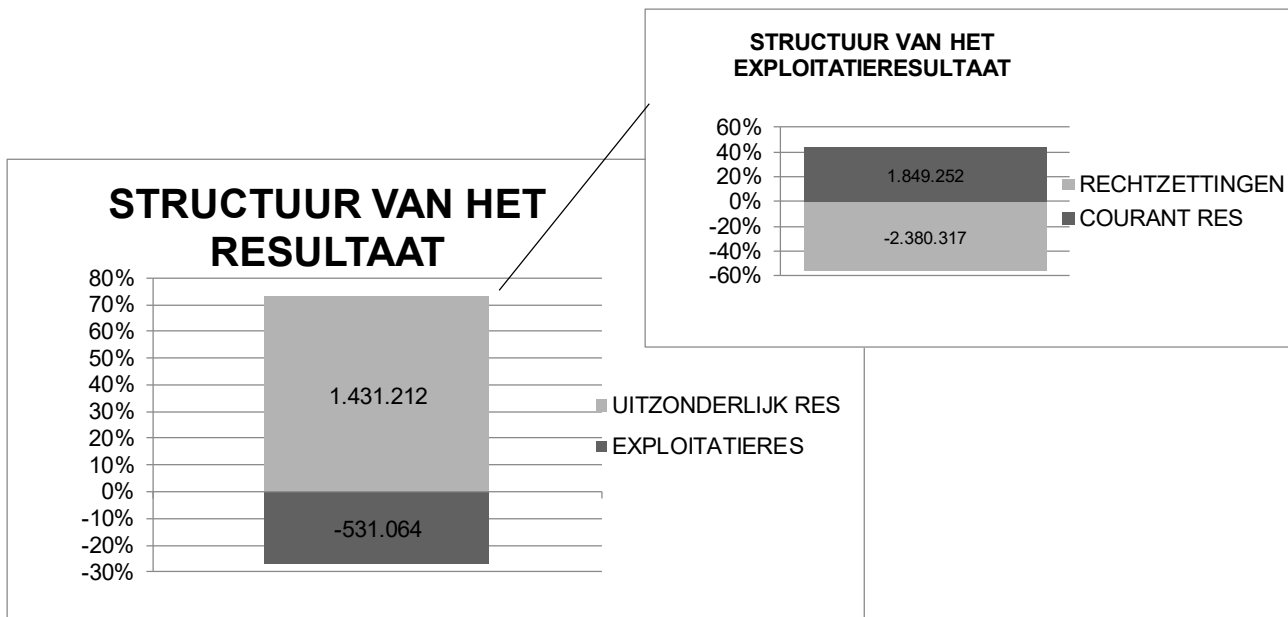
Eigen vermogen	<u>Eigen vermogen</u>	<u>161.391.540</u>	85,25%
	Totaal passiva	189.312.605	
Schulden	<u>Schulden</u>	<u>27.921.065</u>	14,75%
	Totaal passiva	189.312.605	
Schulden op meer dan 1 jaar	<u>Schulden op meer dan 1 jaar</u>	<u>18.606.593</u>	9,83%
	Totaal passiva	189.312.605	
Schulden op ten hoogste 1 jaar	<u>Schulden op ten hoogste 1 jaar</u>	<u>9.314.472</u>	4,92%
	Totaal passiva	189.312.605	

STRUCTUUR VAN DE SCHULDEN OP MEER DAN EEN JAAR

Leningen van de gemeente	<u>Leningen van de gemeente</u>	<u>18.606.593</u>	100,00%
	Totaal schulden op meer dan 1 jaar	18.606.593	
Leningen van de hogere overheden	<u>Leningen van de hogere overheden</u>	<u>0</u>	0,00%
	Totaal schulden op meer dan 1 jaar	18.606.593	
Leningen van derden	<u>Leningen van derden</u>	<u>0</u>	0,00%
	Totaal schulden op meer dan 1 jaar	18.606.593	
Leasingschulden	<u>Leasingschulden</u>	<u>0</u>	0,00%
	Totaal schulden op meer dan 1 jaar	18.606.593	
Openbare leningen	<u>Openbare leningen</u>	<u>0</u>	0,00%
	Totaal schulden op meer dan 1 jaar	18.606.593	
Diverse schulden op meer dan 1 jaar	<u>Diverse schulden op meer dan 1 jaar en ontvangen borgtochten</u>	<u>0</u>	0,00%
	Totaal schulden op meer dan 1 jaar	18.606.593	

STRUCTUUR VAN HET RESULTAAT VAN BOEKJAAR

Courant resultaat	1.849.252
Rechtzettingen (niet-kas opbrengsten en -kosten)	<u>-2.380.317</u>
Exploitatieresultaat	-531.064
Uitzonderlijk resultaat	1.431.212
Resultaat van het boekjaar	900.147



N.I.S. nummer 21019	Jaarrekening 2022	Ratio's-4
----------------------------	--------------------------	------------------

3. RATIO'S (FISCALITEIT EN SPAREN)

Courante opbrengsten per inwoner			
	Courant opbrengsten	87.367.837	
	Aantal inwoners	42.449	2.058
Opbrengst van de fiscaliteit t.o.v. de courant opbrengsten			
	Opbrengsten van de fiscaliteit	45.096.437	
	Courant opbrengsten	87.367.837	51,62%
Opbrengst van de fiscaliteit per inwoner			
	Opbrengsten van de fiscaliteit	45.096.437	
	Aantal inwoners	42.449	1.062
Spaarcapaciteit			
	Courant resultaat	1.849.252	
	Courant opbrengsten	87.367.837	2,12%
Rentabiliteit van het eigen vermogen rekening houdend met de rechtzettingen			
	Exploitatie resultaat	-531.064	
	Totaal eigen vermogen	161.391.540	-0,33%
Rentabiliteit van het eigen vermogen zonder de rechtzettingen			
	Courant resultaat	1.849.252	
	Totaal eigen vermogen	161.391.540	1,15%
Verhouding aanvullende personenbelasting/totaal aanvullende belastingen (meting economische activiteit)			
	Opbrengsten aanvullende personenbelasting	14.913.282	
	Opbrengsten aanvullende gemeentebelastingen	45.096.437	33,07%
Waarde van de opcentiem op de onroerende voorheffing (aan wijzig van de ouderdom van de gebouwen)			
	Opbrengsten van aanvullende belast. op de onroer. voorheffing	25.057.659	
	Aantal inwoners	42.449	590
Aandeel van de beschikbare ontvangsten			
Deze ratio meet de capaciteit van het beschikbare gedeelte van de bronnen van inkomsten van de gemeente na voldoening van de haar opgelegde en onsamendrukbare uitgaven (personeelskosten, wettelijk opgelegde overdrachten OCMW, kerkfabrieken, dekking van het tekort in de ziekenhuizen, politiezone, de schuldenlast)			
Netto-vastgestelde rechten	98.074.300		
- Personeelskosten	53.622.781		
Subsidie OCMW	6.608.042		
Subsidie kerkfabrieken	89.349		
Tekort ziekenhuizen	0		
De schuldenlast	3.726.748		
Tekort politiezone	9.658.071		
	24.369.309		24,85%

N.I.S. nummer 21019	Jaarrekening 2022	Ratio's-5
----------------------------	--------------------------	------------------

4. RATIO'S BETREFFENDE DE EVALUATIE VAN GELEVERDE DIENSTEN

Courante kosten per inwoner			
	Totaal courante kosten	85.518.584	2.015
	Aantal inwoners	42.449	
Werkingskosten per inwoner (drukt het activiteitsniveau van de gemeente als dienstverlener uit)			
	Werkingskosten	81.787.426	1.927
	Aantal inwoners	42.449	
Exploitatiekosten per inwoner rekening houdend met de terugbetaling van leningen (Totale kosten min de uitzonderlijke kosten, de toevoegingen aan reserves en de financiële kosten)			
	Totaal van de exploitatiekosten	94.753.879	2.232
	Aantal inwoners	42.449	
Exploitatie kosten per inwoner zonder rekening te houden met de terugbetaling van leningen			
	Totaal van de exploitatiekosten	91.551.230	2.157
	Aantal inwoners	42.449	

5. CASH-FLOW

<u>Inkomende geldstroom</u>			
	Opbrengsten van de fiscaliteit - C70	45.096.437	
	Exploitatieopbrengsten - C71	4.826.717	
	Verkregen werkingssubsidies - C72/C73	35.547.654	
	Financiële opbrengsten - C75	1.897.029	
	Uitzonderlijke opbrengsten van de gewone dienst - C771	257.532	
		<u>87.625.369</u>	
<u>Uitgaande geldstroom</u>			
	Aankopen van goederen - C60	1.986.513	
	Exploitatiediensten en -goederen - C61	4.832.780	
	Personeelskosten - C62	53.650.617	
	Toegestane werkingssubsidies - C63	21.317.516	
	Financiële kosten - C65	528.509	
	Uitzonderlijk kosten van de gewone dienst - C671	332.498	
		<u>82.648.433</u>	
	CASH-FLOW	4.976.936	

6. RATIO'S VAN DE BESCHIKBARE ONTVANGSTEN

Financiële capaciteit en globale schuld (verhouding eigen middelen tot globale herkomst)			
Financiële capaciteit			
	Eigen middelen	161.391.540	85,25%
	Totaal passiva	189.312.605	
Globale schuld			
	Globale schuld	27.921.065	14,75%
	Totaal passiva	189.312.605	
Belang van de schuld op lange termijn			
Verhouding van de schuld op lange termijn tot het geheel aan duurzame middelen			
	Schuld LT - leningen hogere overheden en derden	18.606.593	10,34%
	Permanent vermogen	179.998.133	
Verhouding van de jaarlijkse middelen aangewend voor de dekking van de financiële lasten			
	Annuititeit van de schulden	3.633.528	4,16%
	Courant opbrengsten - terugvordering terugbetaling van leningen	87.367.837	

2.3. OVEREENSTEMMINGSTABEL

C. VAN DE BUDGETTAIRE-NAAR DE ALGEMENE BOEKHOUDING**1. GEWONE DIENST**

Het boekhoudkundig resultaat ⁽¹⁾ van de gewone dienst aangepast, enerzijds met boekingen uit de budgettaire boekhouding alleen en anderzijds, met boekingen uit de algemene boekhouding en de buitengewone dienst, stemt overeen met het resultaat van het boekjaar in de algemene boekhouding.

¹ Boekhoudkundig resultaat = Netto vastgestelde rechten van de gewone dienst MIN de aanrekeningen van de gewone dienst **OF** Budgettair resultaat PLUS de vastleggingen van de gewone dienst overgedragen naar het volgende dienstjaar.

I. Vastgestelde rechten gewone dienst		98.189.326,31
Onverhaalbare en oninvorderbare		115.026,64
		98.074.299,67
Aanrekeningen		
vorige dienstjaren	1.180.468,97	
eigen dienstjaar	88.209.795,20	89.390.264,17
Boekhoudkundig resultaat van het dienstjaar		8.684.035,50

Begrotingsresultaat van het dienstjaar		5.565.074,78
Naar het volgend dienstjaar over te dragen vastleggingen		3.118.960,72
Boekhoudkundig resultaat van het dienstjaar		8.684.035,50

Controle : **0,00**

II. Resultaat per 1/1 van het dienstjaar		
- Batig resultaat Art. 060/951-01 (-) vastgestelde rechten		-8.791.714,72
- Nadelig resultaat Art. 060/991-01 (+) aanrekeningen		0,00
Overboekingen tussen diensten		
- gewone → buitengewone Art. 060/957-01 (+) aanrekeningen		0,00
- buitengewone → gewone Art. 060/996-01 (-) vastgestelde rechten		0,00
Elementen uit de budgettaire boekhouding		-8.791.714,72

III. KOSTEN		
- Toevoegingen aan afschrijvingen		8.566.746,55
- Waardeverminderingen ingevolge jaarlijkse herwaardering		0,00
- Geboekte waardevermindering op voorraden		0,00
- Rechtzetting van de terugvordering van aflossingen van leningen		0,00
- Toevoegingen aan afschrijving op toegestane investeringssubsidies		879.249,52
- Uitzonderlijke kosten van de buitengewone dienst		1.376,63
- Niet-begrote uitzonderlijke kosten		0,00
- Toevoegingen van buitengewone dienst aan buitengewoon reservefonds (AR 68605)		512.894,38
Totaal kosten (+)		9.960.267,08
OPBRENGSTEN		
- Jaarlijkse meerwaarden		3.036.327,70
- Voorraadwijzigingen		0,00
- Rechtzettingen van de aflossing van leningen		3.202.649,04
- Verrekening van ontvangen investeringssubsidies, giften en legaten		1.144.509,66
- Interne werken aan vaste activa		0,00
- Uitzonderlijke opbrengsten van de buitengewone dienst		331.213,86
- Niet-begrote uitzonderlijke opbrengsten		0,00
- Afname van buitengewoon reservefonds ten voordele van buitengewone dienst (AR 78605)		3.253.393,19
Totaal opbrengsten (-)		10.968.093,45
Elementen van de algemene boekhouding en van de buitengewone dienst		-1.007.826,37

IV. Batig/nadelig	BATIG	0,00
	NADELIG	900.147,15

CONTOLE		
BOEKJAAR : resultatenrekening	XIII. Batig	900.147,15
	XIII' Nadelig	0,00

Controle **0,00**

N.I.S. nummer 21019

Jaarrekening 2022

Overeenstemmingstabel-2

2. SERVICE EXTRAORDINAIRE

I. Droits constatés du service extraordinaire		12.434.340,42
- Non-valeurs du service ordinaire		51.465,31
		12.382.875,11
Imputations du service extraordinaire		
Exercices antérieurs	7.905.901,34	
Exercice en cours	3.657.460,27	11.563.361,61
Résultat comptable de l'exercice		819.513,50

Résultat budgétaire de l'exercice	-12.228.220,45
PLUS les engagements reportés à l'exercice suivant	13.047.733,95
Résultat comptable de l'exercice	819.513,50

Contrôle :	0,00
-------------------	-------------

II. Résultat au 1 ^{er} janvier de l'exercice		
- Excédent budgétaire Art. 000/952-01 (-) droit constaté		-5.879.405,25
- Déficit budgétaire Art. 000/992-01 (+) imputation		0,00
Transferts de service		
- extraordinaire → ordinaire Art. 060/956-51 (+) imputation		0,00
- ordinaire → extraordinaire Art. 060/997-51 (-) droit constaté		0,00
Éléments de comptabilité budgétaire seule		-5.879.405,25

III. Variations des subsides Comptes 15..1		-321.776,10
Montant des subsides clôturés		1.202.176,31
Variations des emprunts Comptes 17..1		-2.780.668,40
Montant des emprunts clôturés		4.614.488,82
Variations compte 28211 Cessions		0,00
Variations compte 28221 Cessions		0,00
Variations compte 28510 Cessions		0,00
Variations compte 28800		0,00
Compte 74545		0,00
Compte 77200		135,00
Compte 77241		303.959,54
Compte 77251		27.119,32
Compte 77261		0,00
Compte 78605		3.253.393,19
		6.298.827,68
Variations comptes 15131/15231/15431/15631		0,00
Variations des remboursements anticipés d'emprunts		0,00
Variations des remboursements anticipés de prêts		0,00
Variations du patrimoine Compte 21/24..1		10.359.396,65
Immobilisés clôturés		0,00
Compte 67212		0,00
Compte 67241		1.376,63
Compte 67251		0,00
Compte 67261		0,00
Compte 68605		512.894,38
Variations C 275.1		0,00
Prêts clôturés		0,00
Variations compte 28212 Libération		0,00
Variations compte 28222 Libération		0,00
Variations compte 28510 Achats		0,00
Variations compte 28800		0,00
Variations des subsides accordés Comptes 25..1		485.051,77
Variations compte 27400		0,00
Variations des emphytéoses et location financement Comptes 26..1		0,00
		11.358.719,43
Total III		-5.059.891,75

CONTRÔLE I + II - III	I	819.513,50
	II	-5.879.405,25
	III	5.059.891,75

Contrôle	0,00
-----------------	-------------

RECETTES ORDINAIRES ET PRODUITS DU COMPTE DE RESULTATS

Contrôle des prestations - code totalisateur 60
--

Produits d'exploitation - CR. 71	4.826.716,62	
Moins CE 380-48	-2.023,07	
Plus CE 106	135.250,57	
	4.959.944,12	
Code totalisateur 60 Prestations	4.959.944,12	
Contrôle		0,00

Contrôle des transferts - code totalisateur 61

Produits de la fiscalité - CR. 70	45.096.436,50	
CE 380-48	2.023,07	
Charges traitements - CR. 72	0,00	
Subsides d'exploitation - CR. 73	35.547.654,22	
Récupération remb. Emprunts Etat - C.74143	0,00	
Récupération remb. Emprunts Tiers - C.74213 CE667-01	0,00	
Récupération Ch.fin. Emprunts - C.75144	0,00	
Annuités guerre 1914-1918 - C.75783	0,00	
Produits exceptionnels - CR. 771	257.532,41	
Moins CE 106	135.250,57	
Moins CE 206	0,00	122.281,84
Moins reprise provisions pour risques et charges C77111		-16.697,43
		80.751.698,20
Code totalisateur 61 Transferts		80.751.698,20
Contrôle		0,00

Contrôle des recettes dette - code totalisateur 62

Récupération remboursements emprunts CR. 74	0,00	
A déduire :		
Récupération Emprunts consol. - C.74143	0,00	
Récupération remb. Emprunts Tiers - C.74213 CE 667-01	0,00	0,00
Produits financiers CR. 75	1.897.029,22	
A déduire :		
Récupération Ch.fin. Emprunts - C.75144	0,00	
Annuités guerre 1914-1918 - C.75783	0,00	1.897.029,22
Récupération ch.financières et pertes entreprises CE 206		0,00
		1.897.029,22
Code totalisateur 62 Dette		1.897.029,22
Contrôle		0,00

Contrôle recettes prélèvements - code totalisateur 68
--

Prélèvements fonds de réserve ordinaire CR. 785	1.657.215,98	
CG 66622 Utilisation provisions risques et charges	0,00	
CG 77111 Reprise provisions pour risques et charges	16.697,43	
		1.673.913,41
Code totalisateur 68 Prélèvements		1.673.913,41
A déduire		
Prélèvement du service extraordinaire pour l'ordinaire		0,00
		1.673.913,41
Contrôle		0,00

N.I.S. nummer 21019

Jaarrekening 2022

Overeenstemmingstabel-4

RECETTES EXTRAORDINAIRES ET COMPTES DE BILAN ET DE RESULTATS

Contrôle des transferts - code totalisateur 80

<i>Opérations de l'exercice</i>		
CG. 15111	Subsides en capital Ent. Privées	0,00
CG. 15211	Subsides en capital Ménages	0,00
CG. 15411	Subsides en capital Aut. Supérieure	903.230,57
CG. 15611	Subsides en capital autres P.P.	0,00
CG. 28800	Récupération Cautionnements à plus d'un an	0,00
CG. 77200	Produits exceptionnels service extraordinaire	0,00
CG. 77251	Dédommagements extraordinaires	27.119,32
CG. 77261	Indemnité unique emphytéose et superficie	0,00
A déduire		
CE. 995-52	Prélèvement sur le fonds de subsides extraordinaires	-20.730,00
		909.619,89
Code totalisateur 80 Transferts		909.619,89
	Contrôle	0,00

Contrôle des investissements - code totalisateur 81
--

<i>Opérations de l'exercice</i>		Cessions	Réajust.annulés	Amort.annulés	TOTAL
CG. 22011	Terres agricoles	0,00	0,00	0,00	0,00
CG. 22021	Terrains à bâtir	0,00	0,00	0,00	0,00
CG. 22031	Terrains industriels	0,00	0,00	0,00	0,00
CG. 22051	Parcs, jardins, plaines de jeux, cimetières	0,00	0,00	0,00	0,00
CG. 22061	Terrains forestiers, réserves naturelles	0,00	0,00	0,00	0,00
CG. 22071	Bois sur pied	0,00	0,00	0,00	0,00
CG. 22091	Autres terrains	0,00	0,00	0,00	0,00
CG. 22111	Terrains des constructions	47.435,17	28.332,64	0,00	75.767,81
CG. 22121	Bâtiments administratifs	0,00	0,00	0,00	0,00
CG. 22131	Bâtiments scolaires	0,00	0,00	0,00	0,00
CG. 22141	Bâtiments industriels	0,00	0,00	0,00	0,00
CG. 22151	Bâtiments culturels, culturels et sportifs	0,00	0,00	0,00	0,00
CG. 22181	Bâtiments non valorisés et monuments	0,00	0,00	0,00	0,00
CG. 22191	Autres bâtiments	63.466,96	82.786,32	-123.418,91	22.834,37
CG. 22311	Terrains de la voirie	0,00	0,00		0,00
CG. 22411	Terrains des ouvrages d'art	0,00	0,00		0,00
CG. 22611	Terrains des cours et plans d'eau	0,00	0,00		0,00
CG. 23141	Matériel de téléphonie	0,00		0,00	0,00
CG. 23211	Motos, vélos	0,00		0,00	0,00
CG. 23221	Autos et camionnettes	33.950,13		-33.950,13	0,00
CG. 23231	Camions	27.696,90		-27.696,90	0,00
CG. 23291	Véhicules spéciaux	0,00		0,00	0,00
CG. 23301	Matériel d'équipement et d'exploitation	0,00		0,00	0,00
CG. 23401	Patrimoine artistique	0,00	0,00		0,00
CG. 77200	Produits exceptionnels du service extraordinair	135,00			135,00
CG. 77241	Plus values sur réalisations d'actifs	303.959,54			303.959,54
CG. 67241	Moins-values sur réalisations d'actifs	-1.376,63			-1.376,63
		475.267,07	111.118,96	-185.065,94	401.320,09
Code totalisateur 81 Investissements					401.320,09
	Contrôle				0,00

Contrôle des opérations dette - code totalisateur 82

<i>Opérations de l'exercice</i>		
CG. 17101	Emprunts commune	1.918.406,69
CG. 17141	Emprunts Autorité supérieure	0,00
CG. 17151	Emprunts d'assainissement et consolidation	0,00
CG. 17211	Emprunts tiers	0,00
CG. 17421	Dettes de location financement	0,00
CG. 17501	Emprunts de préfinancement	0,00
CG. 27515	Remboursement prêts accordés aux entreprises	0,00
CG. 27525	Remboursement prêts accordés aux ménages et ASBL	0,00
CG. 27545	Remboursement prêts accordés à l'Autorité supérieure	0,00
CG. 27565	Remboursement prêts accordés aux autres pouv. Publics	0,00
CG. 28211	Participations dans les entreprises publiques	0,00
CG. 28221	Participations dans les entreprises privées	0,00
CG. 28510	Titres à revenus fixes	0,00
A déduire		
CG. 67311	Moins-values exceptionnelles	0,00
		1.918.406,69
Code totalisateur 82 Dette		1.918.406,69
	Contrôle	0,00

Contrôle des prélèvements - code totalisateur 88

CG. 78605	Prélèvement s/fonds de réserve extraordinaire en faveur du service extraordinaire	3.253.393,19
CE. 997-51	Prélèvement du service ordinaire pour l'extraordinaire	0,00
CE. 995-52	Prélèvement sur le fonds de subsides extraordinaires	20.730,00
		3.274.123,19
Code totalisateur 88 Prélèvements		3.274.123,19
	Contrôle	0,00

N.I.S. nummer 21019

Jaarrekening 2022

Overeenstemmingstabel-6

DEPENSES ORDINAIRES ET CHARGES DU COMPTE DE RESULTATS
--

Contrôle dépenses de personnel - code totalisateur 70
--

CR. 62	Frais de personnel	53.650.617,49
A déduire		
CG. 62802	Primes syndicales en faveur du personnel communal	-27.836,90
		53.622.780,59
Code totalisateur 70 Personnel		53.622.780,59
Contrôle		0,00

Contrôle dépenses de fonctionnement - code totalisateur 71

CR. 60	Achats de matières	1.986.513,01
CR. 61	Services et biens	4.832.779,54
CR. 658	Frais de la gestion financière	4.409,66
CR. 65727	Primes d'émission	0,00
		6.823.702,21
Code totalisateur 71 Fonctionnement		6.823.702,21
Contrôle		0,00

Contrôle dépenses de transfert - code totalisateur 72
--

CR. 63	Subsides d'exploitation accordés	21.317.516,43
CR. 62802	Primes syndicales	27.836,90
CR. 671	Charges exceptionnelles service ordinaire	332.497,92
		21.677.851,25
Code totalisateur 72 Transferts		21.677.851,25
Contrôle		0,00

Contrôle dépenses de la dette - code totalisateur 7X

CR. 64	Remboursement des emprunts	3.202.649,04	
CR. 65	Charges financières	528.508,84	
		3.731.157,88	
A déduire	CG 65801/2	Frais gestion financière	-4.409,66
	CE 129	Commissions des emprunts publics	0,00
		3.726.748,22	
Code totalisateur 7X Dette		3.726.748,22	
Contrôle		0,00	

Contrôle des dotations - code totalisateur 78
--

CG. 66621	Dotations aux provisions pour risques et charges	317.807,04
CG. 68504	Dotations serv. Ordinaire au Fonds réserve ordin.	1.446.074,55
CG. 68505	Dotations serv. Ordinaire au Fonds réserve Extr.	1.775.300,31
CE 957-01	Prélèv. Du service ordinaire pour l'extraordinaire	0,00
		3.539.181,90
Code totalisateur 78 Prélèvements		3.539.181,90
Contrôle		0,00

DEPENSES EXTRAORDINAIRES ET COMPTES DE BILAN ET DE RESULTATS

Contrôle dépenses de transferts - code totalisateur 90

<i>Opérations de l'exercice</i>		
CG. 15411	Non-valeurs subsides capital Autorité supérieure	22.830,36
CG. 15611	Non-valeurs subsides capital autres pouvoirs publics	0,00
CG. 25111	Subsides en capital aux entreprises privées	0,00
CG. 25211	Subsides en capital aux ménages	0,00
CG. 25221	Subsides en capital aux ASBL	0,00
CG. 25231	Subsides en capital aux autres organismes	0,00
CG. 25411	Subsides en capital à l'Autorité supérieure	0,00
CG. 25611	Subsides en capital aux autres pouvoirs publics	485.051,77
CG. 26121	Droits réels sur biens en emphytéoses, superficie	0,00
CG. 28800	Cautionnements à plus d'un an	0,00
CG. 67251	Dédommagement exceptionnel	0,00
CG. 67261	Cotisations uniques aux entreprises et assurances	0,00
A déduire		
CE. 955-52	Prélèvement pour le fonds de subsides extraordinaires	0,00
		507.882,13
Code totalisateur 90 Transferts		507.882,13
	Contrôle	0,00

Contrôle dépenses d'investissements - code totalisateur 91

<i>Opérations de l'exercice</i>		Investissements	Transferts	Total
CG. 21411	Plans et études	0,00	0,00	0,00
CG. 22011	Terres agricoles	0,00	0,00	0,00
CG. 22012	Terres agricoles Maintenance	0,00	0,00	0,00
CG. 22021	Terrains à bâtir	0,00	0,00	0,00
CG. 22022	Terrains à bâtir Maintenance	0,00	0,00	0,00
CG. 22031	Terrains industriels	0,00	0,00	0,00
CG. 22032	Terrains industriels Maintenance	0,00	0,00	0,00
CG. 22051	Parcs, jardins, plaines de jeux, cimetières	0,00	0,00	0,00
CG. 22052	Parcs, jardins, plaines de jeux, cimetières Mainten.	0,00	713.425,13	713.425,13
CG. 22061	Terrains forestiers, réserves naturelles	0,00	0,00	0,00
CG. 22062	Terrains forestiers, réserves naturelles Maintenance	0,00	0,00	0,00
CG. 22071	Bois sur pied	0,00	0,00	0,00
CG. 22072	Bois sur pied Maintenance	0,00	0,00	0,00
CG. 22081	Plantations non amortissables sur terrains	0,00	0,00	0,00
CG. 22082	Plantations sur terrains à amortir	0,00	0,00	0,00
CG. 22091	Autres terrains	0,00	0,00	0,00
CG. 22092	Autres terrains Maintenance	0,00	0,00	0,00
CG. 22111	Terrains des constructions	0,00	0,00	0,00
CG. 22112	Terrains des constructions Maintenance	0,00	0,00	0,00
CG. 22121	Bâtiments administratifs	0,00	0,00	0,00
CG. 22122	Bâtiments administratifs Maintenance	0,00	79.465,75	79.465,75
CG. 22131	Bâtiments scolaires	0,00	0,00	0,00
CG. 22132	Bâtiments scolaires Maintenance	0,00	1.556.395,41	1.556.395,41
CG. 22141	Bâtiments industriels	0,00	0,00	0,00
CG. 22142	Bâtiments industriels Maintenance	0,00	45.634,51	45.634,51
CG. 22151	Bâtiments culturels, culturels et sportifs	0,00	0,00	0,00
CG. 22152	Bâtiments culturels, culturels et sportifs Maintenance	0,00	1.143.309,78	1.143.309,78
CG. 22181	Bâtiments non valorisés et monuments	0,00	0,00	0,00
CG. 22182	Bâtiments non valorisés et monuments Maintenance	0,00	0,00	0,00
CG. 22191	Autres bâtiments	0,00	0,00	0,00
CG. 22192	Autres bâtiments Maintenance	0,00	233.037,54	233.037,54
CG. 22311	Terrains de la voirie	0,00	0,00	0,00
CG. 22321	Terrassements	0,00	0,00	0,00
CG. 22322	Maintenance des terrassements	0,00	1.000.000,00	1.000.000,00
CG. 22331	Revêtements	0,00	500.000,00	500.000,00
CG. 22341	Accessoires de voirie	0,00	0,00	0,00

N.I.S. nummer 21019		Jaarrekening 2022		Overeenstemmingstabel-8	
CG. 22342	Maintenance des accessoires de voirie	0,00	0,00	0,00	
CG. 22351	Egouts	0,00	0,00	0,00	
CG. 22352	Maintenance des égouts	0,00	0,00	0,00	
CG. 22361	Canalisations d'eau	0,00	0,00	0,00	
CG. 22362	Maintenance Canalisations d'eau	0,00	0,00	0,00	
CG. 22371	Autres canalisations	0,00	0,00	0,00	
CG. 22372	Maintenance Autres canalisations	0,00	0,00	0,00	
CG. 22381	Eclairage public	0,00	0,00	0,00	
CG. 22382	Maintenance Eclairage public	0,00	341,72	341,72	
CG. 22391	Plantations de voirie non amortissables	0,00	0,00	0,00	
CG. 22392	Plantations de voirie à amortir	0,00	980.963,44	980.963,44	
CG. 22411	Terrains des ouvrages d'art	0,00	0,00	0,00	
CG. 22421	Ouvrages d'art	0,00	0,00	0,00	
CG. 22422	Maintenance des ouvrages d'art	0,00	0,00	0,00	
CG. 22611	Terrains des cours et plans d'eau	0,00	0,00	0,00	
CG. 22621	Cours et plans d'eau	0,00	0,00	0,00	
CG. 22622	Maintenance Cours et plans d'eau	0,00	0,00	0,00	
CG. 23011	Mobilier de bureau	143.742,96	0,00	143.742,96	
CG. 23021	signalisation routière, petit équipement voirie	347.491,57	0,00	347.491,57	
CG. 23091	Autre mobilier	0,00	0,00	0,00	
CG. 23111	Machines à écrire	2.081,20	0,00	2.081,20	
CG. 23121	Matériel de reprographie	0,00	0,00	0,00	
CG. 23131	Matériel informatique	336.576,12	0,00	336.576,12	
CG. 23141	Matériel de téléphonie	19.941,74	0,00	19.941,74	
CG. 23191	Autre matériel	0,00	0,00	0,00	
CG. 23211	Motos, vélos	4.893,32	0,00	4.893,32	
CG. 23221	Autos et camionnettes	144.999,63	0,00	144.999,63	
CG. 23222	Maintenance Autos et camionnettes	0,00	0,00	0,00	
CG. 23231	Camions	123.641,43	0,00	123.641,43	
CG. 23232	Maintenance Camions	0,00	0,00	0,00	
CG. 23291	Véhicules spéciaux	0,00	0,00	0,00	
CG. 23292	Maintenance Véhicules spéciaux	0,00	0,00	0,00	
CG. 23301	Matériel d'exploitation	364.060,62	0,00	364.060,62	
CG. 23302	Maintenance Matériel d'exploitation	0,00	0,00	0,00	
CG. 23391	Equipements divers	114.207,16	0,00	114.207,16	
CG. 23401	Patrimoine artistique	8.200,00	0,00	8.200,00	
CG. 23411	Cheptel	0,00	0,00	0,00	
CG. 23491	Autres investissements mobiliers	103.101,40	0,00	103.101,40	
CG. 24011	Achats, équipement de terrains en cours	1.098.345,26	-1.694.388,57	-596.043,31	
CG. 24021	Bâtiments en cours	5.874.511,61	-3.057.842,99	2.816.668,62	
CG. 24031	Travaux de voirie en cours	1.627.527,77	-1.500.341,72	127.186,05	
CG. 24041	Etudes en cours	144.677,04	0,00	144.677,04	
CG. 26211	Immeubles en location financement	0,00	0,00	0,00	
CG. 26301	Mobilier en location financement	0,00	0,00	0,00	
CG. 26311	Matériel de bureau en location financement	0,00	0,00	0,00	
CG. 26321	Matériel de transport en location financement	0,00	0,00	0,00	
CG. 26331	Matériel d'exploitation en location financement	0,00	0,00	0,00	
CG. 26341	Œuvres d'art en location financement	0,00	0,00	0,00	
CG. 67212	Non-valeurs du service extraordinaire	0,00		0,00	
		10.457.998,83	0,00	10.457.998,83	
Code totalisateur 91 Investissements		10.457.998,83		10.457.998,83	
Contrôle		0,00		0,00	

Contrôle dépenses de la dette - code totalisateur 92

<i>Opérations de l'exercice</i>		
CG. 17101	Emprunts commune	84.586,27
CG. 17103	Emprunts commune remboursements	0,00
CG. 17141	Emprunts autorité supérieure	0,00
CG. 17143	Emprunts autorité supérieure remboursements	0,00
CG. 17153	Emprunts d'assainis.et consolidation remboursements	0,00
CG. 17211	Emprunts tiers	0,00
CG. 17213	Emprunts tiers remboursements	0,00
CG. 17421	Dettes de location financement	0,00
CG. 17423	Dettes de location financement remboursements	0,00
CG. 17501	Emprunts de préfinancement	0,00
CG. 17503	Emprunts de préfinancement remboursements	0,00
CG. 27511	Prêts accordés aux entreprises	0,00
CG. 27521	Prêts accordés aux ménages et ASBL	0,00
CG. 27541	Prêts accordés à l'Autorité supérieure	0,00
CG. 27561	Prêts accordés aux autres services publics	0,00
CG. 28212	Participations à libérer dans entreprises publiques	0,00
CG. 28222	Participations à libérer dans entreprises privées	0,00
CG. 28510	Titres à revenus fixes	0,00
A déduire		
CG. 77311	Plus-values exceptionnelles	0,00
		84.586,27
Code totalisateur 92 Opérations de la dette		84.586,27
Contrôle		0,00

Contrôle dépenses dotations - code totalisateur 98

<i>Opérations de l'exercice</i>		
CG. 68605	Dotations du serv. Extraordinaire au F.réserve extraord.	512.894,38
CE. 956-51	Prélèvement du service extraordinaire pour l'ordinaire	0,00
CE. 955-52	Prélèvement pour le fonds de subsides extraordinaires	0,00
		512.894,38
Code totalisateur 98 Opérations prélèvements		512.894,38
Contrôle		0,00

BRUSSELS HOOFDSTEDELIJK GEWEST

ADMINISTRATIEF ARRONDISSEMENT VAN BRUSSEL-HOOFDSTAD

GEMEENTE SINT-PIETERS-WOLUWE



BALANS EN RESULTATENREKENING

2022

ALGEMENE EN INDIVIDUELE REKENINGEN

3.1. BALANS

Gemeente Sint-Pieters-Woluwe (Organisme 01)				N.I.S. Nummer: 21019	
BALANS gedetailleerd op 31/12/2022 - ACTIEF					
Rubriek	Inhoud van rubriek	Ref. naar bijlage	Codes van optelling	Dienstjaar	Vorig dienstjaar
ACTIEF ONROER. GOEDEREN				154.650.061,89	150.385.023,69
I.	Onlichamelijke onroer		21	37.131,79	80.599,48
II.	Lichamelijke onroer.		22/24+26	142.762.744,41	137.890.298,92
	<u>Onroer. patrimonium</u>			121.198.258,19	119.067.964,12
A.	Onbebouwde terreinen		220	18.252.344,68	17.838.436,48
B.	Gebouwen en hun terreinen		221	55.587.762,87	54.504.524,38
C.	Wegen		223	44.912.534,75	44.147.941,24
D.	Kunstwerken		224	2.445.615,89	2.577.062,02
E.	Waterlopen en waterbekkens		226	0,00	0,00
	<u>Meubil. patrimonium</u>			4.899.670,77	4.649.874,65
F.	Meubilair, materiaal, uitrusting en verkeerstekens		230/233	4.422.308,73	4.180.712,61
G.	Kunst patrimonium en diverse meubilair		234	477.362,04	469.162,04
	<u>Andere lichamelijke onroer.</u>			16.664.815,45	14.172.460,15
H.	Onroer. in uitvoering		24	16.664.549,25	14.172.060,85
I.	Werkelijke rechten van erfpacht en oppervlakte		261	0,00	0,00
J.	Onroer. in leasing		262/263	266,20	399,30
III.	Toegestane investeringssubsidies		25	3.524.702,06	3.918.899,81
A.	Aan prive ondernemingen		251	2.132,08	4.264,17
B.	Aan gezinnen, vzws en andere organismen		252	4.552,62	5.203,00
C.	Aan de hogere overheden		254	0,00	0,00
D.	Aan andere overheidsinstellingen		256	3.518.017,36	3.909.432,64
IV.	Belofte van subsidies en toegestane leningen		27	1.854.832,17	2.024.574,02
A.	Te ontvangen beloofde van subsidies		270/274	1.854.832,17	2.024.574,02
B.	Toegestane leningen		275	0,00	0,00
V.	Financiële onroer		28	6.470.651,46	6.470.651,46
A.	Deelnemingen en vastrentende effecten		282/285	6.470.651,46	6.470.651,46
B.	Betaalde waarborgen tot meer dan 1 jaar		288	0,00	0,00
DOORLOPENDE ACTIVA				34.662.543,18	39.986.063,58
VI.	Vorraden		3	0,00	0,00
VII.	Vorderingen op ten hoogste een jaar		40/42+ 461	25.892.479,69	31.574.831,95
A.	Debiteuren		40	8.264.014,90	7.794.449,95
B.	Andere vorderingen			17.628.464,79	23.780.382,00
1	BTW en aanvullende belastingen		411/412	11.182.482,98	12.997.061,91
2	Subsidies, schenkingen, leg. en leningen		413	6.178.499,09	10.523.898,72
3	Interesten, dividenden en kortingen		415	178,12	-0,01
4	Diverse vorderingen		416/418+ 461	267.304,60	259.421,38
C.	Terugvordering van aflossingen van leningen		4251	0,00	0,00
D.	Terugvordering van leningen		4252/428	0,00	0,00
VIII.	Verrichting voor rekening van derde			0,00	0,00
IX.	Financiële rekeningen		5	6.511.951,96	6.203.901,26
A.	Geldbeleggingen op ten hoogste één jaar		553	1.000.123,18	1.000.123,17
B.	Beschikbare waarden		55 (-553)	10.246.948,52	8.047.673,94
C.	Betalingen in uitvoering		56/58	-4.735.119,74	-2.843.895,85
X.	Overlopende en wachtrekeningen		(*)	2.258.111,53	2.207.330,37
TOTAAL ACTIEF:				189.312.605,07	190.371.087,27

(*) 4901 + 4902 + 492 + 496 + 4990 + 4999 (sD)

Gemeente Sint-Pieters-Woluwe (Organisme 01)				N.I.S. Nummer: 21019	
BALANS gedetailleerd op 31/12/2022 - PASSIEF					
Rubriek	Inhoud van rubriek	Ref. naar bijlage	Codes van optelling	Dienstjaar	Vorig dienstjaar
EIGEN FONDS				161.391.539,58	161.651.462,20
I.	Kapitaal		10	81.566.561,77	81.566.561,77
II'	Gekapitaliseerde resultaten		12	41.312.152,05	41.312.152,05
III'	Overgedragen resultaten		13	-690.276,65	-1.590.423,80
A'	Van vorige dienstjaren		1301	763.220,73	1.566.449,66
B'	Van voorgaande dienstjaar		1302	-2.353.644,53	-803.228,93
C'	Van dienstjaar		1303	900.147,15	-2.353.644,53
IV'	Reserves		14	18.795.608,32	19.992.678,25
A'	Gewoon reservefonds		14104	13.192.481,60	13.403.623,03
B'	Buitengewoon reserve fonds		14105	5.603.126,72	6.589.055,22
V'	Verkregen investeringssubsidies, giften en legaten		15	18.562.867,34	18.826.976,79
A'	Van privé ondernemingen		151	842.972,12	867.552,26
B'	Van gezinnen, VZWS en andere organismen		152	73.212,89	94.368,24
C'	Van de hogere overheden		154	17.073.752,69	17.266.618,39
D'	Van andere overheidsinstellingen		156	572.929,64	598.437,90
VI'	Voorzieningen voor risico's en kosten		16	1.844.626,75	1.543.517,14
SCHULDEN				27.921.065,49	28.719.625,07
VII.	Schulden op meer dan een jaar		17	18.606.593,23	20.202.597,29
A'	Leningen ten laste van de Gemeente		1710+1715+175	18.606.593,23	20.202.597,29
B'	Leningen ten laste van de hogere overheden		1714	0,00	0,00
C'	Leningen ten laste van derden		172	0,00	0,00
D'	Schulden van leasing		174	0,00	0,00
E'	Openbare leningen		176	0,00	0,00
F'	Diverse schulden op meer dan één jaar		177	0,00	0,00
G'	Gekregen waarborgen op meer dan één jaar		178	0,00	0,00
VIII.	Schulden op ten hoogste een jaar		43/45+ 464/467	8.431.227,10	7.390.817,76
A'	Financiële schulden			3.417.956,34	3.190.783,83
1	Aflossingen van de leningen		435	3.417.956,34	3.190.780,90
2	Financiële kosten van de leningen		436	0,00	0,00
3	Schulden op rekening – courant		433	0,00	2,93
B'	Commerciële schulden		44	1.263.158,87	1.184.821,59
C'	Fiscale, sociale en loonschulden		45	3.624.461,48	2.997.186,79
D'	Diverse schulden		464/469	125.650,41	18.025,55
IX'	Verrichtingen voor rekening van derden		48	91.003,98	94.635,98
X'	Overlopende en wachtrekeningen		(***)	792.241,18	1.031.574,04
TOTAAL PASSIEF:				189.312.605,07	190.371.087,27

(***) 4903 + 4904 + 495 + 497 + 498 + 4999 (sC)

3.2. RESULTATENREKENING

Gemeente Sint-Pieters-Woluwe (Organisme 01)			N.I.S. Nummer: 21019		
RESULTATENREKENING gedetailleerd op 31/12/2022 - KOSTEN					
Rubriek	Inhoud van rubriek	Ref. naar bijlage	Codes van optelling	Dienstjaar	Vorig dienstjaar
I.	COURANTE KOSTEN				
	A. Aankoop goederen		60	1.986.513,01	1.867.139,34
	B. Diensten en uitbatinggoederen		61	4.832.779,54	5.218.288,35
	C. Personeelskosten		62	53.650.617,49	49.490.416,62
	D. Toegestane werkingssubsidies en hulp		63	21.317.516,43	22.011.734,98
	E. Aflossing van leningen		64	3.202.649,04	3.453.972,35
	F. Financiële kosten			528.508,84	359.562,85
	a Financiële kosten van leningen		651/656	430.878,91	352.538,57
	b Diverse financiële kosten		657	93.220,27	2.932,77
	c Financiële beheerkosten		658	4.409,66	4.091,51
II.	Subtotaal (courante kosten)		60/65	85.518.584,35	82.401.114,49
III.	Batig Courant resultaat(II' - II)			1.849.252,21	3.810.632,43
IV.	Kosten voortvloeiend uit de normale schommelingen van de balanswaarden, rechtzettingen en voorzieningen				
	A. Toevoegingen aan afschrijvingen		660	8.566.746,55	8.452.978,46
	B. Jaarlijkse waardeverminderingen		661	0,00	0,00
	C. Voorraadsverminderingen en –veranderingen		662/664	0,00	0,00
	D. Rechtzetting van de rekeningen inzake de terugvordering van aflossingen van leningen		665	0,00	0,00
	E. Voorzieningen voor risico's en kosten		666	317.807,04	296.908,78
	F. Verrekening toegestane investeringstoelagen		667	879.249,52	869.067,14
V.	Subtotaal (niet uitbetaalde kosten)			9.763.803,11	9.618.954,38
VI.	Totaal van de exploitatie kosten(II + V)			95.282.387,46	92.020.068,87
VII.	Batig exploitatieresultaat (VI' - VI)			0,00	0,00
VIII.	Uitzonderlijke kosten				
	A. Gewone dienst		671	332.497,92	127.010,03
	B. Buitengewone dienst		672	1.376,63	0,00
	C. Niet begrote uitzonderlijke kosten		673	0,00	0,00
	Subtotaal (uitzonderlijke kosten)		67	333.874,55	127.010,03
IX.	Toevoeging aan de reserves				
	A. Van gewone dienst		685	3.221.374,86	4.670.533,25
	B. Van buitengewone dienst		686	512.894,38	3.807.178,75
	Subtotaal van de toevoeging aan de reserves		68	3.734.269,24	8.477.712,00
X.	Totaal uitzonderlijk kosten en toevoeging aan de reserves (VIII + IX)		67/68	4.068.143,79	8.604.722,03
XI.	Batig Uitzonderlijk resultaat(X' - X)			1.431.211,65	0,00
XII.	Totaal van de kosten (VI + X)			99.350.531,25	100.624.790,90
XIII.	Batig resultaat van het dienstjaar (XII' - XII)			900.147,15	0,00
XIV.	Bestemming van het batig resultaat (XIII)				
	A. Over te dragen batig exploitatieresultaat		69201	0,00	0,00
	B. Over te dragen batig uitzonderlijk resultaat		69202	1.431.211,65	0,00
	Subtotaal (bestemming van het resultaat)		69	1.431.211,65	0,00
XV.	Evenwichtscontrole (XII + XIV = XV')			100.781.742,90	100.624.790,90

Gemeente Sint-Pieters-Woluwe (Organisme 01)		N.I.S. Nummer: 21019			
RESULTATENREKENING gedetailleerd op 31/12/2022 - OPBRENGSTEN					
Rubriek	Inhoud van rubriek	Ref. naar bijlage	Codes van optelling	Dienstjaar	Vorig dienstjaar
I.	Courante opbrengsten				
A.	Opbrengsten van fiscaliteit		70	45.096.436,50	43.686.253,15
B.	Exploitatieopbrengsten		71	4.826.716,62	4.648.010,71
C.	Verkregen werkingsubsidies en terugvorderingen van personeelskosten		72/73	35.547.654,22	35.895.423,69
D.	Terugvorderingen van aflossingen van leningen		74	0,00	0,00
E.	Financiële opbrengsten			1.897.029,22	1.982.059,37
a	Terugvorderingen van financiële kosten van leningen en intresten op toegestane leningen		751/753 + 755	0,00	0,00
b	Diverse financiële opbrengsten		754 + 757	1.897.029,22	1.982.059,37
II.	Subtotaal (courante opbrengsten)		70/75	87.367.836,56	86.211.746,92
III.	Nadelig Courant Resultaat (II - II')			0,00	0,00
IV.	Opbrengsten voortvloeiend uit de normale schommelingen van de balanswaarden, rechtzettingen				
A.	Jaarlijkse meerwaarden		761	3.036.327,70	1.162.990,58
B.	Voorraadwijziging		764	0,00	0,00
C.	Rechtzetting van de rekeningen inzake de aflossingen van leningen		765	3.202.649,04	3.453.972,35
D.	Verrekening van ontvangen investeringssubsidies, giften en legaten		767	1.144.509,66	1.178.282,66
E.	Interne werken aan onvoerende goederen		769	0,00	0,00
V.	Subtotaal (niet kasopbrengsten)		76	7.383.486,40	5.795.245,59
VI.	Totaal van de exploitatieopbrengsten (II' + V')		70/76	94.751.322,96	92.006.992,51
VII.	Nadelig exploitatieresultaat(VI - VI')			531.064,50	13.076,36
VIII.	Uitzonderlijke opbrengsten				
A.	Van gewone dienst		771	257.532,41	236.345,90
B.	Van buitengewone dienst		772	331.213,86	1.259.415,22
C.	Niet begrote uitzonderlijke opbrengsten		773	0,00	0,00
	Subtotaal (uitzonderlijke opbrengsten)		79	588.746,27	1.495.761,12
IX.	Afname van de reserves				
A.	Van gewone dienst		785	1.657.215,98	845.041,28
B.	Van buitengewone dienst		786	3.253.393,19	3.923.351,46
	Subtotaal (afname van de reserves)		78	4.910.609,17	4.768.392,74
X.	Totaal uitzonderlijke opbrengsten en afname van de reserves (VIII' + IX')		77/78	5.499.355,44	6.264.153,86
XI.	Nadelig uitzonderlijk resultaat (X - X')			0,00	2.340.568,17
XII.	Totaal van de opbrengsten (VI' + X')		70/78	100.250.678,40	98.271.146,37
XIII.	Nadelig resultaat van het dienstjaar (XII - XII')			0,00	2.353.644,53
XIV.	Bestemming van het nadelig resultaat (XIII')				
A.	Over te dragen nadelig exploitatieresultaat		79201	531.064,50	13.076,36
B.	Over te dragen nadelig uitzonderlijk resultaat		79202	0,00	2.340.568,17
	Subtotaal (bestemming van het resultaat)		79	531.064,50	2.353.644,53
XV.	Evenwichtscontrole (XII' + XIV' = XV)			100.781.742,90	100.624.790,90

3.3. ALGEMENE REKENINGEN

PROEF EN SALDIBALANS VAN DE ALGEMENE REKENINGEN

DIENSTJAAR : 2022

Uitdrukking datum : 28-03-23 12:13:4

Rekening	Omschrijving	Totaal		Saldo	
		DEBET	CREDIT	DEBET	CREDIT
	Overdrachten :				
05201	Debiteuren wegens verplichtingen tot verkoop van vaste acti	42.295,19	42.295,19	42.295,19	42.295,19
05202	Verplichtingen tot verkoop van vaste activa				
10000	Beginkapitaal op ./../.		81.566.561,77		81.566.561,77
12000	Gekapitaliseerde resultaten		41.312.152,05		41.312.152,05
13011	Gecumuleerd nadelig saldo van vorige dienstjaren	4.838.185,02		4.838.185,02	
13013	Gecumuleerd batig saldo van vorige dienstjaren	3.156.873,46	803.228,93	2.353.644,53	5.601.405,75
13021	Nadelig saldo van het voorgaande dienstjaar	2.353.644,53			
13031	Nadelig saldo eigen dienstjaar		900.147,15		900.147,15
13033	Batig saldo eigen dienstjaar	1.657.215,98	14.849.697,58		13.192.481,60
14104	Gewoon reservefonds	3.577.553,55	8.422.060,41		4.844.506,86
14105	Buitengewoon reservefonds	20.730,00	779.349,86		758.619,86
14106	Fonds van investeringstoelagen		421.286,32		421.286,32
15111	Investeringsubsidies, giften en legaten in kapitaal van pri			201.315,80	
15117	Verrekening van investeringssubsidies, giften en legaten in	201.315,80			
15131	Giften en legaten onder vorm van patrimoniale goederen van p		1.448.799,45		1.448.799,45
15137	Verrekening van giften en legaten onder vorm van patrimonial	825.797,85		825.797,85	
15211	Investeringsubsidies, giften en legaten in kapitaal van gez		95.365,19		95.365,19
15217	Verrekening van investeringssubsidies, giften en legaten in	76.292,16		76.292,16	
15231	Giften en legaten onder vorm van patrimoniale goederen van g		104.115,28		104.115,28
15237	Verrekening van giften en legaten onder vorm van patrimonial	49.975,42		49.975,42	
15411	Investeringsubsidies in kapitaal van de hogere overheden	1.386.579,31	30.043.475,54		28.656.896,23
15417	Verrekening van investeringssubsidies in kapitaal van de hog	13.641.883,65	1.202.176,31	12.439.707,34	
15421	Investeringsubsidies onder vorm van terugbetaling van aflos		3.172.070,33		3.172.070,33
15427	Verrekening investeringssubsidies vorm terugbetaling van afl	2.378.355,67		2.378.355,67	
15431	Subsidies onder vorm van patrimoniale goederen van de hogere		120.863,76		120.863,76
15437	Verrekening van subsidies onder vorm van patrimoniale goeder	58.014,62		58.014,62	
15611	Investeringsubsidies in kapitaal van andere overheidsinstel		805.672,56		805.672,56
15617	Verrekening van investeringssubsidies in kapitaal van andere	232.742,92		232.742,92	
16000	Voorzieningen voor risico's en kosten	16.697,43	1.861.324,18		1.844.626,75
17101	Leningen ten laste van de gemeente	4.726.940,40	41.507.214,83		36.780.274,43
	Totalen :	39.241.092,96	237.412.906,97	23.496.326,52	221.668.140,53

PROEF EN SALDIBALANS VAN DE ALGEMENE REKENINGEN

DIENSTJAAR : 2022

Uitdrukking datum : 28-03-23 12:13:4

Rekening	Omschrijving	Totaal		Saldo	
		DEBET	CREDIT	DEBET	CREDIT
	Overdrachten :	39.241.092,96	237.412.906,97	23.496.326,52	221.668.140,53
17103	Aflossing van leningen ten laste van de gemeente	22.796.042,70	4.622.361,50	18.173.681,20	
21411	Plannen van aanleg, urbanisatieplannen en andere studies	1.187.892,86		1.187.892,86	
21418	Afschrijving op plannen van aanleg, urbanisatieplannen en andere studies		1.150.761,07		1.150.761,07
22021	Niet bebouwde bouwgronden	3.042.089,30		3.042.089,30	
22026	Jaarlijkse herwaarderings van niet bebouwde bouwgronden	1.590.044,53		1.590.044,53	
22051	Gronden van parken, tuinen, begraafplaatsen, sport- en speel	5.462.667,39		5.462.667,39	
22052	Uitrusting, buitengewoon onderhoud gronden, parken tuinen, b	11.614.052,55		11.614.052,55	
22056	Jaarlijkse herwaarderings van gronden van parken, tuinen, begr	2.637.512,12		2.637.512,12	
22059	Afschr. uitrusting en buitengewoon onderhoud van gronden par		6.745.851,71		6.745.851,71
22091	Andere terreinen	398.364,90		398.364,90	
22092	Uitrusting en buitengewoon onderhoud van andere terreinen	128.874,86		128.874,86	
22096	Jaarlijkse herwaarderings van andere terreinen	253.465,60		253.465,60	
22099	Afschrijving op uitrusting en buitengewoon onderhoud van an		128.874,86		128.874,86
22111	Gronden van gebouwen	12.322.084,91	47.435,17	12.274.649,74	
22112	Uitrusting en buitengewoon onderhoud van gronden van gebouwe	2.088.436,65		2.088.436,65	
22116	Jaarlijkse herwaarderings van gronden van gebouwen	7.751.153,96		7.722.821,32	
22119	Afschrijving op uitrusting en buitengewoon onderhoud van gro		1.990.703,17		1.990.703,17
22121	Administratieve gebouwen	9.997.062,30		9.997.062,30	
22122	Uitrusting en buitengewoon onderhoud van administratieve geb	4.743.924,45		4.743.924,45	
22126	Jaarlijkse herwaarderings van administratieve gebouwen	6.327.386,09		6.327.386,09	
22128	Afschrijving op administratieve gebouwen		16.324.448,39		16.324.448,39
22129	Afschrijving op uitrusting en buitengewoon onderhoud van adm		3.524.562,04		3.524.562,04
22131	Schoolgebouwen	8.710.629,47		8.710.629,47	
22132	Uitrusting en buitengewoon onderhoud van schoolgebouwen	11.407.991,65		11.407.991,65	
22136	Jaarlijkse herwaarderings van schoolgebouwen	17.953.583,87		17.953.583,87	
22138	Afschrijving op schoolgebouwen		24.643.761,26		24.643.761,26
22139	Afschrijving op uitrusting en buitengewoon onderhoud van sch		6.397.945,90		6.397.945,90
22141	Industriële en exploitatiegebouwen	500.921,15		500.921,15	
22142	Uitrusting en buitengewoon onderhoud van industriële en expl	908.238,23		908.238,23	
22146	Jaarlijkse herwaarderings van industriële en exploitatiegebou	1.508.194,61		1.508.194,61	
	Totalen :	172.571.707,11	303.017.944,68	152.128.811,36	282.575.048,93

PROEF EN SALDIBALANS VAN DE ALGEMENE REKENINGEN

DIENSTJAAR : 2022

Uitdrukking datum : 28-03-23 12:13:4

Rekening	Omschrijving	Totaal		Saldo	
		DEBET	CREDIT	DEBET	CREDIT
	Overdrachten :	172.571.707,11	303.017.944,68	152.128.811,36	282.575.048,93
22148	Afschrijving op industriële en exploitatiegebouwen		2.009.115,76		2.009.115,76
22149	Afschrijving op uitrusting en buitengewoon onderhoud van ind		646.635,86		646.635,86
22151	Gebouwen voor sport, cultuur en eredienst	14.729.856,06		14.729.856,06	
22152	Uitrusting en buitengewoon onderhoud van gebouwen voor sport	18.147.060,35		18.147.060,35	
22156	Jaarlijkse herwaardering van gebouwen voor sport, cultuur en	11.747.103,50		11.747.103,50	
22158	Afschrijving op gebouwen voor sport, cultuur en eredienst		19.258.684,81		19.258.684,81
22159	Afschrijving op uitrusting en buitengewoon onderhoud van geb		12.132.612,26		12.132.612,26
22191	Andere gebouwen	11.942.547,99	59.402,01	11.883.145,98	
22192	Uitrusting en buitengewoon onderhoud van andere gebouwen	8.005.918,64	4.064,95	8.001.853,69	
22196	Jaarlijkse herwaardering van andere gebouwen	7.523.716,08	82.786,32	7.440.929,76	
22198	Afschrijving op andere gebouwen	121.521,92	9.112.466,51		8.990.944,59
22199	Afschrijving op uitrusting en buitengewoon onderhoud van and	1.896,99	4.588.508,95		4.586.611,96
22311	Terreinen van wegen	12.642.502,35		12.642.502,35	
22316	Jaarlijkse herwaardering van de terreinen van wegen	7.949.993,46		7.949.993,46	
22321	Grondwerken en verhardingen van wegen	15.383.232,01		15.383.232,01	
22322	Buitengewoon onderhoud van grondwerken en verhardingen van w	6.987.531,07		6.987.531,07	
22328	Afschrijving op grondwerken en verhardingen van wegen		10.005.300,30		10.005.300,30
22329	Afschrijving op buitengewoon onderhoud van grondwerken en ve		3.742.534,90		3.742.534,90
22331	Slijtlaag	11.367.802,85		11.367.802,85	
22338	Afschrijving op slijtlaag		10.509.788,58		10.509.788,58
22341	Toebehoren van wegen	20.342.887,33		20.342.887,33	
22342	Buitengewoon onderhoud van toebehoren van wegen	2.839.294,88		2.839.294,88	
22348	Afschrijving op toebehoren van wegen		14.553.750,56		14.553.750,56
22349	Afschrijving op buitengewoon onderhoud van toebehoren van we		1.823.075,56		1.823.075,56
22351	Riolen	35.208.015,21		35.208.015,21	
22352	Buitengewoon onderhoud van riolen	964.976,55		964.976,55	
22358	Afschrijving op riolen		33.810.521,60		33.810.521,60
22359	Afschrijving op buitengewoon onderhoud van riolen		888.955,63		888.955,63
22361	Waterleidingen	899.191,12		899.191,12	
22362	Buitengewoon onderhoud van waterleidingen	1.415,63		1.415,63	
	Totalen :	359.378.171,10	426.246.149,24	338.665.603,16	405.533.581,30

PROEF EN SALDIBALANS VAN DE ALGEMENE REKENINGEN

DIENSTJAAR : 2022

Uitdrukking datum : 28-03-23 12:13:4

Rekening	Omschrijving	Totaal		Saldo	
		DEBET	CREDIT	DEBET	CREDIT
	Overdrachten :	359.378,171,10	426.246.149,24	338.665.603,16	405.533.581,30
22368	Afschrijving op waterleidingen		896.692,80		896.692,80
22369	Afschrijving op buitengewoon onderhoud van waterleidingen		755,01		755,01
22371	Andere nutsleidingen	80.189,41		80.189,41	
22372	Buitengewoon onderhoud van andere nutsleidingen	500.434,71		500.434,71	
22378	Afschrijving op andere nutsleidingen		29.613,35		29.613,35
22379	Afschrijving op buitengewoon onderhoud van andere nutsleidin		500.434,71		500.434,71
22381	Openbare verlichting	3.269.880,72		3.269.880,72	
22382	Buitengewoon onderhoud van openbare verlichting	221.778,23		221.778,23	
22388	Afschrijving op openbare verlichting		3.125.117,65		3.125.117,65
22389	Afschrijving op buitengewoon onderhoud van openbare verlicht		221.459,29		221.459,29
22391	Niet af te schrijven wegbeplanting	3.566.778,31		3.566.778,31	
22392	Af te schrijven wegbeplanting	4.583.211,56		4.583.211,56	
22399	Afschrijving op wegbeplanting		1.788.580,71		1.788.580,71
22411	Terreinen van kunstwerken	68.505,38		68.505,38	
22416	Jaarlijkse herwaardering van terreinen van kunstwerken	43.587,43		43.587,43	
22421	Kunstwerken	6.636.553,88		6.636.553,88	
22422	Buitengewoon onderhoud van kunstwerken	14.600,68		14.600,68	
22428	Afschrijving op kunstwerken		4.303.030,80		4.303.030,80
22429	Afschrijving op buitengewoon onderhoud van kunstwerken		14.600,68		14.600,68
23011	Bureaumeubilair	2.905.517,10		2.901.126,40	
23018	Afschrijving op bureaumeubilair		4.390,70		2.211.330,09
23021	Straatmeubilair en verkeerssignalisatie	3.377.728,67		3.310.088,07	
23028	Afschrijving op straatmeubilair en verkeerssignalisatie		2.795.572,93		2.795.572,93
23091	Ander meubilair	2.048.317,54		2.048.317,54	
23098	Afschrijving op ander meubilair		2.048.317,54		2.048.317,54
23111	Schrijfmachines	149.158,78		149.158,78	
23118	Afschrijving op schrijfmachines		135.980,70		135.980,70
23121	Reproductiematerieel	178.500,32		178.500,32	
23128	Afschrijving op reproductiematerieel		175.336,41		175.336,41
23131	Informaticamaterieel	7.450.351,57		7.372.205,20	
	Totalen :	394.473.265,39	444.643.149,58	373.610.519,78	423.780.403,97

PROEF EN SALDIBALANS VAN DE ALGEMENE REKENINGEN

DIENSTJAAR : 2022

Uitdrukking datum : 28-03-23 12:13:41

Rekening	Omschrijving	Totaal		Saldo	
		DEBET	CREDIT	DEBET	CREDIT
	Overdrachten :	394.473.265,39	444.643.149,58	373.610.519,78	423.780.403,97
23138	Afschrijving op informaticamaterieel		6.857.895,46		6.857.895,46
23141	Telefoniemateriaal	244.039,99		244.039,99	
23148	Afschrijving op telefoniemateriaal		203.208,27		203.208,27
23191	Ander bureaumaterieel	363.273,06		363.273,06	
23198	Afschrijving op ander bureaumaterieel		363.273,06		363.273,06
23211	Fietsen, brom- en motorfietsen	49.903,94		49.903,94	
23218	Afschrijving op fietsen, brom- en motorfietsen		41.437,13		41.437,13
23221	Auto's en bestelwagens	1.551.178,35		1.517.228,21	
23222	Buitengewoon onderhoud van auto's en bestelwagens	78.238,79		78.238,79	
23228	Afschrijving op auto's en bestelwagens	33.950,13			1.236.749,46
23229	Afschrijving op buitengewoon onderhoud van auto's en bestelw		1.270.699,59		1.236.749,46
23231	Vrachtwagens	2.953.572,56		2.878.400,10	
23232	Buitengewoon onderhoud van vrachtwagens	74.260,98		74.260,98	
23238	Afschrijving op vrachtwagens	27.696,90			1.912.808,96
23239	Afschrijving op buitengewoon onderhoud van vrachtwagens		74.260,98		74.260,98
23291	Speciale en andere voertuigen	461.073,79		461.073,79	
23292	Buitengewoon onderhoud van speciale en andere voertuigen	50.837,16		50.837,16	
23298	Afschrijving op speciale en andere voertuigen		461.073,79		461.073,79
23299	Afschrijving op buitengewoon onderhoud van speciale en ander		50.837,16		50.837,16
23301	Machines, exploitatiematerieel en uitrusting	5.501.929,18		5.501.041,21	
23302	Buitengewoon onderhoud van machines, exploitatiematerieel en	45.644,43		45.644,43	
23308	Afschrijving op machines, exploitatiematerieel en uitrusting		4.308.092,45		4.308.092,45
23309	Afschrijving op buitengewoon onderhoud van machines, exploit		45.644,43		45.644,43
23391	Aankoop van diverse uitrustingsgoederen	493.090,68		483.857,70	
23398	Afschrijving op diverse uitrustingsgoederen		9.232,98		288.231,52
23401	Kunstpatrimonium	477.362,04		477.362,04	
23491	Andere roerende investeringen	927.656,42		926.513,31	
23498	Afschrijving op andere roerende investeringen		1.143,11		926.513,31
24011	Aankoop van en werken aan gronden in uitvoering	2.742.254,55		1.047.865,98	
24021	Aankoop van en werken aan gebouwen in uitvoering	13.178.986,73		8.749.788,13	
	Totalen :	423.728.215,07	467.793.633,02	396.559.848,60	440.625.266,55

PROEF EN SALDIBALANS VAN DE ALGEMENE REKENINGEN

DIENSTJAAR : 2022

Uitdrukking datum : 28-03-23 12:13:4

Rekening	Omschrijving	Totaal		Saldo	
		DEBET	CREDIT	DEBET	CREDIT
	Overdrachten :	423.728.215,07	467.793.633,02	396.559.848,60	440.625.266,55
24031	Wegen- en infrastructuurwerken in uitvoering	8.407.434,53	1.939.789,33	6.467.645,20	
24041	Plannen en studies in uitvoering	421.471,05	22.221,11	399.249,94	
24621	Verkoop in uitvoering	546.338,24	546.338,24		
25111	Investeringsubsidies in kapitaal aan privé-ondernemingen	21.320,86		21.320,86	19.188,78
25118	Afschrijving op investeringssubsidies in kapitaal aan privé-		19.188,78		
25221	Investeringsubsidies in kapitaal aan v.z.w.'s	6.503,75		6.503,75	
25228	Afschrijving op investeringssubsidies in kapitaal aan v.z.w.		1.951,13		1.951,13
25611	Investeringsubsidies in kapitaal aan andere overheidsinstel	10.035.509,75	20.226,90	10.015.282,85	
25618	Afschrijving op investeringssubsidies in kapitaal aan andere	20.226,90	6.517.492,39		6.497.265,49
26301	Meubilair in leasing	665,50		665,50	
26308	Afschrijving op meubilair in leasing		399,30		399,30
27041	Subsidies in kapitaal, beloofd door de hogere overheden	14.489.140,64	262.377,91	14.226.762,73	
27045	Gestorte subsidies in kapitaal door de hogere overheden	345.970,91	12.779.952,75		12.433.981,84
27061	Subsidies in kapitaal beloofd door andere overheidsinstelli	400.000,00		400.000,00	
27065	Gestorte subsidies in kapitaal door andere overheidsinstelli		337.948,72		337.948,72
28211	Deelnemingen in overheidsondernemingen	4.930.636,90	607.456,88	4.930.636,90	
28212	Nog te storten bedragen voor deelnemingen in overheidszonder				
28221	Deelnemingen in privéondernemingen	2.336.413,96	200.917,34	2.336.413,96	
28222	Nog te storten bedragen voor deelnemingen in privéondernemin				
28510	Vastrentende effecten	11.974,82		11.974,82	
40001	Debiteuren van belastingen en retributies per natuur en dien	9.631.337,03	2.438.071,11	7.193.265,92	
40002	Debiteuren van belastingen en retributies per individuele re	2.414.132,29	2.356.190,04	57.942,25	
40003	Debiteuren van exploitatieopbrengsten per natuur en dienstja	9.890,00	9.890,00		
40004	Debiteuren van exploitatieopbrengsten per individuele rekeni	5.953.933,38	4.941.126,65	1.012.806,73	
41204	Te ontvangen aanvullende belastingen	118.461.092,89	107.278.609,91	11.182.482,98	
41301	Te ontvangen investeringssubsidies, giften en legaten in kap	1.581.412,97	1.548.820,06	32.592,91	
41302	Te ontvangen werkingssubsidies	40.224.496,47	34.833.590,29	5.390.906,18	
41303	Op te nemen leningen	8.067.912,00	7.312.912,00	755.000,00	
41513	Te ontvangen creditintresten op financiële rekeningen		,02	178,12	
41516	Te ontvangen dividenden	1.864.394,88	1.864.394,88		
	Totalen :	653.910.602,93	653.633.498,76	461.001.480,20	460.724.376,03

PROEF EN SALDIBALANS VAN DE ALGEMENE REKENINGEN

DIENSTJAAR : 2022

Uitdrukking datum : 28-03-23 12:13:4

Rekening	Omschrijving	Totaal		Saldo	
		DEBET	CREDIT	DEBET	CREDIT
	Overdrachten :	653.910.602,93	653.633.498,76	461.001.480,20	460.724.376,03
41519	Andere te ontvangen intresten	32.476,95	32.476,95		
41600	Diverse debiteuren	918.343,19	677.707,75	240.635,44	
41800	Vervallen waarden (effecten)	1.277,69		1.277,69	
43301	Debetintresten op financiële rekeningen	63,52	63,52		
43511	Periodieke aflossingen van leningen bij DEXIA	1.207.694,59	1.207.694,59		
43512	Periodieke aflossingen van andere leningen (niet DEXIA)	1.994.954,45	1.994.954,45		
43513	Periodieke aflossingen van leningen die binnen het jaar verv	3.210.521,72	6.628.478,06		3.417.956,34
43611	Financiële kosten van leningen bij DEXIA	263.009,47	263.009,47		
43612	Financiële kosten van andere leningen (niet DEXIA)	211.446,00	211.446,00		179.135,00
44000	Leveranciers	21.521.438,31	21.700.573,31		1.084.023,87
44700	Aan te rekenen facturen	24.093.637,47	25.177.661,34		638,73
45200	Te betalen belastingen en taksen	100.381,24	101.019,97		515.306,04
45300	Ingehouden bedrijfsvoorheffing	5.935.930,35	6.451.236,39		88,61
45310	Ingehouden roerende voorheffing		88,61		3.501.268,32
45400	Bijdragen aan de R.S.Z.P.O. en aan andere organismen	9.504.023,51	13.005.291,83		
45453	Pensioenbijdragen voor de gemeentelijke en andere pensioenka	7.454.739,68	7.454.739,68		
45500	Te betalen nettobezoldigingen en vergoedingen	18.009.191,12	17.614.689,83	394.501,29	
45820	Andere inhoudingen op bezoldigingen	197.980,85	199.641,92		1.661,07
46101	Gestorte voorschotten en vooruitbetalingen	24.500,00		24.500,00	
46102	Gestorte waarborgen en borgtochten	750,00		750,00	
46103	Voorschotten en vooruitbetalingen aan gemeentepersoneel	141,47		141,47	
46402	Ontvangen waarborgen en borgtochten		700,00		700,00
46502	Te betalen toegestane subsidies	22.233.576,96	22.355.592,46		122.015,50
46601	Diverse crediteuren	321.777,24	323.350,17		1.572,93
46701	Te betalen deelhemingen		1.361,98		1.361,98
48100	Diverse verrichtingen voor rekening van derden	290.521,00	366.293,48		75.772,48
48500	Giften, legaten en stichtingen		15.231,50		15.231,50
49010	Over te dragen kosten	1.756.075,94	864.936,22	891.139,72	
49200	Beheerders der aanrekeningen	25.179.426,08	24.095.402,21	1.084.023,87	
49500	Te identificeren inningen	2.096.792,93	2.812.665,98		715.873,05
	Totalen :	800.471.274,66	807.189.806,43	463.638.449,68	470.356.981,45

PROEF EN SALDIBALANS VAN DE ALGEMENE REKENINGEN

DIENSTJAAR : 2022

Uitdrukking datum : 28-03-23 12:13:41

Rekening	Omschrijving	Totaal		Saldo	
		DEBET	CREDIT	DEBET	CREDIT
	Overdrachten :	800.471.274,66	807.189.806,43	463.638.449,68	470.356.981,45
49600	Te identificeren betalingen	282.947,94		282.947,94	
49700	Te ventileren inningen	17.092.729,33	17.092.729,33		
49800	Ten onrechte ontvangen sommen	278.753,07	355.121,20		76.368,13
55001	Rekening-courant	179.536.903,03	174.437.914,07	5.098.988,96	
55006	Rekeningen kredietopening op leningen	9.355.002,49	6.244.851,42	3.110.151,07	
55018	Rekeningen toelagen en leningsgelden	50.888.433,28	48.871.150,62	2.017.282,66	
55300	Beleggingen op ten hoogste één jaar	1.000.123,18		1.000.123,18	
55700	Kas van de ontvanger	37.767.116,18	37.746.590,35	20.525,83	
56000	Interne overboekingen	114.440.791,37	114.440.432,26	359,11	
58001	Betalingen in uitvoering op rekening-courant	33.566.152,77	37.621.054,69		4.054.901,92
58006	Betalingen in uitvoering op rekeningen kredietopening	633.916,68	637.256,28		3.339,60
58018	Betalingen in uitvoering op rekening toelagen en lenen	8.364.826,34	9.042.063,67		677.237,33
60711	Kantoorbenodigdheden voor rechtstreeks verbruik	87.392,85	2.875,50	84.517,35	
60712	Technische benodigdheden voor rechtstreeks verbruik	1.029.584,90	42.707,15	986.877,75	
60713	Benodigdheden voor gebouwen voor rechtstreeks verbruik	299.555,55	4.965,13	294.590,42	
60714	Brandstoffen voor de verwarming van gebouwen voor rechtstree	522.327,62	101.911,95	420.415,67	
60715	Brandstoffen en benodigdheden voor voertuigen voor rechtstre	201.009,50	897,68	200.111,82	
61000	Huur en huurlasten van gehuurde onroerende goederen	88.109,59	1.313,20	86.796,39	
61101	Reis- en verblijfkosten van gemeentepersoneel en mandatariss	8.859,32	9,00	8.850,32	
61102	Huisvestingskosten van het gemeentepersoneel	18.623,20		18.623,20	
61201	Erelonen en vergoedingen voor expertises	111.145,91		111.145,91	
61202	Erelonen en vergoedingen voor studies en werken van de gewon	38.879,72		38.879,72	
61203	Erelonen en vergoedingen aan advocaten, artsen en paramedici	304.868,86	5.349,02	299.519,84	
61204	Auteursrechten, erelonen en vergoedingen voor optredens, les	87.214,80	19.859,27	67.355,53	
61206	Vergoeding voor bij de gemeente gedetacheerd personeel	12.000,00		12.000,00	
61209	Erelonen, presentiegelden en vergoedingen voor andere presta	37.090,73	934,53	36.156,20	
61311	Administratieve prestaties van derden	177.356,18	11.446,99	165.909,19	
61312	Kosten voor frankering, telefoon en telegrafie	124.771,01	8.439,00	116.332,01	
61313	Huur, onderhoud en beheer van meubilair, bureau- en informat	624.271,22	79.586,51	544.684,71	
61314	Prestaties van de arbeidsgeneeskundige dienst	2.953,67		2.953,67	
	Totalen :	1.257.454.984,95	1.253.959.265,25	478.664.548,13	475.168.828,43

PROEF EN SALDIBALANS VAN DE ALGEMENE REKENINGEN

DIENSTJAAR : 2022

Uitdrukking datum : 28-03-23 12:13:4

Rekening	Omschrijving	Totaal		Saldo	
		DEBET	CREDIT	DEBET	CREDIT
	Overdrachten :	1.257.454.984,95	1.253.959.265,25	478.664.548,13	475.168.828,43
61315	Receptie- en representatiekosten	131.495,37	7.383,60	124.111,77	
61316	Kosten voor documentatie en abonnements	15.453,00	960,63	14.492,37	
61319	Andere administratieve werkingskosten	203.013,52	7.687,33	195.326,19	
61321	Technische prestaties van derden	1.104.491,17	64.949,69	1.039.541,48	
61322	Kosten voor werkkleding	44.922,15	41,70	44.880,45	
61323	Energie voor de exploitatie	34.461,59	5.605,19	28.856,40	
61327	Werkingskosten gemeentescholen	237.962,15	28.964,71	208.997,44	
61329	Andere technische kosten	106.366,83	18.369,52	87.997,31	
61331	Prestaties van derden voor de gebouwen	509.174,47	47.692,37	461.482,10	
61332	Elektriciteit voor de gebouwen	552.342,59	39.196,78	513.145,81	
61335	Water voor de gebouwen	175.281,14	4.709,74	170.571,40	
61339	Andere kosten voor de gebouwen	290,37		290,37	
61341	Prestaties van derden voor voertuigen (behalve brandstof)	158.339,62	3.744,94	154.594,68	
61343	Huurkosten van transportmaterieel	4.755,00		4.755,00	
61349	Andere kosten voor voertuigen	11.247,20	790,49	10.456,71	
61501	Verzekering van de voertuigen	33.938,45		33.938,45	
61509	Andere verzekeringen	130.381,18		130.381,18	
61601	Belastingen, taksen en retributies op onroerende goederen	94.554,85	466,30	94.088,55	
61602	Roerende voorheffing ten laste van de gemeente	53,44		53,44	
61604	Belastingen en taksen op voertuigen	5.611,75		5.611,75	
62001	Bezoldiging van het gemeentepersoneel	6.755.568,19	2.028,75	6.753.539,44	
62002	Bezoldiging van de gesubsidieerde contractuelen	1.593.744,46		1.593.744,46	
62003	Traitements du personnel subventionné	3.226.539,78	224,99	3.226.314,79	
62004	Wedden van de gemeentemandatarissen	594.109,62		594.109,62	
62005	Traitements du personnel contractuel à charge de la commune	9.846.712,64	404,19	9.846.308,45	
62008	Vergoedingen voor prestaties van gemeentepersoneel	36.897,39		36.897,39	
62011	Bezoldiging van het onderwijzend personeel ten laste van de	16.898.867,72		16.898.867,72	
62012	Bezoldiging van het onderwijzend personeel ten laste van de	123.482,21		123.482,21	
62022	Presentiegelden van de gemeentemandatarissen	73.242,00		73.242,00	
62101	Vakantiegeld van het gemeentepersoneel	512.991,43		512.991,43	
	Totalen :	1.300.671.276,23	1.254.192.486,17	521.647.618,49	475.168.828,43

PROEF EN SALDIBALANS VAN DE ALGEMENE REKENINGEN

DIENSTJAAR : 2022

Uitdrukking datum : 28-03-23 12:13:4

Rekening	Omschrijving	Totaal		Saldo	
		DEBET	CREDIT	DEBET	CREDIT
	Overdrachten :	1.300.671.276,23	1.254.192.486,17	521.647.618,49	475.168.828,43
62102	Vakantiegeld van de gesubsidieerde contractuelen	185.782,81		185.782,81	
62103	Pécule de vacances du personnel subventionné	289.076,59		289.076,59	
62104	Pécule de vacances des mandataires communaux	38.259,04		38.259,04	
62105	Pécule de vacances du personnel contractuel à charge comm.	640.319,60		640.319,60	
62112	Vakantiegeld van het onderwijzend personeel ten laste van de	2.012,81		2.012,81	
62121	Vergoeding voor laatste ziekte en begrafeniskosten	2.727,79		2.727,79	
62129	Andere sociale vergoedingen en toelagen	140.608,58		140.608,58	
62201	Patronale bijdragen aan de R.S.Z.P.P.O voor het gemeentepers	957.981,65	170,11	957.811,54	
62202	Patronale bijdragen aan de R.S.Z.P.P.O voor de gesubsidieerd	490.135,13	63.964,64	426.170,49	
62203	Cotisations patronales à l'ONSSAPL pour personnel subvent.	984.883,55	69,61	984.813,94	
62204	Cotisations patronales à l'ONSSAPL pour mandataires comm.	27.911,78		27.911,78	
62205	Cotizat.patron. ONSSAPL personnel contract. à charge comm.	3.011.028,04	145,13	3.010.882,91	
62208	Patronale bijdragen aan de R.S.Z.P.P.O op vergoedingen voor	7.087,32	,43	7.086,89	
62212	Patronale bijdragen aan de R.S.Z.P.P.O voor het onderwijzend	29.632,41		29.632,41	
62423	Patronale bijdragen voor de 2de pijler ten voordele van het	1.613.074,27	745.778,34	867.295,93	
62429	Patronale bijdragen aan andere pensioenkassen	4.876.445,75		4.876.445,75	
62501	Vergoeding voor verplaatsingskosten van en naar het werk van	10.887,28		10.887,28	
62502	Vergoeding voor verplaatsingskosten van en naar het werk van	1.001,06		1.001,06	
62503	Frais déplacements domicile au lieu de travail pers.subvent.	5.214,22		5.214,22	
62505	Frais dépl. domicile travail pers. contract. à ch.comm.	27.619,90	216,00	27.403,90	
62512	Vergoeding voor verplaatsingskosten van en naar het werk van	35.915,85	1.709,50	34.206,35	
62521	Gratis vervoer verzekerd door de gemeente	243.945,04	3.401,17	240.543,87	
62541	Andere geldelijke tegemoetkomingen aan het gemeentepersoneel	167.125,26		167.125,26	
62542	Andere geldelijke tegemoetkomingen aan de gesubsidieerde con	64.739,79		64.739,79	
62543	Andere geldelijke tegemoetkomingen aan het onderwijzend pers	95.302,72		95.302,72	
62545	Autres interv. et avant.numér. pers. contract.à ch. commune	357.302,28		357.302,28	
62701	Verzekering tegen werkongevallen	344.196,58	74.369,47	269.827,11	
62702	Bijdragen aan de arbeidsgeneeskundige dienst	100.399,31	16.508,93	83.890,38	
62801	Bijdragen aan de gemeenschappelijke en andere sociale dienst	119.000,00		119.000,00	
62802	Tussenkost in vakbondspremies	28.255,85	418,95	27.836,90	
	Totalen :	1.315.569.148,49	1.255.099.238,45	535.638.738,47	475.168.828,43

PROEF EN SALDIBALANS VAN DE ALGEMENE REKENINGEN

DIENSTJAAR : 2022

Uitdrukking datum : 28-03-23 12:13:4

Rekening	Omschrijving	Totaal		Saldo	
		DEBET	CREDIT	DEBET	CREDIT
	Overdrachten :	1.315.569,148,49	1.255.099,238,45	535.638.738,47	475.168.828,43
63121	Rechtstreekse werkingssubsidies aan ondernemingen	68.468,12	13.026,11	55.442,01	
63211	Rechtstreekse premies en subsidies aan gezinnen	70.992,21	534,04	70.458,17	
63212	Onrechtstreekse werkingssubsidies aan gezinnen	4.134.230,55	505.359,82	3.628.870,73	
63412	Bijdragen in de werkingskosten en bezoldigingen gedragen door	428.455,35		428.455,35	
63612	Bijdragen in werkingskosten van het onderwys	111.222,86	1.327,72	109.895,14	
63617	Bijdragen in werkingskosten van andere overheidsinstellingen	16.371.727,75		16.371.727,75	
63627	Subsides Autorité supérieure à rétrocéder aux autres pp	652.667,28		652.667,28	
64103	Aflossing van leningen ten laste van de gemeente	3.202.649,04		3.202.649,04	
65104	Financiële kosten van leningen ten laste van de gemeente	474.455,47	43.576,56	430.878,91	
65721	Betaalde nalatigheds- of moratoriuminteresten en gelijkaard	93.159,68		93.159,68	
65728	Debetintresten op diverse bankrekeningen	60,59		60,59	
65801	Administratieve kosten voor het financieel beheer	4.522,47	112,81	4.409,66	
66014	Toevoeging aan afschrijving op plannen en studies	43.467,69		43.467,69	
66020	Toevoeging aan afschrijving op uitrusting, buitengewoon onder	618.311,29		618.311,29	
66021	Toevoeging aan afschrijving op gebouwen	4.100.376,99		4.100.376,99	
66023	Toevoeging aan afschrijving op wegen	2.207.200,41		2.207.200,41	
66024	Toevoeging aan afschrijving op kunstwerken	134.116,04		134.116,04	
66030	Toevoeging aan afschrijving op meubilair, verkeerssignalisatie	347.855,40		347.855,40	
66031	Toevoeging aan afschrijving op bureaumaterieel	324.871,18		324.871,18	
66032	Toevoeging aan afschrijving op transportmaterieel	350.379,55		350.379,55	
66033	Toevoeging aan afschrijving op machines, exploitatiematerieel	337.066,60		337.066,60	
66034	Toevoeging aan afschrijving op divers roerend patrimonium	103.101,40		103.101,40	
66621	Toevoeging aan voorzieningen voor risico's en kosten	317.807,04		317.807,04	
66780	Toevoeging aan afschrijving op toegestane investeringssubsidie	879.249,52		879.249,52	
67111	Onwaarden van de gewone dienst	308.485,84	2.782,92	305.702,92	
67151	Kleine schadeloosstellingen	26.795,00		26.795,00	
67241	Minwaarden bij realisatie van vaste activa	1.376,63		1.376,63	
68504	Toevoeging van gewone dienst aan gewoon reservefonds	1.446.074,55		1.446.074,55	
68505	Toevoeging van gewone dienst aan buitengewoon reservefonds	1.775.300,31		1.775.300,31	
68605	Toevoeging van buitengewone dienst aan buitengewoon reservefonds	512.894,38		512.894,38	
	Totale :	1.355.016.489,68	1.255.665.958,43	574.519.359,68	475.168.828,43

PROEF EN SALDIBALANS VAN DE ALGEMENE REKENINGEN

DIENSTJAAR : 2022

Uitdrukking datum : 28-03-23 12:13:4

Rekening	Omschrijving	Totaal		Saldo	
		DEBET	CREDIT	DEBET	CREDIT
	Overdrachten :	1.355.016,489,68	1.255.665,958,43	574.519,359,68	475.168,828,43
69202	Over te dragen batig uitzonderlijk resultaat	1.431.211,65		1.431.211,65	
70110	Gemeentebelastingen op administratieve prestaties	9.065,21	350.970,00		341.904,79
70140	Gemeentebelastingen op nijverheids-, handels- en landbouwoond	2.565,41	421.939,45		419.374,04
70160	Gemeentebelastingen voor het gebruik van het openbaar domein	122.772,88	1.933.431,50		1.810.658,62
70170	Gemeentebelastingen op het patrimonium	36.931,00	2.102.124,34		2.065.193,34
70710	Gemeentelijke opcentiemen op de onroerende voorheffing	17.077,598,89	42.135,258,37		25.057,659,48
70720	Aanvullende gemeentebelasting op de personenbelasting		14.913,282,19		14.913,282,19
70730	Aanvullende gemeentebelasting op de belasting op motorrijtuï	3.440,45	355.081,76		351.641,31
70740	City Tax : Aanvullende op de toeristische logies		19.769,66		19.769,66
70910	Boeten	2.938,00	119.891,07		116.953,07
71301	Opbrengsten uit geleverde prestaties	8.031,44	1.446,956,92		1.438.925,48
71302	Opbrengsten van de verkoop van goederen	323,50	199.193,72		198.870,22
71304	Opbrengsten uit concessies van rechten		10.269,69		10.269,69
71309	Diverse opbrengsten	27.029,46	652.236,00		625.206,54
71320	Opbrengsten uit verhuur van onroerende goederen	53.433,86	2.606,878,55		2.553.444,69
73401	Subsidies van de hogere overheden voor de bezoldiging van he		16.898,867,72		16.898,867,72
73403	Subsidies van hogere overheden voor werkingskosten van het o		1.992,038,50		1.992,038,50
73405	Subsidies van de hogere overheden met specifieke doeleinden	108.703,00	11.784.107,66		11.675.404,66
73406	Gemeentefonds en speciale fondsen		4.976,343,34		4.976,343,34
73619	Subsidies van andere overheidsinstellingen voor andere werki		5.000,00		5.000,00
75711	Inkomsten van deelnemingen in ondernemingen		1.864.394,88		1.864.394,88
75781	Nalatigheidsintresten op te innen schuldvorderingen	20,75	32.476,95		32.456,20
75788	Creditintresten op bankrekeningen		178,14		178,14
76120	Meerwaarde op onroerende goederen ingevolge jaarlijkse herwa		3.036,327,70		3.036,327,70
76511	Rechtzetting van de aflossing van leningen ten lasten van de		3.202,649,04		3.202,649,04
76780	Verrekening van ontvangen investeringssubsidies, giften en l		1.144,509,66		1.144,509,66
77100	Uitzonderlijke opbrengsten van de gewone dienst	4.422,46	245,257,44		240.834,98
77111	Terugneming van voorzieningen voor risico's en kosten		16.697,43		16.697,43
77200	Uitzonderlijke opbrengsten van de buitengewone dienst		135,00		135,00
77241	Meerwaarden bij realisatie van vaste activa		303.959,54		303.959,54
	Totalen :	1.373.904,977,64	1.368.436,184,65	575.950,571,33	570.481,778,34

PROEF EN SALDIBALANS VAN DE ALGEMENE REKENINGEN

DIENSTJAAR : 2022

Uitdrukking datum : 28-03-23 12:13:4

Rekening	Omschrijving	Totaal		Saldo	
		DEBET	CREDIT	DEBET	CREDIT
	Overdrachten :	1.373.904.977,64	1.368.436.184,65	575.950.571,33	570.481.778,34
77251	Buitengewone schadevergoedingen van derden voor gemeentegoed	535,00	27.654,32		27.119,32
78504	Afname van het gewoon reservfonds ten voordele van de gewon		1.657.215,98		1.657.215,98
78605	Afname van het buitengewoon reservfonds ten voordele van de	292.945,39	3.546.338,58		3.253.393,19
79201	Over te dragen nadelig exploitatieresultaat		531.064,50		531.064,50

Totalen :

1.374.198.458,03

1.374.198.458,03

575.950.571,33

575.950.571,33

3.4. INDIVIDUELE REKENINGEN

STAAT VAN DE INDIVIDUELE REKENINGEN

DIENSTJAAR : 2022

Uitdrukking datum : 28-03-23 12:26:*

Rekening nummer	Omschrijving	Totaal		Saldo	
		DEBET	CREDIT	DEBET	CREDIT
	Overdrachten				
0000000000000001	MODELES ACADEMIE ARTS	35,67		35,67	
0000000000000002	MEMBRES JURYS EXAMENS (JETONS,DEPLACEMENTS)	5.822,54	5.822,54		
0000000000000003	MEDECINS HONORAIRES (031 SERVICE)	20.624,33	7.721,27	12.903,06	
0000000000000004	DEPLACEMENT-SEJOUR	2.842,96	2.842,96		
0000000000000012	ALE PWA DEPLAC DOM/TRAVAIL	64,80	102,08		37,28
0000000000000015	ELECTRE	4.230,00	4.230,00		
0000000000000017	ASSOCIATION DES DIRECTEURS DU PERSONNEL BRUXELLES-BRABA	280,00	280,00		
0000000000000023	HSB AUSTRIA	87.042,00	87.042,00		
0000000000000103	GEMEENSCHAPSCENTRUM OP-WEULE	540,00	540,00		
0000000000000104	S.I.A.M.U. / D.B.D.M.H.	341,50	341,50		
0000000000000117	E.R.A.P. / G.S.O.B.	250,00	250,00		
0000000000000141	CABINET MEDICAL HEYDENBERG-LECLAIR Jacques	6.814,08	6.814,08		
0000000000000142	LA POSTE / DE POST	19.637,69	19.596,79	40,90	
0000000000000206	ECOLE D'ENSEIGNEMENT SPECIAL DE JOLI-BOIS	9.773,92	9.773,92		
0000000000000209	CENTRE SCOLAIRE EDDY MERCKX	17.264,40	17.264,40		
0000000000000223	ORDRE DES ARCHITECTES	1.410,00	1.410,00		
0000000000000230	ECOLE PRIMAIRE DE JOLI-BOIS	6.654,20	6.654,20		
0000000000000268	ECOLE DU CENTRE	8.424,00	8.424,00		
0000000000000283	COMMUNE DE WOLUWE-ST-LAMBERT	84,90	84,90		
0000000000000346	A.F.S.C.A.	2.809,47	2.809,47		
0000000000000434	FEDERATION DES RECEVEURS COMMUNAUX ET DE	200,00	200,00		
0000000000000642	TVA W.S.P.-RECETTES NAMUR	80.288,66	101.792,29		21.503,63
0000000000000651	COMMUNE DE SCHAERBEEK	73,32	73,32		
0000000000000661	COMMUNE D'ETTERBEEK	1.837,10	1.837,10		
0000000000000678	COMMUNE D'ANDERLECHT	300,00	300,00		
0000000000000684	VILLE DE BRUXELLES	240,00	240,00		
0000000000000689	COMMUNE D'UCCLE	331,16	331,16		
0000000000000725	KWB KELLE-MOOI BOS	300,00	300,00		
0000000000000765	COMMUNE D'AUDERGHEM	863,28	863,28		
0000000000000831	COMMUNE DE FOREST	165,58	165,58		
	Totaal :	279.545,56	288.106,84	12.979,63	21.540,91

STAAT VAN DE INDIVIDUELE REKENINGEN

DIENSTJAAR : 2022

Uitdrukking datum : 28-03-23 12:26:*

Rekening nummer	Omschrijving	Totaal		Saldo	
		DEBET	CREDIT	DEBET	CREDIT
	Overdrachten	279.545,56	288.106,84	12.979,63	21.540,91
000000000000874	BONNEVIE Ingrid	500,00	500,00		
000000000001025	KONINKLIJKE MUZIEKMAATSCHAPPIJ VAN STOKKEL	1.000,00	1.000,00		
000000000001302	THEATRE DE LA GUIMBARDE	160,00	160,00		
000000000001378	SOCIETE EDITRICE DU MONDE	458,28	458,28		
000000000001396	GLOBALSIGN LTD.	1.436,00	1.436,00		
000000000001532	GEMEENSCHAPSCENTRUM ELZENHOF	390,00	390,00		
000000000001578	BIBLIOTHEEK DE LETTERTUIN	378,00	378,00		
000000000001621	TOURNESOL-ZONNEBLOEM	273,00	273,00		
000000000001687	ECOLE SPECIALISEE DE JOLI-BOIS	1.531,12	1.531,12		
000000000001711	CITADELLES & MAZENOD	295,05	295,05		
000000000001723	DBD	84,00	84,00		
000000000001775	LEE Aurelia	450,00	450,00		
000000000001830	WORMS	20,00	20,00		
000000000001842	DE RAND	392,00	392,00		
000000000001891	SMARTMATIC INTERNATIONAL HOLDING	381,00	381,00		
000000000001934	PMB SERVICES	2.818,99	2.818,99		
000000000001980	BOUTTEFEUX J.M. , DOCTEUR Sc.	1.112,04	1.112,04		
000000000001985	ELEGANT WOOD NEDERLAND	1.074,05	1.074,05		
0000000000080004	SERVICE SOCIAL PERSONNEL	95.504,73	203.194,53		107.689,80
0000000000099999			45.000,00		45.000,00
0000000008151076	METEOGROUP NEDERLAND	2.604,12	2.604,12		
000000128954706	UITGEVERIJ DE INKTVIS	151,84	151,84		
000000280690324	TROTEC GMBH	408,42	408,42		
000000462920226	KBC BANK N.V.	324,00	324,00		
000000708007401	DISTRELEC	206,92	206,92		
000000763012316	CHEQUE-CIRCULAIRE		60,00		60,00
000000844160001	CRECHE LE JARDIN DES COCCINELLES	133,48	133,48		
000000844160002	CRECHE DE JOLI-BOIS	304,92	304,92		
000000844160003	CRECHE LES COLIBRIS	27,55	27,55		
000000844160004	CRECHE LES LIBELLULES	308,21	308,21		
	Totalen :	392.273,28	553.584,36	12.979,63	174.290,71

STAAT VAN DE INDIVIDUELE REKENINGEN

DIENSTJAAR : 2022

Uitdrukking datum : 28-03-23 12:26:*

Rekening nummer	Omschrijving	Totaal		Saldo	
		DEBET	CREDIT	DEBET	CREDIT
	Overdrachten	392.273,28	553.584,36	12.979,63	174.290,71
00000844160005	CRECHE DU CHANT D'OISEAU	128,06	128,06		
00000844160006	CRECHE DE STOCKEL	352,99	352,99		
00000844160007	CRECHE MONDE ET MERVEILLES C02	235,21	235,21		
00000844260001	KRIBBE MOOI-B0S	141,21	141,21		
00000844260002	KRIBBE STOKKEL	74,32	74,32		
00000999000046	WILLEMSFONDS WOLUWE	300,00	300,00		
000009990000241	TEAMVIEWER GERMANY GMBH	900,00	900,00		
000009990000247	SANDMASTER	19.913,20	19.913,20		
000009990000312	MG INTERNATIONAL	24.650,00	24.650,00		
000009990000346	BERTHELS Marc	150,00	150,00		
000009990000348	De La CALLE Ines	800,00	800,00		
000009990000349	BRUXELLES FISCALITE	27.053,60	27.053,60		
000009990000367	FRET EN VERZET	720,00	720,00		
000009990000410	Docteur C. DEFISE	1.320,00	1.320,00		
000009990000425	VAN DALE UITGEVERS	61,98	61,98		
000009990000449	Quark Software, Inc.	306,00	306,00		
000009990000450	SMARTDE EG	285,00	285,00		
000009990000451	FABRIQUE DE L'EGLISE SAINTE-ALIX	282,97	282,97		
000009990000456	CANVA	107,88	107,88		
000009990000474	DHONT Didier	370,00	370,00		
000009990000546	MIEROO Philippe	1.330,00	1.330,00		
000009990000554	123BIGBAGS	20,00	20,00		
000009990000558	STIENSMA Eric	1.330,00	1.330,00		
000009990000559	ZOOM VIDEO COMMUNICATIONS, INC.	559,60	559,60		
000009990000563	SIMPLYBOOK.ME LTD	250,00	250,00		
000009990000566	PERMIS DE CONDUIRE	182,00	182,00		
000009990000568	STRIPE PAYMENTS EUROPE LIMITED	226,54	226,54		
000009990000570	ELLENY	30.076,64	30.076,64		
000009990000571	VERREYDT Kyra	1.500,00	1.500,00		
000009990000574	SWAEN Aurélie	2.266,54	2.266,54		
	Totalen :	508.167,02	669.478,10	12.979,63	174.290,71

STAAT VAN DE INDIVIDUELE REKENINGEN

DIENSTJAAR : 2022

Uitdrukking datum : 28-03-23 12:26:*

Rekening nummer	Omschrijving	Totaal		Saldo	
		DEBET	CREDIT	DEBET	CREDIT
	Overdrachten	508.167,02	669.478,10	12.979,63	174.290,71
000009990000575	GMO Globalsign Ltd	1.411,00	1.411,00		
000009990000583	CENTRE DE VACCINATION - BENEVOLAT	23.123,13	23.123,13		
000009990000592	LINKEDIN IRELAND UNLIMITED COMPANY	8.274,50	8.274,50		
000009990000596	UITGEVERIJ BONTEKOE	185,95	185,95		
000009990000598	PETIT THEATRUM POPULAREM PORTABLE	1.130,00	1.130,00		
000009990000601	PENNINGCK Dries	130,00	130,00		
000009990000602	DIJKEMA Gerina	130,00	130,00		
000009990000603	HET MUZISCHE HUIS	489,60	489,60		
000009990000604	M.O.P. (Mes Objets Publicitaires)	6.461,50	6.461,50		
000009990000605	KLESLO S.	63.944,23	63.944,23		
000009990000607	ARCHIREPORT SAS	600,00	600,00		
000009990000614	NORDSENSE	17.400,00	17.400,00		
000009990000615	NOCES ET CENTENAIRES	6.475,00	6.475,00		
000009990000621	OTEXIO	2.884,88	2.884,88		
000009990000622	DE BAERDEMAEKER	10.000,00	10.000,00		
000009990000623	STEFENS Olivier	240,60	240,60		
000009990000624	5He (PIETO)	75.121,20	75.121,20		
000009990000627	CERDAN LOPEZ Waldo	2.931,00	2.931,00		
000009990000630	GEORGE Patrick	600,00	600,00		
000009990000631	OLBRECHTS Marie-Louise	100,00	100,00		
000009990000632	BAKUSHINTAADF	800,00	800,00		
000009990000635	MATER DEI - VRIJE LAGERE SCHOOL	1.000,00	1.000,00		
000009990000637	TEAM BUILDING	7.045,00	7.045,00		
000009990000638	DETIEGE Jean-Jacques	310,00	310,00		
000009990000639	MOBIDECOR	1.484,19	1.484,19		
000009990000640	PRIELS Emmanuel	800,00	800,00		
000009990000643	MINI MARKET BIZON AUDERGHEM	36,40	36,40		
000009990000646	LEENEN Michel	75,50	75,50		
000009990000647	UNITE SCOUTE 96E-ASPIRANT	20,00	20,00		
000009990000650	BRUXELLES ENVIRONNEMENT - LEEFMILIEU BRUSSEL	125,00	125,00		
	Totalen :	741.495,70	902.806,78	12.979,63	174.290,71

STAAT VAN DE INDIVIDUELE REKENINGEN

DIENSTJAAR : 2022

Uitdrukking datum : 28-03-23 12:26:*

Rekening nummer	Omschrijving	Totaal		Saldo	
		DEBET	CREDIT	DEBET	CREDIT
	Overdrachten	741.495,70	902.806,78	12.979,63	174.290,71
000009990000652	MAKOUMBOU Rhode	1.200,00	1.200,00		
000009990000655	MINI - EUROPE	373,10	373,10		
000009990000657	SERVICE PUBLIC FEDERAL AFFAIRES ETRANGERES	50,00	50,00		
000009990000659	FRANCOIS Eve	172,50	172,50		
000009990000660	METODIEVA Amira	172,50	172,50		
000009990000661	SMETS Katrien	172,50	172,50		
000065100435884	FORTUNATO Catherine	5.504,84	5.504,84		
000899634736	JOSSET Amélie	2.506,61	2.506,61		
002000000000000			2.496,12		2.496,12
002000000000001	PENSIONNES MANDATAIRES	1.023,67		1.023,67	
002000000000002	PENSIONNES PERSONNEL COMMUNE		1.023,67		1.023,67
002000000000003	MANDATAIRES ACTIFS	51.889,63	71.297,72		19.408,09
002000000000004	DEFINITIFS ANTICIPES	4.898,57		4.898,57	
002000000000006	TEMPORAIRES ECHUS		12.645,42		12.645,42
002000000000007	NOMMES ECHUS	7.575,26		7.575,26	
002000000000008	INTERIMAIRES		61,07		61,07
002000000000010	DEPLACEMENT DOMICILE TRAVAIL	72.961,68	79.024,54		6.062,86
002000000000012	ALE-DEPLACEMENT DOMICILE/TRAVAIL	37,28		37,28	
002000000000013	PECULE DE VACANCES	882.217,95	879.728,00	2.489,95	
002000000000014	AVANCES SUR PENSIONS PERS.COM.	141,47		141,47	
002000000000015	INDEMNITES LOGEMENT 121-02	24.246,93	28.916,65		4.669,72
002000000000103	S.T.I.B. / M.I.V.B.	212.433,46	212.433,46		
002000000000106	SOCIETE NATIONALE DES CHEMINS DE FER BELGES - SNCB	31.885,36	31.885,36		
002000000000113	OPERATEUR DE TRANSPORT DE WALLONIE - OTW	3.027,39	3.027,39		
0020000000000999	TITRE VALANT ESPECES	12.040,00	17.086,89		5.046,89
002000000045501	Récup. indemnités et rémunérations	534.994,16	140.533,28	394.460,88	
002000000080003	TITRES REPAS PERSONNEL	1.151.614,26	866.084,21	285.530,05	
002000000100343	HOULLEBERGHS Christian	461,89		461,89	
002000000100385	BERGER Armand	474,82		474,82	
002000000100488	BAIJOT Vincent		,01		,01
	Totaal :	3.743.571,53	3.259.202,62	710.073,47	225.704,56

STAAT VAN DE INDIVIDUELE REKENINGEN

DIENSTJAAR : 2022

Uitdrukking datum : 28-03-23 12:26:*

Rekening nummer	Omschrijving	Totaal		Saldo	
		DEBET	CREDIT	DEBET	CREDIT
	Overdrachten	3.743.571,53	3.259.202,62	710.073,47	225.704,56
002000000100660	WARLIN Anne	2.119,30		2.119,30	
002000000100884	RADOUX Pierre	945,31		945,31	
002000000101465	DESMET Emmanuel	237,61		237,61	
002000000102355	GEORGES Marie-Lena		,01		,01
002000000102370	DOUDELET Evelyne	77,51		77,51	
002000000102458	DEMUNTER Béatrice		8,02		8,02
002000000102523	ANTUNAAANTUNA Maria	246,42		246,42	
002000000102526	ELFAKIRI Nadia	34,18		34,18	
002000000102539	DEGREEF Katia	694,22		694,22	
002000000102562	BUSCEMI Maria-Eléonor	400,00		400,00	
002000000102574	AKOJETTE Cynthia	118,96		118,96	
002000000103014	LOSSIGNOL Sabine	38,75		38,75	
002000000103024	POLOME Agnès	88,21		88,21	
002000000103112	TISSAEN Viviane	40,03		40,03	
002000000103187	VAN HIEL Eddy	,13		,13	
002000000103228	RAHIER Patrick	93,65		93,65	
002000000103284	ROUSSEAU David	388,99		388,99	
002000000103286	MAVEAU Christelle	306,68		306,68	
002000000103292	AL-KHANSA Jamal	453,81		453,81	
002000000103377	WILSSENS Rudy	533,60		533,60	
002000000103392	TAZANI Aicha	99,28		99,28	
002000000103393	MONGOTWEMBA Laure	8,02		8,02	
002000000103461	HAMELRIJCKX Didier	583,34		583,34	
002000000103504	PINTO DE CARVALHO Arminda	550,94		550,94	
002000000103508	VANOERLE Jean-Claude	891,92		891,92	
002000000103534	LAKLIA André	442,51		442,51	
002000000103554	GENETTE Marie-Anne	,10		,10	
002000000103632	GOFFI Marie-Josée	35,44		35,44	
002000000103646	PEROGLIO-CARUS Philippe	438,66		438,66	
002000000103761	GOOSSENS Tiffany	17,78		17,78	
	Totalen :	3.753.456,88	3.259.210,65	719.958,82	225.712,59

STAAT VAN DE INDIVIDUELE REKENINGEN

DIENSTJAAR : 2022

Uitdrukking datum : 28-03-23 12:26:*

Rekening nummer	Omschrijving	Totaal		Saldo	
		DEBET	CREDIT	DEBET	CREDIT
	Overdrachten	3.753.456,88	3.259.210,65	719.958,82	225.712,59
002000000103792	GHYSELS Yourik	123,63		123,63	
002000000103839	NANNAN Arnaud	314,90		314,90	
002000000103844	WILLEGEMS Niel	27,45		27,45	
002000000103856	DEBECKER Karim	62,97		62,97	
002000000103869	WARNANT Laurent	1,54		1,54	
002000000103901	JACOBS Karolien	37,80		37,80	
002000000103903	LAMKADDEM Salim	150,00		150,00	
002000000103909	SENGUL Ozkan	172,94		172,94	
002000000103951	LHOIR Caroline	,20		,20	
002000000103953	KOFFI BELLY Aya Blandi	78,35		78,35	
002000000103960	VAN ASSCHE Alain	130,82		130,82	
002000000103964	REQUEJO ARES Sonia	230,27		230,27	
002000000103965	DE BRANDT Thierry	266,44		266,44	
002000000103972	GILBERT Didier	36,29		36,29	
002000000130100	MOTTIAUX Aline	91,68		91,68	
002000000130150	MORMONT Anne-Lise	20,83		20,83	
002000000130207	DUVERGER Glenn	1.199,84		1.199,84	
002000000130243	LAVADINHO DIREITINHO Maria-Alexandra		22,11		22,11
002000000130247	EL BOUNJATI Nabil	161,60		161,60	
002000000130261	ECKHOUT Michaël	292,40		292,40	
002000000130265	HAMMOUCHI Nourdin	324,63		324,63	
002000000130277	BAUDUIN Fanny	16,18		16,18	
002000000130367	HUYBRECHTS Alexandra	15,46		15,46	
002000000130369	BENALI Leila	194,85		194,85	
002000201200998	RECUP TRAIT 2012	7.822,87		7.822,87	
002000201300998	RECUP TRAIT 2013	208,55		208,55	
002019900810998	RECUP TRAIT 01.10.98	12,54		12,54	
002019900811998	RECUP TRAIT 01 11 98	183,76		183,76	
002020000104998	RECUP TRAIT 01 04 01	184,05		184,05	
002020000106998	RECUP TRAIT 01 06 01	138,93		138,93	
	Totalen :	3.765.958,65	3.259.232,76	732.460,59	225.734,70

STAAT VAN DE INDIVIDUELE REKENINGEN

DIENSTJAAR : 2022

Uitdrukking datum : 28-03-23 12:26:*

Rekening nummer	Omschrijving	Totaal		Saldo	
		DEBET	CREDIT	DEBET	CREDIT
	Overdrachten	3.765.958,65	3.259.232,76	732.460,59	225.734,70
002020000109998	RECUP TRAIT 01 09 01		11,23		11,23
002020000110998	RECUP TRAIT 01 10 01	256,02		256,02	
002020000111998	RECUP TRAIT 01 11 01	375,41		375,41	
002020000201998	RECUP TRAIT 01 01 02	23,66		23,66	
002020000211998	RECUP TRAIT 01 11 02	379,10		379,10	
002020000700998	RECUP TRAIT 2007	1.393,94		1.393,94	
002020000800998	RECUP TRAIT 2008	141,64		141,64	
0020201000000998	RECUP TRAIT 2010	1.096,66		1.096,66	
0020455000000000	Te betalen nettobezoldigingen en vergoedingen	14.991.355,26	15.268.404,67		277.049,41
0021000000000000			1.041,15		1.041,15
0021000000000003	REGION DU BRABANT DE L' A.F.T.	477,80	477,80		
0021000000000199	UNION DES VILLES ET COMMUNES DE WALLONIE	177.000,00		177.000,00	
0021000000001401	COMMISSION COMMUNAUTAIRE COMMUNE	1.595.011,43		1.595.011,43	
0021000000004877	COMMUNE D'OLNE	5.000,00	5.000,00		
002100000010002	DEBITEURS DIVERS CG.41XXX	36.679,37	32.599,51	4.079,86	
002100000010003	DEBITEURS VENTES IMMOBILIERES	547.963,58	547.963,58		
002100000010005	DEBITEURS VENTES BOULEAUX	11.767,57	11.768,75		1,18
002100000010006	DEBITEURS VENTES VEHICULES	6.014,00	6.014,00		
002100000010009	TITRES VENTES	1.277,69		1.277,69	
002100000010010	TITRES INTERETS CREDITEURS	84,28		84,28	
002100000010030	SALAIRES FICTIFS COMMUNAUTES	16.898.867,72	16.898.867,72		
002100000010060	BRUXELLES PROPRETE SUBSIDE	322.183,00	233.012,00	89.171,00	
002100000010061	IMMO INVEST LIEVENS (SUBSIDE)	15.661,42		15.661,42	
002100000010062	MARIJNISSEN (SUBSIDE)	16.931,49		16.931,49	
002100000010070	COMMISSION EUROPEENNE	409.544,10		409.544,10	
002100000010099	WSP->ZIP:CORR DOUBLE ENVIR.	194.597,43		194.597,43	
002100000014652	MIN.REG.BXL-CAP % REVAL.BAREM	2.454.289,67	1.919.489,63	534.800,04	
002100000030001	FONDS REG.BXL.REFIN.TRESORERIES COMMUNAL	51.118,06	51.118,06		
002100000030002	FONDS REG.BXL.REFIN.TRESORERIES COMMUNAL	95.570,54	95.570,54		
002100000030003	FONDS REG.BXL.REFIN.TRESORERIES COMMUNAL	68.833,34	68.833,34		
	Totalen :	41.669.852,83	38.399.404,74	3.774.285,76	503.837,67

STAAT VAN DE INDIVIDUELE REKENINGEN

DIENSTJAAR : 2022

Uitdrukking datum : 28-03-23 12:26:*

Rekening nummer	Omschrijving	Totaal		Saldo	
		DEBET	CREDIT	DEBET	CREDIT
	Overdrachten	41.669.852,83	38.399.404,74	3.774.285,76	503.837,67
002100000030004	FONDS REG.BXL.REFIN.TRESORERIES COMMUNAL	116.993,70	116.993,70		
002100000030005	FONDS REG.BXL.REFIN.TRESORERIES COMMUNAL	104.753,16	104.753,16		
002100000030824	ZICO TATI Nelson	1.840,67	1.840,67		
002100000049010	CHARGES A REPORTER	1.756.075,94	864.936,22	891.139,72	
002100000050002	IPP PRECOMPTE PROFESSIONNEL	5.726.649,23	6.664.351,80		937.702,57
002100000050003	ONSSAPL COTISATION SOCIALE	7.392.224,64	12.045.090,50		4.652.865,86
002100000050007	PENSION MANDATAIRES DEXIA 08->	433.631,00	433.631,00		
002100000050008	PENSION STATUTAIRES DEXIA 08->	6.275.330,34	6.275.330,34		
002100000050009	ONSSAPL COTISATION SOCIALE/RED.CHARGES PATR	1.667.351,46	4,42	1.667.347,04	
002100000060001	TAXE DE BATISSES-GARANTIES		700,00		700,00
002100000060002	ASSOCIATION VILLE ET COMMUNES REGION DE BXL-CAPITALE	67.939,98	67.939,98		
002100000060004	C.P.A.S.WSP.SUBSIDE ORDINAIRE	6.608.042,37	6.608.042,37		
002100000060006	DOSSIERS-TITRES CCB SA A PAYER		1.361,98		1.361,98
002100000060015	C.P.A.S.WSP.SUBSIDE EXTRA.	301.790,08	301.790,08		
002100000060020	MIN.FIN.(IPP)FRAIS ADM.1%	146.104,30	146.104,30		
002100000060022	ZONE POLICE 5343 SUBS.ORD.DEF.	9.777.834,22	9.777.834,22		
002100000060042	BRULABO	71.772,00	71.772,00		
002100000060048	KUNST EN CULTUUR IN SINT-PIETERS-WOLUWE	11.986,94	11.986,94		
002100000060049	W:HALLL - Centre culturel de Woluwe-Saint-Pierre	412.987,91	412.987,91		
002100000060052	FABRIQUE DE L'EGLISE SAINT-HENRI	58.666,83	58.666,83		
002100000060054	FABRIQUE DE L'EGLISE NOTRE-DAME DES GRACES	3.375,00	3.375,00		
002100000060072	SINT-JOZEFSCOLLEGE G.V.L.S.	3.338,99	3.338,99		
002100000060073	COLLEGE JEAN XXIII(Av.Parm.)	10.258,38	10.258,38		
002100000060074	COLLEGE JEAN XXIII(Bd.Woluwe)	18.761,86	18.761,86		
002100000060075	NOTRE-DAME DES GRÂCES ECOLE	16.243,04	16.243,04		
002100000060076	O.V.S.G.	4.320,48	4.320,48		
002100000060077	MATER DEI - VRIJE LAGERE SCHOOL	9.493,91	9.493,91		
002100000060078	C.P.E.O.N.S.	4.646,30	4.646,30		
002100000060079	CONSEIL ENSEIGNEMENT COMMUNES ET PROVINCES (CECP)	3.240,64	3.240,64		
002100000060080	SACRE-COEUR DE STOCKEL	1.866,48	1.866,48		
	Totaal :	82.677.372,68	82.441.068,24	6.332.772,52	6.096.468,08

STAAT VAN DE INDIVIDUELE REKENINGEN

DIENSTJAAR : 2022

Uitdrukking datum : 28-03-23 12:26:2

Rekening nummer	Omschrijving	Totaal		Saldo	
		DEBET	CREDIT	DEBET	CREDIT
	Overdrachten	82.677.372,68	82.441.068,24	6.332.772,52	6.096.468,08
002100000060091	FRATERNELLE V.GUERRE BEL.COREE	400,00	400,00		
002100000060092	UNION FRAT.ANC.COMB.1940-1945	11.110,88	11.110,88		
002100000060094	UNION DES SERVICES DE RENSEIGNEMENTS ET D'ACTIONS	400,00	400,00		
002100000060100	ASSOCIATION PERSONNEL COMMUNAL	10.000,00	10.000,00		
002100000060103	WOLU-ANIMATIONS	180.000,00	180.000,00		
002100000060104	IDEJI	6.159,27	6.159,27		
002100000060105	ATELIERS CREATIFS JOLI-BOIS	2.300,00	2.300,00		
002100000060107	CENTRE CULTUREL ET DE CONGRES DE WSP	508.637,00	508.637,00		
002100000060110	CENTRE COMMUNAUTAIRE DU CHANT D'OISEAU	70.614,68	70.614,68		
002100000060111	CENTRE COMMUNAUTAIRE CROUSSE	105.500,32	105.500,32		
002100000060112	CENTRE COMMUNAUTAIRE DE JOLI-BOIS	16.593,93	119.040,69		102.446,76
002100000060113	GEMEENSCHAPSCENTRUM KONTAKT	26.426,16	26.426,16		
002100000060114	SOLEIL DES TOUJOURS JEUNES	24.437,56	24.437,56		
002100000060115	PLANNING FAMILIAL WOLUWE SAINT PIERRE	6.000,00	6.000,00		
002100000060117	CAP FAMILLE DE WOLUWE-SAINTE-PIERRE	61.775,80	61.775,80		
002100000060121	VVKSM REYNAERT-BEATRIJS	1.104,29	1.104,29		
002100000060122	VITAMOMES	7.900,00	7.900,00		
002100000060126	106ème UNITE SAINT DOMINIQUE	1.938,95	1.938,95		
002100000060127	67ème UNITE SAINT DOMINIQUE	1.964,16	1.964,16		
002100000060128	36ème & 40ème UNITE SAINTE ALIX	4.003,97	4.003,97		
002100000060131	20ème UNITE SAINT-PAUL	2.500,00	2.500,00		
002100000060132	51ème UNITE SAINT-PAUL	3.653,54	3.653,54		
002100000060135	19ème UNITE CHANT D'OISEAU	2.266,74	2.266,74		
002100000060136	58ème UNITE CHANT D'OISEAU	1.081,65	1.081,65		
002100000060137	70ème UNITE FSC	451,29	451,29		
002100000060138	CAMP DE PARTAGE	955,58	955,58		
002100000060140	90ème UNITE SCOUTE ET GUIDE DE STOCKEL	2.012,02	2.012,02		
002100000060143	VVKS REYNAERTGROEP	953,00	221,65		221,65
002100000060146	VVKSM MOOI-BOS LIEVENS	1.240,00	953,00		
002100000060151	LES TROUVERES COMPAGNIE THEATRALE		1.240,00		
	Totalen :	83.739.753,47	83.606.117,44	6.332.772,52	6.199.136,49

STAAT VAN DE INDIVIDUELE REKENINGEN

DIENSTJAAR : 2022

Uitdrukking datum : 28-03-23 12:26:2

Rekening nummer	Omschrijving	Totaal		Saldo	
		DEBET	CREDIT	DEBET	CREDIT
	Overdrachten	83.739.753,47	83.606.117,44	6.332.772,52	6.199.136,49
002100000060165	VILLA FRANCOIS GAY	78.193,20	78.193,20		
002100000060166	CREEMPLOI	56.490,41	56.490,41		
002100000060182	BOND VAN GROTE EN JONGE GEZINNEN		24,79		24,79
002100000060183	CONFERENCE BOURGMESTRES REGION BRUXELLES	1.052,78	1.052,78		
002100000060184	WOLU-EUROPE	34.296,07	34.296,07		
002100000060188	CERCLE ROYAL HORTICOLE ET AVICOLE DE WOLUWE-STOCKEL	1.250,00	1.250,00		
002100000060194	LES STATIONS DE PLEIN AIR	7.500,00	7.500,00		
002100000060218	CERCLE DES POETES DU CHANT D'OISEAU	2.000,00	2.000,00		
002100000060222	CHIRO STOKKEL	627,79	627,79		
002100000060235	LES COPAINS D'ABORD-COMPAGNIE THEATRALE	1.240,00	1.240,00		
002100000060241	A.D.C. "LES VENELLES 2"	17.668,72	17.668,72		
002100000060246	A.D.C. "LES VENELLES 1"	21.722,49	21.722,49		
002100000060255	VIE FEMINE SAINTE-ALIX	1.000,00	1.000,00		
002100000060258	VLAAMSE GEMEENSCHAPSCOMMISSIE	54.000,00	51.500,00	2.500,00	
002100000060259	96ème UNITE SAINT-GEORGES & 89ème UNITE SAINT-PIERRE	3.222,32	3.222,32		
002100000060260	COMITE DES FETES DES VENELLES	1.000,00	1.000,00		
002100000060265	89ème UNITE SAINT-PIERRE	2.500,00	2.500,00		
002100000060270	DON BOSCO INSTITUUT	8.000,00	8.000,00		
002100000060271	JEUNESSE NOTRE-DAME DE STOCKEL	1.240,00	1.240,00		
002100000060275	104ème UNITE DON BOSCO	1.812,88	1.812,88		
002100000060276	CENTRE SCOLAIRE DON BOSCO	7.703,40	7.703,40		
002100000060280	L'ENJAMBEE WOLUWE	840,00	840,00		
002100000060302	WOLU-SPORT	326.703,36	326.703,36		
002100000060303	ACCUEIL-RENCONTRE-AMITIE	12.484,80	12.484,80		
002100000060417	CERCLE DES PHOTOGRAPHES AMATEURS SAINTE-ALIX	1.240,00	1.240,00		
002100000060422	WOLUGRAPHIC A.S.B.L.(SUBSIDE)	59.092,28	59.092,28		
002100000060424	JUMELAGES ET PARTENARIATS	43.600,00	43.600,00		
002100000060425	MINISTERE DE LA FEDERATION WALLONIE-BRUXELLES	11.474,33	11.474,33		
002100000060426	WALLONIE-BRUXELLES INTERNATIONAL - W.B.I.	3.039,00	1.809,60	1.229,40	
002100000060440	BIBLIOTHECA WITTOCKIANA	1.000,00	1.000,00		
	Totaal :	84.501.747,30	84.352.932,33	6.347.976,25	6.199.161,28

STAAT VAN DE INDIVIDUELE REKENINGEN

DIENSTJAAR : 2022

Uitdrukking datum : 28-03-23 12:26:*

Rekening nummer	Omschrijving	Totaal		Saldo	
		DEBET	CREDIT	DEBET	CREDIT
	Overdrachten	84.501.747,30	84.352.932,33	6.347.976,25	6.199.161,28
002100000060454	CITE-SERVICES	84.732,57	84.732,57		
002100000061002	CONSEIL CONSULTATIF COMMUNAL DES AINES	5.000,00	5.000,00		
002100000070001	SOMMES PERCUES INDUMENT	280.480,07	356.848,20		76.368,13
002100000070002	RECOUVREMENTS A IDENTIFIER	2.993,68		2.993,68	
002100000070003	PAIEMENTS A IDENTIFIER	1.249,84		1.249,84	
002100000070010	FINANCES 030	1.063.748,38	1.713.326,84		649.578,46
002100000070011	PROPRIETES 090	1.725,18	7.619,38		5.894,20
002100000070013	ENSEIGNEMENT 060	252.427,44	254.418,44		1.991,00
002100000070015	TRAVAUX PUBLICS 080	15.919,00	25.470,64		9.551,64
002100000070016	SECRETARIAT 012		25.174,81		25.174,81
002100000070018	POPULATION 040	500.384,99	501.379,51		994,52
002100000070031	R.H. - PAYROLL 011 031	240.519,64	248.270,99		7.751,35
002100000080001	RETENUES POUR PARTIS	1.737,00	2.879,00		1.142,00
002100000080005	HABILLEMENT POLICE		18.645,46		18.645,46
002100000080006	PASSEPORTS	297.995,00	350.332,25		52.337,25
002100000080007	SERVICES COMMUNAUX		3.646,00		3.646,00
002100000080009	LEGS CALAIS		3.247,36		3.247,36
002100000080010	PRIX CALAIS-ACADEMIE MUSIQUE		224,84		224,84
002100000080011	LEGS FROGNET-VEUVE LEPOIVRE		1.984,36		1.984,36
002100000080012	LEGS HOLEYMAN		4.221,01		4.221,01
002100000080013	LEGS DELFOSSE		3.455,16		3.455,16
002100000080014	LEGS JACOBS-VEUVE BRUYNINCKX		2.098,77		2.098,77
002100000080025	ASSURANCE HOSPITALISATION		2.683,85		2.683,85
002100000090032	MINISTERE DES FINANCES	18.405.304,38	18.405.304,37		,01
002100000090037	MIN.INTERIEUR & FONCT.PUBL.	123.524,70	142.847,00		19.322,30
002100000090044	O.N.E.M. - WIN-WIN ACTIVA	768.004,16		768.004,16	
002100000090066	MIN.REGION BRUXELLES-CAPITALE	10.001.024,80	8.744.541,54	1.256.483,26	
002100000090068	VLAAMSE GEMEENSCHAPSCOMMISSIE	682.988,21	624.962,28	58.025,93	
002100000090069	VLAAMSE ONDERSTEUNINGSPREMIE	9.264,76	9.264,76		
002100000090071	MIN.COMMUNAUTE FRANCAISE	1.793.201,23	1.764.886,93	28.314,30	
	Totalen :	119.033.972,33	117.660.398,65	8.463.047,43	7.089.473,75

STAAT VAN DE INDIVIDUELE REKENINGEN

DIENSTJAAR : 2022

Uitdrukking datum : 28-03-23 12:26:*

Rekening nummer	Omschrijving	Totaal		Saldo	
		DEBET	CREDIT	DEBET	CREDIT
	Overdrachten	119.033.972,33	117.660.398,65	8.463.047,43	7.089.473,75
00210000090078	O.N.E.	3.353.959,13	3.220.965,59	132.993,54	
00210000090079	KIND & GEZIN	731.709,58	574.709,58	157.000,00	
00210000090094	COCOF	25.480,00	20.960,00	4.520,00	
00210000090095	IBGE	291.046,23	144.904,00	146.142,23	
00210000090299	BELFIUS BANQUE S.A.-N.V.	9.538.845,55	8.783.702,60	755.142,95	
00210000090300	BNP PARIBAS FORTIS	861.831,22	861.831,22		
00210000090716	INTERCOMMUNALE VALLEE WOLUWE	2.207,42		2.207,42	
00210000090927	INTERLEC AIC DIVIDENDE	840.235,35	840.235,35		
00210000090930	INTERGA AIC DIVIDENDE	1.024.159,53	1.024.159,53		
002100000100763	DUNCAN Hélène	1.605,46	1.605,46		
002100000100936	DE GIETER Christophe	130,23	130,23		
002100000102294	LY Lien Nga	5.000,19	5.000,19		
002100000102549	FREMAL Jessica	106,99	106,99		
002100000103465	RIMAUX Christian	3.659,18	4.259,86		600,68
002100000103759	DOLHEN Grégory	1.393,02		1.393,02	
002100000103852	DUMOULIN Michael	2.716,54	2.409,30	307,24	
002100000103884	RUSSELADELINE	99,60	99,60		
002100000103911	BREGENTZER Thierry		158,88		158,88
002100000130027	DERUYVER Cindy	3.516,61	3.516,61		
002100000130253	BALBAL Radouane	1.083,88	1.083,88		
002100000130355	CHARLIER Alexandre	27.233,72	27.233,72		
002100000130443	BAUDEWYN Christopher	2.275,72	2.275,72		
002100000130474	JUREWICZ Agnieszka	3.314,38	2.713,70	600,68	
002100000130819	DEMBE MOBINDO Juliette	2.667,82	2.667,82		
002100000130904	RETHY Jonathan	172,22	172,22		
002100000130942	EL HASMI Hanane	131,39	131,39		
002100000131012	COPPIETERS 'T WALLANT Greta	424,65	424,65		
002100000190095	COCOF - SERVICE PHARE	11.590,51	10.114,90	1.475,61	
002100004000002	Tiers pour Classe 0	42.295,19	42.295,19		
002100402587711	AUTO - CONTROLE TECHNIQUE	750,00		750,00	
	Totalen :	135.813.613,64	133.238.266,83	9.665.580,12	7.090.233,31

STAAT VAN DE INDIVIDUELE REKENINGEN

DIENSTJAAR : 2022

Uitdrukking datum : 28-03-23 12:26:*

Rekening nummer	Omschrijving	Totaal		Saldo	
		DEBET	CREDIT	DEBET	CREDIT
	Overdrachten	135.813,64	133.238,26	9.665,58	7.090.233,31
002100404483367	AXA BELGIUM	2.368,34	2.368,34		
002100404697064	CEUSTERS	6.083,28	6.083,28		
002100406570550	EQLA	610,58	610,58		
002100414132194	LIGUE ROYALE BELGE POUR LA PROTECTION DES OISEAUX	2.500,00	2.500,00		
002100416526908	FIDUCIAIRE DU SUD - FIDUCIAIRE VAN HET ZUID	213,21	213,21		
002100445593353	BRUSSELS KANGAROO BASEBALL AND SOFTBALL CLUB	500,00	500,00		
002100479561664	CAMBIO OPTIMOBIL BRUXELLES	710,00	710,00		
002100500060027	AXA (autres litiges)	2.139,00	2.139,00		
002100644695949	ETHIAS PENSION FUND	867.295,93	867.295,93		
002100753983473	LA FERME D'ANJOU	827,45	827,45		
002100816579949	JOSO.ADAPTSPOORTRIIP	500,00	500,00		
002100833006001	ALTEO	625,00	625,00		
002100883445316	LES PILOTIS	915,00	915,00		
002104000060069	REMB.STATIONNEMENT 0400	2.619,00	2.619,00		
002104000060083	REMBOURSEMENT TAXES 0400	84.439,63	84.439,63		
002105000010011	AXA (remboursement A. T.)	5.480,18	5.480,18		
002105000060017	SERVICE PUBLIC FEDERAL AFFAIRES ETRANGERES	4.926,05	4.926,05		
002105000060027	AXA (DEGATS BATIMENTS)	14.669,19	9.169,19		
002112400060005	GAUVAIN	42.103,02	42.103,02		
002126737762901	GO ! SCHOLENGROEP 8 : BRUSSEL	12.153,78	12.153,78		
002130000060001	PREVENTION-ANIMATIONS-JEUNESSE DE WOLUWE	1.619.112,66	1.594.612,66		
002133000060008	COMMUNE DE WOLUWE-ST-LAMBERT(remb.format	2.287,12	2.287,12		
002141301000000	Te ontvangen investeringssubsidies, giften en legaten in kap	1.548.820,06	1.548.820,06		
002142400060002	REMB.STATIONNEMENT 4240	1.560,00	1.560,00		
002143513000000	Periodieke aflossingen van leningen die binnen het jaar verv	3.210.521,72	6.628.478,06		
002143612000000	Financiële kosten van andere leningen (niet DEXIA)	9.386,36	9.386,36		
002144700000000	Aan te rekenen facturen	24.093.637,47	25.177.661,34		
002145200000000	Te betalen belastingen en taksen	5.826,39	6.465,12		
002145300000000	Ingehouden bedrijfsvoorheffing		1.371,52		
002145310000000	Ingehouden roerende voorheffing		53,44		
	Totale :	167.356.444,06	169.250.215,10	9.700.506,17	11.594.277,21

STAAT VAN DE INDIVIDUELE REKENINGEN

DIENSTJAAR : 2022

Uitdrukking datum : 28-03-23 12:26:*

Rekening nummer	Omschrijving	Totaal		Saldo	
		DEBET	CREDIT	DEBET	CREDIT
	Overdrachten	167.356.444,06	169.250.215,10	9.700.506,17	11.594.277,21
0021454000000000	Bijdragen aan de R.S.Z.P.O. en aan andere organismen	418,95	81.136,65		80.717,70
0021454530000000	Pensioenbijdragen voor de gemeentelijke en andere pensioenka	745.778,34	745.778,34		
0021458200000000	Andere inhoudingen op bezoldigingen		520,37		520,37
002145820060352	PROMUT - MEDEXEL	140.608,58	140.608,58		
0021495000000000	Te identificeren inningen	328,00	328,00		
0021497000000000	Te ventileren inningen	193.861,61	193.861,61		
0021497000000001	Tiers générique pour les comptes particuliers prédéfinis La référence à ce tie	16.898.867,72	16.898.867,72		
0021580000000001	Compte particulier Reprise Adehis	281.698,10		281.698,10	
0021763000600001	ASSOCIATION FRANCOPHONE DE TENNIS	32.605,64	32.605,64		
0021764100000001	ROYAL PETANQUE CLUB JOLI-BOIS	1.000,00	1.000,00		
0021767000900001	DR.AUTEURS-BIB.FR.PRET PUBLIC	7.808,62	25.739,37		17.930,75
0021770000600055	PRIX DES ARTS 2015	4.000,00	4.000,00		
0021790000000001	COMMUNE DE WOLUWE-ST-LAMBERT	145,90	145,90		
002182500060589	DEBITEURS DIVERS PRIMES NAISSANCE	12.300,00	12.300,00		
002183300060812	REMB. TRANSPORT TAXI	7.524,88	7.524,88		
002183300060907	REMB.BRUTELE	735,50	735,50		
0021920000600056	C.P.A.S.WOLUWE-SAINT-PIERRE	635.747,66	635.747,66		
002192200060194	LIBERT Sophie		19,73		19,73
002192200060212	LONEUX Jane		7,05		7,05
002192200060213	LE RELAIS		168.000,00		
0021930000600008	ING BANQUE S.A.	1.099.465,54	1.099.465,54		
0021930000600022	COMMUNE D'AUDERGHEM	12.694,89	12.694,89		
0021930000600024	ACTIRIS	293.051,84	281.037,94	12.013,90	
0021930000600028	INTERETS RETARD IPP-ONSS	105,04	105,04		
0021930000600033	EXTRA & ORDINARY PEOPLE! (EOPI)	3.324,42	3.324,42		
0021930000600035	LUDOTHEQUE ADAPTEE (L.U.A.P.E.)	1.600,00	1.600,00		
0021930000600056	QUARTIER DURABLE CHANT D'OISEAU	500,00	500,00		
0021930000600057	BRUXELLES AIR LIBRE BRUSSEL	1.700,00	1.700,00		
0021930000600058	QUARTIER DURABLE JOLI-BOIS	500,00	500,00		
0021930000600059	SEL UNIVERS	500,00	500,00		
	Totaal :	187.901.315,29	189.600.569,93	9.994.218,17	11.693.472,81

STAAT VAN DE INDIVIDUELE REKENINGEN

DIENSTJAAR : 2022

Uitdrukking datum : 28-03-23 12:26:*

Rekening nummer	Omschrijving	Totaal		Saldo	
		DEBET	CREDIT	DEBET	CREDIT
	Overdrachten	187.901.315,29	189.600.569,93	9.994.218,17	11.693.472,81
002193000060060	NATURA WOLUWE	500,00	500,00		
002193000060063	C.P.A.S. WATERMAEL-BOITSFORT	8.088,28	8.088,28		
002193000060071	ASSOCIATION LATITUDE 5050	500,00	500,00		
002193000060077	ZONIËNZORG	14.142,11	14.142,11		
002193000060117	STAR-ICE VOLLEY CLUB ASS.DE FAIT	1.000,00	1.000,00		
002193000060118	PETANQUECLUB VAN STOKKEL ASS.DE FAIT	300,00	300,00		
002193000060143	ETHIAS SA / NV	37.246,43	27.460,65	9.785,78	
002193000060148	S.P.F. INTERIEUR	1.418,31	1.418,31		
002193000060149	AGENCE DU STATIONNEMENT DE LA REG. DE BXL-CAPITALE	40.321,61	30.321,61	10.000,00	
002193000060161	ICHEC Coopération internationale	500,00	500,00		
002193000060166	BRUXELLES FISCALITE	100.245.658,54	89.063.175,57	11.182.482,97	
002193000060179	Ann et les ânes	1.000,00	1.000,00		
002193000060191	SPORT ET SANTE	709,00	709,00		
002193000060202	ELECTRABEL	9.827,82	9.827,82		
002193000060209	AUTONOMIA	625,00	625,00		
002193000060211	SOCIETE ROYALE DE MUSIQUE DE STOCKEL	2.480,00	2.480,00		
002193000060217	STEUNPUNT SCHOOLGEMEENSCHAP GROOT-BOS-AAN-ZEE	1.300,00	1.300,00		
002193000060221	SERVICE PUBLIC REGIONAL DE BRUXELLES	2.890,00		2.890,00	
002193000060238	ALGECO BELGIUM	15.778,53	15.778,53		
002193000060247	PRIME VELO ELECTRIQUE	21.648,93	21.648,93		
002193000060264	VERDI - VERENIGING DIRECTEURS MUZIEK, WOORDKUNST EN DANS	50,00	50,00		
002193000060275	RECEVEUR DES AMENDES (routières)	117,06	117,06		
002193000060278	HEILIG-HARTCOLLEGE-TERVUREN	14.000,00	14.000,00		
002193000060289	LES PINGOUINS DIVINS CLUB	800,00	800,00		
002193000060290	WPARK RUNNING CLUB - WPRC	1.000,00	1.000,00		
002193000060292	QUARTIER DURABLE SOUS LES PALMIERS D'ELEONORE	3.370,00	3.370,00		
002193000060293	MAISON DES JEUNES, LE BUNKER	16.500,00	16.500,00		
002193000060300	REMB CORONAVIUS	130,00	130,00		
002193000060303	Institut Bruxellois pour la Gestion de l'Environnement	7.361,89	7.361,89		
002193000060310	REMB AMENDE ADMINISTRATIVE	116,00	116,00		
	Totaal :	288.350.694,80	278.844.790,69	21.199.376,92	11.693.472,81

STAAT VAN DE INDIVIDUELE REKENINGEN

DIENSTJAAR : 2022

Uitdrukking datum : 28-03-23 12:26:*

Rekening nummer	Omschrijving	Totaal		Saldo	
		DEBET	CREDIT	DEBET	CREDIT
	Overdrachten	288.350,694,80	278.844,790,69	21.199,376,92	11.693,472,81
002193000060313	VERVIER Anne	12,84	12,84		
002193000060314	REMB.STATIONNEMENT 1210 (RAPPEL)	20,00	20,00		
002193000060324	PRIME RENOVATION ECOLOGIQUE	6.390,00	6.390,00		
002193000060328	TotalEnergies Power & Gas Belgium	2.095,56	2.095,56		
002193000060332	PRIME CADENAS	1.959,52	1.959,52		
002193000060333	REMB. AIDANT PROCHE	3.800,00	3.800,00		
002193000060338	BC CHALET WSP	1.000,00	1.000,00		
002193000060342	ThaiBoxing Discovery	400,00	400,00		
002193000060346	CERCLE CAISSA WOLUWE-ECHECS	400,00	400,00		
002193000060347	QUARTIER DURABLE OASIS DU CENTRE	6.934,00	6.934,00		
002193000060348	LE SILEX	625,00	625,00		
002193000060349	S.P.F. FINANCES	82,50	82,50		
002193000060350	WOSAPIOR	35.556,80	35.556,80		
002193000060353	ENECO BELGIUM	270,21	270,21		
002193000060354	GLAIEULS PARADISE	500,00	500,00		
002193000060356	VIETAMINE	3.679,50	3.679,50		
002193000060362	JONES DAY	92.367,24	92.367,24		
002193000060363	DEPENSES REFUGIES UKRAINIENS	880,00	880,00		
003003130000002	G.I.-CAILLOUX Bernard	6.051,89	6.051,89		
003010000000010	G.I. - SECRETARIAT	80.629,17	80.532,08	97,09	
003011000000003	G.I.-van OUTRYVE d'YDEWALLE Xavier	2.078,85	1.836,85	242,00	
003011000000010	G.I. - RH	363.432,45	359.235,17	4.197,28	
003012000000004	G.I.-AERTS Sylvie	5.547,97	5.547,97		
003012000000010	G.I. - ACCUEIL	244.649,84	235.795,72	8.854,12	
003019000000010	G.I. - RELATIONS EUROPENNES-DROIT DE L'HOMME	8.711,00	8.711,00		
003020000000002	G.I.-VAN RAVESTYN Thierry	1.398,83	1.398,83		
003020000000010	G.I. - RECETTE	18.141,85	18.141,85		
003030000000010	G.I. - COMPTABILITE	27.876,51	27.876,51		
003031000000002	G.I.-van OUTRYVE d'YDEWALLE Xavier	108.535,45	108.535,45		
003031000000010	G.I. - REMUNERATIONS	1.306.307,91	1.306.792,62		484,71
	Totalen :	290.681.029,69	281.150.619,94	21.224.367,27	11.693.957,52

STAAT VAN DE INDIVIDUELE REKENINGEN

DIENSTJAAR : 2022

Uitdrukking datum : 28-03-23 12:26:*

Rekening nummer	Omschrijving	Totaal		Saldo	
		DEBET	CREDIT	DEBET	CREDIT
	Overdrachten	290.681.029,69	281.150.619,94	21.224.367,27	11.693.957,52
0030320000000010	G.I. - TAXES	453,00	453,00		
0030390000000010	G.I. - COMMUNICATION	27.200,81	27.200,81		
0030400000000010	G.I. - POPULATION	9.952,50	9.952,50		
0030500000000010	G.I. - ETAT CIVIL	15.635,15	15.635,15		
0030600000000005	G.I.-VERHAEVERT Patrick	14.661,57	13.038,06	1.623,51	
0030600000000010	G.I. - ENSEIGNEMENT	1.325.671,42	1.264.160,76	61.510,66	
0030610000000010	G.I. - ENSEIGNEMENT D.A.S.	35.719,60	35.719,60		
0030630000000010	G.I. - ENSEIGNEMENT EXTRASCOLAIRE	1.815,16	1.815,16		
0030650000000003	G.I.-PLENEVAUX Véronique	3.058,00	3.050,00	8,00	
0030650000000010	G.I. - BREDESCHOOl	26.329,13	22.875,68	3.453,45	
0030700000000002	G.I.-BARTHOLOMEEUSEN Muriel	1.464,84		1.464,84	
0030700000000007	G.I.-PLENEVAUX Véronique	21.357,26	21.305,26	52,00	
0030700000000010	G.I. - AFFAIRES SOCIALES	85.155,27	85.155,27		
0030710000000002	G.I.-VERHAEVERT Patrick	15.836,99	15.836,99		
0030710000000010	G.I. - CRECHES	446.212,68	420.901,52	25.311,16	
0030750000000010	G.I. - EMPLOI	22.638,15	22.638,15		
0030800000000003	G.I.-VERBRUGGHEN Xavier	528.889,27		528.889,27	
0030800000000004	G.I.-ER Cumhur	6.314,73	235,22	6.079,51	
0030800000000005	G.I.-PHAM Minh-Nhut	371.386,90	331.745,19	39.641,71	
0030800000000010	G.I. - VOIRIE	5.647.500,50	5.552.414,47	95.086,03	
0030810000000001	G.I.-VAN STICHEL Olivier	110.146,85	105.163,61	4.983,24	
0030810000000010	G.I. - BATIMENTS	10.194.580,74	10.052.637,95	141.942,79	
0030900000000004	G.I.-LIZIN Charlotte	330,00	330,00		
0030900000000010	G.I. - PROPRIETES-LOGEMENT	138.144,89	138.144,89		
0030920000000004	G.I.-LIZIN Charlotte	429.187,59	429.187,59		
0030920000000010	G.I. - ASSURANCES	265.155,82	262.730,62	2.425,20	
0030930000000002	G.I.-PHAM Minh-Nhut	24,20	24,20		
0030930000000010	G.I. - ENVIRONNEMENT	819.150,20	818.887,48	262,72	
0030990000000003	G.I.-CHAMPENOIS Muriel	94,38	94,38		
0030990000000010	G.I. - DEVELOPPEMENT DURABLE	46.613,92	46.613,92		
	Totalen :	311.291.711,21	300.848.567,37	22.137.101,36	11.693.957,52

STAAT VAN DE INDIVIDUELE REKENINGEN

DIENSTJAAR : 2022

Uitdrukking datum : 28-03-23 12:26:*

Rekening nummer	Omschrijving	Totaal		Saldo	
		DEBET	CREDIT	DEBET	CREDIT
	Overdrachten	311.291.711,21	300.848.567,37	22.137.101,36	11.693.957,52
0031000000000003	G.I.-CHAMPENOIS Muriel	30,00	30,00		
0031000000000010	G.I. - URBANISME	74.191,87	71.396,77	2.795,10	
0031100000000010	G.I. - JEUNESSE	12.000,00	12.000,00		
0031110000000003	G.I.-PLENEVAUX Véronique	1.328,58	94,38	1.234,20	
0031110000000010	G.I. - CULTURE FR	54.748,05	53.811,94	936,11	
0031120000000003	G.I.-PLENEVAUX Véronique	749,26	749,26		
0031121000000010	G.I. - BIBLIOTHEQUE	119.700,01	119.305,83	394,18	
0031122000000001	G.I.-PLENEVAUX Véronique	4.531,76	4.531,76		
0031122000000010	G.I. - BIBLIOTHEQUE	51.791,88	45.616,10	6.175,78	
0031150000000010	G.I. - KUNST EN CULTUUR	79.819,84	76.235,17	3.584,67	
0031190000000004	G.I.-PLENEVAUX Véronique	2.609,49	2.500,00	109,49	
0031190000000010	G.I. - CULTUURBELEID	37.370,22	35.054,28	2.315,94	
0031200000000001	G.I.-PLENEVAUX Véronique	771,88	771,88		
0031200000000010	G.I. - SPORTS	151.846,03	149.344,36	2.501,67	
0031210000000010	G.I. - CLASSES MOYENNES	754,30	754,30		
0031300000000001	G.I.-VAN VLIBERGE Stéphane	5.013,70		5.013,70	
0031300000000003	G.I.-AERTS Sylvie	15.044,19	15.043,41	,78	
0031300000000010	G.I. - INFORMATIQUE	1.141.067,53	1.131.568,75	9.498,78	
0031330000000003	G.I.-VERBRUGGHEN Xavier	105,00		105,00	
0031330000000004	G.I.-ER Cumhur	750,00	750,00		
0031330000000005	G.I.-PHAM Minh-Nhut	6.336,60	5.315,00	1.021,60	
0031330000000010	G.I. - MOBILITE	125.322,12	121.892,70	3.429,42	
0031390000000010	G.I. - TELEPHONIE	31.903,08	31.903,08		
0031400000000003	G.I.-VAN STICHEL Olivier	1.301,50	1.301,50		
0031400000000010	G.I. - SECURITE	204.548,04	204.548,04		
0031410000000010	G.I. - P.A.J.	7.015,88	7.015,88		
0031500000000010	G.I. - CABINET DU BOURGMESTRE	159.710,53	52.794,93	106.915,60	
0031600000000010	G.I. - CONTENTIEUX	105.021,50	104.269,38	752,12	
0100000000000003	CHARGES PI HAB SOC REDEVABLES		61,94		61,94
0100000000000004	DROITS ENREG ETC VENELLES	61,97		61,97	
	Totalen :	313.687.156,02	303.097.228,01	22.283.947,47	11.694.019,46

STAAT VAN DE INDIVIDUELE REKENINGEN

DIENSTJAAR : 2022

Uitdrukking datum : 28-03-23 12:26:*

Rekening nummer	Omschrijving	Totaal		Saldo	
		DEBET	CREDIT	DEBET	CREDIT
	Overdrachten	313.687.156,02	303.097.228,01	22.283.947,47	11.694.019,46
0100000000000005	CRECHE LE JARDIN DES COCCINELLES C01	110.136,32	103.137,77	6.998,55	
0100000000000006	CRECHE MONDE ET MERVEILLES C02	150.265,42	139.747,49	10.517,93	
0100000000000007	CRECHE CHANT D'OISEAU C03	213.556,70	197.406,22	16.150,48	
0100000000000008	CRECHE STOCKEL C04	196.696,17	182.255,19	14.440,98	
0100000000000009	CRECHE JOLI BOIS C05	241.730,94	223.613,34	18.117,60	
0100000000000010	CRECHE LIBELLULES C06	119.404,52	111.272,55	8.131,97	
0100000000000011	CRECHE COLIBRIS C07	79.378,24	73.494,29	5.883,95	
0100000000000016	KRIBBE MOOI BOS C11	100.293,87	86.507,05	13.786,82	
0100000000000017	KRIBBE STOKKEL C12	99.604,76	93.340,89	6.263,87	
0100000000000021	URBANISME VIGNETTES	119.364,25	99.886,40	19.477,85	
0100000000000022	AFFICHAGE DIVERS	,02	,02		
0100000000000024	PARCMETRES REDEVABLES	1.787.488,79	1.770.511,21	16.977,58	
0100000000000025	STATIONNEMENT REDEVABLES	293.381,08	247.771,08	45.610,00	
0100000000000026	MARCHES TICKETS	29.692,00	28.138,00	1.554,00	
0100000000000027	MARCHE ABONNES	225.587,00	215.700,50	9.886,50	
0100000000000028	REDEVABLES DIVERS	222.115,14	116.546,60	105.568,54	
0100000000000029	OCCUPATION LOCAUX SCOLAIRES	15.117,76	11.968,00	3.149,76	
0100000000000030	BIBLIOTH/ECOLLES REDEVABLES	262.350,90	63.935,72	198.415,18	
0100000000000031	DEBITEURS TAXE BATISSES	156.560,58	146.335,58	10.225,00	
0100000000000032	PERMIS D'ENVIRONNEMENT	735,00	735,00		
0100000000000034	CIMETIERE	947,96	947,96		
0100000000000035	CONTENEUR	55.335,00	55.010,00	325,00	
0100000000000036	OVP	51.275,60	50.470,30	805,30	
0100000000000037	KERMESSE	17.859,00	17.859,00		
0100000000000039	REDEVANCE CABINE PHOTOS	13.076,99	10.963,30	2.113,69	
0100000000000040	RECUPERATION FRAIS POURSUITES ET PROCEDURES	60.825,22	60.810,22	15,00	
0100000000000048	BOX A VELO REDEVABLES	5,00	5,00		
0100000000005343	ZONE POLICE 5343 (recettes)	572.139,71	482.812,41	89.327,30	
010000000010003	DEBITEURS VENTES IMMOBILIERES	996,24	996,24		
010000000018002	REDEVANCE VOIRIE SIBELGA	1.243.047,92	1.234.882,23	8.165,69	
	Totaal :	320.126.124,12	308.924.282,55	22.895.861,03	11.694.019,46

STAAT VAN DE INDIVIDUELE REKENINGEN

DIENSTJAAR : 2022

Uitdrukking datum : 28-03-23 12:26:2

Rekening nummer	Omschrijving	Totaal		Saldo	
		DEBET	CREDIT	DEBET	CREDIT
	Overdrachten	320.126.124,12	308.924.282,55	22.895.861,03	11.694.019,46
01000000038003	AMENDES ADMINISTRATIVES 1.1.10	113.737,16	112.812,72	924,44	
01000000060241	A.D.C. "LES VENELLES 2"	2.202,47	2.202,47		
01000000060246	A.D.C. "LES VENELLES 1"	205,12	205,12		
01000000090038	OSIRIS CHANTIERS VOIRIE	27.805,67		27.805,67	
01000000090316	IBDE.SCRL.DIVIDENDE	4.241,38		4.241,38	
01000403170701	ELECTRABEL	605,50		605,50	
01000478242563	E.ON BELGIUM	28.294,00		28.294,00	
01000846159011	OPTIMENT	192.882,60		192.882,60	
010092000060056	C.P.A.S.WOLUWE-SAIN-TPIERRE	3.593,70	3.593,70		
010093000060149	AGENCE DU STATIONNEMENT DE LA REG. DE BXL-CAPITALE	5.739,71	5.739,71		
010124000000001	BOIS 11 - VILLA CROUSSE	75.015,60	75.015,60		
010124000000003	CHANT D'OISEAU 29 - PLAINE DE JEUX	581,57	581,57		
010124000000004	CHANT D'OISEAU 40 - CENTRE COMM.	32.805,36	32.805,36		
010124000000005	R.DECLERCQ 76 - LOCAL	7.982,16	7.982,16		
010124000000008	J.DU JARDIN - SOUS STATION	660,08	660,08		
010124000000009	PL.DUMON - EDICULE FRITERIE	20.469,06	18.058,36	2.410,70	
010124000000012	ESPLANADE - TERRAIN/IN't VELD	950,66	950,66		
010124000000014	HINNISDAEL 17 - CINEMA	65.077,78	65.077,78		
010124000000015	F.GAY 326 - CENTRE COMM.	20.137,05	20.137,05		
010124000000016	HARAS 100 - CENTRE COMM.	204.893,52	102.446,76	102.446,76	
010124000000017	LIMITE - SOUS STATION	594,74	594,74		
010124000000018	SALANGANES - TERRAIN/VAXELAIRE	732,27	732,27		
010124000000019	SALANGANES - TERRAIN/TOLLET	405,89	405,89		
010124000000020	SALANGANES - TERRAIN/SATTELE	785,01	406,81	378,20	
010124000000021	C.THIELEMANS 93 - LOCAL 3°	9.851,20	9.851,20		
010124000000023	C.THIELEMANS 93 - LOCAL ACTIRIS	24.355,26	24.355,26		
010124000000024	C.THIELEMANS 93 - LOCAL CAP FAMILLE	24.159,60	24.159,60		
010124000000025	C.THIELEMANS 93 - LOCAL STJ	662,16	662,16		
010124000000026	C.THIELEMANS 93 - LOCAL MEDIATHEQUE	86.453,22	48.252,96	38.200,26	
010124000000027	C.THIELEMANS 93 - LOCAL GREEMPLOI	8.613,96	8.613,96		
	Totalen :	321.090.617,58	309.490.586,50	23.294.050,54	11.694.019,46

STAAT VAN DE INDIVIDUELE REKENINGEN

DIENSTJAAR : 2022

Uitdrukking datum : 28-03-23 12:26:*

Rekening nummer	Omschrijving	Totaal		Saldo	
		DEBET	CREDIT	DEBET	CREDIT
	Overdrachten	321.090.617,58	309.490.586,50	23.294.050,54	11.694.019,46
0101240000000028	C. THIELEMANS 93 - ALE	1.456,32	1.456,32		
0101240000000029	C. THIELEMANS 93 - LOCAL WOLUGRAPHIC	962,40	962,40		
0101240000000031	L. THYS 6 - LOCAL COMMERCIAL	3.595,49	3.595,49		
0101240000000032	L. THYS 8 - LOCAL COMMERCIAL	14.437,57	14.037,57	400,00	
0101240000000034	PRINCE BAUDOIN 104 - TERRAIN	464,45	464,45		
0101240000000035	VENELLES - LOCAL JEUX 23/25	744,60	744,60		
0101240000000036	VENELLES - LOCAL JEUX 15	6.830,12	6.830,12		
0101240000000037	VANDERMAELEN 63 - BELGACOM	2.615,00	2.494,81	120,19	
0101240000000038	BOIS 11 - VILLA CROUSSE - ECURIES 4	2.400,00	2.000,00	400,00	
0101240000000040	CHANT D'OISEAU-15 ASBL ND GRACES	124,60	124,60		
0101240000000042	BOIS 11 - VILLA CROUSSE - ECURIES 2	529,88	529,88		
0101240000000043	INTERPARKING SA	26.775,02	26.775,02		
0101240000000044	CHALET BASKET - PLACE BALIS	1.000,00	700,00	300,00	
0101240000000046	ESPLANADE - PK13	1.392,80	1.392,80		
0101240000000047	TERRAIN CHEE STOCKEL 307	5.334,34	5.334,34		
0101240000000048	AGENCE REG. PROPRETE	41.393,26	41.393,26		
0101240000000049	LA ROSERAIE DES MARIES	907,53	907,53		
0101240000000051	PAVILLON PLACE DUMON - CAFE COMPTOIR	26.413,26	26.413,26		
0101240000000052	PAVILLON PLACE DUMON - GLACIER-GAUFRIER	29.499,44	27.422,73	2.076,71	
0101240000000053	AUBERGE DES MAIEURS	59.125,99	53.845,69	5.280,30	
0101240000007643	WOLU SPORTS PARK	54.131,32	39.513,12	14.618,20	
010124000017643	SALLE DE DANSE CENTRE SPORTIF PARC WOLUWE	28.997,20	25.000,00	3.997,20	
0107641000000001	TERRAINS DE FOOT	54.228,20	28.915,51	25.312,69	
0107643000000001	WOLU SPORTS PARK	218.061,99	217.781,99	280,00	
0108310000000001	SHETLANDS 15 - LOCAUX CPAS	45.583,22	45.583,22		
0109220000000002	DECLERCQ 76- A2/3	8.313,92	6.313,56	2.000,36	
0109220000000003	DE JONGHE 52 - RDC DR.	7.060,51	7.060,51		
0109220000000004	DE JONGHE 52 - RDC G.	6.036,12	6.036,12		
0109220000000005	DE JONGHE 52 - A 1°DR.	8.567,20	8.567,20		
0109220000000006	DE JONGHE 52 - A 1°G.	9.902,80	9.902,80		
	Totalen :	321.757.502,13	310.102.685,40	23.348.836,19	11.694.019,46

STAAT VAN DE INDIVIDUELE REKENINGEN

DIENSTJAAR : 2022

Uitdrukking datum : 28-03-23 12:26:2

Rekening nummer	Omschrijving	Totaal		Saldo	
		DEBET	CREDIT	DEBET	CREDIT
	Overdrachten	321.757,502,13	310.102,685,40	23.348,836,19	11.694,019,46
0109220000000007	DE JONGHE 52 - A 2°DR.	8.411,76	8.411,76		
0109220000000008	DE JONGHE 52 - A 2°G.	9.590,43	9.590,43		
0109220000000009	DE JONGHE 52 - A 3°DR.	5.332,56	5.332,56		
0109220000000010	DE JONGHE 52 - A 3°G.	7.832,47	7.832,47		
0109220000000019	F.POELS 17 - MAISON	12.792,12	12.792,12		
0109220000000020	F.POELS 19 - MAISON	3.267,06	3.267,06		
0109220000000021	G.ROSART 22 - MAISON	7.316,52	7.259,22	57,30	
0109220000000022	L.THYS 4 - A 1°	3.922,17	3.922,17		
0109220000000023	L.THYS 4 - A 2°	5.976,04	5.976,04		
0109220000000026	VENELLES - A 318	2.860,68	1.689,27	1.171,41	
0109220000000029	VENELLES - A 2430	6.581,94	4.703,96	1.877,98	
0109220000000039	VENELLES - CAVE 408	108,46	108,46		
0109220000000040	VENELLES - CAVE 412	323,52	323,52		
0109220000000041	VENELLES - CAVE 418	397,93	397,93		
0109220000000043	VENELLES - CAVE 426	297,70	297,70		
0109220000000044	VENELLES - CAVE 427	281,88	281,88		
0109220000000045	VENELLES - CAVE 436	282,12	282,12		
0109220000000051	VENELLES - CAVE 419	236,01	236,01		
0109220000000053	VENELLES - A 2410	6.205,34	6.205,34		
0109220000000054	DE JONGHE 52 - PK 3	1.381,68	1.381,68		
0109220000000055	DE JONGHE 52 - PKG 10/12	1.534,21	1.534,21		
0109220000000057	VENELLE AU PALIO,11-LOCAL	1.824,00	1.824,00		
0109220000000058	CHEMIN DES TIGELLES,17-LOCAL	1.680,00	1.680,00		
0109220000000059	CHEMIN DES TIGELLES,15-LOCAL	3.648,00	3.648,00		
0109220000000060	VENELLES - CAVE 425	218,14	218,14		
0109220000000061	DE JONGHE 52 - PK 2	1.398,60	1.280,58	118,02	
0109220000000063	VENELLES - CAVE 424	238,10	238,10		
0109220000000066	DE JONGHE 52 - PK 5	71,37	71,37		
0109220000000067	DE JONGHE 52 - PK 6	671,25	671,25		
0109220000000069	DE JONGHE 52 - PK 8	1.814,15	1.814,15		
	Totalen :	321.853.998,34	310.194.071,38	23.353.946,42	11.694.019,46

STAAT VAN DE INDIVIDUELE REKENINGEN

DIENSTJAAR : 2022

Uitdrukking datum : 28-03-23 12:26:*

Rekening nummer	Omschrijving	Totaal		Saldo	
		DEBET	CREDIT	DEBET	CREDIT
	Overdrachten	321.853,998,34	310.194,071,38	23.353,946,42	11.694.019,46
0109220000000070	VENELLES - CAVE 417	318,24	318,24		
0109220000000071	AC Woluwe-Saint-Pierre	168.685,00	168.685,00		
0109220000000073	VENELLES - CAVE 430	314,76	314,76		
0109220000000074	VENELLES - TERRAIN PALIO 40	240,24	240,24		
0109220000000076	VENELLES - CAVE 433	750,00		750,00	
0109220000000077	RUE DAVID VAN BEVER 6 - APP 3 AV	8.493,68	8.493,68		
0109220000000078	RUE DAVID VAN BEVER 6 - APP 3 ARR	8.053,03	8.053,03		
0109220000000079	RUE DAVID VAN BEVER 6 - APP 4 AV	6.906,06	6.906,06		
0109220000000080	RUE DAVID VAN BEVER 6 - APP 4 ARR	6.726,53	6.726,53		
0109220000000082	VENELLES - CAVE 406	322,92	322,92		
0109220000000083	VENELLES - CAVE 411	350,92	350,92		
020030000641622	AGENCES PARIS 2022	744,00	744,00		
020030000642321	PANNEAUX PUBLICITAIRES 2021	116.400,00	116.400,00		
020030000642322	PANNEAUX PUBLICITAIRES 2022	134.400,00	134.400,00		
020030000642414	IMPRIMES PUBLICITAIRES 2014	1.021,92		1.021,92	
020030000642415	IMPRIMES PUBLICITAIRES 2015	148,51		148,51	
020030000642420	IMPRIMES PUBLICITAIRES 2020	6.836,68		6.836,68	
020030000642421	IMPRIMES PUBLICITAIRES 2021	154.498,95	140.648,61	13.850,34	
020030000642422	IMPRIMES PUBLICITAIRES 2022	217.762,52	70.155,32	147.607,20	
020030000643221	ETS BANCAIRES 2021	20.000,00	20.000,00		
020030000643222	ETS BANCAIRES 2022	55.500,00	55.500,00		
020030000660611	TERRASSES MARCHANDISES 2011	223,20		223,20	
020030000660612	TERRASSES MARCHANDISES 2012	235,60		235,60	
020030000660613	TERRASSES MARCHANDISES 2013	235,60		235,60	
020030000660702	HORODATEURS 2002	36,00		36,00	
020030000660703	HORODATEURS 2003	15,97		15,97	
020030000660704	HORODATEURS 2004	52,20		52,20	
020030000660705	HORODATEURS 2005	100,60		100,60	
020030000660706	HORODATEURS 2006	39,30		39,30	
020030000660707	HORODATEURS 2007	349,29		349,29	

Totaal :

322.763.760,06

310.932.330,69

23.525.448,83

11.694.019,46

STAAT VAN DE INDIVIDUELE REKENINGEN

DIENSTJAAR : 2022

Uitdrukking datum : 28-03-23 12:26:*

Rekening nummer	Omschrijving	Totaal		Saldo	
		DEBET	CREDIT	DEBET	CREDIT
	Overdrachten	322.763.760,06	310.932.330,69	23.525.448,83	11.694.019,46
020030000660708	HORODATEURS 2008	2.338,79		2.338,79	
020030000660709	HORODATEURS 2009	16.486,25		16.486,25	
020030000660710	HORODATEURS 2010	25.339,01	2,91	25.336,10	
020030000660711	HORODATEURS 2011	37.261,38	78,00	37.183,38	
020030000660712	HORODATEURS 2012	55.437,83	195,00	55.242,83	
020030000660713	HORODATEURS 2013	76.804,06	28,68	76.775,38	
020030000660714	HORODATEURS 2014	161,17	81,17	80,00	
020030000661222	DISTRIBUTEURS CARBURANTS 2022	39.200,00	39.200,00		
020030000661407	OCCUPATION VOIE PUBLIQUE 2007	288,80		288,80	
020030000661412	OCCUPATION VOIE PUBLIQUE 2012	107,80		107,80	
020030000661413	OCCUPATION VOIE PUBLIQUE 2013	791,60		791,60	
020030000661416	OCCUPATION VOIE PUBLIQUE 2016	174,00		174,00	
020030000661417	OCCUPATION VOIE PUBLIQUE 2017	6.204,60	114,60	6.090,00	
020030000661418	OCCUPATION VOIE PUBLIQUE 2018	2.569,20		2.569,20	
020030000661419	OCCUPATION VOIE PUBLIQUE 2019	5.148,20		5.148,20	
020030000661420	OCCUPATION VOIE PUBLIQUE 2020	4.533,40		4.533,40	
020030000661421	OCCUPATION VOIE PUBLIQUE 2021	16.667,40	11.522,72	5.144,68	
020030000670219	PERMIS URBANISME 2019	500,00		500,00	
020030000670221	PERMIS URBANISME 2021	12.916,00	9.666,00	3.250,00	
020030000671000	ANTENNES TELEPHONIE 2000	66.931,25		66.931,25	
020030000671001	ANTENNES TELEPHONIE 2001	66.931,24		66.931,24	
020030000671002	ANTENNES TELEPHONIE 2002	109.071,60	42.141,30	66.930,30	
020030000671003	ANTENNES TELEPHONIE 2003	66.930,30		66.930,30	
020030000671004	ANTENNES TELEPHONIE 2004	118.987,20		118.987,20	
020030000671005	ANTENNES TELEPHONIE 2005	118.987,20		118.987,20	
020030000671006	ANTENNES TELEPHONIE 2006	178.480,80		178.480,80	
020030000671007	ANTENNES TELEPHONIE 2007	245.411,10		245.411,10	
020030000671008	ANTENNES TELEPHONIE 2008	353.500,00		353.500,00	
020030000671009	ANTENNES TELEPHONIE 2009	374.500,00		374.500,00	
020030000671010	ANTENNES TELEPHONIE 2010	290.500,00		290.500,00	
	Totalen :	325.056.920,24	311.035.361,07	25.715.578,63	11.694.019,46

STAAT VAN DE INDIVIDUELE REKENINGEN

DIENSTJAAR : 2022

Uitdrukking datum : 28-03-23 12:26:*

Rekening nummer	Omschrijving	Totaal		Saldo	
		DEBET	CREDIT	DEBET	CREDIT
	Overdrachten	325.056.920,24	311.035.361,07	25.715.578,63	11.694.019,46
020030000671011	ANTENNES TELEPHONIE 2011	427.000,00		427.000,00	
020030000671012	ANTENNES TELEPHONIE 2012	301.000,00		301.000,00	
020030000671013	ANTENNES TELEPHONIE 2013	301.000,00		301.000,00	
020030000671014	ANTENNES TELEPHONIE 2014	454.000,00		454.000,00	
020030000671015	ANTENNES TELEPHONIE 2015	496.000,00	115.500,00	380.500,00	
020030000671016	ANTENNES TELEPHONIE 2016	455.000,00		455.000,00	
020030000671017	ANTENNES TELEPHONIE 2017	413.000,00		413.000,00	
020030000671018	ANTENNES TELEPHONIE 2018	451.500,00		451.500,00	
020030000671019	ANTENNES TELEPHONIE 2019	423.500,00		423.500,00	
020030000671020	ANTENNES TELEPHONIE 2020	531.000,00		531.000,00	
020030000671021	ANTENNES TELEPHONIE 2021	555.000,00		555.000,00	
020030000671099	ANTENNES TELEPHONIE 1999	52.057,64		52.057,64	
020030000671313	SECONDES RESIDENCES 2013	1.000,00		1.000,00	
020030000671320	SECONDES RESIDENCES 2020	4.500,00		4.500,00	
020030000671321	SECONDES RESIDENCES 2021	31.200,00	28.762,50	2.437,50	
020030000671322	SECONDES RESIDENCES 2022	431.437,50	396.825,00	34.612,50	
020030000671510	IMMEUBLES INOCCUPES 2010	10.800,00		10.800,00	
020030000671511	IMMEUBLES INOCCUPES 2011	18.000,00		18.000,00	
020030000671907	SURFACES BUREAUX 2007	433,90		433,90	
020030000671913	SURFACES BUREAUX 2013	945,00		945,00	
020030000671914	SURFACES BUREAUX 2014	945,00		945,00	
020030000671916	SURFACES BUREAUX 2016	6.767,67		6.767,67	
020030000671920	SURFACES BUREAUX 2020	1.850,00	1.850,00		
020030000671921	SURFACES BUREAUX 2021	64.750,05	61.638,05	3.112,00	
020030000671922	SURFACES BUREAUX 2022	902.911,00	898.828,25	4.082,75	
020030000674822	PARKING COMMERCES 2022	20.760,00	20.760,00		
0200362408	INTERCOMMUNALE SOCIALE DU BRABANT WALLON	88,00	88,00		
0202239951	PROXIMUS		50,59		50,59
0202962701	VIVAQUA	184.520,88	184.469,45	51,43	
0203430576	SOCIETE NATIONALE DES CHEMINS DE FER BELGES - SNCB	319,20	319,20		
	Totalen :	331.598.206,08	312.744.452,11	30.547.824,02	11.694.070,05

STAAT VAN DE INDIVIDUELE REKENINGEN

DIENSTJAAR : 2022

Uitdrukking datum : 28-03-23 12:26:*

Rekening nummer	Omschrijving	Totaal		Saldo	
		DEBET	CREDIT		DEBET
	Overdrachten	331.598.206,08	312.744.452,11	30.547.824,02	11.694.070,05
0205954655	BRUTELE	54.147,70	54.154,21		6,51
0207366994	GEMEENTE S-P-W- - KUNST EN CULTUUR	275,00	275,00		
0207656511	Province de Namur (Musées des Arts Anciens du Namurois)	100,00	100,00		
0208322049	Koninklijke Musea voor Schone Kunsten van België	954,00	954,00		
0214596464	BPOST	334,70	334,70		
0220916609	INSTITUT D'ENSEIGNEMENT DE PROMOTION SOCIALE DE LA COM FR	95,80	95,80		
0222869673	SIBELGA	7.081,22	7.081,22		
02362000020304	010000000000041	185.586,00	185.466,00	120,00	
02362000020305	010000000000046	24.645,00	24.640,00	5,00	
02362000020306	010000000000047	19.738,00	19.738,00		
02362000020307	010000000000045	8.065,00	8.065,00		
02362000020308	010000000000044	26.040,00	26.000,00	40,00	
02362000020309	010000000000043	13.934,75	13.910,00	24,75	
02362000020310	010000000000034	5.100,00	5.100,00		
0236916956	Institut Bruxellois pour la Gestion de l'Environnement	850,00	850,00		
0241347282	BRUXELLES PROPLETE	59.177,86	59.177,86		
0241570679	S.I.A.M.U. / D.B.D.M.H.	16.912,76	16.912,76		
0252168920	INSTITUT BXL FR POUR LA FORMATION PROFESSIONNELLE	1.950,00	1.950,00		
0262172984	CENTRE WALLON DE RECHERCHES AGRONOMIQUES - CRA-W	177,87	177,87		
0263893151	A.S.T.R.I.D.	10.379,29	10.379,29		
0267348826	ZONE DE POLICE 5343 MONTGOMERY	1.359,07	1.359,07		
0306562560	KONINKLIJK MUSEUM VOOR MIDDEN-AFRIKA	460,00	460,00		
0308357159	S.P.F. FINANCES	165,00	165,00		
0308357852	S.P.F. MOBILITE ET TRANSPORTS	7.104,00	7.104,00		
0316380940	MINISTERE DE LA COMMUNAUTE FRANCAISE	1.960,00	1.960,00		
0353070496	INSTITUT ROYAL DES SCIENCES NATURELLES DE BELGIQUE	4.000,00	4.000,00		
0362475538	S.P.F. INTERIEUR	550,74	550,74		
0400045618	METALUNION	33,66	33,66		
0400378485	COLRUYT F. ETS	3.164,64	3.164,64		
0400407882	COLAS CENTRUM (ancienement WEGEBO)	146.812,94	146.812,94		
	Totalen :	332.199.361,08	313.345.423,87	30.548.013,77	11.694.076,56

STAAT VAN DE INDIVIDUELE REKENINGEN

DIENSTJAAR : 2022

Uitdrukking datum : 28-03-23 12:26:*

Rekening nummer	Omschrijving	Totaal		Saldo	
		DEBET	CREDIT	DEBET	CREDIT
	Overdrachten	332.199,361,08	313.345,423,87	30.548.013,77	11.694.076,56
0400438863	RAUWERS-CONTROLE	84.692,74	84.692,74		
0400457174	ENTREPRISES GENERALES TH. BALCAEN ET FILS	153.198,50	153.198,50		
0400523292	DAOUST	24.567,92	24.567,92		
0400622470	CLOCK-O-MATIC	1.108,43	1.108,43		
0400655431	SORET	188.287,96	188.287,96		
0400673544	KRÉFEL	618,00	618,00		
0400689182	LEITZ-SERVICE	2.931,39	2.931,39		
0400701654	SOCIETE BELGE DES METAUX - SOBEMETAL	12.548,55	12.548,55		
0401241290	ETABLISSEMENTS GLORIEUX	209,81	209,81		
0401902177	TEIN TECHNOLOGY	97.624,92	97.624,92		
0402079450	ELIS BELGIUM	935,26	935,26		
0402173282	R. ET A. ROELS	48.164,37	48.164,37		
0402206045	DELHAIZE LE LION	85,21	85,21		
0402349862	LAURENTY	60.205,40	60.205,40		
0402483583	CENTRALE (AUTO ECOLE BARA)	2.404,00	2.404,00		
0402587711	AUTO - CONTROLE TECHNIQUE	3.596,50	3.596,50		
0402626313	HOBART BELGIUM	4.454,47	4.454,47		
0402654324	MAGASINS EUGENE SCHMIDT & CIE	70.045,83	70.045,83		
0402667982	RENAULT RETAIL GROUP BELGIUM	75,00	75,00		
0402671348	A.I.B.V.	299,00	299,00		
0402824964	ROB	2.916,17	2.916,17		
0402989270	SABAM	979,93	979,93		
0403015402	HOSPITHERA	924,05	924,05		
0403063902	TOTAL BELGIUM	112.607,42	112.607,42		
0403153576	ETABLISSEMENTS RENE VAN DEN BERG	40.192,13	40.192,13		
0403170701	ELECTRABEL	621.210,48	621.210,48		
0403199702	BNP PARIBAS FORTIS	492,75	511,23		18,48
0403200393	ING BANQUE S.A.	25,00	25,00		
0403201185	BELFIUS BANQUE	5.766,47	5.863,42		96,95
0403230978	MIELE	1.962,36	1.962,36		
	Totalen :	333.742.491,10	314.888.669,32	30.548.013,77	11.694.191,99

STAAT VAN DE INDIVIDUELE REKENINGEN

DIENSTJAAR : 2022

Uitdrukking datum : 28-03-23 12:26:*

Rekening nummer	Omschrijving	Totaal		Saldo	
		DEBET	CREDIT	DEBET	CREDIT
	Overdrachten	333.742,491,10	314.888.669,32	30.548.013,77	11.694.191,99
0403295019	CAPRI CARS	3.600,00	3.600,00		
0403461206	PEUGEOT DISTRIBUTION SERVICE (PDS)	661,00	661,00		
0403468134	STANDARD PNEU - ATS	2.309,47	2.309,47		
0403482188	AGENCE ET MESSAGERIES DE LA PRESSE	536,38	536,38		
0403488722	BRAUER	32,00	32,00		
0403508716	INFORMATIONS ET PRODUCTIONS MULTIMEDIA (IPM GROUP)	1.421,00	1.421,00		
0403537816	ROSSEL & CIE	1.871,52	1.871,52		
0403542368	TONDEUR DIFFUSION	194,00	194,00		
0404036573	Metalded	15.427,50	15.427,50		
0404054092	TORFS L.	2.489,01	2.489,01		
0404222556	L'AIR LIQUIDE BELGE	7.391,52	7.391,52		
0404312034	O.C.B.	1.205,16	1.205,16		
0404483367	AXA BELGIUM		12.750,00		12.750,00
0404484654	ETHIAS SA / NV	510.789,59	506.695,59	4.094,00	
0404641636	GENERAL ENGINEERING & TECHNOLOGY (GET)	13.861,88	13.861,88		
0404754274	AVA - PAPIERWAREN	584,29	584,29		
0404800301	MEDIAFIN	1.506,00	1.506,00		
0405009246	BUYTAERT	128.986,00	128.986,00		
0405108325	DIE KEURE	49,82	49,82		
0405317567	BRENTAG	939,88	939,88		
0405319448	BUKO	7.613,07	7.613,07		
0405618366	GROTTE DE HAN SUR LESSE ET DE ROCHEFORT	768,00	768,00		
0405746743	PELEMAN INDUSTRIES	4.369,33	4.369,33		
0405772873	WOLTERS KLUWER BELGIUM	5.954,40	5.954,40		
0405869378	RAGOEN	10.120,44	10.120,44		
0406404264	MINIOX	3.866,05	3.866,05		
0406469194	LYRECO BELGIUM	41.484,00	41.484,00		
0406479092	CONFEDERATION NATIONALE DE LA CONSTRUCTION	219,01	219,01		
0406486616	BUREAU TECHNIQUE VERBRUGGHEN (B.T.V.)	12.037,71	12.037,71		
0406580745	't Arsenaal MMT	5.671,00	5.671,00		
	Totalen :	334.528.450,13	315.683.284,35	30.552.107,77	11.706.941,99

STAAT VAN DE INDIVIDUELE REKENINGEN

DIENSTJAAR : 2022

Uitdrukking datum : 28-03-23 12:26:*

Rekening nummer	Omschrijving	Totaal		Saldo	
		DEBET	CREDIT	DEBET	CREDIT
	Overdrachten	334.528.450,13	315.683.284,35	30.552.107,77	11.706.941,99
0406590643	BRINK'S SOLUTIONS BELGIUM	3.195,91	3.195,91		
0406729809	CROIX-ROUGE DE BELGIQUE	9.700,00	9.700,00		
0406953404	CALPAM BELGIUM	4.769,77	4.769,77		
0407034269	EDENRED BELGIUM S.A.	4.944,45	4.944,45		
0407050701	A.J.K. - Atelier Janssen Kaulille	14.901,15	14.901,15		
040710000002756	BARON D'HUARTLAAN : HERAANLEG WEGEN - VERBREDING TROTTOIR	364.071,12	393.276,03		29.204,91
040710000002757	ELEONORELAAN : TROTTOIRS EN PARKEERPLAATSEN	102.257,28	110.460,10		8.202,82
040710000002759	GROTE PRIJZENLAAN : NIEUWE PARKEERPLAATSEN	65.570,00	65.570,00		
040710000002799	SPORTCENTRUM-ZWEMBAD BEKLEDING KUIP,VLOER,ENZ.	922.993,18	1.070.222,04		147.228,86
040710000002813	VANDENDRIESSCHE- EN MIMOSALAANVERNIEUWING WEGEN EN TRC	951.320,83	1.305.535,00		354.214,17
040710000002832	GEMEENTEHUIS - BLOK C NIEUW POLITIECOMMISSARIAAT	967.730,40	2.500.000,00		1.532.269,60
040710000002844	BUITENGEWOON ONDERWIJS - MOOI-BOS : RAMEN EN DAKWERK	138.197,96	138.197,96		
040710000002853	Wegenet	422.177,27	475.000,00		52.822,73
040710000002854	Wegenet	177.809,12	200.000,00		22.190,88
040710000002856	HOTEL COMMUNAL: RENOUVELLEMENT DE LA SIGNALISATION INTERI	156.258,72	200.000,00		43.741,28
040710000002857	ECOLE PR FR DE STOCKEL: CONSTRUCTION DE CLASSES SUPPLEME	283.295,56	320.000,00		36.704,44
040710000002858	VENELLES-VOIRIES INTER.:REPARATION MURS DE SOUTENEMENT-RE	78.129,36	100.000,00		21.870,64
040710000002859	CIMETIERE: CAVEAUX SUPPLEMENTAIRES-ELEMENTS DE COLUMBAR	116.142,18	148.653,70		32.511,52
040710000002860	DREVE DE NIVELLES-AV.ELEONORE AMENAGEMENT PLAINE DE JEUX	93.700,22	119.929,61		26.229,39
040710000002861	EQUIPEMENT VOIRIE/ MOBILIER URBAIN-BORNE DE PROPLETE EN FC	39.064,68	50.000,00		10.935,32
040710000002862	VOIRIE: REPARATION VOIRIES COMMUNALES- STABILISATION DALLES	78.129,36	100.000,00		21.870,64
040710000002863	ZONES 30: CREATION - AMENAGEMENT VOIRIES - ASPHALTAGE - COM	116.758,22	149.442,19		32.683,97
040710000002864	DIVERSES VOIRIES COMMUNALES: RENOVATION TROTTOIRS PRG 20	141.787,58	181.478,00		39.690,42
040710000002865	Bibliotheek NL-nieuwe bibliotheek-passieve bouwen	396.063,78	1.007.872,68		611.808,90
040710000002866	Kleine kerkstraat - openbaar wegnenet - Voll. herstelwerkzaamheden - 1.12.	88.879,42	100.000,00		11.120,58
040710000002867	Tuinwijk Mooi-Bos - Heraanleg van de wegen (Fase 2 en 3)-1.14.12	824.295,62	1.416.244,66		591.949,04
040710000002868	Wegen - Asfaltering wegen - Diverse gemeentewegen - 1.14.14	251.408,00	431.950,90		180.542,90
040710000002869	Wegen - Herstellingen wegen - Diverse gemeentewegen - 1.14.15	99.586,04	171.101,48		71.515,44
040710000002870	Parkeerplaatsen - Aankoop van dynamische verkeerssignalisatie -1.14.19	97.468,30	97.468,30		
040710000002871	Begraafplaats - Bouwen van supplementaire grafkelders en sanering van eer	57.034,31	97.992,20		40.957,89
	Totalen :	341.596.089,92	326.671.190,48	30.552.107,77	15.627.208,33

STAAT VAN DE INDIVIDUELE REKENINGEN

DIENSTJAAR : 2022

Uitdrukking datum : 28-03-23 12:26:*

Rekening nummer	Omschrijving	Totaal		Saldo	
		DEBET	CREDIT	DEBET	CREDIT
	Overdrachten	341.596.089,92	326.671.190,48	30.552.107,77	15.627.208,33
040710000002872	Wegen - Herstellingen wegen - Diverse gemeentewegen - Programma 2014	283.869,98	488.344,90		204.474,92
040710000002873	Sportieve centrum - vernieuwing van de kleedkamers-1.14.58	200.000,00	200.000,00		
040710000002874	PRIVE PATRIMONIUM VOORPLEIN GEMEENSCHAPSCENTRUM MOOI-B	14.731,26	50.000,00		35.268,74
040710000002875	PRIVE PATRIMONIUM GEMEENTHUIS : VERVANGING VAN DE PRODUCT	28.224,58	95.000,00		66.775,42
040710000002876	POLITIE : VERWERVING VAN ANTI-TRUCK RAMEN	14.855,05	50.000,00		35.144,95
040710000002877	WEGEN ZONE 30 AANLEG EN AANPASSINGEN	59.420,18	200.000,00		140.579,82
040710000002878	WEGEN DIVERSE WEGEN EN DIVERSE VERBETERINGEN ASFALTERIN	103.985,32	350.000,00		246.014,68
040710000002879	Wegen-Aankoop van 4 Vrachtwagens	119.934,02	200.000,00		80.065,98
040710000002880	Wegen Dumonplein : honorarium Architect	18.123,16	61.000,00		42.876,84
040710000002881	Vekeersignalisatie - Gemeenschapcentrums: Buitenvloeren	14.991,75	25.000,00		10.008,25
040710000002882	NL Kleuteronderwijs Missiestudie Overeenstemming containers klassen	29.710,09	100.000,00		70.289,91
040710000002883	Lager Onderwijs -Scholen van het centrum en vogelzang : Grondige zuiverin	11.884,04	40.000,00		28.115,96
040710000002884	Lager Onderwijs NL School van mooi Bos	44.565,14	150.000,00		105.434,86
040710000002885	Lager Onderwijs School van StokkelAankoop en vernieuwing van buitenspel	7.427,52	25.000,00		17.572,48
040710000002886	Speelplein Bemelstraat Aankoop van buitenspelen	23.768,08	80.000,00		56.231,92
040710000002887	Cultureel en congressentrum renovatie van de mediatheek et de foremzaal	35.355,01	120.000,00		84.644,99
040710000002888	Parken en plantsoenen-diverse wegen verwerving van beplantingen en rooilij	74.275,23	250.000,00		175.724,77
040710000002889	Parken en plantsoenen-Aankoop van machines en gereedschap	16.340,55	55.000,00		38.659,45
040710000002890	Kinderdagverblijf van het centrum : Plan "cigogne": inrichting en uitbreiding	38.623,12	130.000,00		91.376,88
040710000002891	Gemeentebegraafplaats: sanering van grasperken en verscheidene inrichting	128.929,07	215.000,00		86.070,93
040710000002892	Gemeentebegraafplaats: plantsoenen	29.983,51	50.000,00		20.016,49
040710000002893	vekeerssignalisatie-aankoop van dynamische vekeerssignalisatie	23.981,65	60.000,00		36.018,35
040710000002894	.	18.873,14	200.000,00		181.126,86
040710000002895	.	23.591,42	250.000,00		226.408,58
040710000002896	.	36.358,87	185.400,00		149.041,13
040710000002897	.	77.439,49	400.000,00		322.560,51
040710000002898	.	33.027,99	350.000,00		316.972,01
040710000002899	.	10.804,87	114.500,00		103.695,13
040710000002900	.	9.436,57	100.000,00		90.563,43
040710000002901	.	51.901,13	550.000,00		498.098,87
	Totalen :	343.180.501,71	331.815.435,38	30.552.107,77	19.187.041,44

STAAT VAN DE INDIVIDUELE REKENINGEN

DIENSTJAAR : 2022

Uitdrukking datum : 28-03-23 12:26:*

Rekening nummer	Omschrijving	Totaal		Saldo	
		DEBET	CREDIT	DEBET	CREDIT
	Overdrachten	343.180.501,71	331.815.435,38	30.552.107,77	19.187.041,44
040710000002902	.	23.591,42	250.000,00		226.408,58
040710000002903	.	14.154,85	150.000,00		135.845,15
040710000002904	.	9.436,57	100.000,00		90.563,43
040710000002905	.	71.455,36	180.000,00		108.544,64
040710000002906	.	9.436,57	100.000,00		90.563,43
040710000002907	.	58.079,62	300.000,00		241.920,38
040710000002908	.	9.436,57	100.000,00		90.563,43
040710000002909	.	20.288,62	215.000,00		194.711,38
040710000002910	.	13.000,56	140.000,00		126.999,44
040710000002911	.	9.009,35	100.000,00		90.990,65
040710000002912	.	25.049,92	300.000,00		274.950,08
040710000002913	informatica Aankoop van materiaal en software 2020.008	74.288,81	95.940,00		21.651,19
040710000002914	2020.012 : Wegen - Diverse wegens- Herstellingen en vernieuwingen	42.687,70	500.000,00		457.312,30
040710000002915	2020.014 : Wegen - vernieuwingswerken van de trottoirs	44.335,30	500.000,00		455.664,70
040710000002916	2020.016 : Wegen - asfaltering en herstellingen	97.149,52	500.000,00		402.850,48
040710000002917	2020.020 : Wegenvoertuigen-Aankoop van bestelwagens	59.170,65	245.000,00		185.829,35
040710000002918	2020.046 : Technischeonderwijs - ICMES- vernieuwing van de ketelruimte	19.636,34	230.000,00		210.363,66
040710000002919	2020.064 : Hockeyterrein - Parmentierlaan -vervanging van de synthetisc gra	31.291,08	350.000,00		318.708,92
040710000002920	2020.068 : Parken en plantsoenen-Diverse wegen-verwerving van beplanting	39.710,21	440.000,00		400.289,79
040710000002921	2020.128 : Wegen - Smartcity - levering en plaatsing van elektrische punte	10.724,03	55.800,00		45.075,97
040710000002922	Gemeente kerkhof : sanering van grasperken en verscheide inrichtingen	45.029,18	220.000,00		174.970,82
040710000002923	Weg - Zone 30 - creatie en herinrichting		150.000,00		150.000,00
040710000002924	Weg - Herinrichting - Place des Majeurs - Studie		200.000,00		200.000,00
040710000002925	Weg - Herinrichting - Dumonplein & rond - aanvulling		285.000,00		285.000,00
040710000002926	Basisonderwijs - School Joli-bois - het beveiligen van kroonlijsten en daken		120.000,00		120.000,00
040710000002927	CS SportCity - Poolzaal - Renovatie - Ventilatie	82.926,56	971.272,00		888.345,44
0407186105	KONINKLIJKE MAATSCHAPPIJ VOOR DIERKUNDE	330,00	330,00		
0407407522	CHAMBRE DE COMMERCE ET D'INDUSTRIE DE BRUXELLES	4.053,50	4.053,50		
0407571927	CENTRE DE RECHERCHES ROUTIERES	272,25	272,25		
0407664967	INSTITUT TRANSPORT ROUTIER ET LOGISTIQUE BELGIQUE	515,00	515,00		
	Totalen :	343.995.561,25	338.618.618,13	30.552.107,77	25.175.164,65

STAAT VAN DE INDIVIDUELE REKENINGEN

DIENSTJAAR : 2022

Uitdrukking datum : 28-03-23 12:26:*

Rekening nummer	Omschrijving	Totaal		Saldo	
		DEBET	CREDIT	DEBET	CREDIT
	Overdrachten	343.995.561,25	338.618.618,13	30.552.107,77	25.175.164,65
0407695057	CENTRE SCIENTIFIQUE ET TECHNIQUE DE LA CONSTRUCTION (CSTC	166,42	166,42		
0407751475	SERVICE D'EDUCATION PERMANENTE - CEMEA	42,00	42,00		
0407759888	Complexe sportif Poseidon	33,60	33,60		
0407765729	DAVIDSFONDS SINT-PIETERS-WOLUWE	150,00	150,00		
0408425131	AVENUE ARIANE	1.707,05	1.707,05		
0408443145	FABRIBOIS	137.120,72	137.120,72		
0408758691	UNION PROFESSIONNELLE DES SAGES-FEMMES BELGES	1.040,00	1.040,00		
0409117789	EMANGIPE	1.514,00	1.514,00		
0409145703	CENTRE FORMATION & INTERVENTION PSYCHOSOCIOLO, C.F.I.P.	1.700,00	1.700,00		
0409671085	CERTIMED	1.911,05	1.911,05		
0410623764	COHEZIO	103.352,98	103.352,98		
0412382038	Association du Diabète - A.D.D.	510,40	510,40		
0412723419	VANDEN BORRE	25.925,00	25.925,00		
0412857041	THEATER MALPERTUIS	2.639,70	2.639,70		
0412965127	A* V.D.V.	22.661,31	22.661,31		
0412998185	BRICOLUX	188.793,43	188.793,43		
0413061236	FROMAGERIE V.D.H.	43,70	43,70		
0413094195	ALVAN DIFFUSION	43.200,68	43.200,68		
0413198422	DE CEUSTER	11.277,20	11.277,20		
0413419641	RCI FINANCIAL SERVICES	6.777,92	6.777,92		
0413424292	JANSSEN - FRITSEN	741,19	741,19		
0413480811	CARGOTEC BELGIUM	8.013,15	8.013,15		
0413710443	JOMY	31.766,15	31.766,15		
0414006391	NOBLESSE BENELUX	72,88	72,88		
0414323127	LIBRAIRIE A LIVRE OUVERT	86.079,98	86.079,98		
0414467340	DYKA PLASTICS	356,56	356,56		
0414642831	MANUTAN	5.985,67	5.985,67		
0414684502	VANHEEDE ENVIRONMENTAL SERVICES	2.122,40	2.122,40		
0414718847	SOCOMECC - BELGIUM	4.269,51	4.269,51		
0415148815	MIREILLE	3.470,38	3.470,38		
	Totalen :	344.689.006,28	339.312.063,16	30.552.107,77	25.175.164,65

STAAT VAN DE INDIVIDUELE REKENINGEN

DIENSTJAAR : 2022

Uitdrukking datum : 28-03-23 12:26:*

Rekening nummer	Omschrijving	Totaal		Saldo	
		DEBET	CREDIT	DEBET	CREDIT
	Overdrachten	344.689.006,28	339.312.063,16	30.552.107,77	25.175.164,65
0415167423	CLUB STOCKEL	115,15	115,15		
0415453869	ELAK ELECTRONICS (DYS)	1.478,00	1.478,00		
0415969355	BOSE BELGIUM	39,90	39,90		
0416032307	CRESEPT	3.654,20	3.654,20		
0416481673	SCHINDLER	24.489,38	24.489,38		
0416587977	FACQ	575,82	575,82		
0416626084	PARTOOL	3.052,91	3.052,91		
0416723381	IGEPA BELUX	10.910,06	10.910,06		
0416932823	Association pour le Droit des Etrangers - ADDE	200,00	200,00		
041710300000002	DIVERSE WEGEN : VERNIEUWING VAN TROTTOIRS-PROGRAMMA 201	999.219,50	999.219,50		
041710300000003	AANLEG ZONES 30, ASFALTERING, HERSTELLINGEN VAN WEGEN	1.200.000,00	1.200.000,00		
041710300000005	DE DREVEKENS : HERSTELLING VAN DE STEUNMUREN FASE 4...	600.000,00	600.000,00		
041710300000006	BEGRAAFPLAATS : BOUWEN VAN SUPPLEMENTAIRE GRAFKELDERS	241.831,54	241.831,54		
041710300000007	GROOTVELDLAAN-VEILIG STELLEN HERAANLEG VAN WEGEN - FASE	1.890.000,00	1.890.000,00		
041710300000008	STEKELBREMLAAN : VOLLEDIGE HERSTELLING VAN DE WEGEN	821.826,98	821.826,98		
041710300000009	VAN DER ELSTSTRAAT : VOLLEDIGEHERSTELLING VAN DE WEGEN	400.000,00	400.000,00		
041710300000010	SCHOOL VAN MOOI-BOS : VERVANGING VERWARMINGSKETELS	187.578,20	187.578,20		
041710300000011	DE DREVEKENS : HERSTELLING VAN DE STEUNMUREN FASE 3...	300.000,00	300.000,00		
041710300000012	12	850.000,00	850.000,00		
041710300000013	13	940.250,90	940.250,90		
041710300000014	14	538.370,33	538.370,33		
041710300000015	15	148.228,98	148.228,98		
041710300000016	16	142.740,21	142.740,21		
041710300000017	17	296.141,63	296.141,63		
041710300000018	18	93.688,09	93.688,09		
041710300000019	19	110.921,38	110.921,38		
041710300000020	20	592.984,97	592.984,97		
041710300000021	21	241.000,00	241.000,00		
041710300000022	22	260.000,00	260.000,00		
041710300000023	23	142.604,72	142.604,72		
	Totalen :	355.730.909,13	350.353.966,01	30.552.107,77	25.175.164,65

STAAT VAN DE INDIVIDUELE REKENINGEN

DIENSTJAAR : 2022

Uitdrukking datum : 28-03-23 12:26:*

Rekening nummer	Omschrijving	Totaal		Saldo	
		DEBET	CREDIT	DEBET	CREDIT
	Overdrachten	355.730.909,13	350.353.966,01	30.552.107,77	25.175.164,65
041710300000024	24	71.147,18	71.147,18		
041710300000025	25	414.960,32	414.960,32		
0417106000002011	BRUS.GEW.HERFINANCIERINGSFONDSGEMEENTELIJKE THESAURIEN	153.328,57	318.522,00		165.193,43
0417106000002019	FONDS REG.BRUX.REFINANCEMENT TRESORERIES COMMUNALES 2	95.024,67	729.000,00		633.975,33
041710602013014	FONDS REG.BRUX.REFINANCEMENT TRESORERIES COMMUNALES-2	198.585,81	595.510,00		396.924,19
041710602017019	FONDS REG.BRUX.REFINANCEMENT TRESORERIES COMMUNALES-2	44.405,04	215.865,00		171.459,96
041710602020022	FONDS REG.BRUX.REFINANCEMENT TRESORERIES COMMUNALES-2	40.467,37	652.728,00		612.260,63
0417107000000001	1	29.397,51	50.000,00		20.602,49
0417107000000007	7	137.180,86	198.855,16		61.674,30
0417107000000008	8	60.633,78	87.893,78		27.260,00
0417107000000009	9	117.590,12	200.000,00		82.409,88
0417107000000010	10	176.385,22	300.000,00		123.614,78
0417107000000011	11	260.000,00	260.000,00		
0417107000000012	12	229.999,90	229.999,90		
0417107000000018	18	59.365,30	59.365,30		
0417107000000023	23	65.090,66	65.090,66		
0417107000000039	39	64.000,00	64.000,00		
0417107000000042	42	164.828,09	238.932,10		74.104,01
0417107000000044	44	82.782,35	120.000,00		37.217,65
0417107000000047	47	220.715,94	320.000,00		99.284,06
0417107000000053	53	34.505,75	58.691,73		24.185,98
0417107000000060	60	289.256,54	289.256,54		
0417107000000064	64	241.592,28	350.000,00		108.407,72
041710700016007	16007	56.478,65	95.892,50		39.413,85
041710700016011	16011	222.450,00	222.450,00		
041710700016016	16016	228.816,98	468.711,25		239.894,27
041710700016018	16018	195.269,55	399.992,35		204.722,80
041710700016019	16019	97.632,48	199.991,47		102.358,99
041710700016027	16027	199.169,04	199.169,04		
041710700016065	16065	29.553,70	60.538,15		30.984,45
	Totalen :	360.011.522,79	357.890.528,44	30.552.107,77	28.431.113,42

STAAT VAN DE INDIVIDUELE REKENINGEN

DIENSTJAAR : 2022

Uitdrukking datum : 28-03-23 12:26:*

Rekening nummer	Omschrijving	Totaal		Saldo	
		DEBET	CREDIT	DEBET	CREDIT
	Overdrachten	360.011.522,79	357.890.528,44	30.552.107,77	28.431.113,42
041710700016072	16072	159.024,24	270.000,00		110.975,76
041710700016073	16073	106.919,20	106.919,20		
041710700016082	16082	39.054,68	80.000,00		40.945,32
041710700016089	16089	105.908,08	216.943,32		111.035,24
041710700016102	16102	231.887,04	475.000,00		243.112,96
041710700016103	16103	47.920,28	47.920,28		
041710700016106	16106	129.242,38	219.310,08		90.067,70
041710700016127	16127	29.054,52	29.054,52		
041710700017003	17003	48.941,35	125.000,00		76.058,65
041710700017005	17005	46.562,96	46.562,96		
041710700017007	17007	91.950,77	115.000,00		23.049,23
041710700017009	17009	97.789,99	97.789,99		
041710700017010	17010	33.688,12	69.012,35		35.324,23
041710700017011	17011	341.091,84	341.091,84		
041710700017012	17012	70.899,70	88.672,04		17.772,34
041710700017013	17013	39.532,34	100.000,00		60.467,66
041710700017015	17015	158.129,38	400.000,00		241.870,62
041710700017017	17017	49.952,85	49.952,85		
041710700017019	17019	339.189,86	339.189,86		
041710700017020	17020	39.526,34	99.984,80		60.458,46
041710700017046	17046	23.223,24	58.744,89		35.521,65
041710700017051	17051	18.845,45	38.606,20		19.760,75
041710700017052	17052	10.043,86	20.575,47		10.531,61
041710700017055	17055	31.625,88	80.000,00		48.374,12
041710700017058	17058	92.901,01	235.000,00		142.098,99
041710700017059	17059	131.287,81	268.951,83		137.664,02
041710700017061	17061	43.932,96	54.999,24		11.066,28
041710700017071	17071	120.350,28	304.435,00		184.084,72
041710700017077	17077	76.390,73	156.491,50		80.100,77
041710700017078	17078	65.685,78	167.766,50		102.080,72
	Totalen :	362.832.075,71	362.593.503,16	30.552.107,77	30.313.535,22

STAAT VAN DE INDIVIDUELE REKENINGEN

DIENSTJAAR : 2022

Uitdrukking datum : 28-03-23 12:26:*

Rekening nummer	Omschrijving	Totaal		Saldo	
		DEBET	CREDIT	DEBET	CREDIT
	Overdrachten	362.832,075,71	362.593,503,16	30.552,107,77	30.313,535,22
0417162059	ORONA	180,02	180,02		
0417384466	ARDIC	90,00	90,00		
0417692094	VVBAD	365,00	365,00		
0417785730	GRAFFITI LIBRAIRIE	33.817,74	33.817,74		
0417923411	VANDOTEC	15.626,97	15.626,97		
0418020510	ETABLISSEMENTS STEYLEMANS	1.107,00	1.107,00		
0418025260	CANON BELGIUM	60.706,73	60.706,73		
0418030606	TECNOFLEX	273.762,34	273.762,34		
0418149875	VANHIE	84.268,15	84.268,15		
0418384358	TRAFIROAD	17.791,44	17.791,44		
0418420485	INNI GROUP	1.706,03	1.706,03		
0418439885	GARAGE VALCKENIER - RENAULT	14.275,67	14.275,67		
0418547872	WORLDLINE (Ex. ATOS WORDLINE & BANKSYS)	10.717,55	10.717,55		
0418567668	ETABLISSEMENTS KIPAR	5.075,30	5.075,30		
0418627452	EMERIC D'HOLLANDER	49.340,47	49.340,47		
0418698916	BRAMS ROBERT & CIE	1.919,06	1.919,06		
0418837090	THEATRE ROYAL LES COEURS DE BOIS	200,00	200,00		
0418856193	RICOH BELGIUM	58.366,19	58.366,19		
0418908257	DE KEYZER - DRINKS	14.470,65	14.470,65		
0419052272	U.C.L.	3.310,38	3.310,38		
0419201534	VMA be.Maintenance	1.681,90	1.681,90		
0419424733	SEBA SERVICE	1.772,35	1.772,35		
0419560830	PIERRE DE LUNE, CENTRE DRAMATIQUE JEUNES PUBLICS DE BRUXE	230,00	230,00		
0419662679	PLASTURGIE LAZZERINI	2.995,96	2.995,96		
0419889640	WASE WEGENBOUW	1.790.198,72	1.790.198,72		
0419915077	VANDERVEKEN CARROSSERIE	1.306,85	1.306,85		
0419991093	ETS CHRISTIAENS - AUTOS - INDUSTRIES - C.A.IND.	124.559,30	124.559,30		
0420052857	AF BELGIUM	3.081,42	3.081,42		
0420318222	SANISTOCK	49.336,04	49.336,04		
0420383647	VOLVO GROUP BELGIUM	7.751,71	7.751,71		
	Totalen :	365.462.086,65	365.223.514,10	30.552.107,77	30.313.535,22

STAAT VAN DE INDIVIDUELE REKENINGEN

DIENSTJAAR : 2022

Uitdrukking datum : 28-03-23 12:26:*

Rekening nummer	Omschrijving	Totaal		Saldo	
		DEBET	CREDIT	DEBET	CREDIT
	Overdrachten	365.462.086,65	365.223.514,10	30.552.107,77	30.313.535,22
0420401463	ELECTRO 80	19.846,42	19.846,42		
0420404235	Centre IFAPME Liège - Huy - Verviers	162,00	162,00		
0420454022	LA SERRE OUTIL	165.008,70	165.008,70		
0420883790	SOCACIER	3.928,12	3.928,12		
0421083235	CEGO	1.690,00	1.690,00		
0421101843	Etablissements LEBOUTTE et Compagnie	556,60	556,60		
0421230517	TECTUM CONSTRUCTORS	241.837,58	241.837,58		
0421512807	RALIER	231,11	231,11		
0421768866	OOSTENDORP BELGIE	21.999,01	21.999,01		
0421869331	SCHULZ BENELUX	4.645,67	4.645,67		
0422015524	BROCOLI THEATRE	389,00	389,00		
0422029182	BOMA	91.769,16	91.769,16		
0422700363	F.R.A.J.E.	156,00	156,00		
0422745301	KIM CARS	54.234,19	54.234,19		
0422746289	LO.VE.MAT	48.565,98	48.565,98		
0423051048	KARCHER CLEAN LEADER	1.088,84	1.088,84		
0423249107	TAYMANS	4.102,52	4.102,52		
0424739937	NEW-PRINT		2.376,00		2.376,00
0424791902	ASSOCIATION DES COMMERCANTS DU CENTRE COMMERCIAL DE STC	340,37	340,37		
0424842083	TORMAX BELGIUM	286,09	286,09		
0425073103	BGROUP GREISCH	15.609,00	15.609,00		
0425232954	ADEMA	1.481,16	1.481,16		
0425258688	IKEA BELGIUM	60,00	60,00		
0425292441	METAFOX	13.428,58	13.428,58		
0425388946	MEDIA PROCESS	94,38	94,38		
0425422796	ICE-SKATING POSEIDON	444,00	444,00		
0425588092	MAXI CLEANING	6.946,01	6.946,01		
0425989356	TEST ACHATS	327,60	327,60		
0426015090	SP TYRES	704,15	704,15		
0426246011	PETALE & PISTIL	307,00	307,00		
	Totalen :	366.162.325,89	365.926.129,34	30.552.107,77	30.315.911,22

STAAT VAN DE INDIVIDUELE REKENINGEN

DIENSTJAAR : 2022

Uitdrukking datum : 28-03-23 12:26:*

Rekening nummer	Omschrijving	Totaal		Saldo	
		DEBET	CREDIT	DEBET	CREDIT
	Overdrachten	366.162.325,89	365.926.129,34	30.552.107,77	30.315.911,22
0426246407	PAPYRUS BELGIUM PAPER	30.179,14	30.179,14		
0426340140	VIASAT CONNECT	12.037,69	12.037,69		
0426396954	STANDAARD BOEKHANDEL	7.130,67	7.130,67		
0426675086	MOEV VLAAMS-BRABANT & BRUSSEL	306,00	306,00		
0426738830	DALEMANS	11.613,55	11.613,55		
0426851567	ECONOCOM PRODUCTS & SOLUTIONS BELUX	277.321,62	277.321,62		
0426921843	INKOOPCENTRA KAMPENHOUT (VAN ZON KAMPENHOUT)	123,92	123,92		
0426978360	BRUSSELS RECYCLING CENTER	8.545,29	8.545,29		
0427326570	BAERT	4.545,00	4.545,00		
0427378931	AUTO-ECOLE BOEL	390,00	390,00		
0427572733	BRICO BELGIUM	624,42	624,42		
0427593618	CAMBIER ASSOCIATION D'AVOCATS	9.116,14	9.116,14		
0427702692	MONUMENT RENOVATION TECHNICS	142.240,34	142.240,34		
0427983202	ETS DRUART	28.855,83	28.855,83		
0428120485	VERNET	120,00	120,00		
0428249357	CORNE DYNASTIE	320,12	320,12		
0428553918	OUEST COLLECTIVITES - WESCO	66.597,48	66.597,48		
0428970127	KIPUINA - LE CHALET FLEURI	222,00	222,00		
0429197383	MIKO COFFEE SERVICE	232,05	232,05		
0429244301	RELIE-ART	5.734,59	5.734,59		
0429419196	LAMBRECHTS TUINMACHINES LEUVEN	10.626,95	10.626,95		
0429429886	BAYARD PRESSE BENELUX	2.108,38	2.108,38		
0429551335	MINI - EUROPE	373,10	373,10		
0429638635	Vlaamse Vereniging voor Logopedisten	135,00	135,00		
0429726925	F.I.B.C.	40,00	40,00		
0429923497	HEREMANS DRUKKERIJ	3.064,20	3.064,20		
0430092258	FABORY CENTRES BELGIUM	253,69	253,69		
0430826290	LE MONDE SELON LES FEMMES	1.530,00	1.530,00		
0431057310	MOBILMAT	2.485,64	2.485,64		
0431173908	PROMEMPLOI	7,00	7,00		
	Totalen :	366.789.205,70	366.553.009,15	30.552.107,77	30.315.911,22

STAAT VAN DE INDIVIDUELE REKENINGEN

DIENSTJAAR : 2022

Uitdrukking datum : 28-03-23 12:26:*

Rekening nummer	Omschrijving	Totaal		Saldo	
		DEBET	CREDIT	DEBET	CREDIT
	Overdrachten	366.789,205,70	366.553,009,15	30.552,107,77	30.315.911,22
0431911504	HANDELSKWEKERIJ WILLAERT	24.807,30	24.807,30		
0432044235	ANLY	6.106,02	6.106,02		
0432124112	DHOLLANDIA SERVICE	260,88	260,88		
0432147371	DHOLLANDIA	1.780,28	1.780,28		
0432338502	V CONSEIL BENELUX S.A.	270,20	270,20		270,20
0432452724	Van Mossel VMF België	4.105,57	4.105,57		
0432877544	EUROBUSSING BRUSSELS	745,18	745,18		
0433092033	LAUWERS	2.226,00	2.226,00		
0433160032	T.B.C.	470,45	470,45		
0433274155	CIE BRESILIENCE	590,72	590,72		
0433466769	C J B L'AUTRE VOYAGE	156,00	156,00		
0433689869	ALUDAN	18.425,76	18.425,76		
0433895153	SOTRAFEU	7.865,61	7.865,61		
0433912375	BRAEM	2.111,81	2.111,81		
0434235940	DONCKERS HERENTALS	1.163,82	1.163,82		
0434278896	ROULARTA MEDIA GROUP	1.115,00	1.115,00		
0434288497	FACOPY	932,39	932,39		
0434296021	OUTIBRI	21,97	21,97		
0434298395	LANGE CHRISTIAN - GLUTTON CLEANING MACHINES	76.282,53	76.282,53		
0434358575	DOMS	1.335,85	1.335,85		
0434556832	DECKX ALGEMENE ONDERNEMINGEN	27.794,14	27.794,14		
0434959084	TOURISME EVASION	68.285,10	68.285,10		
0435333327	VIROUX	29,00	29,00		
0435450717	EBEMA	13.080,74	13.080,74		
0435513865	AXIANS AUDIOVISUAL BELGIUM	762,30	762,30		
0435850197	TENZ (ANCIEN:ONDERWIJS SERVICE)	225,00	225,00		
0435993521	LA MAISON DU CAOUTCHOUC	1.434,05	1.434,05		
0436181878	LEFEBVRE SARRUT BELGIUM	713,00	713,00		
0436407453	KONE BELGIUM	23.717,38	23.717,38		
0436500592	A.B.C. EUROPE	804,02	804,02		
	Totalen :	367.076.553,57	366.840.627,22	30.552.107,77	30.316.181,42

STAAT VAN DE INDIVIDUELE REKENINGEN

DIENSTJAAR : 2022

Uitdrukking datum : 28-03-23 12:26:*

Rekening nummer	Omschrijving	Totaal		Saldo	
		DEBET	CREDIT	DEBET	CREDIT
	Overdrachten	367.076.553,57	366.840.627,22	30.552.107,77	30.316.181,42
0436774172	JADI	17.566,34	17.566,34		
0436885624	AUTOMANIA	7.000,00	7.000,00		
0436898391	CABINET MEDICAL HEYDENBERG-LECLAIR Jacques	725,96	725,96		
0437331329	PHARMACIE DU CHIEN VERT	19.800,80	19.800,80		
0437838895	KOESIO BELGIQUE - DAVIN	167.621,30	167.621,30		
0438000332	BERENBOOM Alain	4.162,40	4.162,40		
0438065757	LA FERME NOS PILIFS	4.813,89	4.813,89		
0438287372	EMAILLERIE BELGE	37.209,92	37.209,92		
0438563427	PROFIL	4.110,23	4.110,23		
0438889366	BUREAU D'ARCHITECTURE CH.HERFURTH	12.620,30	12.620,30		
0439037440	MOS BENELUX	5.985,12	5.985,12		
0439050308	BELPARK	756,45	756,45		
0439215109	VERHOFSTÉ	4.572,85	4.572,85		
0439354570	ARBORITECH	47.758,70	47.758,70		
0439504822	ELLYPS	79.336,25	79.336,25		
0440262115	PIANO'S MAENE	1.764,00	1.764,00		
0440342980	PROMUT - MEDEXEL	7.904,52	7.904,52		
0441018517	I.T.M. SALES AND SERVICES	7.506,96	7.506,96		
0441386424	LOXAM	1.592,42	1.592,42		
0441427501	INCLUSION	814,00	814,00		
0441449473	ETABLISSEMENTS MALICE	374.368,95	374.368,95		
0441557163	ANSUL	985,68	985,68		
0442115211	GOLAZO SPORTS	3.543,75	3.543,75		
0442333460	AMPTEC	29.902,05	29.902,05		
0442612087	WILLEMS TECNO	6,46	6,46		
0442656827	KING'S HOUSE PRODUCTS	5.476,50	5.476,50		
0442894476	DESTINY	6.700,86	6.700,86		
0443336223	VAN MARCKE	591,90	591,90		
0444207639	AUTOMATION EUROPE	5.261,08	5.261,08		
0444215161	TRAITEUR DU PARC	2.355,59	2.355,59		
	Totalen :	367.939.368,80	367.703.442,45	30.552.107,77	30.316.181,42

STAAT VAN DE INDIVIDUELE REKENINGEN

DIENSTJAAR : 2022

Uitdrukking datum : 28-03-23 12:26:*

Rekening nummer	Omschrijving	Totaal		Saldo	
		DEBET	CREDIT	DEBET	CREDIT
	Overdrachten	367.939,368,80	367.703,442,45	30.552.107,77	30.316.181,42
0444224168	ESE	20.896,70	20.896,70		
0444402332	AUTOSECURITE	201,20	201,20		
0444548723	PELCKMANS UITGEVERS	1.833,84	1.833,84		
0444708673	BST REVISEURS D'ENTREPRISES	27.648,50	27.648,50		
0444953846	BOTANICA WOOD	1.998,01	1.998,01		
0445092616	Vlaams Huis voor Amateurkunsten in Brussel	4.348,50	4.348,50		
0445375401	DANNEMARK Lg.	9.012,56	9.012,56		
0445445873	THE PROFILE GROUP	8.470,00	8.470,00		
0445521790	DELABY ELECTRO	79.745,14	79.745,14		
0445795568	CIPAC NEW	21.153,65	21.153,65		
0446262356	INFODIDAC	4.533,51	4.533,51		
0446697470	AGORA	92.431,43	92.431,43		
0447439719	KEY MUSIC	3.608,10	3.608,10		
0447875328	NESPRESSO BELGIQUE	4.433,10	4.433,10		
0447901953	IDEMASPORT	4.329,01	4.329,01		
0447966784	I.T.S. (INTERNATIONAL TOOLS SERVICE)	33.132,34	33.132,34		
0448180481	FACE	94,38	94,38		
0448351420	SMYLIFE	600,00	600,00		
0448655979	ANIMALS PEST CONTROL	2.390,96	2.390,96		
0448692207	SOLUCIOUS	78.843,04	78.843,04		
0448736054	GEMEENSCHAPSCESTRUM WABO	729,00	729,00		
0448826918	CARREFOUR BELGIUM	128,98	128,98		
0448841467	STUDIEBUREEL SONDEX	2.274,80	2.274,80		
0448875715	REDCORP	10.417,99	10.417,99		
0448905013	PARTSPOINT BELGIQUE	327,43	327,43		
0448920156	TUINCENTRUM VAN UYTSEL	1.480,68	1.480,68		
0449017948	Association de Promotion du Site de Malagne	518,00	518,00		
0449022403	PEPINIERES DE BOITSFORT	743,65	743,65		
0449338642	BEST MATIC	237,46	237,46		
0449575402	VANPACHTENBEKE	780,41	780,41		
	Totalen :	368.356.711,17	368.120.784,82	30.552.107,77	30.316.181,42

STAAT VAN DE INDIVIDUELE REKENINGEN

DIENSTJAAR : 2022

Uitdrukking datum : 28-03-23 12:26:*

Rekening nummer	Omschrijving	Totaal		Saldo	
		DEBET	CREDIT	DEBET	CREDIT
	Overdrachten	368.356.711,17	368.120.784,82	30.552.107,77	30.316.181,42
0449839181	SECTION BELGE FRANCOPHONE DE L'I.B.Y.	45,00	45,00		
0449887483	PLAYGROUNDS	147.199,53	147.199,53		
0450124144	SICLI	1.104,73	1.104,73		
0450428507	LA CABRIOLE	840,00	840,00		
0450692088	RIO-CARS	582,00	582,00		
0450795028	MONDIA WALLONIE	3.759,21	3.759,21		
0450905686	NSI IT	43.251,45	43.251,45		
0450927561	MPVH COMMUNICATION	1.711,79	1.711,79		
0451260925	ACTION SPORT	69.411,00	69.411,00		
0451355351	VANDEN BROELE EDITIONS-UITGEVERIJ	42.873,28	42.873,28		
0451428496	CAIROX BELGIUM	345,78	345,78		
0451459774	XLG FACILITY	7.606,21	7.606,21		
0451461655	UNION DES VILLES ET COMMUNES DE WALLONIE	1.080,00	1.080,00		
0451552717	ZWIJSEN UITGEVERIJ	11.498,08	11.498,08		
0451783042	EURO-GIFTS BELGIUM	3.437,89	3.437,89		
0451840945	PLAY AV	5.008,37	5.008,37		
0452017921	PRÉHISTOMUSEUM	1.335,00	1.335,00		
0452113733	E.R.A.P. / G.S.O.B.	11.160,00	11.160,00		
0452226074	VDP SAFETY	442,90	442,90		
0452304565	ACADEMIE DU DROIT	360,00	360,00		
0452636939	ATOUT PROJET	12.000,00	12.000,00		
0453088681	REPROBEL	12.239,14	12.239,14		
0453099470	LES TERRITOIRES DE LA MEMOIRE	1.045,00	1.045,00		
0453101450	BRUXELLES-ENSEIGNEMENT	250,00	250,00		
0453218345	TRADECO BELGIUM	3.912.860,91	3.912.860,91		
0454068480	E.S.I.M.A.P.	150,00	150,00		
0454561301	GANESHA EVENTS	2.883,20	2.883,20		
0454653351	GEMEENSCHAPSCENTRUM KONTAKT	9.139,96	9.139,96		
0455259305	VANDACO	510,00	510,00		
0455485373	CLEAN POWER	37.749,18	37.749,18		
	Totalen :	372.698.590,78	372.462.664,43	30.552.107,77	30.316.181,42

STAAT VAN DE INDIVIDUELE REKENINGEN

DIENSTJAAR : 2022

Uitdrukking datum : 28-03-23 12:26:*

Rekening nummer	Omschrijving	Totaal		Saldo	
		DEBET	CREDIT	DEBET	CREDIT
	Overdrachten	372.698.590,78	372.462.664,43	30.552.107,77	30.316.181,42
045598607	SOCRATES HR.	1.452,00	1.452,00		
0455699070	AQUA VITAL	210,50	210,50		
0455970373	A.R.W.	20.560,00	20.560,00		
0456289978	KERAVISIE	14.066,13	14.066,13		
0456341151	TRAFFIMEX	19.788,34	19.788,34		
0456596618	FLORIST MOVAERT	2.025,25	2.025,25		
0456779532	PIVABO	1.414,56	1.414,56		
0456810810	ORANGE BELGIUM	330,00	330,00		
0456942749	ACROTECHNOLOGIE-THIERRY NOEL	37.418,04	37.418,04		
0457003226	HYBRIK	1.466,16	1.466,16		
0457022527	SCHEERLINCK SPORT	122.598,79	122.598,79		
0457417257	FINESSE	12.308,91	12.308,91		
0457514059	TOI TOI & DIXI	529,98	529,98		
0458280458	COMFORT ENERGY-ESSO CENTER BRUSSEL	29.276,52	29.276,52		
0458503063	I SOLISTI DEL VENTO	2.014,00	2.014,00		
0458508013	OVSF PLUS	7.226,58	7.226,58		
0458668458	E.F.E.B.	1.089,00	1.089,00		
0459016371	LES TROIS CLAVIERS	1.851,30	1.851,30		
0459069623	2 SOME	27.476,80	27.476,80		
0459654393	CAR AVENUE ITAL	45.879,76	45.879,76		
0460271136	RE-SOURCES ENFANCES	1.240,00	1.240,00		
0460820670	TECHNIQUE VOILE	15.159,57	15.159,57		
0460893916	SOGECAM	61.436,54	61.436,54		
0461010910	CEMRE	99.681,73	99.681,73		
046105420001161	GEMEENSCHAPSCENTRUM MOOI-BOS OPRICHTING	334.457,39	364.106,01		29.648,62
046105420001216	GEMEENSCHAPSCENTRUM VOGELZANG RUWBOUW EN VOLTOOIING	153.179,12	166.757,97		13.578,85
046105420001309	BOUW VAN EEN FRANSTALIG KINDERDAGVERBLIJF IN STOKKEL	217.137,48	241.621,82		24.484,34
046105420001419	MINI-KINDERDAGVERBLIJF VAN HET CENTRUM : INRICHTING	61.905,23	70.748,81		8.843,58
046105420001576	F. DE KEUSTERSTRAAT RIOOL	27.215,72	32.399,68		5.183,96
046105420001783	HERENDAL RIOLEN - FASE I	143.389,19	190.580,54		47.191,35
	Totalen :	374.162.375,37	374.055.379,72	30.552.107,77	30.445.112,12

STAAT VAN DE INDIVIDUELE REKENINGEN

DIENSTJAAR : 2022

Uitdrukking datum : 28-03-23 12:26:*

Rekening nummer	Omschrijving	Totaal		Saldo	
		DEBET	CREDIT	DEBET	CREDIT
Overdrachten		374.162.375,37	374.055.379,72	30.552.107,77	30.445.112,12
046105420001843	HERENDAL ONWEERSBEKKEN - ERELONEN	110.016,86	155.429,24		45.412,38
046105420001854	STUYVENBERG RIOOL	15.827,02	22.360,00		6.532,98
046105420001885	HERENDAL FASE II	34.744,74	48.859,81		14.115,07
046105420001910	HERENDAL ONWEERSBEKKEN BOUW	443.929,70	668.568,84		224.639,14
046105420001925	DUIVENSCHIETING ONWEERSBEKKEN BOUW	727.554,43	1.056.125,57		328.571,14
046105420002165	R.DECLERCQ-EN P.WEMAERESTRAAT HERAANLEG RIOLEN EN WEGE	101.165,35	146.678,60		45.513,25
046105420002274	TERVURENLAAN PLAATSING VAN BRANDKRANEN	7.833,44	7.833,44		
046115110100001	SI.PIETON.STOCKEL IMMO LIEVENS VERS LOTISSEMENT SITTELLES	9.595,95	41.125,54		31.529,59
046115110100002	SI.PIETON.STOCKEL MARIJNISSEN VERS LOTISSEMENT SITTELLES	7.756,57	33.242,52		25.485,95
046115110100008	SIBELGA C.SPORT.UNITE COGENER. VOIR SUBSIDE IBGE 541/184	37.000,00	37.000,00		
046115110100009	SIBELGA CHAUFFAGE ECOLE J-B. PRIME URE 2008	25.373,34	34.600,00		9.226,66
046115110100010	SIBELGA VANNES THERMOSTAT.2009 PRIME UPREG 2009	2.932,94	3.142,43		209,49
046115110100011	SIBELGA PLAN LUMIERE-ETUDE	21.666,67	25.000,00		3.333,33
046115110100012	SIBELGA ISOLATION TOIT EC.J-B. PRIME UPREG 2009	5.929,61	8.085,83		2.156,22
046115110100013	SIBELGA CHAUDIERES ECOLE J-B. PRIME URE 2010	12.031,58	16.406,72		4.375,14
046115110100014	SIBELGA TOIT.CRECHE NL STOCKEL PRIME URE 2009	31.078,66	42.380,00		11.301,34
046115110100015	SIBELGA CHAUDIERES DECLERCQ 76 PRIME URE 2010	1.893,33	2.840,00		946,67
046115110100016	SIBELGA VANNES THERMOSTAT.2010 PRIME UPREG 2010	9.716,86	13.250,28		3.533,42
046115110100017	SIBELGA ISOLATION ET ETANCHEITE DE LA TOITURE CRECHE FR STO	23.153,60	43.413,00		20.259,40
046115110100019	SIBELGA RENOVATION DES TROTTOIRS AVENUE DE LA FAISANDERIE	3.266,62	13.999,83		10.733,21
046115110100020	VIVAQUA RENOVATION DES TROTTOIRS AVENUE DE LA FAISANDERIE	2.547,72	10.918,69		8.370,97
046115110100021	BELGACOM RENOVATION DES TROTTOIRS AVENUE DE LA FAISANDER	1.372,35	5.881,48		4.509,13
046115110100022	SIBELGA RENOVATION CHAUFFERIE SPORTCITY	6.000,00	90.000,00		84.000,00
046115210200113	PARTICIPATION DES PARENTS CONSTRUCTION PREAU AU CENTRE SC	76.292,16	95.365,19		19.073,03
046115410000242	PARC FITNESS SIS CLOS DU CHENE CELESTE TR 2017.056	7.200,00	27.000,00		19.800,00
046115410400018	VOIRIE TIR AUX PIGEONS	132.970,09	132.970,09		
046115410400019	ECLAIRAGE TERRAIN WHITE-STAR	16.534,50	16.534,50		
046115410400020	EGOUT VAL DES SEIGNEURS II 2	221.083,01	228.706,57		7.623,56
046115410400022	ECLAIRAGE PUBLIC TIR PIGEONS	6.853,42	7.089,75		236,33
046115410400025	ECOLE STOCKEL NL. CLASSES	92.732,80	159.884,18		67.151,38
Totaal :		376.358.428,69	377.250.071,82	30.552.107,77	31.443.750,90

STAAT VAN DE INDIVIDUELE REKENINGEN

DIENSTJAAR : 2022

Uitdrukking datum : 28-03-23 12:26:*

Rekening nummer	Omschrijving	Totaal		Saldo	
		DEBET	CREDIT	DEBET	CREDIT
	Overdrachten	376.358.428,69	377.250.071,82	30.552.107,77	31.443.750,90
046115410400029	CENTRE SPORTIF TOIT ISOLATION	178.011,39	240.555,88		62.544,49
046115410400038	CCJB CONSTRUCTION	279.708,64	368.037,75		88.329,11
046115410400040	SPORT BALIS HALL PETANQUE 1985	1.375,28	1.809,62		434,34
046115410400042	ECOLE STOCKEL FR. GROS OEUVRE	226.860,17	283.575,12		56.714,95
046115410400043	ECOLE STOCKEL NL. GROS OEUVRE	173.063,99	221.876,78		48.812,79
046115410400044	ECOLE STOCKEL FR. CHAUFFAGE	6.916,18	8.866,75		1.950,57
046115410400045	ECOLE STOCKEL NL. CHAUFFAGE	21.878,41	28.049,35		6.170,94
046115410400046	ECOLE STOCKEL FR. ELECTRICITE	6.354,89	7.943,60		1.588,71
046115410400047	ECOLE STOCKEL NL. ELECTRICITE	7.387,32	9.720,30		2.332,98
046115410400052	ECOLE JB XX.CHASSIS PORTES	2.349,00	3.011,31		662,31
046115410400053	VENELLES COMMUNS-GROS OEUVRE	70.846,76	90.829,06		19.982,30
046115410400070	VOIRIE GR.PRIX/AVIATION	50.272,80	50.272,80		
046115410400071	VOIRIE VAL DES SEIGNEURS II,2	84.613,50	87.531,20		2.917,70
046115410400072	VOIRIE CAMBRE REAMENAGEMENT DC 7.299.000 - NV 2.043.000	130.292,84	130.292,84		
046115410400073	TROTTOIRS GR.PRIX/AVIATION DC 848.000-NV 97.000	18.616,80	18.616,80		
046115410400074	TROTTOIRS TERVUEREN DC 13.425.000-NV 2.478.000	271.369,04	271.369,04		
046115410400075	TROTTOIRS STE-ALIX QUARTIER	1.180.369,80	1.180.369,80		
046115410400076	TROTTOIRS TIR AUX PIGEONS	163.684,09	163.684,09		
046115410400077	TROTTOIRS-CYCLES VAL SEIGNEURS DC 1.541.000-NV 210.000	31.914,10	32.994,63		1.080,53
046115410400078	TROTTOIRS CAMBRE	218.468,56	218.468,56		
046115410400082	BASSIN D'ORAGE BEMEL	655.996,60	1.130.642,37		474.645,77
046115410400088	TROTTOIRS QUARTIER DU CENTRE DC 42.522.000-NV 3.175.000	943.165,25	975.386,65		32.221,40
046115410400089	ECLAIRAGE PUBLIC VAL SEIGNEURS DC 2.135.000-NV 542.000	38.041,50	39.489,44		1.447,94
046115410400092	ECLAIRAGE PUBLIC PARMENTIER	31.774,99	36.663,45		4.888,46
046115410400096	ECLAIRAGE PUBLIC TRANCHE 1992	54.801,83	56.693,25		1.891,42
046115410400116	TROTTOIRS AV.ATLANTIQUE	59.523,71	66.162,78		6.639,07
046115410400117	VOIRIE AV.ATLANTIQUE	90.948,69	101.090,98		10.142,29
046115410400120	VOIRIE TROTTOIRS EGOUT OPHEM	89.030,10	102.727,08		13.696,98
046115410400121	VOIRIE TROTTOIRS CHANT OISEAU	68.851,83	76.772,62		7.920,79
046115410400123	ECOLE JB NL.CL.MATERNELLES TEC 402/024	132.770,16	276.604,58		143.834,42
	Totaal :	381.647.686,91	383.530.180,30	30.552.107,77	32.434.601,16

STAAT VAN DE INDIVIDUELE REKENINGEN

DIENSTJAAR : 2022

Uitdrukking datum : 28-03-23 12:26:*

Rekening nummer	Omschrijving	Totaal		Saldo	
		DEBET	CREDIT	DEBET	CREDIT
Overdrachten		381.647.686,91	383.530.180,30	30.552.107,77	32.434.601,16
046115410400126	TROTTOIRS Q.EUROPE 93/98 PF 47.699.000/DC 47.499.000	941.167,94	1.177.469,45		236.301,51
046115410400127	VOIRIE RUE GERSIS 96 DC 4.005.000-NV 2.138.000	39.549,60	46.281,72		6.732,12
046115410400128	VOIRIE AV.PARMENTIER 96/98 PF 37.772.000/DC 34.235.000	705.791,86	848.663,48		142.871,62
046115410400139	VOIRIE AV.DUJARDIN	3.192,45	3.817,56		625,11
046115410400140	VOIRIE AV.FRERES LEGRAIN DC225.000(E2035)+382.000(S140)	13.543,57	15.047,14		1.503,57
046115410400147	ECLAIRAGE PUBLIC AV.D'OPHEM	3.913,91	4.858,71		944,80
046115410400148	VOIRIE RUE DES HIBOUX TEC PF 2.339.097 DC 2.052.710	35.619,77	50.885,34		15.265,57
046115410400153	VOIRIE AV.BARON D'HUART 01->03 NV POUR 114.316,42 EN 2007	24.915,12	28.579,11		3.663,99
046115410400154	VOIRIE LOUISA/VAN GORP 98->00	85.360,60	128.040,95		42.680,35
046115410400164	CENT.SPORT.:REVET.CUVE PISCINE	1.426.917,60	1.585.464,00		158.546,40
046115410400166	CENT.SPORT.:RENOV.HALL PISCINE	270.000,00	300.000,00		30.000,00
046115410400169	VOIRIE VANDENDRIESSCHE 04->06	101.916,59	203.833,11		101.916,52
046115410400170	FOOT.KELLE:GAZON SYNTHETIQUE	836.000,00	836.000,00		
046115410400173	RENOVATION IMMEUBLE ROSART 22	92.038,43	92.038,43		
046115410400174	ECOLE DU CTRE:REGUL.CHAUF./URE	79.847,90	79.847,90		
046115410400175	EC.CTRE,CH.OIS,J-B:ECLAIR./URE	102.752,88	102.752,88		
046115410400178	PISCINE:TRAIT.EAU ULTRAVIOLET	337.710,02	337.710,02		
046115410400184	IBGE CTRE SPORT.UNITE COGENER. VOIR SUBSIDE SIBELGA 511/8	48.060,73	48.060,73		
046115410400186	RESTAURATION CURE SAINT-PIERRE ARRETE DU 05.12.2008	10.400,00	12.000,00		1.600,00
046115410400187	AUBERGE DES MAIEURS:RENOVATION ARRETE DU 10.07.2009	56.618,32	56.618,32		
046115410400188	FOOT.STOCKEL:CHALET/VESTIAIRES	74.717,24	287.374,00		212.656,76
046115410400192	ECOLE SPEC.J-B:TOITURE-CHASSIS	193.290,95	263.578,57		70.287,62
046115410400193	PARC CROUSSE:ETUDE STABILITE	7.999,99	20.000,00		12.000,01
046115410400194	QUARTIER CTRE:RENOV.TROTTOIRS	82.519,58	190.429,75		107.910,17
046115410400195	EC.STOCKEL:REFECTION TOITURE	159.931,04	217.891,18		57.960,14
046115410400196	EC.CENTRE:REMPLACEMENT CHASSIS	145.490,05	181.862,56		36.372,51
046115410400197	PPAS XII/9 (STOCKEL SQUARE)	67.592,64	67.592,64		
046115410400198	ECOLE NL.JOLI-BOIS:SANITAIRES (TRAVAIL 2010-115)	34.865,12	47.543,34		12.678,22
046115410400199	EC.CHANT D'OISEAU:CHAUDIERES PTI 2007-2009	38.569,00	82.647,84		44.078,84
046115410400200	EC.CHANT D'OISEAU:ISOL.TOITURE PTI 2007-2009	82.251,09	137.085,12		54.834,03
Totaal :		387.750.230,90	390.984.154,15	30.552.107,77	33.786.031,02

STAAT VAN DE INDIVIDUELE REKENINGEN

DIENSTJAAR : 2022

Uitdrukking datum : 28-03-23 12:26:*

Rekening nummer	Omschrijving	Totaal		Saldo	
		DEBET	CREDIT	DEBET	CREDIT
	Overdrachten	387.750.230,90	390.984.154,15	30.552.107,77	33.786.031,02
046115410400202	AUBERGE DES MAIEURS:COUVERTURE ARRETE DU 18.11.2011	38.671,60	38.671,60		
046115410400203	EC.CENTRE:ISOLATION TOITURES	136.628,28	227.713,80		91.085,52
046115410400204	AV.GRANDCHAMP:VOIRIE-PHASE 3	68.068,33	185.640,82		117.572,49
046115410400205	CRECHE CHANT OISEAU:EXTENSION	22.260,00	159.000,00		136.740,00
046115410400206	PARC GROUSSE:TRAVAUX STABILITE ARRETE DU 24.11.2011	281.723,40	704.308,50		422.585,10
046115410400207	HALL OMNISPORTS:REPL.CHAISSIS	157.151,99	261.920,00		104.768,01
046115410400208	EC PR FR STOCKEL CLASSES SUPPLEMENTAIRES TR 11.031	79.244,96	495.281,00		416.036,04
046115410400209	CENTRE SPORTIF- RENOUVELLEMENT DU GAZON SYNTHETIQUE TER	157.050,66	214.160,00		57.109,34
046115410400210	NOUVELLE BIBLIOTHEQUE NL - CONSTRUCTION PASSIVE	180.000,00	1.500.000,00		1.320.000,00
046115410400212	LOGEMENT - IMMEUBLE RUE LOUIS THYS 4 (2EME ET) - REMPLACEMENT	653,35	1.225,00		571,65
046115410400213	HOTEL COMMUNAL - DOUBLE VITRAGE SUPERISOLANT	11.664,00	19.440,00		7.776,00
046115410400214	CENTRE SPORTIF - PISCINE - REMPLACEMENT EQUIPEMENT DE CHLO	19.217,99	32.030,00		12.812,01
046115410400215	CCJB - RENOVATION DES INSTALLATIONS DE CHAUFFAGE	60.883,34	130.464,26		69.580,92
046115410400216	PLACE BALIS - INTALLATION D'UNE AIRE MULTISPORTS TR13.095	29.094,01	48.490,00		19.395,99
046115410400217	CENTRE SPORTIF - HALL OMNISPORTS - RENOUVELLEMENT DU REVI	67.376,00	126.330,00		58.954,00
046115410400218	TERR. FOOT. KELLE-CONSTRUCTION NOUVEAUX VESTIAIRES-LOCAUJ	29.358,00	209.700,00		180.342,00
046115410400219	TERR. HOCKEY AV. PARMENTIER-NOUVEAU REVETEMENT ET AMENAC	73.328,00	137.490,00		64.162,00
046115410400220	EC PR NL. DE STOCKEL - RENOVATION DES INSTALLATIONS SANITAIR	18.552,69	30.921,13		12.368,44
046115410400221	EC PR NL. DE STOCKEL - RENOVATION DES INSTALLATIONS SANITAIR	43.289,56	72.149,29		28.859,73
046115410400222	CRECHES NL STOKKEL & MOOI-BOS - MOBILIER DE PUERICULTURE TI	9.510,69	10.699,52		1.188,83
046115410400223	PLAN COMMUNAL DE MOBILITE - REALISATION D' ETUDES TR 2014-20		49.852,00		49.852,00
046115410400224	HC- DOUBLE VITRAGE ISOLANT 13.009	2.327,67	4.073,40		1.745,73
046115410400225	REAMENAGEMENT DE LA PLACE DUMON ET ALENTOURS 13-019 15-10		3.089.142,41		3.089.142,41
046115410400226	PLAINE DE JEUX RUE DU BEMEL - REAMENAGEMENT : TERRAIN DE FC	30.000,00	75.000,00		45.000,00
046115410400227	CS-PISCINE-INST SYST DETECTION ANTI-NOYADE - ADAPTATION CUVE	32.547,99	162.740,00		130.192,01
046115410400228	CENTRE SPORTIF - PISCINE : RENOVATION DU BABYPPOOL TR15-043	51.268,02	128.170,00		76.901,98
046115410400229	INSTALLATION BOXES VELOS ET MOBILIER URBAIN POUR CYCLISTES	12.377,44	15.471,79		3.094,35
046115410400230	Réalisation de marquages cyclabes tr 15.012	10.000,00	10.000,00		
046115410400231	PARC DE WOLUWE - AMENAGEMENT TERRAIN HOCKEY SYNTHETIQUE	279.048,00	597.960,00		318.912,00
046115410400232	EC PR NL. DE STOCKEL - RENOVATION DES INSTALLATIONS SANITAIR	496,16	930,28		434,12
	Totaal :	389.652.023,03	399.723.128,95	30.552.107,77	40.623.213,69

STAAT VAN DE INDIVIDUELE REKENINGEN

DIENSTJAAR : 2022

Uitdrukking datum : 28-03-23 12:26:*

Rekening nummer	Omschrijving	Totaal		Saldo	
		DEBET	CREDIT	DEBET	CREDIT
	Overdrachten	389.652.023,03	399.723.128,95	30.552.107,77	40.623.213,69
046115410400233	ECOLE PR NL JOLI-BOIS: AMENAGEMENT DE CLASSES SUPPLEMENTAI	245.476,50	736.429,48		490.952,98
046115410400234	PTI 2013-2015 PROJET 1 - RENOVATION TROTTOIRS PRINCE BAUDOUI	33.636,30	168.181,40		134.545,10
046115410400235	CENTRE SPORTIF - RENOUVELLEMENT DES CABINES VESTIAIRES	34.783,35	104.350,00		69.566,65
046115410400236	CITE DE L'AMITIE- REAMENAGEMENT COMPLET DU TERRAIN MULTISF	29.006,50	74.468,24		45.461,74
046115410400237	CITE DE L'AMITIE RENOUV. 8 STAT. PARCOURS SANTE PAR ELEMENTS	11.959,35	29.346,13		17.386,78
046115410400238	RES.ROI BAUDOJIN AMENAGEMENT AIRE DE JEUX INTERGENERATIO	10.796,25	27.619,46		16.823,21
046115410400239	AUBERGE DES MAIEURS TR. 2015.069	340.570,20	1.021.710,61		681.140,41
046115410400240	REALISATION DE PETITS TRAVAUX D'INFRASTRUCTURE VISANT LA SE	8.666,66	130.000,00		121.333,34
046115410400244	Plan cygogne - Amenagement creche du centre	66.566,65	199.700,00		133.133,35
046115410400245	PARC DE LA WOLUWE - EGOUTTAGE 15.048	16.190,82	134.923,39		118.732,57
046115410400246	Réalisation de marquages cyclabes tr 15.012	12.201,12	12.201,12		
046115410400247	ECLAIRAGE TERRAIN DE HOCKEY 15.051	4.606,28	34.547,07		29.940,79
046115410400248	CENTRE SPORTIF-PARC DE LA WOLUWE-SYSTEME ARROSAGE TENNI	5.152,05	15.456,18		10.304,13
046115410400249	CENTRE SPORTIF - SPORTCITY - VENTILATION DES VESTIAIRES INDV	25.697,49	128.487,41		102.789,92
046115410400250	SUBSIDE IBGE - ETUDE DE SOLS 2018-006		9.523,31		9.523,31
046115410400251	PTI 2016-2018 - RENOVATION TROTTOIRS TR 17-014	22.046,80	165.351,00		143.304,20
046115410400252	SUBSIDE IBGE 2017 - DREVE DE NIVELLES ETUDES		65.000,00		65.000,00
046115410400253	CHRECHE RUE FRANCOIS GAY - CHARGE D'URBANISM		323.300,00		323.300,00
046115410400254	ACHAT SONOMETRES 2019-048	6.126,48	7.658,09		1.531,61
046115410400255	AIRE MULTI-SPORTS : REAMENAGEMENT DE PLAINES DE JEUX SPOR	14.520,00	108.900,00		94.380,00
046115410400256	SUBSIDE EXTENTION CRECHE DE STOCKEL 18-084		1.152.900,00		1.152.900,00
046115410400257	SUBSIDE IBGE - PELOUSE ANIMAUX - 19-072	4.000,00	30.000,00		26.000,00
046115410400258	SUBSIDE VGC - RENOVATION COUR DE RÉCRÉ ECOLE NL STOCKEL 19	18.342,85	91.000,00		72.657,15
046115410400259	SUBSIDE BPL - RENOVATION TROTTOIRS RUE MAREYDE - TR19-012	12.366,66	185.500,00		173.133,34
046115410400260	SUBSIDE COCOF - EXTENTON CRECHE DU CENTRE - 17-071	4.906,68	18.400,00		13.493,32
046115410400261	SUBSIDE IBGE - RTUDE POTENTIEL DECONNEXION EAUX PLUVIALES		40.000,00		40.000,00
046115410400262	SUBSIDE BPL - TERRAIN FOOTBALL KELLE - TR 19-100	42.495,69	212.478,42		169.982,73
046115410400264	SUBSIDE BRUXELLES MOBILITE - INSTALLATION BOXE VELOS - TR20.	7.829,43	19.573,57		11.744,14
046115410400265	SUBSIDE BRUXELLES MOBILITE -VELOS CARGO - TR19.103	3.328,04	8.320,08		4.992,04
046115410400266	SUBSIDE BRUXELLES MOBILITE -VELOS CARGO - TR19.103	5.780,00	14.450,00		8.670,00
	Totaal :	390.639.075,18	404.992.903,91	30.552.107,77	44.905.936,50

STAAT VAN DE INDIVIDUELE REKENINGEN

DIENSTJAAR : 2022

Uitdrukking datum : 28-03-23 12:26:*

Rekening nummer	Omschrijving	Totaal		Saldo	
		DEBET	CREDIT	DEBET	CREDIT
	Overdrachten	390.639,075,18	404.992.903,91	30.552.107,77	44.905.936,50
046115410400267	SUBSIDE SPRB -	20.730,00	20.730,00		576.000,00
046115410400268	SUBSIDE SPRB - HALL PISCINE - RENOVATION VENTILATION - 20.059		576.000,00		48.724,00
046115410400269	SUBSIDE SPRB - AIRE DE JEUX LUDO SPORTIVES - TERRAIN FOOT DA	7.496,00	56.220,00		48.724,00
046115410400270	SUBSIDE SPRB - AIRE DE JEUX LUDO SPORTIVES - SPORT CITY - 20.06	7.496,00	56.220,00		198.181,14
046115410400271	SUBSIDE BPL - TERRAIN FOOTBALL STOCKEL - TR 20-058	30.489,40	228.670,54		18.392,00
046115410400272	SUBSIDE SPRB - AMELIORATION DE LA SECURITE ROUTIERE		18.392,00		198.984,00
046115410400273	SUBSIDE BPL - CS TERRAIN DE FOOT: REMPL.GAZON SYNTH. - TR 20.0		198.984,00		39.704,97
046115410400274	SUBSIDE REGION BXL - PROJET CARBONE (21.080)		39.704,97		40.000,00
046115410400275	SUBSIDE REGION BXL - INDICE CANOPEE & PLAN D'ACTION (21.085)		40.000,00		52.685,36
046115410400276	SUBSIDE PPT : ECOLE STOCKEL REMPL PARTIEL CHASSIS PHASE I (20	3.763,24	56.448,60		6.352,50
046115410400277	SUBSIDE COM.FR.-EDDY MERCKX:EQUIPEMENT NUMERIQUE (20.119)	4.235,00	10.587,50		78.729,50
046115410400278	SUBSIDE BXL CAP. URBANISME DUC 32-40 (21.021)		78.729,50		103.039,66
046115410400279	SUBSIDE ESPACE PUBLIC AIRE DE JEUX LUDO (21.060)	9.460,34	112.500,00		390.741,82
046115410400280	SUBSIDE PROJETS URE - MAG.COM.:CHAUFFERIE (21.006)		390.741,82		44.767,19
046115410400281	SUBSIDE	12.266,64	57.033,83		35.480,64
046115410400282	SUBSIDE ECOLE STOCKEL PRIMAIRE POUR MATERIEL INFORMATIQUE		35.480,64		117.325,60
046115410400283	SUBSIDE PPT: REMPL.CHASSIS STK PH.1(21.038)	134.086,40	251.412,00		70.138,81
046115410400284	SUBSIDE PPT : ECOLE CHANT D'OISEAU : REN.INST.SANITAIRES (21.04		70.138,81		199.071,10
046115410400285	SUBSIDE PPT : ECOLE DE JOLI-BOIS : REN.INST.SANITAIRES (21.114)		199.071,10		80.371,46
046115410400286	SUBSIDE PPT : ECOLE PRIM.DE JOLI-BOIS : REN.INST.SANITAIRES (21		80.371,46		40.000,00
046115410400287	SUBSIDE IBGE - ETUDE POTENTIEL DECONNEXION EAUX PLUVIALES :		40.000,00		14.311,08
046115410400288	SUBSIDE ICT - ACADEMIE MUSQUE POUR MATERIEL INFORMATIQUE (:		14.311,08		44.750,00
046115410400289	SUBSIDE PUTDAEL - PPAS (20.116)		44.750,00		112.500,00
046115410400290	SUBSIDE SPRB - AIRE DE JEUX LUDO SPORTIVES - STREET WORKOU'		112.500,00		5.200,00
046115410400291	SUBSIDE REGION BXL - PROJET CARBONE (22.050)	5.200,00	5.200,00		2.400,00
046115410400292	SUBSIDE REGION BXL - PROJET CARBONE (22.051)	2.400,00	2.400,00		7.000,00
046115410400293	SUBSIDE REGION BXL - PROJET CARBONE (22.052)	7.000,00	7.000,00		9.000,00
046115410400294	SUBSIDE REGION BXL - PROJET CARBONE (22.053)	9.000,00	9.000,00		97.012,29
046115410400295	SUBSIDE PPT -ECOLE DU CENTRE - RENOVATION SANITAIRES (21.043		97.012,29		4.204,90
046115410400450	MOBILIER URBAIN 16-027	16.819,63	21.024,53		
	Totalen :	390.909.517,83	407.923.538,58	30.552.107,77	47.566.128,52

STAAT VAN DE INDIVIDUELE REKENINGEN

DIENSTJAAR : 2022

Uitdrukking datum : 28-03-23 12.26:*

Rekening nummer	Omschrijving	Totaal		Saldo	
		DEBET	CREDIT	DEBET	CREDIT
	Overdrachten	390.909.517,83	407.923.538,58	30.552.107,77	47.566.128,52
0461155618	BARVAUX WATER TECHNICS	1.487,09	1.487,09		
046115610600079	*WSL VOIRIE CAMBRE DC 5.247.668-NV 300.368	122.640,36	122.640,36		
046115610600080	*WSL TROTTOIRS CAMBRE DC 737.259-NV 576.531	3.984,34	3.984,34		
046115610600198	KRAAINEM VOIRIE VANDER ELST	68.327,56	186.347,86		118.020,30
046115610600199	NOUVELLE BIBLIOTHEQUE NL - CONSTRUCTION PASSIVE	11.124,00	92.700,00		81.576,00
046115610600200	AUGERGHEM - AVENUE DES TRAUQUETS TR 2017.015	26.666,66	400.000,00		373.333,34
0461244106	POLITEIA	119,00	119,00		
046125130100001	CERTIFICATS ACTIONS DEXIA 2000 RBC PAS DE REDUCTION !!!	825.797,85	1.448.799,45		623.001,60
046125230200001	LEGS CORNUT MAISON BEMEL 117 WOLUWE-SAIN-T-PIERRE	34.970,87	72.855,91		37.885,04
046125230200002	LEGS CORNUT TERRAIN BEMEL 117 WOLUWE-SAIN-T-PIERRE	15.004,55	31.259,37		16.254,82
046125430400001	DON RBC->WSP CHEMIN DE RONDE	58.014,62	120.863,76		62.849,14
0461581527	KUNST EN CULTUUR IN SINT-PIETERS-WOLUWE	10.329,02	10.329,02		
0461731678	SIRIEN	69.789,78	69.789,78		
0461791066	VANHOEYVELD B EN M	380.902,22	380.902,22		
0461924391	FERME DE LA VALLEE	1.212,00	1.212,00		
0462074544	FOBAGRA	360,00	360,00		
0462218361	CAMMAERT	3.532,45	3.532,45		
0462402958	BACCHUSEUM	3.453,40	3.453,40		
046251100051114	SECURISATION LOG.SOC.SUB.2011	21.320,86	19.188,78	2.132,08	
046252200052208	BREDE SCHOOL : ACHAT DE PC PORTABLE - NLC 249	6.503,75	1.951,13	4.552,62	
046256100050040	CPAS AILE COURT-SEJOUR 10-081/12.058/13.070	6.778.953,62	5.433.017,93	1.345.935,69	
046256100050042		11.680,00	11.680,00		
046256100050044	EGLISE ST - PAUL :	28.773,80	28.773,80		
046256100050045	EGL. N-D STOCKEL - REMPLACEMENT DES VITRAGES 11.128	30.500,00	30.500,00		
046256100050046	HABITATIONS SOCIALES-TRAV.RENOVATION ASSAINISSEMENT (13.083	500.000,00	448.106,73	51.893,27	
046256100050047	EGLISE ST HENRI GROSSES REPARATION FACADES	23.918,48	16.742,95	7.175,53	
046256100050048	EGLISE SAINT-PAUL TR 2014-070 TRAVAUX DE RENOVATION	12.000,00	10.800,00	1.200,00	
046256100050049	EGL. N-D STOCKEL - DIV. RENOV.- ETANCHEITE, CURE TR. 14.069	34.347,30	24.043,11	10.304,19	
046256100050050	HABITATIONS SOCIALES-TRAV.RENOVATION ASSAINISSEMENT (14.083	500.000,00	250.000,00	250.000,00	
046256100050051	EGLISE ND STOCKEL - TRAV. RENOVATIONS DIV.(12.092&13.066)	16.389,21	13.111,36	3.277,85	
	Totaal :	400.511.620,62	417.162.090,38	32.228.579,00	48.879.048,76

STAAT VAN DE INDIVIDUELE REKENINGEN

DIENSTJAAR : 2022

Uitdrukking datum : 28-03-23 12:26:*

Rekening nummer	Omschrijving	Totaal		Saldo	
		DEBET	CREDIT	DEBET	CREDIT
	Overdrachten	400.511.620,62	417.162.090,38	32.228.579,00	48.879.048,76
046256100054307	EGLISE N-D STOCKEL ECLAIRAGE CROIX (13.102)	5.000,00	4.500,00	500,00	
046256100054309	EGLISE SAINT- HENRI - TRAVAUX DE RENOVATIONS (16.077)	61.136,78	24.454,72	36.682,06	
046256100054310	EGLISE SAINT-ALIX -RENOVATION	25.000,00	15.000,00	10.000,00	
046256100054311	EGLISE N-D GRACES TOUR 17.089	35.000,00	17.500,00	17.500,00	
046256100054312	CPAS-OCTROI SUBSIDE EN CAPITAL-18.080	595.767,22	178.730,16	417.037,06	
046256100054313	EGLISE SAINT- HENRI - TRAVAUX DE RENOVATIONS (17.068)	67.620,93		67.620,93	
046256100054314	EGLISE NOTRE-DAME DE L'ASSOMPTION - REPARATION DE LA TOITUF	5.685,10	2.274,04	3.411,06	
046256100054315	EGLISE SAINT-ALIX -RENOVATION - 19.061	15.000,00	6.000,00	9.000,00	
046256100054316	CPAS - OCTROI SUBSIDE EN CAPITAL (19.087)	427.157,58		427.157,58	
046256100054317	EGLISE SAINT HENRI - TRAVAUX DE RENOVATIONS (18.109)	41.071,75		41.071,75	
046256100054318	CPAS - OCTROI SUBSIDE EN CAPITAL 2020.100	252.903,36		252.903,36	
046256100054319	EGLISE NOTRE DAME DES GRACE-SUBSIDE EN CAPITALE - 18.119	34.264,78		23.985,34	
046256100054320	EGLISE NOTRE DAME DES GRACES - SUBSIDE EN CAPITAL - 19.062	1.980,98		1.980,98	
046256100054321	EGLISE SAINT-HENRI - SUBSIDE EN CAPITAL : TRAV.RENOVATION	122.490,42		122.490,42	
046256100054322	EGLISE NOTRE DAME DES GRACES CH.OIS-SYST.SECURITE ACCES	2.710,40		2.710,40	
046256100054323	CPAS - OCTROI SUBSIDE EN CAPITAL 2021.086	301.790,08		301.790,08	
046256100054324	(22.124)POLICE	122.050,47	12.205,05	109.845,42	
046256100054326	LOCAL STOCKEL SQUARE - ANTENNE SECURITE (22.150)	2.544,39		2.544,39	
0462661492	BERNARD GILLET	155.485,00	155.485,00		
0462771855	PHILIPPE MORMAL	960,90	960,90		
0462920226	KBC BANK S.A.-N.V.	14,65	14,65		
046300000000001	FRO-PENSIONS	372.889,17	515.321,00		142.431,83
046300000000002	FRO-TAXE BUREAUX	272.020,89	3.881.065,35		3.609.044,46
046300000000004	FRO-TAXE ANTENNES EXTERIEURES	211.355,57	8.250.721,98		8.039.366,41
046300000000010	Belastingjaar 2018 : voorzieningen voor risico en lasten		447.569,09		447.569,09
046300000000011	Belastingjaar 2019 : voorzieningen voor risico en lasten	16.697,43	441.662,70		424.965,27
046300000000012	Belastingjaar 2020 : voorzieningen voor risico en lasten		349.453,70		349.453,70
046300000000013	FONDS DE RESERVE ORDINAIRE	95.985,60	254.964,08		158.978,48
046300000000014	Belastingjaar 2021 : voorzieningen voor risico en lasten		304.831,65		304.831,65
046300000000020	FRE-FONDS GEN. F060 EXTRA	1.716.214,02	2.203.332,79		487.118,77
	Totalen :	405.472.418,09	434.238.416,68	34.076.809,83	62.842.808,42

STAAT VAN DE INDIVIDUELE REKENINGEN

DIENSTJAAR : 2022

Uitdrukking datum : 28-03-23 12:26:*

Rekening nummer	Omschrijving	Totaal		Saldo	
		DEBET	CREDIT	DEBET	CREDIT
	Overdrachten	405.472.418,09	434.238.416,68	34.076.809,83	62.842.808,42
0463000000000022	FRE-PRODUIT VENTE PROPRIETE	615.052,26	1.467.935,32		852.883,06
0463000000000024	FRE-C.P.A.S.	301.790,08	2.303.885,47		2.002.095,39
0463000000000028	FRE-LEGS CORNUT		478.385,96		478.385,96
0463000000000030	FONDS RESERVE EXTRAORDINAIRE	766.335,29	766.335,29		
0463000000000031	FONDS RESERVE EXTRAORDINAIRE		731.999,86		731.999,86
0463000000000033	FONDS RESERVE EXTRAORDINAIRE		10.928,00		10.928,00
0463000000000034	FONDS RESERVE EXTRAORDINAIRE		323.300,00		323.300,00
0463000000000036	FONDS RESERVE EXTRAORDINAIRE	440,16	326.440,76		326.000,60
0463000000000038	FONDS RESERVE EXTRAORDINAIRE	20.730,00	47.350,00		26.620,00
0463000000000039	BRF - BUDGET PARTICIPATIEF		50.000,00		50.000,00
0463000000000041	CENTRE DE VACCINATION	704.964,75	1.947.625,17		1.242.660,42
0463000000000042	FRE - CERTIFICATS VERTS	1.854,93	192.882,60		191.027,67
0463000000000043	FRE - PROJET LISA	126.255,26	127.139,25		883,99
0463000000000044	PROJETS CARBONE SUBSIDIES	18.400,00	39.704,97		21.304,97
0463000000000045	FRE - REFUGIES UKRAINIENS	31.211,55	131.790,00		100.578,45
0463000000000046	Belastingjaar 2022 : voorzieningen voor risico en lasten		317.807,04		317.807,04
04630006734	POSTALIA BELGIUM	128.198,75	128.198,75		
0463358607	CHOMETTE BENELUX	2.936,84	2.936,84		
0463952978	SAFE AND SOUND	27.863,16	27.863,16		
0463970992	NATURE & DECOUVERTES	40,00	40,00		
0464416105	PULP	199,60	199,60		
0464634849	MICHIELS IXLLES	258,05	258,05		
0464684933	LAURENT-PERRIER DIFFUSION	6.388,78	6.388,78		
0464786980	SUD PRESSE	1.666,25	1.666,25		
0465015822	JM BRUNEAU BELGIUM	2.867,10	2.867,10		
0465431437	ESII BELGIUM - MANAGEMENT SYSTEMS	5.730,56	5.730,56		
0465672452	UITGEVERIJ VAN IN	11.293,65	11.293,65		
0465841213	SEMU	21.007,42	21.007,42		
0465955732	NOBILIS	500,00	500,00		
0466239210	LABORATOIRES EXPANSCIENCE BELGIUM	2.801,09	2.801,09		
	Totalen :	408.271.203,62	443.713.677,62	34.076.809,83	69.519.283,83

STAAT VAN DE INDIVIDUELE REKENINGEN

DIENSTJAAR : 2022

Uitdrukking datum : 28-03-23 12:26:*

Rekening nummer	Omschrijving	Totaal		Saldo	
		DEBET	CREDIT	DEBET	CREDIT
	Overdrachten	408.271.203,62	443.713.677,62	34.076.809,83	69.519.283,83
0466849419	ANIMATRANS	5.270,00	5.270,00		
0466909993	D'IETEREN AUTOMOTIVE	2.760,99	2.760,99		
0466938697	DELHEZ SYSTEMES	38.018,20	38.018,20		
0467327093	FONDATION FOLON	464,00	464,00		
0468456649	SERVINTER	583,06	583,06		
0468794664	IGUANA	7.479,25	7.479,25		
0470577088	HECHT	1.785,96	1.785,96		
04710000090066	Min. Région Bruxelles-Capitale	10.255.431,32	9.272.905,76	982.525,56	
04710000090068	VLAAMSE GEMEENSCHAPSCOMMISSIE	201.384,46	201.384,46		
04710000090071	Min. Communauté française -	1.527.089,38	991.379,80	535.709,58	
04710000090094	COCOF	1.939.500,00	1.787.930,00	151.570,00	
04710000090095	IBGE - BIM	192.181,40	109.513,69	82.667,71	
0471303697	MESKENS-COOSEMANS	1.881,20	1.881,20		
047154100000118	P.C.D. 1996 TEC PF 3.	,01		,01	
047154100000186	RESTAURATION CURE SAINT-PIERRE ARRETE D	12.000,00	6.582,40	5.417,60	
047154100000195	EC.STOCKEL:REFECTION TOITURE	217.891,18	216.380,41	1.510,77	
047154100000203	EC.CENTRE:ISOLATION TOITURES	227.713,80	210.637,06	17.076,74	
047154100000207	HALL OMNISPORTS:REMP.L.CHASSIS	261.920,00	245.617,08	16.302,92	
047156100600200	AUDERGHEM - AVENUE DES TRAQUETS TR 2017-015	400.000,00	337.948,72	62.051,28	
0471811661	LUMINUS EDF		11.200,76		11.200,76
0471892627	DE GREEF P.	921,81	921,81		
0472283595	DAMOVO BELGIUM	11.606,33	11.606,33		
0472370105	VETERINARY ASSISTANCE (VETAS)	4.412,25	4.412,25		
0472408509	BLANC NUAGE	70.666,93	70.666,93		
0472678228	CARMI	2.581,41	2.581,41		
0472687235	RESEAU FORMATION	600,00	600,00		
0472687433	FRAITURE PROMO CONSULT	2.057,00	2.057,00		
0472721679	INFORUM GIE	4.157,04	4.157,04		
0473049006	QUADIENT BELGIUM	3.235,50	3.235,50		
0473085826	COCO AND CO	3.400,00	3.400,00		
	Totalen :	423.668.196,10	457.267.038,69	35.931.642,00	69.530.484,59

STAAT VAN DE INDIVIDUELE REKENINGEN

DIENSTJAAR : 2022

Uitdrukking datum : 28-03-23 12:26:*

Rekening nummer	Omschrijving	Totaal		Saldo	
		DEBET	CREDIT	DEBET	CREDIT
	Overdrachten	423.668,196,10	457.267,038,69	35.931.642,00	69.530.484,59
0473416418	TELENET	1.236,93	1.236,93		
0473449773	ANG - SYSTEMS	28.817,36	28.817,36		
0473575972	KOTI-NABO	17.021,07	17.021,07		
0473926657	GEOFFROY GENERET - AVOCAT	587,45	587,45		
0473987332	SKaGeN	3.021,00	3.021,00		
0474311390	LA FERME DE LA HULLOTTE	360,00	360,00		
0474694343	ESPACE CHASSART	1.161,40	1.161,40		
0474980591	ECOSEM	997,38	997,38		
0475089370	ROOSE PEETERS ARCHITECTS + U	49.363,52	49.363,52		
0475142028	SERVICE CENTER BRUYNINCKX	577,60	577,60		
0475480736	3P	12.654,18	12.654,18		
0475806576	LAPAUZA (LE PAIN QUOTIDIEN)	4.835,00	4.835,00		
0475807566	C.R.E.A.	3.660,25	3.660,25		
0476080057	T.TEAU	7.985,40	7.985,40		
0476306127	ELECTRABEL CUSTOMER SOLUTIONS (Arrêté)	213,15	213,15		213,15
0476489635	ATLANCE	18.809,11	18.809,11		
0476536551	KLEIN VERZET	1.597,31	1.597,31		
0476588912	VERITAS WOLUWE	16,00	16,00		
0476817950	STICHTING LEZEN VLAANDEREN - IEDEREEN LEEST	260,00	260,00		
0477173187	TRUCK SERVICE LONDERZEEL	1.170,69	1.170,69		
0477715595	LE VENT QUI PARLE	160,00	160,00		
0478051335	FLYING KIDS	360,00	360,00		
0478136259	HUMUS	20.007,35	20.007,35		
0478161894	A.S. PROTECTION	15.440,73	15.440,73		
0478645213	BOURTEMBOURG & CO	895,40	895,40		
0478831491	HR SQUARE	280,90	280,90		
0479002628	SPATIO	1.218,93	1.218,93		
0479056373	ARIES CONSULTANTS	33.420,20	33.420,20		
0479100321	EDKD	9.475,29	9.475,29		
0479473077	ECOCONSO	42,80	42,80		
	Totalen :	423.903.842,50	457.502.471,94	35.931.855,15	69.530.484,59

STAAT VAN DE INDIVIDUELE REKENINGEN

DIENSTJAAR : 2022

Uitdrukking datum : 28-03-23 12:26:*

Rekening nummer	Omschrijving	Totaal		Saldo	
		DEBET	CREDIT	DEBET	CREDIT
	Overdrachten	423.903.842,50	457.502.471,94	35.931.855,15	69.530.484,59
0479477829	SoftwareONE BE	18.420,50	18.420,50		
0479486737	IMAGINE ECOLOGIE ET SOCIETE	59,00	59,00		
0479750122	SEBASTIEN DUBOIS	846,54	846,54		
0479891167	ALL DOOR SYSTEMS AND SERVICES	15.082,32	15.082,32		
0480116544	UPFRONT	1.070,70	1.070,70		
0480227402	PROSAFETY	30.737,65	30.737,65		
0480500386	IGEPA CLEANING	10.689,92	10.689,92		
0500666488	B2BC	800,00	800,00		
0501986480	HOUSE OF ENTERTAINMENT	3.709,40	3.709,40		
0502468611	PROXY DELHAIZE	27,89	27,89		
0502699233	GIOVANNI CARRELAGES	3.635,11	3.635,11		
0506972577	PLANU.BE	75,00	75,00		
0508450838	CEGELEC BUILDING SERVICES	1.305,39	1.305,39		
0511769525	CLAVIE Eric - CAMPAIGN/I/ HOERA! THEATER	306,13	306,13		
05141000000001		51.747,48	51.747,48		
05141000000002		9.414,55	9.414,55		
05141000000003		40.513,14	40.513,14		
05141000000004		77.537,38	77.537,38		
05141000000005		24.079,00	24.079,00		
05141000000006		44.148,32	44.148,32		
05141000000007		25.000,00	25.000,00		
05141000000008	HC-SERVICE POPULATION-ETUDE POUR LE REAMENAGEMENT	29.300,00	29.300,00		
05141000000009	HC-SERVICE POPULATION-ETUDE POUR LE REAMENAGEMENT	468.814,53	468.814,53		
05141000000010	DIVERS BATIMENTS - REALISATION DE DIVERSES ETUDES TECHNIQU	200.000,00	200.000,00		
05141000000011	P.P.A.S. XII/9 STOCKEL SQUARE (2009.097 TEC) MODIFICATION & EXTE	124.509,00	124.509,00		
05141000000012	PLAN COMMUNAL MOBILITE- REALISATION (14.020)	52.215,20	31.329,12	20.886,08	
05141000000013	PLATEAU DE STOCKEL-RRU ZONE (17.084)	40.614,26	24.368,55	16.245,71	
0515998824	CHERRY PULP	12.921,59	12.921,59	40.174,21	
05202000000003		40.174,21			
05202000000006		825.030,04	825.030,04		
	Totalen :	426.056.626,75	458.752.920,15	36.834.191,19	69.530.484,59

STAAT VAN DE INDIVIDUELE REKENINGEN

DIENSTJAAR : 2022

Uitdrukking datum : 28-03-23 12:26:*

Rekening nummer	Omschrijving	Totaal		Saldo	
		DEBET	CREDIT	DEBET	CREDIT
	Overdrachten	426.056.626,75	458.752.920,15	36.834.191,19	69.530.484,59
0520200000000007		12.782,74		12.782,74	
0520200000000008		46.748,19		46.748,19	
0520200000000020		45.652,51		45.652,51	
0520200000000022		164.348,85		164.348,85	
0520200000000026		56.974,27		56.974,27	
0520200000000028		510.593,87		510.593,87	
0520200000000029		66.927,21		66.927,21	
0520200000000030		70.487,40		70.487,40	
0520200000000032		423.466,73		423.466,73	
0520200000000035		92.765,85		92.765,85	
0520200000002340		76.662,09		76.662,09	
0520200000002343		115.044,23		115.044,23	
0520200000002351		2.084.475,64		2.084.475,64	
0520500000000038	JARDIN CH.STOCKEL TERRAIN FOND	25.148,37	1.013.720,36	25.148,37	
0520500000000039		2.132.248,55		1.118.528,19	
0520500000000040		66.967,73		66.967,73	
0520500000000041	PARC R.DESMEDT DESSUS METRO	49.839,92	5.999,60	43.840,32	
0520500000000043	PARC R.DESMEDT DESSUS METRO	11.402,16	1.225,83	10.176,33	
0520500000000044	TERRAIN SPORT AV.PARMENTIER	731.376,61	284.695,16	446.681,45	
0520500000000045		16.387,05		16.387,05	
0520500000000046		1.825,29		1.825,29	
0520500000000047		2.433,78		2.433,78	
0520500000000048	TERRAIN SPORT AV.SALOME	3.978.910,79	1.001.726,25	2.977.184,54	
0520500000000053	TERRAIN SPORT R.KELLE	1.486.042,55	800.688,42	685.354,13	
0520500000000054		18.699,09		18.699,09	
0520500000000055	TERRAIN SPORT CH.STOCKEL	1.656.602,69	830.560,89	826.041,80	
0520500000000056		6.489,85		6.489,85	
0520500000000093	JARDIN R.GAY ZONE DE RECUL	7.098,32		7.098,32	
0520500000000284	TERRAIN SPORT R.BALIS	385.659,27	136.222,14	249.437,13	
0520500000000755	PLAINE JEUX R.DECLERCQ	27.531,80	296,14	27.235,66	
	Totalen :	440.428.220,15	462.828.054,94	47.130.649,80	69.530.484,59

STAAT VAN DE INDIVIDUELE REKENINGEN

DIENSTJAAR : 2022

Uitdrukking datum : 28-03-23 12:26:*

Rekening nummer	Omschrijving	Totaal		Saldo	
		DEBET	CREDIT	DEBET	CREDIT
	Overdrachten	440.428.220,15	462.828.054,94	47.130.649,80	69.530.484,59
0520500000000756	PLAINE JEUX AV.CHANT OISEAU	107.586,52	19.637,77	87.948,75	
0520500000000757		3.089.497,30	1.285.303,12	1.804.194,18	
0520500000000760		1.264.368,05	372.776,57	891.591,48	
0520500000000761	PARC PARVIS SAINT PIERRE	7.744,63		7.744,63	
0520500000000762	PLAINE JEUX R.PLISSART	14.457,84	9.184,80	5.273,04	
0520500000000763	PARC PARVIS SAINT PIERRE	19.627,89	14.882,19	4.745,70	
0520500000000764		6.936,09		6.936,09	
0520500000000765	PLAINE JEUX PRINCE BAUDOIN	1.673,06	1.673,06		
0520500000000766	TERRAIN SPORT BASKET AMITIE	61.176,52	61.176,52		
0520500000000767		144.421,14	142.496,17	1.924,97	
0520500000000768	PARC VERGER JOLI-BOIS	14.569,22	14.569,22		
0520500000000770	TERRAIN SPORT FOOT AMITIE	97.697,23	24.254,58	73.442,65	
0520500000000771		322.025,46	66.366,56	255.658,90	
0520500000000772	PLAINE JEUX DAMES BLANCHES	1.292.918,02	50.261,44	1.242.656,58	
0520500000000773	PARC VAL DES SEIGNEURS	834.484,87		834.484,87	
0520500000000774	CIMETIERE TERRAIN DE LIAISON	383.917,30		383.917,30	
0520500000000776	PLAINE DE JEUX DREVE DE NIVELLES / AVENUE ELEONORE	119.929,61	87.948,39	31.981,22	
0520500000000777	TERRAIN	1.073.130,68	476.971,68	596.159,00	
0520500000000778	PLAINE JEUX ROI BAUDOIN	137.269,66	18.357,81	118.911,85	
0520500000000779	TERRAINS DIVERS SITES DE COMPOSTAGES	6.656,23	2.662,50	3.993,73	
0520500000000780	PARC FITNESS CLOS DU CHENE CELESTE	20.023,95	5.339,72	14.684,23	
0520500000000781	PLAINE DE JEUX	76.130,31	15.077,98	61.052,33	
0520500000000782	PLAINE DE JEUX AEROPLANE 1	2.221,11	296,14	1.924,97	
0520500000000783	PLAINE DE JEUX AVENUE DES FRANCISCAINS 1	2.221,11	296,14	1.924,97	
0520500000000784	PLAINE DE JEUX OREE 100	2.221,11	296,14	1.924,97	
0520500000000785	PLAINE DE JEUX GRANDCHAMP 261	2.221,11	296,14	1.924,97	
0520500000000786	PLAINE DE JEUX PERSPECTIVE 23	2.221,11	296,14	1.924,97	
0520500000000787	PLAINE DE JEUX MUSEE DU TRAM 364 B	2.221,11	296,14	1.924,97	
0520900000002338	PIETONNIER R.VANDERMAELEN EXCEDENT A L'ECOLE	71.226,77		71.226,77	
0520900000002339	TERRE RUE DE L'EGLISE (STOCKEL SQUARE)	4.948,53		4.948,53	
	Totalen :	449.613.963,69	465.498.771,86	53.645.676,42	69.530.484,59

STAAT VAN DE INDIVIDUELE REKENINGEN

DIENSTJAAR : 2022

Uitdrukking datum : 28-03-23 12:26:*

Rekening nummer	Omschrijving	Totaal		Saldo	
		DEBET	CREDIT	DEBET	CREDIT
	Overdrachten	449.613.963,69	465.498.771,86	53.645.676,42	69.530.484,59
052090000002341		438.312,42		438.312,42	
052090000002343	PARKING AV.PARMENTIER VENELLES	16.549,28		16.549,28	
052090000002344	PARKING R.VANDERMAELEN	43.563,49		43.563,49	
052090000002345	CABINE ELECTRIQUE R.LEPAGE	1.216,83		1.216,83	
052090000002346	CABINE ELECTRIQUE R.DESMEDT	7.382,30		7.382,30	
052090000002347	ABINE ELECTRIQUE AV.ORBAN	162,25		162,25	
052090000002348	CABINE ELECTRIQUE AV.D'HUART	162,25		162,25	
052090000002349	SOUS STATION R.DE LA LIMITE	12.736,47		12.736,47	
052090000002350	SOUS STATION AV.DUJARDIN	9.329,22		9.329,22	
052090000002351	PARKING AV.PARMENTIER	25.878,56		25.878,56	
052090000002352	TERRAIN RUE FRANCOIS GAY 127D3	7.138,93		7.138,93	
052090000002353	TERRAIN RUE FRAEYMAN 94V3	3.650,59		3.650,59	
052090000002356	TERRAIN RUE DE L'EGLISE D209N2	9.572,61		9.572,61	
052090000002357	TERRAIN COURSIVES CITE AMITIE	128.874,86	128.874,86		
0521100000000059		829.423,92	79.327,99	750.095,93	
0521100000000061	ECOLE STOCKEL VANDERMAELEN 61-63	1.439.153,06	61.540,04	1.377.613,02	
0521100000000064	ECOLE JOLI-BOIS VAL EPINETTES	3.916.311,10	40.577,85	3.875.733,25	
0521100000000065	ECOLE ICMES RUE AU BOIS 369	733.844,87	21.343,26	712.501,61	
0521100000000066	ECOLE CHANT D'OISEAU EPERVIERS	1.041.535,00	49.435,10	992.099,90	
0521100000000067	ECOLE CENTRE THIELEMANS 28	815.284,82	9.168,15	806.116,67	
0521100000000069		595.919,98		595.919,98	
0521100000000070	SPORT INSTALLATIONS CH.STOCKEL CHAUSSEE STOCKEL	475.986,32		475.986,32	
0521100000000072	MAISON CENTRE DE JEUNES AVENUE DU CHANT D'OISEAU 2	229.815,87		229.815,87	
0521100000000073	SPORT CENTRE SALOME AVENUE SALOME 2-4	2.736.359,87	1.386.425,76	1.349.934,11	
0521100000000075	CULTURE CENTRE IDJ RUE AU BOIS, 11	29.642,66		29.642,66	
0521100000000076	CULTURE CENTRE CROUSSE	47.479,26	10.000,00	37.479,26	
0521100000000077	CULTURE CENTRE CHANT OISEAU	220.275,71		220.275,71	
0521100000000078	MAISON DES JEUNES AVENUE CHANT D'OISEAU 15	101.534,69		101.534,69	
0521100000000079	MAISON RUE THYS 4-6-8	288.186,64		288.186,64	
0521100000000082	MAISON RUE FRANCOIS GAY 102	34.330,72		34.330,72	
	Totalen :	463.853.578,24	467.285.464,87	66.098.597,96	69.530.484,59

STAAT VAN DE INDIVIDUELE REKENINGEN

DIENSTJAAR : 2022

Uitdrukking datum : 28-03-23 12:26:*

Rekening nummer	Omschrijving	Totaal		Saldo	
		DEBET	CREDIT	DEBET	CREDIT
	Overdrachten	463.853,578,24	467.285,464,87	66.098,597,96	69.530,484,59
0521100000000083	MAISON RUE FRANCOIS GAY 86	59.896,05		59.896,05	
0521100000000084	MAISON RUE FRANCOIS GAY 100	40.174,21		40.174,21	
0521100000000086		166.836,91		166.836,91	
0521100000000087		33.234,94		33.234,94	
0521100000000088	MAISON RUE RENE DECLERCQ 76	43.826,42		43.826,42	
0521100000000089		62.087,42		62.087,42	
0521100000000090	MAISON RUE FRANCOIS GAY 76	35.426,33		35.426,33	
0521100000000091	MAISON RUE FRANCOIS GAY 98	44.922,00		44.922,00	
0521100000000098	CINEMA AV.HINNISDAEL 17	231.184,12		231.184,12	
052110000000102		4.429,41		4.429,41	
052110000000104		1.703,58		1.703,58	
052110000000105	PRESBYTERE RUE DERAECK, 17	102.168,57		102.168,57	
052110000000106		508.354,88		508.354,88	
052110000000108	MAISON RUE POELS 17-19 CROIX ROUGE	51.130,79		51.130,79	
052110000000115	CIMETIERE CONCIERGE CH.STOCKEL 301	16.524,93		16.524,93	
052110000000116	CIMETIERE BATIMENT CH.STOCKEL 303	18.058,22		18.058,22	
052110000000118	MAISON RUE FRANCOIS GAY 96	122.713,79		122.713,79	
052110000000120	MAISON RUE FRANCOIS GAY 88	52.591,66		52.591,66	
052110000000122	MAISON RUE FRANCOIS GAY 80	36.521,94		36.521,94	
052110000000131	VENELLES APPARTEMENT 318	29.591,25	29.591,25		
052110000000140	VENELLES APPARTEMENT 2410	29.948,05		29.948,05	
052110000000157	VENELLES PARKING 27 φcv!	4.729,64		4.729,64	
052110000000165		7.527,16		7.527,16	
052110000000172		7.549,05		7.549,05	
052110000000181		4.565,22		4.565,22	
052110000000187		5.350,48		5.350,48	
052110000000198		1.150,42		1.150,42	
052110000000213		1.497,39		1.497,39	
052110000000221		913,07		913,07	
052110000000231		1.095,66		1.095,66	
	Totalen :	465.579,281,80	467.315,056,12	67.794,710,27	69.530,484,59

STAAT VAN DE INDIVIDUELE REKENINGEN

DIENSTJAAR : 2022

Uitdrukking datum : 28-03-23 12:26:*

Rekening nummer	Omschrijving	Totaal		Saldo	
		DEBET	CREDIT	DEBET	CREDIT
	Overdrachten	465.579,281,80	467.315.056,12	67.794.710,27	69.530.484,59
052110000000232		1.095,66		1.095,66	
052110000000233		1.095,66		1.095,66	
052110000000234		1.095,66		1.095,66	
052110000000235		1.095,66		1.095,66	
052110000000236		1.095,66		1.095,66	
052110000000237		1.095,66		1.095,66	
052110000000238		1.095,66		1.095,66	
052110000000283	MAGASIN COMMUNAL VAL SEIGNEURS	2.503.965,85	182.645,36	2.321.320,49	
052110000000286	VILLA RUE FRANCOIS GAY 326	23.339,36		23.339,36	
052110000000638		20.330,13		20.330,13	
052110000000643		6.851,48		6.851,48	
052110000000644		6.855,17		6.855,17	
052110000000647		4.729,64		4.729,64	
052110000000659		5.350,48		5.350,48	
052110000000667		7.549,05		7.549,05	
052110000000676		5.350,48		5.350,48	
052110000000681		788,94		788,94	
052110000000695		1.165,02		1.165,02	
052110000000698		1.095,66		1.095,66	
052110000000699		1.095,66		1.095,66	
052110000000700		1.095,66		1.095,66	
052110000000701		1.095,66		1.095,66	
052110000000702		1.460,88		1.460,88	
052110000000703		1.460,88		1.460,88	
052110000000704		1.460,88		1.460,88	
052110000000705		1.460,88		1.460,88	
052110000000761		748.733,00		748.733,00	
052110000000765		78.003,59		78.003,59	
052110000000766		12.417,50		12.417,50	
052110000000767		44.921,59	44.921,59		

Totalen :

469.067.528,86

467.542.623,07

71.055.390,38

69.530.484,59

STAAT VAN DE INDIVIDUELE REKENINGEN

DIENSTJAAR : 2022

Uitdrukking datum : 28-03-23 12:26:*

Rekening nummer	Omschrijving	Totaal		Saldo	
		DEBET	CREDIT	DEBET	CREDIT
	Overdrachten	469.067.528,86	467.542.623,07	71.055.390,38	69.530.484,59
052110000000768		19.356,65		19.356,65	
052110000000770		36.156,74		36.156,74	
052110000000771		43.095,92		43.095,92	
052110000000772		26.339,62		26.339,62	
052110000000773		4.017,39		4.017,39	
052110000000774		1.254,97	1.254,97		
052110000000777		103.067,87		103.067,87	
052110000000778		373.148,60	10.281,40	362.867,20	
052110000000780		202.854,57	18.332,30	184.522,27	
052110000000781		82.930,89	31.311,75	51.619,14	
052110000000782		94.498,24	15.962,20	78.536,04	
052110000000783		175.487,86	1.379,74	174.108,12	
052110000000784		121.807,57		121.807,57	
052110000000785		191.907,25	10.132,95	181.774,30	
052110000000786		54.685,58		54.685,58	
052110000000787		129.814,44		129.814,44	
052110000000788		82.624,65		82.624,65	
052110000000789		33.390,57		33.390,57	
052110000000790		211.173,14	6.911,20	204.261,94	
052110000000791		42.730,78		42.730,78	
052110000000792		261.862,58		261.862,58	
052110000000793		105.793,64		105.793,64	
052110000000796		74.877,35		74.877,35	
052110000000797		24.834,92		24.834,92	
052110000000801		46.795,26		46.795,26	
052110000000802		34.916,45		34.916,45	
052110000000803		97.343,88		97.343,88	
052110000000804		90.289,99		90.289,99	
052110000000805		241.246,09		241.246,09	
052110000000819		122.702,64		122.702,64	

Totalen :

472.198.534,96

467.638.189,58

74.090.829,97

69.530.484,59

STAAT VAN DE INDIVIDUELE REKENINGEN

DIENSTJAAR : 2022

Uitdrukking datum : 28-03-23 12:26:*

Rekening nummer	Omschrijving	Totaal		Saldo	
		DEBET	CREDIT	DEBET	CREDIT
	Overdrachten	472.198.534,96	467.638.189,58	74.090.829,97	69.530.484,59
0521100000000820		82.497,94		82.497,94	
0521100000000824		119.846,00	55.928,12	63.917,88	
0521100000000847	VENELLES APPARTEMENT 3.1	23.056,04		23.056,04	
0521100000000848	VENELLES APPARTEMENT 3.2	24.180,76		24.180,76	
0521100000000849	VENELLES APPARTEMENT 4.1	14.339,77		14.339,77	
0521100000000850	VENELLES APPARTEMENT 4.2	17.713,80		17.713,80	
0521200000000059		21.068.372,84	19.849.010,43	1.219.362,41	
0521300000000061		9.034.966,69	6.756.566,69	2.278.400,00	
0521300000000064		16.074.555,92	13.017.100,86	3.057.455,06	
0521300000000065		1.509.766,22	1.360.515,20	149.251,02	
0521300000000066		4.486.930,54	4.148.813,01	338.117,53	
0521300000000067		4.131.100,28	3.448.648,40	682.451,88	
0521300000000780		2.834.885,34	2.310.063,00	524.822,34	
0521400000000283		2.917.353,99	2.655.751,62	261.602,37	
0521500000000069		2.901.320,46	2.357.344,95	543.975,51	
0521500000000070		1.875.270,29	758.843,90	1.116.426,39	
0521500000000072		405.857,51	375.433,04	30.424,47	
0521500000000073		19.464.691,92	15.062.250,29	4.402.441,63	
0521500000000075		366.909,10	239.067,23	127.841,87	
0521500000000076		589.030,60	440.735,37	148.295,23	
0521500000000077		1.597.150,48	1.259.062,78	338.087,70	
0521500000000078	MAISON DES JEUNES AVENUE CHANT D'OISEAU 15	565.878,00	461.602,25	104.275,75	
052150000000104		3.950,78	3.950,78		
052150000000105		23.956,16	10.679,52	13.276,64	
052150000000106		580.685,83	336.968,65	243.717,18	
052150000000285		46.748,21	26.395,90	20.352,31	
052150000000286		481.327,00	256.276,73	225.050,27	
052150000000748		251.563,98	98.186,12	153.377,86	
052150000000761		10.029.090,94	7.833.351,29	2.195.739,65	
052150000000787		1.125.791,80	1.109.268,43	16.523,37	
	Totalen :	574.847.324,15	551.870.004,14	92.507.804,60	69.530.484,59

STAAT VAN DE INDIVIDUELE REKENINGEN

DIENSTJAAR : 2022

Uitdrukking datum : 28-03-23 12:26:*

Rekening nummer	Omschrijving	Totaal		Saldo	
		DEBET	CREDIT	DEBET	CREDIT
	Overdrachten	574.847,324,15	551.870.004,14	92.507.804,60	69.530.484,59
052150000000793		298.395,80	203.849,65	94.546,15	
052150000000799		176.548,09	91.782,39	84.765,70	
052150000000809		37.521,32	11.737,61	25.783,71	
052150000000813		3.344,44	3.344,44		
052150000000823		3.485.524,29	378.877,11	3.106.647,18	
052150000000862	SPORT PARC DE LA WOLUWE	313.462,91	72.288,64	241.174,27	
052190000000079		503.012,06	471.047,21	31.964,85	
052190000000082		37.121,77	35.861,87	1.259,90	
052190000000082	MAISON RUE FRANCOIS GAY 102	138.142,32	133.983,35	4.158,97	
052190000000083	MAISON RUE FRANCOIS GAY 86	38.919,16	29.586,55	9.332,61	
052190000000084	MAISON RUE FRANCOIS GAY 100	4.348.028,94	701.286,57	3.646.742,37	
052190000000086		39.444,27	19.782,97	19.661,30	
052190000000087		232.820,37	195.512,81	37.307,56	
052190000000088		88.711,47	67.439,18	21.272,29	
052190000000089		68.895,38	59.763,51	9.131,87	
052190000000090	MAISON RUE FRANCOIS GAY 76	58.718,96	43.130,40	15.588,56	
052190000000091	MAISON RUE FRANCOIS GAY 98	637.840,55	560.938,81	76.901,74	
052190000000098		26.167,97	17.937,01	8.230,96	
052190000000102		418.997,33	415.928,89	3.068,44	
052190000000108		289.277,68	151.981,96	137.295,72	
052190000000115		228.167,23	121.369,55	106.797,68	
052190000000116	GIMETIERE BATIMENT C + MORGUE	15.799,46	9.749,26	6.050,20	
052190000000118	MAISON RUE FRANCOIS GAY 96	116.472,64	62.224,20	54.248,44	
052190000000120	MAISON RUE FRANCOIS GAY 88	56.139,34	32.256,05	23.883,29	
052190000000122	MAISON RUE FRANCOIS GAY 80	10.874,32	5.799,64	5.074,68	
052190000000123		10.874,33	5.799,64	5.074,69	
052190000000130		155.997,40	155.997,40		
052190000000131		84.410,49	71.105,97	13.304,52	
052190000000140		10.874,32	5.799,64	5.074,68	
052190000000143		4.064,95	2.167,99	1.896,96	
052190000000147					
	Totalen :	586.781.893,71	556.008.334,41	100.304.043,89	69.530.484,59

STAAT VAN DE INDIVIDUELE REKENINGEN

DIENSTJAAR : 2022

Uitdrukking datum : 28-03-23 12:26:*

Rekening nummer	Omschrijving	Totaal		Saldo	
		DEBET	CREDIT	DEBET	CREDIT
	Overdrachten	586.781.893,71	556.008.334,41	100.304.043,89	69.530.484,59
052190000000148		10.874,32	5.799,64	5.074,68	
052190000000157		5.789,16	5.221,71	567,45	
052190000000165		9.213,54	8.310,44	903,10	
052190000000172		9.240,28	8.334,55	905,73	
052190000000181		5.764,28	4.855,74	908,54	
052190000000187		6.755,63	5.690,84	1.064,79	
052190000000198		905,24	816,50	88,74	
052190000000213		1.215,44	1.023,88	191,56	
052190000000221		741,14	624,33	116,81	
052190000000231		889,28	749,12	140,16	
052190000000232		889,28	749,12	140,16	
052190000000233		889,28	749,12	140,16	
052190000000234		889,28	749,12	140,16	
052190000000235		889,28	749,12	140,16	
052190000000236		889,28	749,12	140,16	
052190000000237		889,28	749,12	140,16	
052190000000238		889,28	749,12	140,16	
052190000000638		47.720,86	40.199,25	7.521,61	
052190000000639		10.874,32	5.799,64	5.074,68	
052190000000641		4.064,96	2.168,00	1.896,96	
052190000000643		8.386,46	7.564,42	822,04	
052190000000644		8.390,97	7.568,49	822,48	
052190000000647		5.789,16	5.221,71	567,45	
052190000000659		6.549,17	5.907,22	641,95	
052190000000667		9.240,28	8.334,55	905,73	
052190000000676		6.549,17	5.907,22	641,95	
052190000000681		620,71	559,88	60,83	
052190000000695		916,73	826,88	89,85	
052190000000698		889,28	749,12	140,16	
052190000000699		889,28	749,12	140,16	

Totalen :

586.950.388,33

556.146.560,50

100.334.312,42

69.530.484,59

STAAT VAN DE INDIVIDUELE REKENINGEN

DIENSTJAAR : 2022

Uitdrukking datum : 28-03-23 12:26:*

Rekening nummer	Omschrijving	Totaal		Saldo	
		DEBET	CREDIT	DEBET	CREDIT
	Overdrachten	586.950.388,33	556.146.560,50	100.334.312,42	69.530.484,59
052190000000700		889,28	749,12	140,16	
052190000000701		889,28	749,12	140,16	
052190000000702		1.185,75	998,85	186,90	
052190000000703		1.185,75	998,85	186,90	
052190000000704		1.185,75	998,85	186,90	
052190000000705		1.185,75	998,85	186,90	
052190000000765		106.939,82	90.307,30	16.632,52	
052190000000766		16.798,61	14.150,86	2.647,75	
052190000000767		111.794,53	111.794,53		
052190000000768		25.766,18	21.704,99	4.061,19	
052190000000770		48.913,64	41.204,02	7.709,62	
052190000000771		58.301,12	49.111,87	9.189,25	
052190000000772		82.185,27	36.223,54	45.961,73	
052190000000773		5.434,81	4.578,19	856,62	
052190000000774		1.880,26	1.880,26		
052190000000777		252.352,57	202.031,98	50.320,59	
052190000000778	CRECHE FR.& NL DE JONGHE	985.652,19	697.282,12	288.370,07	
052190000000781		1.278.636,27	601.316,11	677.320,16	
052190000000782		661.253,12	573.787,17	87.465,95	
052190000000783		1.633.910,14	1.240.211,00	393.699,14	
052190000000784		1.164.866,88	1.060.913,89	103.952,99	
052190000000785		1.335.859,08	674.200,47	661.658,61	
052190000000786		271.152,41	255.611,49	15.540,92	
052190000000788		588.520,03	510.586,28	77.933,75	
052190000000789		185.468,93	176.109,15	9.359,78	
052190000000790		480.615,60	357.956,91	122.658,69	
052190000000791		57.485,81	48.425,09	9.060,72	
052190000000792		1.850.580,17	781.945,82	1.068.634,35	
052190000000795		1.447.774,77	591.090,29	856.684,48	
052190000000796	MAISON RUE FRANCOIS GAY	601.338,90	285.131,99	316.206,91	
	Totalen :	600.210.391,00	564.579.609,46	105.161.266,13	69.530.484,59

STAAT VAN DE INDIVIDUELE REKENINGEN

DIENSTJAAR : 2022

Uitdrukking datum : 28-03-23 12:26:*

Rekening nummer	Omschrijving	Totaal		Saldo	
		DEBET	CREDIT	DEBET	CREDIT
	Overdrachten	600.210.391,00	564.579.609,46	105.161.266,13	69.530.484,59
052190000000801	MAISON RUE FRANCOIS GAY 84	221.789,85	98.331,86	123.457,99	
052190000000802	MAISON RUE FRANCOIS GAY 78	172.281,42	112.034,12	60.247,30	
052190000000803	MAISON RUE FRANCOIS GAY 78	182.626,01	79.226,69	103.399,32	
052190000000804	MAISON RUE FRANCOIS GAY 94	187.348,12	79.633,46	107.714,66	
052190000000810		3.950,80	3.950,80		
052190000000815		1.374.453,02	449.123,08	925.329,94	
052190000000816		11.274,51	5.529,32	5.745,19	
052190000000817		19.641,83	13.896,64	5.745,19	
052190000000819	BATIMENT AV.PARMENTIER 179	477.601,27	154.715,49	322.885,78	
052190000000820		510.661,65	154.971,81	355.689,84	
052190000000821		13.977,88	8.232,69	5.745,19	
052190000000824	CRECHE JARDIN DES COCCINELLES (ex- Olieslagers)	864.454,80	115.060,45	749.394,35	
052190000000847	VENELLES APPARTEMENT 3.1	171.201,13	28.400,90	142.800,23	
052190000000848	VENELLES APPARTEMENT 3.2	178.339,34	29.403,59	148.935,75	
052190000000849	VENELLES APPARTEMENT 4.1	115.880,23	20.630,14	95.250,09	
052190000000850	VENELLES APPARTEMENT 4.2	138.976,69	23.750,33	115.226,36	
052190000000861	COURSIVES INTERIEURES VENELLES	1.233.715,94	490.277,46	743.438,48	
052190000000863	PAVILLON PLACE DUMON	662.300,06	25.477,36	636.822,70	
052190000000864	IMMEUBLE COLLECTIF PASSIF	6.857,07	6.857,07		
0521966896	VERT D'IRIS INTERNATIONAL	264,55	264,55		
052310000000243		67.292,27		67.292,27	
052310000000244		46.240,66		46.240,66	
052310000000245		67.738,46		67.738,46	
052310000000246		78.301,59		78.301,59	
052310000000249		67.170,62		67.170,62	
052310000000250		54.758,65		54.758,65	
052310000000251		36.505,76		36.505,76	
052310000000252		52.324,93		52.324,93	
052310000000253		173.402,31		173.402,31	
052310000000255		240.532,42		240.532,42	
	Totalen :	607.642.254,84	566.479.377,27	110.693.362,16	69.530.484,59

STAAT VAN DE INDIVIDUELE REKENINGEN

DIENSTJAAR : 2022

Uitdrukking datum : 28-03-23 12:26:*

Rekening nummer	Omschrijving	Totaal		Saldo	
		DEBET	CREDIT	DEBET	CREDIT
	Overdrachten	607.642.254,84	566.479.377,27	110.693.362,16	69.530.484,59
052310000000256		17.847,30		17.847,30	
052310000000257		15.616,40		15.616,40	
052310000000258		188.207,45		188.207,45	
052310000000259		304.214,66		304.214,66	
052310000000260		30.827,13		30.827,13	
052310000000261		18.252,91		18.252,91	
052310000000262		649.802,48		649.802,48	
052310000000263		99.782,44		99.782,44	
052310000000264		30.827,13		30.827,13	
052310000000265		26.770,86		26.770,86	
052310000000266		31.232,72		31.232,72	
052310000000267		26.770,86		26.770,86	
052310000000268		29.772,49		29.772,49	
052310000000269		31.029,86		31.029,86	
052310000000270		21.903,45		21.903,45	
052310000000271		77.878,95		77.878,95	
052310000000272		167.926,44		167.926,44	
052310000000273		129.906,77		129.906,77	
052310000000274		14.602,31		14.602,31	
052310000000275		58.307,74		58.307,74	
052310000000276		85.180,08		85.180,08	
052310000000277		58.206,41		58.206,41	
052310000000278		170.360,14		170.360,14	
052310000000279		30.015,78		30.015,78	
052310000000280		13.385,46		13.385,46	
052310000000281		158.917,36		158.917,36	
052310000000282		70.273,57		70.273,57	
052310000000288		33.727,29		33.727,29	
052310000000289		87.989,93		87.989,93	
052310000000290		49.688,41		49.688,41	

Totalen :

610.371.479,62

566.479.377,27

113.422.586,94

69.530.484,59

STAAT VAN DE INDIVIDUELE REKENINGEN

DIENSTJAAR : 2022

Uitdrukking datum : 28-03-23 12:26:*

Rekening nummer	Omschrijving	Totaal		Saldo	
		DEBET	CREDIT	DEBET	CREDIT
	Overdrachten	610.371.479,62	566.479.377,27	113.422.586,94	69.530.484,59
052310000000291		144.806,16		144.806,16	
052310000000292		66.724,38		66.724,38	
052310000000294		86.295,59		86.295,59	
052310000000295		203.681,81		203.681,81	
052310000000296		31.496,34		31.496,34	
052310000000297		32.855,13		32.855,13	
052310000000298		176.444,50		176.444,50	
052310000000299		73.011,51		73.011,51	
052310000000300		352.077,71		352.077,71	
052310000000301		115.601,54		115.601,54	
052310000000303		73.011,51		73.011,51	
052310000000304		23.728,72		23.728,72	
052310000000305		26.770,86		26.770,86	
052310000000306		42.184,38		42.184,38	
052310000000307		32.125,07		32.125,07	
052310000000308		26.770,86		26.770,86	
052310000000309		20.280,93		20.280,93	
052310000000310		162,58		162,58	
052310000000311		9.937,69		9.937,69	
052310000000312		55.975,57		55.975,57	
052310000000313		25.351,23		25.351,23	
052310000000314		147.544,11		147.544,11	
052310000000315		54.758,65		54.758,65	
052310000000316		64.655,77		64.655,77	
052310000000317		30.827,13		30.827,13	
052310000000318		71.794,67		71.794,67	
052310000000319		91.264,39		91.264,39	
052310000000320		85.788,51		85.788,51	
052310000000322		38.128,25		38.128,25	
052310000000323		69.563,80		69.563,80	

Totalen :

612.645.098,97

566.479.377,27

115.696.206,29

69.530.484,59

STAAT VAN DE INDIVIDUELE REKENINGEN

DIENSTJAAR : 2022

Uitdrukking datum : 28-03-23 12:26:*

Rekening nummer	Omschrijving	Totaal		Saldo	
		DEBET	CREDIT	DEBET	CREDIT
	Overdrachten	612.645.098,97	566.479.377,27	115.696.206,29	69.530.484,59
052310000000324		37.722,59		37.722,59	
052310000000325		37.033,08		37.033,08	
052310000000326		39.507,34		39.507,34	
052310000000329		47.153,25		47.153,25	
052310000000331		135.071,30		135.071,30	
052310000000332		9.734,81		9.734,81	
052310000000333		103.432,91		103.432,91	
052310000000334		64.215,46		64.215,46	
052310000000335		60.031,64		60.031,64	
052310000000336		42.590,02		42.590,02	
052310000000337		132.029,14		132.029,14	
052310000000338		160.394,94		160.394,94	
052310000000339		17.847,30		17.847,30	
052310000000340		94.914,96		94.914,96	
052310000000341		178.878,24		178.878,24	
052310000000342		198.753,56		198.753,56	
052310000000343		154.541,02		154.541,02	
052310000000344		43.806,93		43.806,93	
052310000000345		35.593,12		35.593,12	
052310000000346		42.448,08		42.448,08	
052310000000347		152.107,26		152.107,26	
052310000000348		36.505,76		36.505,76	
052310000000350		86.701,22		86.701,22	
052310000000351		24.337,15		24.337,15	
052310000000352		42.610,28		42.610,28	
052310000000353		70.577,77		70.577,77	
052310000000354		16.224,83		16.224,83	
052310000000355		120.671,78		120.671,78	
052310000000356		86.194,09		86.194,09	
052310000000357		228.160,98		228.160,98	

Totalen :

615.144.889,78

566.479.377,27

118.195.997,10

69.530.484,59

STAAT VAN DE INDIVIDUELE REKENINGEN

DIENSTJAAR : 2022

Uitdrukking datum : 28-03-23 12:26:*

Rekening nummer	Omschrijving	Totaal		Saldo	
		DEBET	CREDIT	DEBET	CREDIT
	Overdrachten	615.144.889,78	566.479.377,27	118.195.997,10	69.530.484,59
0523100000000358		14.500,93		14.500,93	
0523100000000359		257.973,99		257.973,99	
0523100000000360		32.652,39		32.652,39	
0523100000000361		45.023,76		45.023,76	
0523100000000362		48.775,77		48.775,77	
0523100000000363		42.590,02		42.590,02	
0523100000000364		6.814,37		6.814,37	
0523100000000365		154.135,42		154.135,42	
0523100000000366		490.799,55		490.799,55	
0523100000000367		447.195,47		447.195,47	
0523100000000368		91.264,39		91.264,39	
0523100000000369		40.561,99		40.561,99	
0523100000000370		117.832,53		117.832,53	
0523100000000371		81.529,52		81.529,52	
0523100000000372		90.047,56		90.047,56	
0523100000000373		59.626,06		59.626,06	
0523100000000375		64.087,82		64.087,82	
0523100000000376		72.403,09		72.403,09	
0523100000000377		102.216,09		102.216,09	
0523100000000378		18.615,37		18.615,37	
0523100000000379		123.206,93		123.206,93	
0523100000000381		153.324,23		153.324,23	
0523100000000382		124.096,31		124.096,31	
0523100000000383		72.403,09		72.403,09	
0523100000000384		39.304,54		39.304,54	
0523100000000385		187.396,19		187.396,19	
0523100000000386		104.649,84		104.649,84	
0523100000000387		208.894,01		208.894,01	
0523100000000389		56.786,68		56.786,68	
0523100000000390		34.274,86		34.274,86	

Totalen :

618.527.872,55

566.479.377,27

121.578.979,87

69.530.484,59

STAAT VAN DE INDIVIDUELE REKENINGEN

DIENSTJAAR : 2022

Uitdrukking datum : 28-03-23 12:26:*

Rekening nummer	Omschrijving	Totaal		Saldo	
		DEBET	CREDIT	DEBET	CREDIT
	Overdrachten	618.527,872,55	566.479,377,27	121.578,979,87	69.530,484,59
0523100000000391		97.348,66		97.348,66	
0523100000000393		29.204,57		29.204,57	
0523100000000394		36.505,76		36.505,76	
0523100000000395		17.036,03		17.036,03	
0523100000000396		17.036,03		17.036,03	
0523100000000397		65.710,36		65.710,36	
0523100000000398		59.139,38		59.139,38	
0523100000000399		50.580,70		50.580,70	
0523100000000400		97.957,11		97.957,11	
0523100000000401		24.337,15		24.337,15	
0523100000000402		58.409,28		58.409,28	
0523100000000403		131.420,72		131.420,72	
0523100000000405		10.140,43		10.140,43	
0523100000000406		10.140,43		10.140,43	
0523100000000407		45.672,77		45.672,77	
0523100000000408		60.842,93		60.842,93	
0523100000000409		130.812,29		130.812,29	
0523100000000410		36.505,76		36.505,76	
0523100000000411		90.047,56		90.047,56	
0523100000000412		48.674,34		48.674,34	
0523100000000413		42.590,02		42.590,02	
0523100000000414		50.296,80		50.296,80	
0523100000000415		55.975,57		55.975,57	
0523100000000416		202.809,73		202.809,73	
0523100000000417		87.613,81		87.613,81	
0523100000000418		87.613,81		87.613,81	
0523100000000419		59.078,52		59.078,52	
0523100000000420		63.885,08		63.885,08	
0523100000000421		8.923,55		8.923,55	
0523100000000422		120.671,78		120.671,78	

Totalen :

620.424.853,48

566.479.377,27

123.475.960,80

69.530.484,59

STAAT VAN DE INDIVIDUELE REKENINGEN

DIENSTJAAR : 2022

Uitdrukking datum : 28-03-23 12:26:*

Rekening nummer	Omschrijving	Totaal		Saldo	
		DEBET	CREDIT	DEBET	CREDIT
	Overdrachten	620.424.853,48	566.479.377,27	123.475.960,80	69.530.484,59
052310000000424		201.592,90		201.592,90	
052310000000425		42.590,02		42.590,02	
052310000000426		21.903,45		21.903,45	
052310000000427		37.317,01		37.317,01	
052310000000428		70.983,39		70.983,39	
052310000000429		316.898,20		316.898,20	
052310000000430		52.831,90		52.831,90	
052310000000431		114.688,93		114.688,93	
052310000000432		70.485,90		70.485,90	
052310000000434		57.760,18		57.760,18	
052310000000436		27.886,35		27.886,35	
052310000000437		58.409,28		58.409,28	
052310000000438		82.746,34		82.746,34	
052310000000439		28.393,39		28.393,39	
052310000000440		18.252,91		18.252,91	
052310000000441		432.198,97		432.198,97	
052310000000442		18.252,91		18.252,91	
052310000000443		44.618,10		44.618,10	
052310000000444		82.746,34		82.746,34	
052310000000445		55.772,70		55.772,70	
052310000000446		24.337,15		24.337,15	
052310000000447		22.491,63		22.491,63	
052310000000448		31.638,32		31.638,32	
052310000000449		89.236,18		89.236,18	
052310000000450		12.979,89		12.979,89	
052310000000452		42.184,38		42.184,38	
052310000000453		32.581,36		32.581,36	
052310000000454		83.963,25		83.963,25	
052310000000455		26.588,38		26.588,38	
052310000000456		210.192,01		210.192,01	

Totalen :

622.837.375,20

566.479.377,27

125.888.482,52

69.530.484,59

STAAT VAN DE INDIVIDUELE REKENINGEN

DIENSTJAAR : 2022

Uitdrukking datum : 28-03-23 12:26:*

Rekening nummer	Omschrijving	Totaal		Saldo	
		DEBET	CREDIT	DEBET	CREDIT
	Overdrachten	622.837,375,20	566.479,377,27	125.888,482,52	69.530,484,59
052310000000457		48.674,34		48.674,34	
052310000000458		19.469,71		19.469,71	
052310000000459		73.011,51		73.011,51	
052310000000460		47.660,25		47.660,25	
052310000000462		31.638,32		31.638,32	
052310000000463		47.457,46		47.457,46	
052310000000464		34.072,02		34.072,02	
052310000000465		21.092,25		21.092,25	
052310000000466		26.770,86		26.770,86	
052310000000467		65.710,36		65.710,36	
052310000000468		339.329,86		339.329,86	
052310000000469		31.232,72		31.232,72	
052310000000470		58.409,28		58.409,28	
052310000000471		63.885,08		63.885,08	
052310000000473		20.990,78		20.990,78	
052310000000474		92.481,23		92.481,23	
052310000000475		92.136,43		92.136,43	
052310000000476		15.819,15		15.819,15	
052310000000477		69.360,88		69.360,88	
052310000000478		54.474,66		54.474,66	
052310000000479		35.329,46		35.329,46	
052310000000480		16.224,83		16.224,83	
052310000000481		31.232,72		31.232,72	
052310000000482		44.009,68		44.009,68	
052310000000483		17.806,77		17.806,77	
052310000000484		31.313,88		31.313,88	
052310000000485		559.202,13		559.202,13	
052310000000486		38.533,84		38.533,84	
052310000000487		21.903,45		21.903,45	
052310000000488		33.037,62		33.037,62	

Totalen :

624.919.646,73

566.479.377,27

127.970.754,05

69.530.484,59

STAAT VAN DE INDIVIDUELE REKENINGEN

DIENSTJAAR : 2022

Uitdrukking datum : 28-03-23 12:26:*

Rekening nummer	Omschrijving	Totaal		Saldo	
		DEBET	CREDIT	DEBET	CREDIT
	Overdrachten	624.919,646,73	566.479,377,27	127.970,754,05	69.530,484,59
052310000000489		188.613,06		188.613,06	
052310000000490		35.288,89		35.288,89	
052310000000491		30.421,44		30.421,44	
052310000000492		185.570,93		185.570,93	
052310000000493		55.894,39		55.894,39	
052310000000494		54.758,65		54.758,65	
052310000000495		103.432,91		103.432,91	
052310000000496		45.632,17		45.632,17	
052310000000497		48.674,34		48.674,34	
052310000000498		32.368,34		32.368,34	
052310000000499		75.242,44		75.242,44	
052310000000500		30.421,44		30.421,44	
052310000000501		130.609,43		130.609,43	
052310000000502		16.630,37		16.630,37	
052310000000503		223.292,98		223.292,98	
052310000000504		55.772,70		55.772,70	
052310000000506		192.669,26		192.669,26	
052310000000507		20.280,93		20.280,93	
052310000000508		117.852,71		117.852,71	
052310000000509		68.144,07		68.144,07	
052310000000511		60.842,93		60.842,93	
052310000000512		156.163,49		156.163,49	
052310000000513		13.689,68		13.689,68	
052310000000514		55.975,57		55.975,57	
052310000000515		19.469,71		19.469,71	
052310000000516		8.112,45		8.112,45	
052310000000517		17.238,86		17.238,86	
052310000000518		41.170,38		41.170,38	
052310000000519		104.954,02		104.954,02	
052310000000520		32.855,13		32.855,13	

Totalen :

627.141.690,40

566.479.377,27

130.192.797,72

69.530.484,59

STAAT VAN DE INDIVIDUELE REKENINGEN

DIENSTJAAR : 2022

Uitdrukking datum : 28-03-23 12:26:*

Rekening nummer	Omschrijving	Totaal		Saldo	
		DEBET	CREDIT	DEBET	CREDIT
	Overdrachten	627.141.690,40	566.479.377,27	130.192.797,72	69.530.484,59
0523100000000521		31.435,50		31.435,50	
0523100000000522		104.954,02		104.954,02	
0523100000000763		33.463,60		33.463,60	
0523100000002330		14.602,31		14.602,31	
0523100000002339		24.337,15		24.337,15	
0523200000000243		64.343,24	64.343,24		
0523200000000245		36.565,13	19.501,44	17.063,69	
0523200000000246		90.136,86	33.050,16	57.086,70	
0523200000000247		25.064,14	7.136,67	17.927,47	
0523200000000249		25.581,95	13.643,70	11.938,25	
0523200000000250		51.710,59	51.710,59		
0523200000000251		48.419,10	30.491,63	17.927,47	
0523200000000253		245.669,85	216.763,00	28.906,85	
0523200000000255		76.680,69	54.816,45	21.864,24	
0523200000000256		167.282,66	44.608,72	122.673,94	
0523200000000258		164.138,17	154.424,24	9.713,93	
0523200000000259		783.369,79	148.982,13	634.387,66	
0523200000000260		34.539,72	14.212,98	20.326,74	
0523200000000261		7.714,78	7.714,78		
0523200000000262		504.094,21	156.449,47	347.644,74	
0523200000000265		70.830,02	53.323,87	17.506,15	
0523200000000267		23.007,26	23.007,26		
0523200000000268		23.703,58	23.703,58		
0523200000000270		79.287,16	74.008,75	5.278,41	
0523200000000271		68.756,58	10.057,84	58.698,74	
0523200000000272		95.786,06	95.786,06		
0523200000000273		8.924,17	6.841,85	2.082,32	
0523200000000274		24.987,67	24.987,67		
0523200000000275		56.588,98	20.749,30	35.839,68	
0523200000000276		114.082,37	94.884,57	19.197,80	
	Totalen :	630.241.747,71	567.924.577,22	131.847.655,08	69.530.484,59

STAAT VAN DE INDIVIDUELE REKENINGEN

DIENSTJAAR : 2022

Uitdrukking datum : 28-03-23 12:26:*

Rekening nummer	Omschrijving	Totaal		Saldo	
		DEBET	CREDIT	DEBET	CREDIT
	Overdrachten	630.241.747,71	567.924.577,22	131.847.655,08	69.530.484,59
052320000000278		85.407,63	75.693,70	9.713,93	
052320000000279		37.209,05	15.490,31	21.718,74	
052320000000280		15.270,24	15.270,24		
052320000000282		76.333,49	26.210,24	50.123,25	
052320000000288		43.292,63	43.292,63		
052320000000291		14.352,51	14.352,51		
052320000000294		24.446,52	6.519,05	17.927,47	
052320000000295		24.984,23	4.996,85	19.987,38	
052320000000296		17.265,73	4.028,66	13.237,07	
052320000000297		16.329,48	4.354,55	11.974,93	
052320000000298		52.446,97	52.446,97		
052320000000299		83.272,64	33.538,47	49.734,17	
052320000000300		248.012,35	151.107,59	96.904,76	
052320000000301		169.834,90	62.620,91	107.213,99	
052320000000303		21.937,00	21.937,00		
052320000000305		45.810,72	45.810,72		
052320000000306		122.627,94	82.527,95	40.099,99	
052320000000307		19.365,44	19.365,44		
052320000000308		85.893,78	40.083,75	45.810,03	
052320000000309		6.091,85	1.421,42	4.670,43	
052320000000311		44.139,96	2.942,66	41.197,30	
052320000000312		49.099,60	49.099,60		
052320000000313		66.528,80	47.628,82	18.899,98	
052320000000314		6.197,34	4.751,32	1.446,02	
052320000000316		69.294,54	39.962,44	29.332,10	
052320000000317		32.969,84	32.969,84		
052320000000318		71.666,02	71.666,02		
052320000000319		116.897,58	104.959,33	11.938,25	
052320000000320		23.339,84	23.339,84		
052320000000321		19.999,62	5.333,24	14.666,38	
	Totalen :	631.952.065,95	569.028.299,29	132.454.251,25	69.530.484,59

STAAT VAN DE INDIVIDUELE REKENINGEN

DIENSTJAAR : 2022

Uitdrukking datum : 28-03-23 12:26:*

Rekening nummer	Omschrijving	Totaal		Saldo	
		DEBET	CREDIT	DEBET	CREDIT
	Overdrachten	631.952,065,95	569.028,299,29	132.454,251,25	69.530,484,59
052320000000322		181.222,88	48.326,08	132.896,80	
052320000000324		139.402,21	37.173,92	102.228,29	
052320000000325		24.446,52	6.519,05	17.927,47	
052320000000331		211.933,35	211.933,35		
052320000000333		131.708,19	131.708,19		
052320000000334		209.994,74	29.332,60	180.662,14	
052320000000335		343.008,85	138.552,26	204.456,59	
052320000000336		135.890,54	49.826,53	86.064,01	
052320000000338		179.965,13	174.127,56	5.837,57	
052320000000339		73.865,93	51.888,21	21.977,72	
052320000000340		96.306,63	96.306,63		
052320000000343		70.789,73	35.798,58	34.991,15	
052320000000344		32.078,99	12.754,30	19.324,69	
052320000000347		237.014,10	172.376,64	64.637,46	
052320000000348		34.974,04	34.210,53	763,51	
052320000000351		33.102,06	25.752,31	7.349,75	
052320000000353		67.729,30	9.030,56	58.698,74	
052320000000354		23.849,38	23.849,38		
052320000000355		7.952,46	7.617,51	334,95	
052320000000356		3.505,54	3.505,54		
052320000000357		346.191,94	303.064,46	43.127,48	
052320000000358		31.047,25	31.047,25		
052320000000359		731.244,23	496.220,82	235.023,41	
052320000000361		118.336,26	98.613,54	19.722,72	
052320000000362		61.011,64	26.020,49	34.991,15	
052320000000365		16.329,47	4.354,54	11.974,93	
052320000000366		515.766,49	201.977,41	313.789,08	
052320000000367		676.535,02	649.930,39	26.604,63	
052320000000368		55.018,47	37.954,78	17.063,69	
052320000000369		34.705,09	34.705,09		

Totalen :

636.776.992,38

572.212.777,79

134.094.699,18

69.530.484,59

STAAT VAN DE INDIVIDUELE REKENINGEN

DIENSTJAAR : 2022

Uitdrukking datum : 28-03-23 12:26:*

Rekening nummer	Omschrijving	Totaal		Saldo	
		DEBET	CREDIT	DEBET	CREDIT
	Overdrachten	636.776,992,38	572.212.777,79	134.094.699,18	69.530.484,59
052320000000371		40.196,21	14.918,88	25.277,33	
052320000000373		58.504,36	58.504,36		
052320000000375		95.694,49	95.694,49		
052320000000376		49.481,59	14.444,80	35.036,79	
052320000000377		95.237,14	46.577,64	48.659,50	
052320000000378		19.469,56	19.469,56		
052320000000379		414.960,32	221.312,16	193.648,16	
052320000000381		208.520,22	87.091,36	121.428,86	
052320000000382		122.161,93	122.161,93		
052320000000384		146.995,90	27.898,10	119.097,80	
052320000000385		606.585,46	283.073,22	323.512,24	
052320000000386		74.615,95	74.615,95		
052320000000387		307.002,59	257.305,10	49.697,49	
052320000000389		311.657,90	127.646,95	184.010,95	
052320000000390		184.723,76	37.056,68	147.667,08	
052320000000392		25.581,94	13.643,69	11.938,25	
052320000000393		42.647,11	25.583,42	17.063,69	
052320000000394		130.297,62	118.359,37	11.938,25	
052320000000396		20.823,06	20.823,06		
052320000000398		55.564,48	39.467,53	16.096,95	
052320000000399		41.229,65	41.229,65		
052320000000401		37.209,04	15.490,31	21.718,73	
052320000000402		149.411,55	99.607,70	49.803,85	
052320000000403		101.159,69	18.682,21	82.477,48	
052320000000405		10.411,53	10.411,53		
052320000000408		25.581,94	13.643,69	11.938,25	
052320000000409		305.234,01	214.154,54	91.079,47	
052320000000410		52.210,77	34.283,19	17.927,58	
052320000000411		184.118,85	76.195,87	107.922,98	
052320000000412		4.100,74	4.100,74		

Totalen :

640.698.381,74

574.446.225,47

135.782.640,86

69.530.484,59

STAAT VAN DE INDIVIDUELE REKENINGEN

DIENSTJAAR : 2022

Uitdrukking datum : 28-03-23 12:26:*

Rekening nummer	Omschrijving	Totaal		Saldo	
		DEBET	CREDIT	DEBET	CREDIT
	Overdrachten	640.698,381,74	574.446,225,47	135.782.640,86	69.530.484,59
052320000000413		82.132,91	65.069,23	17.063,68	
052320000000414		57.463,58	37.136,84	20.326,74	
052320000000415		47.893,03	47.893,03		
052320000000416		41.275,36	20.972,42	20.302,94	
052320000000417		105.711,63	21.142,32	84.569,31	
052320000000418		106.042,43	37.694,69	68.347,74	
052320000000419		83.053,57	71.115,32	11.938,25	
052320000000420		1.875,00	1.875,00		
052320000000421		15.414,90	15.414,90		
052320000000422		160.000,00	15.999,99	144.000,01	
052320000000424		230.933,46	91.746,71	139.186,75	
052320000000425		1.650,00	1.650,00		
052320000000426		3.831,88	1.915,95	1.915,93	
052320000000427		302.457,24	109.923,26	192.533,98	
052320000000428		1.869,59	1.869,59		
052320000000429		378.703,49	335.792,38	42.911,11	
052320000000431		24.446,52	6.519,05	17.927,47	
052320000000432		135.252,48	116.054,68	19.197,80	
052320000000433		108.881,06	94.363,57	14.517,49	
052320000000434		14.581,63	14.581,63		
052320000000438		56.000,00	3.733,33	52.266,67	
052320000000439		34.010,99	34.010,99		
052320000000441		778.239,60	575.910,02	202.329,58	
052320000000442		52.894,60	23.855,99	29.038,61	
052320000000443		57.916,35	57.916,35		
052320000000444		129.594,76	107.663,00	21.931,76	
052320000000446		351.238,50	129.901,04	221.337,46	
052320000000448		67.729,29	9.030,56	58.698,73	
052320000000450		38.700,43	16.285,74	22.414,69	
052320000000451		15.936,57	15.936,57		

Totalen :

644.184.112,59

576.529.199,62

137.185.397,56

69.530.484,59

STAAT VAN DE INDIVIDUELE REKENINGEN

DIENSTJAAR : 2022

Uitdrukking datum : 28-03-23 12:26:*

Rekening nummer	Omschrijving	Totaal		Saldo	
		DEBET	CREDIT	DEBET	CREDIT
	Overdrachten	644.184.112,59	576.529.199,62	137.185.397,56	69.530.484,59
052320000000452		21.407,07	21.407,07		
052320000000453		36.440,35	35.225,68	1.214,67	
052320000000454		97.461,23	74.005,10	23.456,13	
052320000000455		11.556,80	11.556,80		
052320000000456		166.690,95	59.890,30	106.800,65	
052320000000458		10.251,86	10.251,86		
052320000000459		33.584,64	23.870,71	9.713,93	
052320000000460		15.749,51	8.399,76	7.349,75	
052320000000463		170.691,16	100.307,01	70.384,15	
052320000000464		388.429,59	130.304,14	258.125,45	
052320000000465		231.661,63	78.319,19	153.342,44	
052320000000466		30.426,12	29.726,24	699,88	
052320000000467		67.511,11	67.511,11		
052320000000468		36.440,35	36.440,35		
052320000000469		24.987,67	24.987,67		
052320000000470		50.576,00	33.512,31	17.063,69	
052320000000471		14.342,92	14.342,92		
052320000000473		4.541,48	4.541,48		
052320000000474		74.963,00	74.963,00		
052320000000475		154.921,28	116.525,64	38.395,64	
052320000000479		30.748,35	4.099,78	26.648,57	
052320000000481		24.293,57	24.293,57		
052320000000483		22.499,99	12.000,00	10.499,99	
052320000000484	STATION RUE DE LA STATION DE WOLUWE	76.784,27	76.784,27		
052320000000485		153.993,75	103.828,89	50.164,86	
052320000000486		62.371,78	43.173,98	19.197,80	
052320000000488		40.535,55	40.535,55		
052320000000489		494.163,36	281.976,13	212.187,23	
052320000000490		81.554,99	44.710,38	36.844,61	
052320000000491		131.234,58	51.234,59	79.999,99	
	Totalen :	646.944.927,50	578.167.925,10	138.307.486,99	69.530.484,59

STAAT VAN DE INDIVIDUELE REKENINGEN

DIENSTJAAR : 2022

Uitdrukking datum : 28-03-23 12:26:*

Rekening nummer	Omschrijving	Totaal		Saldo	
		DEBET	CREDIT	DEBET	CREDIT
	Overdrachten	646.944,927,50	578.167,925,10	138.307,486,99	69.530,484,59
052320000000492		152.431,50	133.233,70	19.197,80	
052320000000493		10.296,74	10.296,74		
052320000000494		57.787,19	57.787,19		
052320000000495		120.744,96	98.813,20	21.931,76	
052320000000497		144.482,14	10.501,17	133.980,97	
052320000000498		23.078,89	23.078,89		
052320000000499		64.377,95	64.377,95		
052320000000500		8.741,08	8.741,08		
052320000000501		57.991,62	42.251,01	15.740,61	
052320000000502		19.920,72	19.920,72		
052320000000503		432.866,02	406.261,39	26.604,63	
052320000000504		93.783,67	74.585,87	19.197,80	
052320000000505		43.200,00	43.200,00		
052320000000506		321.164,55	143.360,52	177.804,03	
052320000000507		17.352,55	17.352,55		
052320000000508		77.565,88	77.565,88		
052320000000509		20.823,06	20.823,06		
052320000000510		104.045,00	38.149,87	65.895,13	
052320000000511		158.449,08	152.664,90	5.784,18	
052320000000512		169.736,41	169.736,41		
052320000000514		29.021,17	29.021,17		
052320000000515		32.407,07	21.604,72	10.802,35	
052320000000516		18.131,58	18.131,58		
052320000000517		28.018,45	28.018,45		
052320000000518		50.324,66	38.283,51	12.041,15	
052320000000519		131.402,55	66.678,72	64.723,83	
052320000000520		53.611,92	43.897,99	9.713,93	
052320000000521		21.517,16	21.517,16		
052320000002326		53.046,20	33.848,40	19.197,80	
052320000002329		34.465,43	8.041,95	26.423,48	
	Totalen :	649.495.712,70	580.089.670,85	138.936.526,44	69.530.484,59

STAAT VAN DE INDIVIDUELE REKENINGEN

DIENSTJAAR : 2022

Uitdrukking datum : 28-03-23 12:26:*

Rekening nummer	Omschrijving	Totaal		Saldo	
		DEBET	CREDIT	DEBET	CREDIT
	Overdrachten	649.495.712,70	580.089.670,85	138.936.526,44	69.530.484,59
052320000002330		24.987,67	24.987,67		
052320000002331		34.042,00	34.042,00		
052320000002337		39.999,25	10.666,48	29.332,77	
052320000002339		41.646,11	41.646,11		
052320001000000	SITELLES PIETONNIER	48.862,42	9.401,25	39.461,17	
052320001000002	CITE AMITIE (DIVERSES VOIRIES)	35.995,91	16.798,11	19.197,80	
052330000000243		44.619,10	44.619,10		
052330000000244		16.114,86	16.114,86		
052330000000245		77.788,56	77.788,56		
052330000000246		112.622,51	112.622,51		
052330000000247		43.765,25	43.765,25		
052330000000251		53.917,48	53.917,48		
052330000000253		71.416,45	71.416,45		
052330000000255		161.717,03	161.717,03		
052330000000256		11.271,50	11.271,50		
052330000000258		3.570,95	3.570,95		
052330000000259		179.614,78	179.614,78		
052330000000260		17.625,17	17.625,17		
052330000000262		716.854,83	696.637,39	20.217,44	
052330000000263		193.824,89	38.764,98	155.059,91	
052330000000266		23.965,63	23.965,63		
052330000000270		82.427,97	82.427,97		
052330000000271		122.411,39	108.865,53	13.545,86	
052330000000272		187.077,33	37.415,47	149.661,86	
052330000000273		9.072,90	9.072,90		
052330000000275		62.006,31	62.006,31		
052330000000276		6.645,76	6.645,76		
052330000000278		124.787,39	124.787,39		
052330000000279		16.329,48	16.329,48		
052330000000282		33.611,76	33.611,76		

Totalen :

652.094.305,34

582.261.786,68

139.363.003,25

69.530.484,59

STAAT VAN DE INDIVIDUELE REKENINGEN

DIENSTJAAR : 2022

Uitdrukking datum : 28-03-23 12:26:*

Rekening nummer	Omschrijving	Totaal		Saldo	
		DEBET	CREDIT	DEBET	CREDIT
	Overdrachten	652.094,305,34	582.261.786,68	139.363.003,25	69.530.484,59
052330000000288		3.219,42	3.219,42		
052330000000291		39.608,40	39.608,40		
052330000000294		42.599,15	42.599,15		
052330000000296		35.264,31	35.264,31		
052330000000297		16.329,48	16.329,48		
052330000000299		33.880,81	33.880,81		
052330000000300		91.323,66	82.135,21	9.188,45	
052330000000301		61.975,83	61.975,83		
052330000000306		9.000,00	5.400,00	3.600,00	
052330000000309		4.686,04	4.686,04		
052330000000312		4.987,17	4.987,17		
052330000000314		20.236,24	20.236,24		
052330000000320		622,06	622,06		
052330000000323		90.457,27	90.457,27		
052330000000325		17.551,34	17.551,34		
052330000000329		8.656,86	8.656,86		
052330000000331		60.019,26	60.019,26		
052330000000332		74.362,48	74.362,48		
052330000000333		21.558,56	21.558,56		
052330000000334		199.994,74	159.995,80	39.998,94	
052330000000335		10.152,03	10.152,03		
052330000000336		137.437,22	137.437,22		
052330000000337		29.249,03	29.249,03		
052330000000339		73.193,85	73.193,85		
052330000000340		4.889,97	4.889,97		
052330000000342		29.249,01	29.249,01		
052330000000343		24.229,51	24.229,51		
052330000000344		19.436,76	19.436,76		
052330000000346		4.908,29	4.908,29		
052330000000347		77.476,40	77.476,40		

Totalen :

653.340.860,49

583.455.554,44

139.415.790,64

69.530.484,59

STAAT VAN DE INDIVIDUELE REKENINGEN

DIENSTJAAR : 2022

Uitdrukking datum : 28-03-23 12:26:*

Rekening nummer	Omschrijving	Totaal		Saldo	
		DEBET	CREDIT	DEBET	CREDIT
	Overdrachten	653.340,860,49	583.455,554,44	139.415,790,64	69.530,484,59
0523300000000348		2.560,64	2.560,64		
0523300000000351		3.107,22	3.107,22		
0523300000000353		105.086,35	91.540,49	13.545,86	
0523300000000355		33.573,62	33.573,62		
0523300000000356		34.321,07	34.321,07		
0523300000000357		90.112,69	78.912,69	11.200,00	
0523300000000359		182.899,45	173.711,01	9.188,44	
0523300000000361		18.736,56	18.736,56		
0523300000000362		66.148,86	66.148,86		
0523300000000365		16.329,47	16.329,47		
0523300000000366		619.583,35	619.583,35		
0523300000000367		45.596,43	45.596,43		
0523300000000368		6.678,18	6.678,18		
0523300000000370		3.046,51	3.046,51		
0523300000000371		20.658,66	20.658,66		
0523300000000372		21.989,68	21.989,68		
0523300000000375		70.638,96	70.638,96		
0523300000000376		72.089,84	72.089,84		
0523300000000377		25.057,43	25.057,43		
0523300000000380		20.440,13	20.440,13		
0523300000000381		57.653,51	57.653,51		
0523300000000383		9.112,71	9.112,71		
0523300000000384		337.812,42	203.412,42	134.400,00	
0523300000000385		581.732,14	581.732,14		
0523300000000386		49.908,02	49.908,02		
0523300000000387		31.669,25	31.669,25		
0523300000000390		91.522,31	73.217,85	18.304,46	
0523300000000393		31.817,04	31.817,04		
0523300000000394		6.220,29	6.220,29		
0523300000000395		2.815,03	2.815,03		

Totalen :

655.999,778,31

585.927,833,50

139.602,429,40

69.530,484,59

STAAT VAN DE INDIVIDUELE REKENINGEN

DIENSTJAAR : 2022

Uitdrukking datum : 28-03-23 12:26:*

Rekening nummer	Omschrijving	Totaal		Saldo	
		DEBET	CREDIT	DEBET	CREDIT
	Overdrachten	655.999,778,31	585.927,833,50	139.602,429,40	69.530,484,59
0523300000000397		73.671,12	73.671,12		
0523300000000398		24.704,57	24.704,57		
0523300000000401		16.329,48	16.329,48		
0523300000000402		131.111,19	131.111,19		
0523300000000407		9.112,71	9.112,71		
0523300000000409		42.001,51	42.001,51		
0523300000000410		17.551,34	17.551,34		
0523300000000411		119.914,43	71.948,66	47.965,77	
0523300000000413		25.926,77	25.926,77		
0523300000000414		60.862,54	60.862,54		
0523300000000415		35.539,43	35.539,43		
0523300000000416		188.224,25	188.224,25		
0523300000000417		141.365,64	141.365,64		
0523300000000418		33.401,48	33.401,48		
0523300000000420		7.750,00	7.750,00		
0523300000000422		276.523,56	212.523,56	64.000,00	
0523300000000424		42.111,09	42.111,09		
0523300000000425		6.820,00	6.820,00		
0523300000000426		19.159,40	19.159,40		
0523300000000428		126.825,42	31.547,20	95.278,22	
0523300000000429		27.218,71	27.218,71		
0523300000000431		17.551,34	17.551,34		
0523300000000432		2.582,86	2.582,86		
0523300000000433		92.246,06	92.246,06		
0523300000000434		4.406,36	4.406,36		
0523300000000435		27.688,57	27.688,57		
0523300000000440		5.127,53	5.127,53		
0523300000000441		647.071,49	647.071,49		
0523300000000442		23.007,65	23.007,65		
0523300000000446		7.964,22	7.964,22		

Totalen :

658.253,549,03

587.974,360,23

139.809,673,39

69.530,484,59

STAAT VAN DE INDIVIDUELE REKENINGEN

DIENSTJAAR : 2022

Uitdrukking datum : 28-03-23 12:26:*

Rekening nummer	Omschrijving	Totaal		Saldo	
		DEBET	CREDIT	DEBET	CREDIT
	Overdrachten	658.253.549,03	587.974.360,23	139.809.673,39	69.530.484,59
052330000000448		67.729,29	54.183,44	13.545,85	
052330000000449		16.109,74	16.109,74		
052330000000450		16.329,47	16.329,47		
052330000000452		40.888,69	40.888,69		
052330000000453		5.660,25	5.660,25		
052330000000454		74.718,77	74.718,77		
052330000000456		177.522,10	168.333,65	9.188,45	
052330000000459		3.570,96	3.570,96		
052330000000460		3.107,22	3.107,22		
052330000000463		20.658,56	20.658,56		
052330000000467		4.833,92	4.833,92		
052330000000468		86.234,20	86.234,20		
052330000000470		102.803,74	102.803,74		
052330000000473		4.859,31	4.859,31		
052330000000475		5.165,73	5.165,73		
052330000000479		30.748,35	24.598,68	6.149,67	
052330000000484		124.459,55	124.459,55		
052330000000485		80.359,11	77.488,48	2.870,63	
052330000000486		2.582,86	2.582,86		
052330000000489		124.018,85	105.714,39	18.304,46	
052330000000491		13.514,29	13.514,29		
052330000000494		14.873,61	14.873,61		
052330000000496		57.153,31	57.153,31		
052330000000497		3.848,55	3.848,55		
052330000000500		7.423,84	7.423,84		
052330000000501		15.641,41	15.641,41		
052330000000503		10.249,03	10.249,03		
052330000000504		50.652,84	50.652,84		
052330000000506		323.040,51	323.040,51		
052330000000510		108.937,45	108.937,45		

Totalen :

659.851.244,54

589.521.996,68

139.859.732,45

69.530.484,59

STAAT VAN DE INDIVIDUELE REKENINGEN

DIENSTJAAR : 2022

Uitdrukking datum : 28-03-23 12:26:*

Rekening nummer	Omschrijving	Totaal		Saldo	
		DEBET	CREDIT	DEBET	CREDIT
	Overdrachten	659.851.244,54	589.521.996,68	139.859.732,45	69.530.484,59
0523300000000514		40.589,78	40.589,78		
0523300000000515		26.066,96	26.066,96		
0523300000000518		11.882,66	11.882,66		
0523300000000519		139.234,08	122.434,08	16.800,00	
0523300000000520		13.023,20	13.023,20		
0523300000002325		17.662,41	17.662,41		
0523300000002326		55.570,10	55.570,10		
0523300000002329		26.511,87	26.511,87		
0523300000002405		855.818,00	855.818,00		
052330001000000	CLOS DES ADALIAS	48.862,42	42.862,42	6.000,00	
052330001000002	SITELLES PIETONNIER	2.582,89	2.582,89		
0523400000000243	CITE AMITIE (DIVERSES VOIRIES)	61.937,68	61.937,68		
0523400000000245		64.900,98	35.088,75	29.812,23	
0523400000000246		206.954,24	75.883,22	131.071,02	
0523400000000247		21.056,08	5.886,73	15.169,35	
0523400000000249		5.772,65	5.772,65		
0523400000000251		40.743,22	20.405,75	20.337,47	
0523400000000253		352.070,62	330.713,79	21.356,83	
0523400000000255		176.789,91	141.640,75	35.149,16	
0523400000000256		19.038,22	19.038,22		
0523400000000257		22.399,73	20.906,42	1.493,31	
0523400000000258		935.424,72	704.332,87	231.091,85	
0523400000000259		89.908,93	56.842,14	33.066,79	
0523400000000260		16.517,55	4.542,62	11.974,93	
0523400000000262		351.625,43	236.709,93	114.915,50	
0523400000000265		9.048,11	9.048,11		
0523400000000267		38.680,94	28.344,74	10.336,20	
0523400000000268		14.576,14	14.576,14		
0523400000000269		29.029,82	13.547,24	15.482,58	
0523400000000270		41.735,37	41.735,37		

Totalen :

663.587.259,25

592.563.954,17

140.553.789,67

69.530.484,59

STAAT VAN DE INDIVIDUELE REKENINGEN

DIENSTJAAR : 2022

Uitdrukking datum : 28-03-23 12:26:*

Rekening nummer	Omschrijving	Totaal		Saldo	
		DEBET	CREDIT	DEBET	CREDIT
	Overdrachten	663.587.259,25	592.563.954,17	140.553.789,67	69.530.484,59
052340000000271		33.864,65	4.515,28	29.349,37	
052340000000272		293.211,49	293.211,49		
052340000000273		262.825,61	205.900,98	56.924,63	
052340000000274		2.478,94	2.478,94		
052340000000275		45.550,66	16.701,92	28.848,74	
052340000000276		156.535,52	156.535,52		
052340000000277		89.799,08	83.812,47	5.986,61	
052340000000278		296.988,92	275.430,31	21.558,61	
052340000000279		16.329,47	4.354,54	11.974,93	
052340000000280		10.585,05	10.585,05		
052340000000281		3.219,71	1.931,81	1.287,90	
052340000000282		32.063,20	7.481,39	24.581,81	
052340000000288		17.819,88	17.819,88		
052340000000289		63.727,82	63.727,82		
052340000000290		100.435,24	94.207,17	6.228,07	
052340000000291		26.493,02	26.493,02		
052340000000294		20.685,51	5.516,16	15.169,35	
052340000000295		6.246,06	1.249,20	4.996,86	
052340000000296		13.724,04	3.202,29	10.521,75	
052340000000297		16.329,47	4.354,54	11.974,93	
052340000000298		36.435,50	14.574,19	21.861,31	
052340000000299		45.064,27	14.907,34	30.156,93	
052340000000300		89.234,24	40.306,87	48.927,37	
052340000000301		110.391,94	64.340,96	46.050,98	
052340000000303		32.662,22	13.064,88	19.597,34	
052340000000305		5.577,60	5.577,60		
052340000000306		93.568,10	54.423,02	39.145,08	
052340000000307		23.996,09	23.996,09		
052340000000308		1.000,00	466,68	533,32	
052340000000309		4.842,24	1.129,87	3.712,37	
	Totalen :	665.538.944,79	594.076.251,45	140.993.177,93	69.530.484,59

STAAT VAN DE INDIVIDUELE REKENINGEN

DIENSTJAAR : 2022

Uitdrukking datum : 28-03-23 12:26:*

Rekening nummer	Omschrijving	Totaal		Saldo	
		DEBET	CREDIT	DEBET	CREDIT
	Overdrachten	665.538.944,79	594.076.251,45	140.993.177,93	69.530.484,59
0523400000000310		20.000,00	2.666,68	17.333,32	
0523400000000311		22.818,58	13.691,16	9.127,42	
0523400000000312		61.408,27	61.408,27		
0523400000000313		19.831,48	19.831,48		
0523400000000314		7.436,81	5.701,55	1.735,26	
0523400000000316		19.999,14	5.333,12	14.666,02	
0523400000000318		91.119,11	90.705,96	413,15	
0523400000000319		103.471,31	48.286,59	55.184,72	
0523400000000320		197.906,39	190.925,04	6.981,35	
0523400000000321		13.333,08	3.555,48	9.777,60	
0523400000000323		3.490,81	3.490,81		
0523400000000325		20.685,51	5.516,16	15.169,35	
0523400000000329		82.500,28	77.000,26	5.500,02	
0523400000000331		202.752,04	202.752,04		
0523400000000333		147.868,49	147.868,49		
0523400000000334		118.122,36	29.645,01	88.477,35	
0523400000000335		44.025,89	44.025,89		
0523400000000336		109.383,57	40.107,32	69.276,25	
0523400000000337		296.375,44	232.835,70	63.539,74	
0523400000000338		137.585,29	137.585,29		
0523400000000339		31.490,64	27.901,04	3.589,60	
0523400000000340		133.184,48	111.665,86	21.518,62	
0523400000000341		5.772,65	5.772,65		
0523400000000342		361.802,90	281.540,20	80.262,70	
0523400000000343		50.432,31	27.330,47	23.101,84	
0523400000000344		16.329,48	4.354,55	11.974,93	
0523400000000346		88.679,02	59.119,37	29.559,65	
0523400000000347		92.906,66	43.408,41	49.498,25	
0523400000000348		45.314,94	43.923,43	1.391,51	
0523400000000350		3.470,51	3.470,51		

Totalen :

668.088.442,23

596.047.670,24

141.571.256,58

69.530.484,59

STAAT VAN DE INDIVIDUELE REKENINGEN

DIENSTJAAR : 2022

Uitdrukking datum : 28-03-23 12:26:*

Rekening nummer	Omschrijving	Totaal		Saldo	
		DEBET	CREDIT	DEBET	CREDIT
	Overdrachten	668.088.442,23	596.047.670,24	141.571.256,58	69.530.484,59
0523400000000351		27.764,07	27.764,07		
0523400000000353		33.864,65	4.515,28	29.349,37	
0523400000000354		12.692,15	12.692,15		
0523400000000355		166.865,20	134.005,28	32.859,92	
0523400000000356		8.612,76	8.612,76		
0523400000000357		324.583,09	156.593,61	167.989,48	
0523400000000358		6.544,39	6.544,39		
0523400000000359		469.453,47	395.799,21	73.654,26	
0523400000000360		44.322,07	35.457,64	8.864,43	
0523400000000361		71.386,62	59.488,85	11.897,77	
0523400000000362		26.511,01	9.982,37	16.528,64	
0523400000000364		29.782,42	13.898,50	15.883,92	
0523400000000365		16.329,48	4.354,55	11.974,93	
0523400000000366		1.015.301,15	388.012,35	627.288,80	
0523400000000367		212.396,67	113.781,32	98.615,35	
0523400000000368		56.579,14	46.230,67	10.348,47	
0523400000000369		43.381,37	43.381,37		
0523400000000371		50.432,41	27.330,47	23.101,94	
0523400000000372		134.515,73	107.612,60	26.903,13	
0523400000000373		58.304,56	58.304,56		
0523400000000375		70.694,76	51.866,09	18.828,67	
0523400000000376		41.198,17	11.736,02	29.462,15	
0523400000000377		47.016,67	20.754,45	26.262,22	
0523400000000378		6.817,07	6.817,07		
0523400000000381		126.289,89	44.012,60	82.277,29	
0523400000000382		131.943,94	131.943,94		
0523400000000384		75.218,20	27.610,00	47.608,20	
0523400000000385		296.925,58	138.565,28	158.360,30	
0523400000000386		140.013,21	139.155,36	857,85	
0523400000000387		173.288,50	156.097,96	17.190,54	
	Totalen :	672.007.470,63	598.430.591,01	143.107.364,21	69.530.484,59

STAAT VAN DE INDIVIDUELE REKENINGEN

DIENSTJAAR : 2022

Uitdrukking datum : 28-03-23 12:26:*

Rekening nummer	Omschrijving	Totaal		Saldo	
		DEBET	CREDIT	DEBET	CREDIT
	Overdrachten	672.007,470,63	598.430,591,01	143.107,364,21	69.530,484,59
052340000000389		41.646,11	41.646,11		
052340000000390		121.555,71	47.771,30	73.784,41	
052340000000393		3.649,19	3.649,19		
052340000000396		13.237,51	13.237,51		
052340000000397		61.670,85	61.670,85		
052340000000398		113.282,31	90.755,86	22.526,45	
052340000000399		9.296,01	9.296,01		
052340000000401		16.329,47	4.354,54	11.974,93	
052340000000402		118.873,96	102.418,32	16.455,64	
052340000000405		77.739,41	76.659,70	1.079,71	
052340000000409		492.754,79	321.635,56	171.119,23	
052340000000410		67.852,56	52.683,21	15.169,35	
052340000000411		168.261,90	114.300,39	53.961,51	
052340000000413		103.181,81	103.181,81		
052340000000414		55.010,41	32.699,28	22.311,13	
052340000000415		290.432,40	152.217,92	138.214,48	
052340000000416		11.963,67	5.239,69	6.723,98	
052340000000417		261.762,41	52.352,46	209.409,95	
052340000000418		63.552,79	42.368,54	21.184,25	
052340000000419		56.048,73	56.048,73		
052340000000420		1.125,00	1.125,00		
052340000000421		6.544,39	6.544,39		
052340000000422		80.000,00	8.000,01	71.999,99	
052340000000424		9.010,76	6.989,57	2.021,19	
052340000000425		41.121,31	25.068,78	16.052,53	
052340000000426		15.327,52	7.663,80	7.663,72	
052340000000427		27.367,45	27.367,45		
052340000000428		1.121,76	1.121,76		
052340000000429		558.392,08	558.392,08		
052340000000431		189.281,61	140.393,04	48.888,57	

Totalen :

675.084.864,51

600.597.443,87

144.017.905,23

69.530.484,59

STAAT VAN DE INDIVIDUELE REKENINGEN

DIENSTJAAR : 2022

Uitdrukking datum : 28-03-23 12:26:*

Rekening nummer	Omschrijving	Totaal		Saldo	
		DEBET	CREDIT	DEBET	CREDIT
	Overdrachten	675.084.864,51	600.597.443,87	144.017.905,23	69.530.484,59
052340000000432		39.613,39	39.613,39		
052340000000433		65.792,75	57.020,37	8.772,38	
052340000000434		81.009,60	81.009,60		
052340000000435		33.170,83	21.119,59	12.051,24	
052340000000438		140.069,86	93.379,91	46.689,95	
052340000000439		20.996,58	20.996,58		
052340000000440		29.782,43	13.898,50	15.883,93	
052340000000441		573.143,36	480.167,99	92.975,37	
052340000000442		16.329,47	4.354,54	11.974,93	
052340000000443		43.629,26	43.629,26		
052340000000444		71.758,15	69.736,96	2.021,19	
052340000000445		19.340,47	14.172,35	5.168,12	
052340000000446		32.276,13	32.276,13		
052340000000448		33.864,65	4.515,28	29.349,37	
052340000000450		16.329,48	4.354,55	11.974,93	
052340000000452		12.022,84	10.930,57	1.092,27	
052340000000453		139.662,29	134.734,62	4.927,67	
052340000000454		120.105,11	101.460,51	18.644,60	
052340000000455		1.239,47	1.239,47		
052340000000456		259.512,70	50.371,12	209.141,58	
052340000000457		9.048,11	9.048,11		
052340000000458		14.820,61	13.832,58	988,03	
052340000000459		11.155,06	8.180,38	2.974,68	
052340000000462		45.462,36	36.369,88	9.092,48	
052340000000463		74.825,46	59.656,11	15.169,35	
052340000000464		24.987,67	24.987,67		
052340000000465		15.468,56	15.468,56		
052340000000466		26.177,56	26.177,56		
052340000000467		64.254,00	64.254,00		
052340000000468		202.785,10	190.798,50	11.986,60	

Totalen :

677.323.497,82

602.325.198,51

144.528.783,90

69.530.484,59

STAAT VAN DE INDIVIDUELE REKENINGEN

DIENSTJAAR : 2022

Uitdrukking datum : 28-03-23 12:26:*

Rekening nummer	Omschrijving	Totaal		Saldo	
		DEBET	CREDIT	DEBET	CREDIT
	Overdrachten	677.323,497,82	602.325,198,51	144.528.783,90	69.530.484,59
052340000000469		27.764,07	27.764,07		
052340000000470		33.744,43	33.744,43		
052340000000471		3.470,51	3.470,51		
052340000000474		58.131,03	58.131,03		
052340000000475		22.812,55	16.447,00	6.365,55	
052340000000476		36.435,51	14.574,20	21.861,31	
052340000000477		116.042,88	85.034,23	31.008,65	
052340000000478		4.338,14	4.338,14		
052340000000479		4.338,14	4.338,14		
052340000000481		37.035,29	37.035,29		
052340000000482		86.037,32	77.389,54	8.647,78	
052340000000484		42.111,31	31.390,74	10.720,57	
052340000000485		233.531,45	170.148,81	63.382,64	
052340000000486		51.413,12	51.413,12		
052340000000487		19.038,22	19.038,22		
052340000000488		43.455,73	43.455,73		
052340000000489		616.576,69	473.763,68	142.813,01	
052340000000490		40.257,91	40.257,91		
052340000000491		93.968,27	73.968,28	19.999,99	
052340000000492		248.438,89	248.438,89		
052340000000494		119.508,03	119.508,03		
052340000000495		122.328,43	120.307,24	2.021,19	
052340000000497		574.762,79	38.838,95	535.923,84	
052340000000498		22.558,31	22.558,31		
052340000000499		84.730,01	84.730,01		
052340000000500		65.143,80	45.151,97	19.991,83	
052340000000501		250.787,63	169.921,92	80.865,71	
052340000000502		21.968,32	21.968,32		
052340000000503		782.322,68	753.845,23	28.477,45	
052340000000504		62.535,88	62.535,88		

Totalen :

681.249.085,16

605.278.706,33

145.500.863,42

69.530.484,59

STAAT VAN DE INDIVIDUELE REKENINGEN

DIENSTJAAR : 2022

Uitdrukking datum : 28-03-23 12:26:*

Rekening nummer	Omschrijving	Totaal		Saldo	
		DEBET	CREDIT	DEBET	CREDIT
	Overdrachten	681.249,085,16	605.278,706,33	145.500,863,42	69.530,484,59
0523400000000505		204.006,22	184.408,88	19.597,34	
0523400000000506		814.105,07	373.827,99	440.277,08	
0523400000000507		47.912,36	47.912,36		
0523400000000508		171.219,74	171.219,74		
0523400000000509		57.213,83	57.213,83		
0523400000000510		148.888,73	54.592,56	94.296,17	
0523400000000511		58.261,33	51.895,78	6.365,55	
0523400000000512		130.887,78	130.887,78		
0523400000000514		47.389,47	22.440,36	24.949,11	
0523400000000515		49.303,82	32.869,20	16.434,62	
0523400000000517		16.856,76	16.856,76		
0523400000000518		45.391,59	34.855,48	10.536,11	
0523400000000519		92.102,01	29.790,30	62.311,71	
0523400000000520		73.494,41	73.494,41		
0523400000000521		36.886,56	36.886,56		
052340000002324		26.541,35	12.385,94	14.155,41	
052340000002328		9.687,02	9.687,02		
052340000002329		27.395,60	6.392,33	21.003,27	
052340000002330		28.557,33	28.557,33		
052340000002337		19.998,19	5.332,84	14.665,35	
052340000002338		317.967,82	317.967,82		
052340000002405	CLOS DES ADALIAS	201.808,06	47.088,56	154.719,50	
052340000999999		319.389,94	62.129,87	257.260,07	
052340001000000	SITELLES PIETONNIER	31.931,21	5.450,59	26.480,62	
052340001000001	TIBET (ROND POINT)	44.949,76	20.976,55	23.973,21	
0523500000000243		133.862,50	133.862,50		
0523500000000244		54.487,00	54.487,00		
0523500000000245		115.915,01	115.915,01		
0523500000000247		34.769,79	34.769,79		
0523500000000249		102.627,92	102.627,92		
	Totalen :	684.712.893,34	607.555.489,39	146.687.888,54	69.530.484,59

STAAT VAN DE INDIVIDUELE REKENINGEN

DIENSTJAAR : 2022

Uitdrukking datum : 28-03-23 12:26:*

Rekening nummer	Omschrijving	Totaal		Saldo	
		DEBET	CREDIT	DEBET	CREDIT
	Overdrachten	684.712,893,34	607.555,489,39	146.687,888,54	69.530,484,59
052350000000250		62.469,17	62.469,17		
052350000000251		84.460,99	84.460,99		
052350000000252		131.383,57	131.383,57		
052350000000253		308.929,62	308.929,62		
052350000000255		376.952,37	376.952,37		
052350000000257		79.325,93	79.325,93		
052350000000259		7.651,44	4.405,31	3.246,13	
052350000000260		84.988,57	84.988,57		
052350000000261		31.606,42	31.606,42		
052350000000262		942.599,30	942.599,30		
052350000000263		185.424,36	185.424,36		
052350000000264		43.034,32	43.034,32		
052350000000267		44.620,83	44.620,83		
052350000000268		64.204,42	64.204,42		
052350000000269		72.508,86	72.508,86		
052350000000270		56.363,17	55.807,89	555,28	
052350000000271		145.482,51	145.482,51		
052350000000272		178.483,34	178.483,34		
052350000000273		270.203,94	270.203,94		
052350000000276		163.758,46	163.758,46		
052350000000277		69.162,29	69.162,29		
052350000000278		268.630,35	268.630,35		
052350000000281		154.313,72	154.313,72		
052350000000282		37.462,91	37.462,91		
052350000000288		86.687,05	86.687,05		
052350000000290		121.467,83	121.467,83		
052350000000291		58.363,40	23.345,40	35.018,00	
052350000000292		98.537,68	98.537,68		
052350000000293		14.873,61	14.873,61		
052350000000294		197.794,24	197.794,24		

Totalen :

689.154.638,01

611.958.414,65

146.726.707,95

69.530.484,59

STAAT VAN DE INDIVIDUELE REKENINGEN

DIENSTJAAR : 2022

Uitdrukking datum : 28-03-23 12:26:*

Rekening nummer	Omschrijving	Totaal		Saldo	
		DEBET	CREDIT	DEBET	CREDIT
	Overdrachten	689.154.638,01	611.958.414,65	146.726.707,95	69.530.484,59
052350000000295		747.101,50	747.101,50		
052350000000296		102.256,08	102.256,08		
052350000000297		74.169,74	74.169,74		
052350000000298		34.092,75	21.846,78	12.245,97	
052350000000300		708.430,11	708.430,11		
052350000000302		7.682,05	7.682,05		
052350000000303		100.644,77	100.644,77		
052350000000304		61.130,54	61.130,54		
052350000000305		89.241,67	58.899,48	30.342,19	
052350000000306		91.472,71	91.472,71		
052350000000307		107.090,00	102.806,40	4.283,60	
052350000000308		1.000,00	466,68	533,32	
052350000000309		37.184,03	37.184,03		
052350000000310		365.890,84	278.077,01	87.813,83	
052350000000311		18.639,49	18.639,49		
052350000000312		103.432,30	91.148,46	12.283,84	
052350000000313		39.649,36	39.649,36		
052350000000314		3.532,48	1.624,95	1.907,53	
052350000000315		134.358,29	134.358,29		
052350000000317		70.649,65	70.649,65		
052350000000318		339.118,34	332.335,98	6.782,36	
052350000000319		60.733,91	60.733,91		
052350000000320		193.210,19	193.210,19		
052350000000322		1.713,84	1.713,84		
052350000000323		108.081,58	108.081,58		
052350000000325		52.057,64	48.934,18	3.123,46	
052350000000326		172.781,79	172.781,79		
052350000000331		103.534,07	103.534,07		
052350000000333		163.488,98	163.488,98		
052350000000334		11.527,05	9.913,24	1.613,81	

Totalen :

693.258.533,76

615.901.380,49

146.887.637,86

69.530.484,59

STAAT VAN DE INDIVIDUELE REKENINGEN

DIENSTJAAR : 2022

Uitdrukking datum : 28-03-23 12:26:*

Rekening nummer	Omschrijving	Totaal		Saldo	
		DEBET	CREDIT	DEBET	CREDIT
	Overdrachten	693.258.533,76	615.901.380,49	146.887.637,86	69.530.484,59
0523500000000335		152.454,52	152.454,52		
0523500000000336		60.582,31	60.582,31		
0523500000000337		411.999,04	411.999,04		
0523500000000338		262.767,14	262.767,14		
0523500000000339		63.695,35	39.838,13	23.857,22	
0523500000000340		174.021,25	174.021,25		
0523500000000341		392.663,34	392.663,34		
0523500000000342		471.656,08	471.656,08		
0523500000000344		133.862,50	133.862,50		
0523500000000345		69.410,19	69.410,19		
0523500000000346		69.410,19	69.410,19		
0523500000000347		411.999,04	411.999,04		
0523500000000348		59.494,45	35.696,69	23.797,76	
0523500000000350		127.169,38	127.169,38		
0523500000000351		32.969,84	32.969,84		
0523500000000352		48.587,13	48.587,13		
0523500000000354		29.053,12	28.472,06	581,06	
0523500000000355		177.666,27	177.666,27		
0523500000000356		55.014,40	55.014,40		
0523500000000357		320.278,43	320.278,43		
0523500000000358		11.155,21	10.709,00	446,21	
0523500000000359		78.341,07	78.341,07		
0523500000000360		62.469,17	62.469,17		
0523500000000361		87.903,04	87.903,04		
0523500000000363		138.324,59	138.324,59		
0523500000000364		26.772,50	26.772,50		
0523500000000365		494.299,69	494.299,69		
0523500000000366		538.513,81	538.513,81		
0523500000000367		1.256.200,44	1.145.091,76	111.108,68	
0523500000000368		114.661,36	114.661,36		

Totalen :

699.591.928,61

622.074.984,41

147.047.428,79

69.530.484,59

STAAT VAN DE INDIVIDUELE REKENINGEN

DIENSTJAAR : 2022

Uitdrukking datum : 28-03-23 12:26:*

Rekening nummer	Omschrijving	Totaal		Saldo	
		DEBET	CREDIT	DEBET	CREDIT
	Overdrachten	699.591.928,61	622.074.984,41	147.047.428,79	69.530.484,59
052350000000369		47.620,35	47.620,35		
052350000000370		308.607,52	308.607,52		
052350000000371		133.614,61	133.614,61		
052350000000372		351.510,40	351.510,40		
052350000000375		76.929,15	65.073,27	11.855,88	
052350000000376		197.095,94	197.095,94		
052350000000377		176.995,98	176.995,98		
052350000000378		58.998,66	56.638,71	2.359,95	
052350000000379		180.714,38	180.714,38		
052350000000381		478.186,61	478.186,61		
052350000000382		312.345,84	306.098,93	6.246,91	
052350000000383		195.835,88	195.835,88		
052350000000385		232.028,34	232.028,34		
052350000000386		194.248,06	194.248,06		
052350000000387		307.453,14	301.384,71	6.068,43	
052350000000389		2.216,64	2.216,64		
052350000000390		83.292,22	83.292,22		
052350000000391		287.556,49	287.556,49		
052350000000393		4.054,66	4.054,66		
052350000000394		56.180,84	56.180,84		
052350000000395		47.719,50	47.719,50		
052350000000396		55.776,04	55.776,04		
052350000000398		127.169,38	127.169,38		
052350000000399		200.174,02	196.170,54	4.003,48	
052350000000400		86.762,73	86.762,73		
052350000000401		66.931,25	66.931,25		
052350000000402		201.390,66	201.390,66		
052350000000403		315.221,41	315.221,41		
052350000000404		226.574,68	226.574,68		
052350000000405		74.619,74	64.902,28	9.717,46	

Totalen :

704.679.753,73

627.122.557,42

147.087.680,90

69.530.484,59

STAAT VAN DE INDIVIDUELE REKENINGEN

DIENSTJAAR : 2022

Uitdrukking datum : 28-03-23 12:26:*

Rekening nummer	Omschrijving	Totaal		Saldo	
		DEBET	CREDIT	DEBET	CREDIT
	Overdrachten	704.679,753,73	627.122,557,42	147.087,680,90	69.530,484,59
0523500000000406		23.178,04	23.178,04		
0523500000000407		50.570,28	50.570,28		
0523500000000408		151.710,84	151.710,84		
0523500000000410		73.227,75	73.227,75		
0523500000000411		155.925,03	155.925,03		
0523500000000412		3.062,80	3.062,80		
0523500000000413		75.855,42	69.787,00	6.068,42	
0523500000000414		138.324,59	138.324,59		
0523500000000415		91.200,03	89.376,03	1.824,00	
0523500000000416		452.405,68	452.405,68		
0523500000000417		169.559,17	169.559,17		
0523500000000418		117.997,32	117.997,32		
0523500000000419		187.407,50	183.659,35	3.748,15	
0523500000000420		128.097,12	128.097,12		
0523500000000421		17.476,49	17.476,49		
0523500000000422		354.487,74	354.487,74		
0523500000000424		5.199,61	5.199,61		
0523500000000425		1.100,00	1.100,00		
0523500000000426		121.467,83	121.467,83		
0523500000000428		174.028,19	174.028,19		
0523500000000429		868.263,17	798.962,97	69.300,20	
0523500000000430		164.353,41	164.353,41		
0523500000000431		166.584,45	166.584,45		
0523500000000432		169.559,17	166.167,99	3.391,18	
0523500000000435		25.285,14	25.285,14		
0523500000000436		97.670,05	97.670,05		
0523500000000437		128.879,84	128.879,84		
0523500000000438		172.396,61	172.396,61		
0523500000000439		65.939,68	65.939,68		
0523500000000440		18.294,54	18.294,54		

Totalen :

709.049,261,22

631.407,732,96

147.172,012,85

69.530,484,59

STAAT VAN DE INDIVIDUELE REKENINGEN

DIENSTJAAR : 2022

Uitdrukking datum : 28-03-23 12:26:*

Rekening nummer	Omschrijving	Totaal		Saldo	
		DEBET	CREDIT	DEBET	CREDIT
	Overdrachten	709.049,261,22	631.407.732,96	147.172.012,85	69.530.484,59
052350000000441		357.405,44	179.590,32	177.815,12	
052350000000442		40.158,75	40.158,75		
052350000000443		75.855,42	75.855,42		
052350000000444		163.609,73	163.609,73		
052350000000445		142.290,88	142.290,88		
052350000000446		87.660,39	59.844,98		
052350000000447		55.528,15	55.528,15		
052350000000448		107.090,00	107.090,00		
052350000000449		295.092,45	295.092,45		
052350000000450		35.696,67	35.696,67		
052350000000452		71.393,34	71.393,34		
052350000000453		91.704,27	54.222,74	37.481,53	
052350000000454		135.760,55	135.760,55		
052350000000455		133.862,50	131.185,25		
052350000000457		83.788,01	83.788,01		
052350000000458		22.310,42	22.310,42		
052350000000459		132.413,48	132.413,48		
052350000000460		83.292,22	83.292,22		
052350000000462		31.234,58	31.234,58		
052350000000463		65.939,68	65.939,68		
052350000000464		78.334,35	78.334,35		
052350000000465		63.212,85	63.212,85		
052350000000466		46.356,09	46.356,09		
052350000000467		21.070,95	13.064,01		
052350000000468		147.496,65	147.496,65		
052350000000469		50.570,28	34.387,80		
052350000000470		128.623,52	128.623,52		
052350000000471		84.779,59	84.779,59		
052350000000474		84.283,80	79.226,78		
052350000000475		197.430,59	197.430,59		
	Totalen :	712.163.506,82	634.246.942,81	147.447.048,60	69.530.484,59

STAAT VAN DE INDIVIDUELE REKENINGEN

DIENSTJAAR : 2022

Uitdrukking datum : 28-03-23 12:26:*

Rekening nummer	Omschrijving	Totaal		Saldo	
		DEBET	CREDIT	DEBET	CREDIT
	Overdrachten	712.163.506,82	634.246.942,81	147.447.048,60	69.530.484,59
052350000000476		8.924,17	8.924,17		
052350000000477		127.169,38	127.169,38		
052350000000478		75.855,42	75.855,42		
052350000000479		120.476,25	120.476,25		
052350000000480		30.540,48	30.540,48	18.542,42	
052350000000481		84.283,80	65.741,38		
052350000000482		117.381,85	117.381,85		
052350000000483		12.146,78	11.660,91	485,87	
052350000000484		145.265,61	145.265,61		
052350000000485		286.619,04	286.619,04		
052350000000486		88.638,77	66.596,04	22.042,73	
052350000000487		58.998,66	50.738,86	8.259,80	
052350000000488		105.354,75	99.033,47	6.321,28	
052350000000489		235.790,43	235.790,43		
052350000000490		17.352,55	17.352,55		
052350000000491		85.832,44	52.118,94	33.713,50	
052350000000492		427.740,28	327.963,13	99.777,15	
052350000000494		123.518,52	123.518,52		
052350000000496		93.703,75	93.703,75		
052350000000497		86.142,12	86.142,12		
052350000000498		62.469,17	61.219,79	1.249,38	
052350000000499		223.104,17	223.104,17		
052350000000500		178.977,40	178.977,40		
052350000000501		464.600,95	464.600,95		
052350000000502		66.931,25	66.931,25		
052350000000503		801.744,35	639.324,50	162.419,85	
052350000000504		128.000,06	118.183,48	9.816,58	
052350000000505		305.713,69	305.713,69		
052350000000506		205.751,63	205.751,63		
052350000000507		90.849,08	90.849,08		

Totalen :

717.023.383,62

638.744.191,05

147.809.677,16

69.530.484,59

STAAT VAN DE INDIVIDUELE REKENINGEN

DIENSTJAAR : 2022

Uitdrukking datum : 28-03-23 12:26:*

Rekening nummer	Omschrijving	Totaal		Saldo	
		DEBET	CREDIT	DEBET	CREDIT
	Overdrachten	717.023.383,62	638.744.191,05	147.809.677,16	69.530.484,59
052350000000508		301.934,31	223.431,41	78.502,90	
052350000000509		147.248,75	147.248,75		
052350000000510		527,80	527,80		
052350000000511		88.414,27	88.414,27		
052350000000512		231.780,45	231.780,45		
052350000000513		22.310,42	22.310,42		
052350000000514		101.140,56	101.140,56		
052350000000515		13.882,04	13.882,04		
052350000000516		17.330,76	9.012,00	8.318,76	
052350000000517		32.251,50	12.900,60	19.350,90	
052350000000518		29.499,33	29.499,33		
052350000000519		11.119,62	7.304,55	3.815,07	
052350000000521		69.162,29	42.880,64	26.281,65	
052350000000763		77.838,57	46.703,11	31.135,46	
052350000002326		105.354,75	99.033,47	6.321,28	
052350000002330		50.570,28	35.399,21	15.171,07	
052350000002334		2.618,42	2.618,42		
052350000002338		1.932.822,37	1.932.822,37		
052350001000003		185.032,77	22.203,95	162.828,82	
052360000000500		24.983,13	22.484,81	2.498,32	
052360000000503		1.415,63	755,01	660,62	
052360000999999		874.207,99	874.207,99		
052370000000262		7.677,61	7.677,61		
052370000000313		5.121,28	5.121,28		
052370000000331		132.490,24	132.490,24		
052370000000359		136.624,24	136.624,24		
052370000000367		6.117,24	4.282,10	1.835,14	
052370000000375		6.749,71	4.724,79	2.024,92	
052370000000433		20.295,07	20.295,07		
052370000000441		198.226,27	198.226,27		
	Totale	721.858.131,29	643.220.193,81	148.168.422,07	69.530.484,59

Totale :

148.168.422,07

69.530.484,59

STAAT VAN DE INDIVIDUELE REKENINGEN

DIENSTJAAR : 2022

Uitdrukking datum : 28-03-23 12:26:*

Rekening nummer	Omschrijving	Totaal		Saldo	
		DEBET	CREDIT	DEBET	CREDIT
	Overdrachten	721.858.131,29	643.220.193,81	148.168.422,07	69.530.484,59
0523700000002405	CLOS DES ADALIAS	56.827,00	13.259,61	43.567,39	
0523700009999999		10.495,46	7.346,85	3.148,61	
052380000000247		1.077,05	1.077,05		
052380000000250		1.077,05	1.077,05		
052380000000252		27.390,50	26.477,46	913,04	
052380000000253		107.880,14	104.668,00	3.212,14	
052380000000255		87.802,52	87.802,52		
052380000000256		10.956,20	10.956,20		
052380000000257		7.700,96	7.444,26	256,70	
052380000000259		8.150,29	5.252,45	2.897,84	
052380000000262		56.733,43	56.733,43		
052380000000263		35.607,65	35.607,65		
052380000000264		3.032,68	3.032,68		
052380000000265		13.695,25	13.695,25		
052380000000268		8.217,15	8.217,15		
052380000000270		3.850,48	3.850,48		
052380000000272		16.748,23	16.748,23		
052380000000276		32.868,60	31.772,95	1.095,65	
052380000000277		1.346,31	1.346,31		
052380000000280		269,26	269,26		
052380000000281		1.750,20	1.750,20		
052380000000288		21.912,40	21.912,40		
052380000000290		2.154,10	2.154,10		
052380000000292		10.956,20	10.956,20		
052380000000295		3.500,41	3.500,41		
052380000000296		807,79	807,79		
052380000000298		84.910,55	84.910,55		
052380000000300		171.189,17	165.246,39	5.942,78	
052380000000303		30.129,55	30.129,55		
052380000000304		20.838,75	20.144,13	694,62	
	Totalen :	722.698.006,62	643.998.340,37	148.230.150,84	69.530.484,59

STAAT VAN DE INDIVIDUELE REKENINGEN

DIENSTJAAR : 2022

Uitdrukking datum : 28-03-23 12:26:*

Rekening nummer	Omschrijving	Totaal		Saldo	
		DEBET	CREDIT	DEBET	CREDIT
	Overdrachten	722.698.006,62	643.998.340,37	148.230.150,84	69.530.484,59
052380000000307		24.802,63	24.802,63		
052380000000308		403,89	403,89		
052380000000309		807,79	807,79		
052380000000310		70.431,01	70.431,01		
052380000000312		6.811,25	6.357,16	454,09	
052380000000315		21.912,40	21.912,40		
052380000000318		54.932,17	54.932,17		
052380000000319		40.170,53	38.805,24	1.365,29	
052380000000324		5.478,10	5.478,10		
052380000000325		673,15	673,15		
052380000000330		942,42	942,42		
052380000000333		30.534,14	30.534,14		
052380000000334		31.269,64	31.269,64		
052380000000335		41.085,75	41.085,75		
052380000000337		64.814,39	56.531,49	8.282,90	
052380000000339		12.065,23	11.654,22	411,01	
052380000000341		65.737,20	65.737,20		
052380000000342		72.702,86	63.314,32	9.388,54	
052380000000343		47.037,08	43.901,27	3.135,81	
052380000000344		942,42	942,42		
052380000000345		942,42	942,42		
052380000000350		24.651,45	24.651,45		
052380000000351		403,89	403,89		
052380000000352		28.445,26	27.483,02	962,24	
052380000000358		4.488,73	4.326,64	162,09	
052380000000359		82.785,33	82.785,33		
052380000000363		807,79	807,79		
052380000000365		2.692,62	2.692,62		
052380000000366		104.389,75	104.389,75		
052380000000367		255.330,90	255.330,90		

Totalen :

723.796.498,81

645.072.670,59

148.254.312,81

69.530.484,59

STAAT VAN DE INDIVIDUELE REKENINGEN

DIENSTJAAR : 2022

Uitdrukking datum : 28-03-23 12:26:*

Rekening nummer	Omschrijving	Totaal		Saldo	
		DEBET	CREDIT	DEBET	CREDIT
	Overdrachten	723.796,498,81	645.072.670,59	148.254.312,81	69.530.484,59
052380000000371		62.706,45	60.525,72	2.180,73	
052380000000373		538,52	538,52		
052380000000375		26.010,60	25.131,15	879,45	
052380000000377		50.345,09	50.345,09		
052380000000380		32.266,14	31.146,61	1.119,53	
052380000000381		2.692,62	2.692,62		
052380000000382		52.253,36	52.253,36		
052380000000383		1.348,76	1.348,76		
052380000000386		51.913,69	50.139,16	1.774,53	
052380000000387		117.271,34	117.271,34		
052380000000391		134,63	134,63		
052380000000392		942,42	942,42		
052380000000396		29.126,37	28.120,23	1.006,14	
052380000000400		27.390,50	27.390,50		
052380000000403		2.288,73	2.288,73		
052380000000405		24.340,44	23.221,55	1.118,89	
052380000000407		11.136,91	10.753,87	383,04	
052380000000408		36.177,61	36.177,61		
052380000000409		58.932,03	58.932,03		
052380000000410		34.626,36	33.444,42	1.181,94	
052380000000415		3.850,48	3.850,48		
052380000000416		4.038,93	4.038,93		
052380000000419		5.689,52	5.689,52		
052380000000420		1.346,31	1.346,31		
052380000000421		4.437,74	4.289,83	147,91	
052380000000426		5.530,43	5.161,74	368,69	
052380000000428		1.884,83	1.884,83		
052380000000429		8.584,06	8.584,06		
052380000000430		1.346,31	1.346,31		
052380000000431		34.628,74	34.628,74		

Totalen :

724.490.278,73

645.756.289,66

148.264.473,66

69.530.484,59

STAAT VAN DE INDIVIDUELE REKENINGEN

DIENSTJAAR : 2022

Uitdrukking datum : 28-03-23 12:26:*

Rekening nummer	Omschrijving	Totaal		Saldo	
		DEBET	CREDIT	DEBET	CREDIT
	Overdrachten	724.490.278,73	645.756.289,66	148.264.473,66	69.530.484,59
052380000000432		32.621,80	32.621,80		
052380000000433		32.499,16	28.165,94	4.333,22	
052380000000435		258.191,17	197.363,38	60.827,79	
052380000000436		673,15	673,15		
052380000000441		220.876,65	220.876,65		
052380000000444		1.077,05	1.077,05		
052380000000445		1.615,57	1.615,57		
052380000000446		38.346,70	38.346,70		
052380000000449		2.154,10	2.154,10		
052380000000451		1.211,68	1.211,68		
052380000000462		7.687,40	7.174,91	512,49	
052380000000463		807,79	807,79		
052380000000465		13.695,25	13.695,25		
052380000000466		10.956,20	10.956,20		
052380000000468		78.829,35	57.808,19	21.021,16	
052380000000478		22.091,50	22.091,50		
052380000000479		13.066,02	12.194,95	871,07	
052380000000484		7.171,26	6.693,17	478,09	
052380000000485		33.759,18	31.508,57	2.250,61	
052380000000486		8.962,57	8.365,08	597,49	
052380000000487		538,52	538,52		
052380000000488		403,89	403,89		
052380000000494		3.805,59	3.551,88	253,71	
052380000000495		1.884,83	1.884,83		
052380000000498		5.689,51	5.689,51		
052380000000500		1.615,57	1.615,57		
052380000000504		24.435,14	23.601,29	833,85	
052380000000509		5.483,36	5.117,79	365,57	
052380000000519		8.150,29	5.252,45	2.897,84	
052380000000520		14.798,08	14.294,55	503,53	

Totalen :

725.343.377,06

646.513.641,57

148.360.220,08

69.530.484,59

STAAT VAN DE INDIVIDUELE REKENINGEN

DIENSTJAAR : 2022

Uitdrukking datum : 28-03-23 12:26:*

Rekening nummer	Omschrijving	Totaal		Saldo	
		DEBET	CREDIT	DEBET	CREDIT
	Overdrachten	725.343.377,06	646.513.641,57	148.360.220,08	69.530.484,59
052380000000763		8.217,15	8.217,15		
052380000002326		12.351,07	12.351,07		
052380000002328		26.097,44	26.097,44		
052380000002330		13.695,25	13.695,25		
052380000002339		9.626,20	9.626,20		
052380000002404		3.748,53	3.748,53		
0523872650		3.629,19	3.629,19		
052390000000243		166.427,54	83.995,16	82.432,38	
052390000000244		18.670,11	3.349,05	15.321,06	
052390000000245		2.656,63	818,44	1.838,19	
052390000000246		6.287,52		6.287,52	
052390000000247		26.964,90	10.496,85	16.468,05	
052390000000248		5.313,71	1.342,95	3.970,76	
052390000000249		2.524,24	841,40	1.682,84	
052390000000250		15.976,09	1.773,87	14.202,22	
052390000000251		1.320,26	1.320,26		
052390000000252		2.227,11	1.149,66	1.077,45	
052390000000253		89.342,63	19.309,89	70.032,74	
052390000000255		128.691,58	25.290,08	103.401,50	
052390000000256		4.738,94	1.199,18	3.539,76	
052390000000258		147.033,20	18.684,47	128.348,73	
052390000000259		8.580,10	3.494,38	5.085,72	
052390000000260		83,59	83,59		
052390000000262		175.218,17	45.301,42	129.916,75	
052390000000264		14.629,61	2.129,34	12.500,27	
052390000000266		3.139,07	3.139,07		
052390000000267		785,89	419,13	366,76	
052390000000269		3.193,07		3.193,07	
052390000000270		1.351,27	1.351,27		
052390000000271		247.963,80	60.521,82	187.441,98	
	Totalen :	726.493.860,92	646.877.017,68	149.147.327,83	69.530.484,59

STAAT VAN DE INDIVIDUELE REKENINGEN

DIENSTJAAR : 2022

Uitdrukking datum : 28-03-23 12:26:*

Rekening nummer	Omschrijving	Totaal		Saldo	
		DEBET	CREDIT	DEBET	CREDIT
	Overdrachten	726.493.860,92	646.877.017,68	149.147.327,83	69.530.484,59
052390000000272		39.868,39	8.879,97	30.988,42	
052390000000273		32.041,51	1.483,81	30.557,70	
052390000000274		11.732,16	5.535,06	6.197,10	
052390000000275		46.825,18	500,18	46.325,00	
052390000000276		16.697,42	12.095,98	4.601,44	
052390000000277		12.641,48	2.449,90	10.191,58	
052390000000278		4.073,19	2.526,45	1.546,74	
052390000000281		43.096,89	3.819,16	39.277,73	
052390000000282		84.428,42	6.926,80	77.501,62	
052390000000288		207,70	207,70		
052390000000289		2.531,21	1.350,00	1.181,21	
052390000000290		25.526,68	6.996,14	18.530,54	
052390000000291		4.890,31	3.880,95	1.009,36	
052390000000293		1.145,06	610,72	534,34	
052390000000294		27.634,19	13.236,25	14.397,94	
052390000000295		110.569,03	6.490,51	104.078,52	
052390000000296		10.017,51	1.776,86	8.240,65	
052390000000297		88.022,11	261,97	87.760,14	
052390000000298		110.345,83	15.845,03	94.500,80	
052390000000300		66.511,22	16.567,75	49.943,47	
052390000000301		110.311,42	25.021,52	85.289,90	
052390000000305		26.879,76	7.688,07	19.191,69	
052390000000306		42.174,80	5.623,30	36.551,50	
052390000000307		4.937,84		4.937,84	
052390000000310		58.197,51	5.153,00	53.044,51	
052390000000311		2.788,84	1.599,99	1.188,85	
052390000000312		1.360,30	321,75	1.038,55	
052390000000314		47.993,73	10.479,99	37.513,74	
052390000000315		31.124,84	13.366,73	17.758,11	
052390000000316		45.046,77	12.349,02	32.697,75	

Totalen :

727.603.482,22

647.070.062,24

150.063.904,57

69.530.484,59

STAAT VAN DE INDIVIDUELE REKENINGEN

DIENSTJAAR : 2022

Uitdrukking datum : 28-03-23 12:26:*

Rekening nummer	Omschrijving	Totaal		Saldo	
		DEBET	CREDIT	DEBET	CREDIT
	Overdrachten	727.603,482,22	647.070,062,24	150.063,904,57	69.530,484,59
0523900000000317		4.209,22	2.952,46	1.256,76	
0523900000000318		9.827,36	5.150,02	4.677,34	
0523900000000319		37.855,71	3.709,59	34.146,12	
0523900000000320		2.391,78	1.653,08	738,70	
0523900000000321		55.812,45	11.576,96	44.235,49	
0523900000000322		3.447,65	1.333,88	2.113,77	
0523900000000323		2.219,27	1.352,85	866,42	
0523900000000324		5.009,69	2.873,16	2.136,53	
0523900000000325		37.765,91	10.037,18	27.728,73	
0523900000000329		40.082,23	2.380,34	37.701,89	
0523900000000330		654,04	427,43	226,61	
0523900000000331		19.008,86	18.454,71	554,15	
0523900000000334		2.196,15	146,41	2.049,74	
0523900000000335		17.987,23	5.846,41	12.140,82	
0523900000000336		6.882,07	328,93	6.553,14	
0523900000000337		24.152,59	10.883,89	13.268,70	
0523900000000338		9.010,29	4.825,33	4.184,96	
0523900000000340		1.043,02	486,74	556,28	
0523900000000341		43.385,24	12.618,09	30.767,15	
0523900000000342		93.105,54	17.823,72	75.281,82	
0523900000000343		69.937,51	9.325,00	60.612,51	
0523900000000344		8.577,37	162,18	8.415,19	
0523900000000345		16.714,96	2.001,38	14.713,58	
0523900000000346		49.375,95	18.382,01	30.993,94	
0523900000000347		36.488,92	10.572,04	25.916,88	
0523900000000348		1.884,42	1.884,42		
0523900000000350		54.820,88	9.405,68	45.415,20	
0523900000000352		79.110,30	5.203,40	73.906,90	
0523900000000353		148.116,18	45.161,30	102.954,88	
0523900000000354		1.859,14	59,01	1.800,13	

Totalen :

728.486.414,15

647.287.079,84

150.729.818,90

69.530.484,59

STAAT VAN DE INDIVIDUELE REKENINGEN

DIENSTJAAR : 2022

Uitdrukking datum : 28-03-23 12:26:*

Rekening nummer	Omschrijving	Totaal		Saldo	
		DEBET	CREDIT	DEBET	CREDIT
	Overdrachten	728.486.414,15	647.287.079,84	150.729.818,90	69.530.484,59
0523900000000355		30.442,93	10.045,09	20.397,84	
0523900000000356		934,81	934,81		
0523900000000357		59.224,10	23.390,22	35.833,88	
0523900000000359		45.069,30	30.784,19	14.285,11	
0523900000000360		16.387,53	1.134,34	15.253,19	
0523900000000361		8.470,28	2.770,91	5.699,37	
0523900000000362		20.423,44	4.364,88	16.058,56	
0523900000000363		17.835,67	235,23	17.600,44	
0523900000000365		127.940,10	3.838,66	124.101,44	
0523900000000366		105.520,35	10.681,09	94.839,26	
0523900000000367		73.842,67	16.657,37	57.185,30	
0523900000000368		7.045,49	1.490,95	5.554,54	
0523900000000370		33.836,64	325,77	33.510,87	
0523900000000372		103.981,64	1.202,18	102.779,46	
0523900000000373		330,57		330,57	
0523900000000375		6.588,44	6.072,86	515,58	
0523900000000376		65.778,69	28.479,25	37.299,44	
0523900000000377		2.279,34	2.279,34		
0523900000000379		11.784,96	7.793,35	3.991,61	
0523900000000381		34.284,23	1.719,33	32.564,90	
0523900000000382		30.455,16	7.570,35	22.884,81	
0523900000000383		20.259,51	2.569,84	17.689,67	
0523900000000384		128.840,21	14.382,19	114.458,02	
0523900000000385		70.558,52	19.779,01	50.779,51	
0523900000000386		3.385,52	1.628,48	1.757,04	
0523900000000387		18.463,13	9.442,25	9.020,88	
0523900000000390		26.796,79	10.262,93	16.533,86	
0523900000000391		47.846,51	3.706,50	44.140,01	
0523900000000393		13.567,91	1.679,25	11.888,66	
0523900000000394		32.870,97	26.092,38	6.778,59	

Totalen :

729.651.459,56

647.538.392,84

151.643.551,31

69.530.484,59

STAAT VAN DE INDIVIDUELE REKENINGEN

DIENSTJAAR : 2022

Uitdrukking datum : 28-03-23 12:26:*

Rekening nummer	Omschrijving	Totaal		Saldo	
		DEBET	CREDIT	DEBET	CREDIT
	Overdrachten	729.651.459,56	647.538.392,84	151.643.551,31	69.530.484,59
052390000000397		187,79	187,79		
052390000000398		10.962,81	3.563,72	7.399,09	
052390000000400		44.327,80	4.579,66	39.748,14	
052390000000401		32.610,74		32.610,74	
052390000000403		42.502,59	6.449,18	36.053,41	
052390000000405		4.531,85	1.265,49	3.266,36	
052390000000406		518,00		518,00	
052390000000409		148.733,09	28.709,99	120.023,10	
052390000000410		14.499,27	2.589,72	11.909,55	
052390000000411		3.998,38	136,69	3.861,69	
052390000000412		2.028,00	1.444,17	583,83	
052390000000413		1.117,78	596,16	521,62	
052390000000414		456,93	243,68	213,25	
052390000000415		12.485,41	2.875,74	9.609,67	
052390000000416		163.732,27	33.673,32	130.058,95	
052390000000417		53.989,97	16.766,31	37.223,66	
052390000000418		34.968,75	4.662,50	30.306,25	
052390000000419		4.476,20	1.530,65	2.945,55	
052390000000420		15.490,00	904,33	14.585,67	
052390000000422		599.892,08	38.510,36	561.381,72	
052390000000424		128.372,78	9.303,42	119.069,36	
052390000000425		8.109,96	2.752,48	5.357,48	
052390000000427		2.082,18	315,58	1.766,60	
052390000000428		19.377,67	1.130,04	18.247,63	
052390000000429		23.783,70	11.510,04	12.273,66	
052390000000430		11.684,32	404,43	11.279,89	
052390000000431		30.621,26	3.641,18	26.980,08	
052390000000432		3.286,92	388,48	2.898,44	
052390000000433		66.854,87	9.193,78	57.661,09	
052390000000435		8.328,85		8.328,85	

Totalen :

731.145.471,78

647.725.721,73

152.950.234,64

69.530.484,59

STAAT VAN DE INDIVIDUELE REKENINGEN

DIENSTJAAR : 2022

Uitdrukking datum : 28-03-23 12:26:*

Rekening nummer	Omschrijving	Totaal		Saldo	
		DEBET	CREDIT	DEBET	CREDIT
	Overdrachten	731.145,471,78	647.725,721,73	152.950,234,64	69.530,484,59
052390000000436		27.090,45	1.384,65	25.705,80	
052390000000437		28.720,22	4.056,92	24.663,30	
052390000000438		4.021,36	4.021,36		
052390000000439		2.047,01		2.047,01	
052390000000440		2.521,11	1.468,08	1.053,03	
052390000000441		163.313,77	141.406,15	21.907,62	
052390000000445		20.809,01	4.459,47	16.349,54	
052390000000446		7.862,05	5.984,89	1.877,16	
052390000000448		47.684,40	3.788,60	43.895,80	
052390000000449		45.946,77	7.660,26	38.286,51	
052390000000451		22.015,53	6.855,08	15.160,45	
052390000000452		3.087,48	1.551,99	1.535,49	
052390000000453		1.581,36	1.354,75	226,61	
052390000000455		1.642,59	995,20	647,39	
052390000000456		300.381,94	72.244,97	228.136,97	
052390000000459		12.093,86	3.416,86	8.677,00	
052390000000460		4.370,15	2.330,74	2.039,41	
052390000000461		355,35	355,35		
052390000000462		14.313,56	1.167,43	13.146,13	
052390000000463		1.699,50	906,40	793,10	
052390000000465		651,25	43,42	607,83	
052390000000466		2.517,22	2.517,22		
052390000000468		13.849,86	767,16	13.082,70	
052390000000469		6.624,55	1.129,06	5.495,49	
052390000000471		28.048,57	1.427,08	26.621,49	
052390000000474		9.977,51	329,58	9.647,93	
052390000000475		341.754,34	74.062,21	267.692,13	
052390000000477		21.305,46	10.587,93	10.717,53	
052390000000479		7.368,57	1.841,25	5.527,32	
052390000000480		106,60	106,60		

Totalen :

732.289.233,18

648.083.942,39

153.735.775,38

69.530.484,59

STAAT VAN DE INDIVIDUELE REKENINGEN

DIENSTJAAR : 2022

Uitdrukking datum : 28-03-23 12:26:*

Rekening nummer	Omschrijving	Totaal		Saldo	
		DEBET	CREDIT	DEBET	CREDIT
	Overdrachten	732.289,233,18	648.083,942,39	153.735,775,38	69.530,484,59
052390000000481		362,61	362,61		
052390000000482		2.914,73	258,96	2.655,77	
052390000000485		106.948,05	20.281,40	86.666,65	
052390000000486		1.296,79	901,40	395,39	
052390000000487		302,73		302,73	
052390000000488		7.408,12	662,24	6.745,88	
052390000000489		41.005,16	6.286,98	34.718,18	
052390000000491		28.613,74	4.246,09	24.367,65	
052390000000492		9.379,25	3.592,61	5.786,64	
052390000000494		1.832,18	1.324,04	508,14	
052390000000497		22.044,61	1.240,73	20.803,88	
052390000000498		5.859,80	1.037,03	4.822,77	
052390000000499		7.065,51	1.296,52	5.768,99	
052390000000500		176.007,08	10.342,34	165.664,74	
052390000000501		10.729,06	1.206,55	9.522,51	
052390000000503		133.643,64	63.155,15	70.488,49	
052390000000504		139,83	139,83		
052390000000505		11.317,32	5.404,97	5.912,35	
052390000000506		36.534,83	2.779,81	33.755,02	
052390000000510		1.226,34	81,76	1.144,58	
052390000000511		46.406,81	6.066,12	40.340,69	
052390000000512		123.809,57	29.382,07	94.427,50	
052390000000518		728,36	388,48	339,88	
052390000000519		36.969,13	5.152,21	31.816,92	
052390000000520		8.813,85	3.592,10	5.221,75	
052390000000521		9.631,37	6.342,34	3.289,03	
052390000000523		1.358,02	564,06	793,96	
052390000000763		14.570,50	10.609,81	3.960,69	
052390000002317		1.925,42	1.026,88	898,54	
052390000002319		499,92	33,33	466,59	

Totalen :

733.138.577,51

648.271.700,81

154.397.361,29

69.530.484,59

STAAT VAN DE INDIVIDUELE REKENINGEN

DIENSTJAAR : 2022

Uitdrukking datum : 28-03-23 12:26:*

Rekening nummer	Omschrijving	Totaal		Saldo	
		DEBET	CREDIT	DEBET	CREDIT
	Overdrachten	733.138.577,51	648.271.700,81	154.397.361,29	69.530.484,59
052390000002325		3.113,60	1.161,66	1.951,94	
052390000002326		1.825,47	1.825,47		
052390000002328		17.315,50	1.558,72	15.756,78	
052390000002331		5.003,67	3.277,24	1.726,43	
052390000002332		4.821,66	1.977,67	2.843,99	
052390000002335		810,90	810,90		
052390000002336		4.439,44	1.162,63	3.276,81	
052390000002337		47.638,23	12.766,51	34.871,72	
052390000002338		859,60	57,31	802,29	
052390000002339		5.339,76	3.613,33	1.726,43	
052390000002401		2.868,30	2.428,23	440,07	
052390000002404		149.994,81	19.999,30	129.995,51	
052390000002405	CLOS DES ADALIAS	77.312,51	34.029,31	43.283,20	
052390000002406	SHETLANDS (DREVE DE)	19.427,19	9.826,77	9.600,42	
052390000999999		89.958,61	13.296,25	76.662,36	
052390001000002	CITE AMITIE (DIVERSES VOIRIES)	1.425,00	95,00	1.330,00	
0524100000000523		32.855,13		32.855,13	
0524100000002348		25.939,34		25.939,34	
0524100000002356		20.970,53		20.970,53	
0524100000002357		32.327,81		32.327,81	
0524200000000523		2.192.418,67	1.271.204,57	921.214,10	
0524200000002348		213.596,41	106.109,18	107.487,23	
0524200000002356		2.151.544,58	1.508.711,21	642.833,37	
0524200000002357		1.624.504,42	1.203.650,16	420.854,26	
0524200000002358		469.090,48	227.956,36	241.134,12	
0526935573	ENTRE LES LIGNES	538,57	538,57		
0531100000005299	(15.052) BIBLI. FR- PLASTIFIEUSE	284,35	284,35		
0531300000005773	(17.011)-INFORMATIQUE : BAIE DE DISQUES	16.712,52	16.712,52		
0531300000005780	(17.011.01)D034E-POINTEUSES HOTEL COMMUNAL	9.764,70	9.764,70		
0531300000005793	(17.011.04)INFO-SOUSCRIP. ABO. APPLI. MOBILE	4.235,00	4.235,00		
	Totalen :	740.365.514,27	652.728.753,73	157.167.245,13	69.530.484,59

STAAT VAN DE INDIVIDUELE REKENINGEN

DIENSTJAAR : 2022

Uitdrukking datum : 28-03-23 12:26:*

Rekening nummer	Omschrijving	Totaal		Saldo	
		DEBET	CREDIT	DEBET	CREDIT
	Overdrachten	740.365.514,27	652.728.753,73	157.167.245,13	69.530.484,59
053210000002309		1.016,36	1.016,36		
053210000002310		1.016,36	1.016,36		
053210000002312		1.487,01	1.487,01		
053210000002313		1.487,01	1.487,01		
053210000002314		1.487,01	1.487,01		
053210000002315		1.486,99	1.486,99		
053210000002320		800,00	800,00		
053210000002321		9.470,12	9.470,12		
053210000002322		3.998,94	3.998,94		
053210000002323		14.443,24	11.554,60	2.888,64	
053210000002324		8.317,58	6.654,07	1.663,51	
053210000002325		4.893,32	978,66	3.914,66	
053220000000571		12.642,57	12.642,57		
053220000000715		12.642,57	12.642,57		
053220000000719		8.047,76	8.047,76		
053220000002373		26.741,14	26.741,14		
053220000002377		22.372,39	22.372,39		
053220000002379		19.762,67	19.762,67		
053220000002383		12.047,87	12.047,87		
053220000002384		22.901,27	22.901,27		
053220000002385		8.259,32	8.259,32		
053220000002386		8.259,32	8.259,32		
053220000002387		20.785,00	20.785,00		
053220000002390		19.163,73	19.163,73		
053220000002391		22.796,29	22.796,29		
053220000002396		8.198,33	8.198,33		
053220000002398		9.373,37	9.373,37		
053220000002399		9.373,37	9.373,37		
053220000002401		19.781,90	19.781,90		
053220000002402		9.792,36	9.792,36		
		740.688.359,44	653.043.132,09	157.175.711,94	69.530.484,59

Totalen :

740.688.359,44

653.043.132,09

157.175.711,94

69.530.484,59

STAAT VAN DE INDIVIDUELE REKENINGEN

DIENSTJAAR : 2022

Uitdrukking datum : 28-03-23 12:26:*

Rekening nummer	Omschrijving	Totaal		Saldo	
		DEBET	CREDIT	DEBET	CREDIT
	Overdrachten	740.688.359,44	653.043.132,09	157.175.711,94	69.530.484,59
053220000002403		13.816,59	13.816,59		
053220000002404		13.816,59	13.816,59		
053220000002405		22.274,62	22.274,62		
053220000002406		22.274,62	22.274,62		
053220000002408		10.363,11	10.363,11		
053220000002412		23.351,02	23.351,02		
053220000002413		9.230,11	9.230,11		
053220000002418		11.133,83	11.133,83		
053220000002420		10.870,83	10.870,83		
053220000002422		11.744,19	11.744,19		
053220000002423		6.697,35	6.697,35		
053220000002424		744,15	744,15		
053220000002425		7.441,50	7.441,50		
053220000002426		38.499,78	38.499,78		
053220000002428		7.441,50	7.441,50		
053220000002429		27.984,15	27.984,15		
053220000002430		11.970,71	11.970,71		
053220000002431		11.970,71	11.970,71		
053220000002432		11.232,27	11.232,27		
053220000002433		12.859,12	12.859,12		
053220000002434		11.232,27	11.232,27		
053220000002435		11.232,27	11.232,27		
053220000002436	VEHICULES ELECTRIQUES KANGOO	27.007,20	27.007,20		
053220000002437	VEHICULES ELECTRIQUES	27.007,20	27.007,20		
053220000002438	VEHICULES ELECTRIQUES KANGOO & BORNE MURAL(12.016)	27.007,20	27.007,20		
053220000002439	QUADRICYCLES ELECTRIQUES RENAULT TWIZY(12.16)	8.999,00	8.999,00		
053220000002440	QUADRICYCLES ELECTRIQUES RENAULT TWIZY(12.16)	8.999,00	8.999,00		
053220000002441	(12.064) COLLECTION CORDON	780,50	780,50		
053220000002442	(14.016)D039/ ACQUISITION REMORQUE HULCO MEDAX-3	6.924,16	6.924,16		
053220000002443	(14.016) VOIRIE- ACQUISITION VEHICULES ET REMORQUES	33.385,11	33.385,11		
	Totalen :	741.136.650,10	653.491.422,75	157.175.711,94	69.530.484,59

STAAT VAN DE INDIVIDUELE REKENINGEN

DIENSTJAAR : 2022

Uitdrukking datum : 28-03-23 12:26:*

Rekening nummer	Omschrijving	Totaal		Saldo	
		DEBET	CREDIT	DEBET	CREDIT
	Overdrachten	741.136.650,10	653.491.422,75	157.175.711,94	69.530.484,59
053220000002444	(14.091) AUTORITE COMMUNALE- VEHICULE DE SERVICE	35.741,44	35.741,44		
053220000002445	(14.016) VOIRIE- CAMIONETTE PLATEAU RIDELLE GRILLAGE	40.004,07	36.601,88	3.402,19	
053220000002447	(14.016) VOIRIE- CAMIONETTES FERMEES	15.607,34	15.607,34		
053220000002448	(14.016) VOIRIE- VEHICULE MULTI-USAGE	27.999,99	27.999,99		
053220000002449	(15.068) VEHICULE DE SERVICE SECRETARIAT-PEUGEOT 308	19.511,00	19.511,00		
053220000002450	(16.022)VOIRIE - INFRASTRUCTURE : EQUIPEMENT OBU - TAXE KILOM	1.080,00	1.080,00		
053220000002453	(16.021) VOIRIE - CAMIONETTE FORD TRAN 1SDV495	47.553,00	47.553,00		
053220000002454	(16.023) VOIRIE - CAMIONETTE FORD TRAN 1SDV454	38.962,00	38.962,00		
053220000002455	PARC AUTO-ACQUIS. VEHICULES & REMORQUE	19.990,00	19.990,00		
053220000002456	PARC AUTO-ACQUIS. VEHICULES & REMORQUE	30.299,99	30.299,99		
053220000002457	(17.009)PARC AUTO. - ACQUIS. VEHICULES & REMORQUES	47.500,00	47.500,00		
053220000002458	(18.021)VEHICULES DE VOIRIE-ACHAT DE 4 CAMIONETTES	137.798,01	110.238,41	27.559,60	
053220000002459	(18.021)VEHICULES DE VOIRIE : RENOUVELLEMENT	45.435,50	36.348,40	9.087,10	
053220000002461	(20.020)	229.798,51	137.879,10	91.919,41	
053220000002463	(21.012) CAMIONNETTE DACIA DOKKER VAN	14.848,39	5.939,36	8.909,03	
053220000002464	(21.012) CAMIONNETTE DACIA DOKKER VAN	14.848,40	5.939,36	8.909,04	
053220000002465	(21.012) VOITURE RENAULT	30.158,10	12.063,24	18.094,86	
053220000002466	(22.108)AUTORITE COMMUNALE : ACHAT D'UN VEHICULE	45.000,01	9.000,01	36.000,00	
053220000002467	(21.012)ACHAT DE CAMIONNETTES POUR REpondRE AUX OBLIGATION	57.000,32	11.400,06	45.600,26	
053220000002468	(21.012)GRUE ET BENNE POUR REpondRE AUX OBLIGATIONS LEZ)	42.999,31	8.599,86	34.399,45	
0532300000000578		58.777,02	58.777,02		
0532300000000582		4.975,59	4.975,59		
0532300000000584		97.463,08	97.463,08		
0532300000000586		47.688,82	47.688,82		
0532300000000587		55.393,80	55.393,80		
0532300000000590		24.805,00	24.805,00		
0532300000000591		73.656,33	73.656,33		
0532300000000592		163.853,06	163.853,06		
0532300000000593		4.916,23	4.916,23		
0532300000000594		5.324,00	5.324,00		
	Totalen :	742.615.638,41	654.686.530,12	157.459.592,88	69.530.484,59

STAAT VAN DE INDIVIDUELE REKENINGEN

DIENSTJAAR : 2022

Uitdrukking datum : 28-03-23 12:26:*

Rekening nummer	Omschrijving	Totaal		Saldo	
		DEBET	CREDIT	DEBET	CREDIT
	Overdrachten	742.615.638,41	654.686.530,12	157.459.592,88	69.530.484,59
0532300000000595		132.301,40	132.301,40		
0532300000000596		145.305,27	145.305,27		
0532300000000597		118.669,54	118.669,54		
0532300000000599	ARROSEUSE G.D.A./LAVANDA	24.926,00	24.926,00		
0532300000000602	(13.018) CHARGEUR SUR PNEUS	137.940,00	137.940,00		
0532300000000603	(13.077) NETTOYAGE PUBLIC - BALAYEUSE RAVO540 STH	179.979,94	161.981,95	17.997,99	
0532300000000604	Camion et porte-conteneur	133.396,45	120.056,81	13.339,64	
0532300000000606	(16.088) ESPACE PUBLIC-ASPIRATEURS ELECT.DE DECHETS	49.777,46	34.844,23	14.933,23	
0532300000000607	(16.007) CAMION ELEVATEUR ISOLI S/PORTEUR NISSAN NT400	95.892,50	67.124,75	28.767,75	
0532300000000608	ESPACE PUBLIC : ACHAT D'ASPIRATEURS ELECTRIQUES DE DECHETS	49.832,64	29.899,58	19.933,06	
0532300000000611	(16.106)D108E-VEHICULES DE VOIRIE - ACHAT D'UN CAMION PORTE-C	219.310,08	131.586,06	87.724,02	
0532300000000612	PARC AUTOMOBILE - ACQUISITION D'UNE PELLETEUSE 4T	69.012,35	34.506,18	34.506,17	
0532300000000613	(17.076)	244.906,42	122.453,20	122.453,22	
0532300000000614	(19.018)VOIRIE : ACHAT VEHICULE DE MANUTENTION ET DEVIS	85.467,62	34.187,04	51.280,58	
0532300000000615	(18.086)MAGASIN COMMUNAL : ACQUISITION D'UN CAMION	39.999,94	15.999,97	23.999,97	
0532300000000616	(19.070)MAGASIN COMMUNAL-ACQUISITION BALAYEUSE	163.868,22	65.547,28	98.320,94	
0532300000000618	(19.070)MAGASIN COMMUNAL-ACQUISITION BALAYEUSE	55.604,62	16.681,38	38.923,24	
0532300000000619	(20.022)PARC AUTOMOBILE : ACHAT D'UN MINIBUS	72.781,50	21.834,45	50.947,05	
0532300000000620	(19.092)VÉHICULE DE VOIRIE : ACHAT D'UN CAMION	116.838,57	35.051,58	81.786,99	
0532300000000621	(21.078)MAGASIN COMMUNAL:BALAYEUSE	211.750,00	42.350,00	169.400,00	
0532300000000622	(21.029)AUSA D100 AHG	39.821,10	3.982,11	35.838,99	
0532300000000623	(22.033)DUMPER AUSA D100 AHG UA 100707T00088716	39.821,10	3.982,11	35.838,99	
0532300000000624	(21.079)NETTOYEUR HAUTE PRESSION	91.474,79	51.875,48	39.599,31	
0532900000000561		81.330,19	81.330,19		
0532900000000746		16.283,63	16.283,63		
0532900000002351		33.216,74	33.216,74		
0532900000002352		127.505,10	127.505,10		
0532900000002353		92.786,55	92.786,55		
0532900000002357		113.477,74	113.477,74		
0532900000002360		14.979,80	14.979,80		
	Totales :	745.613.895,67	656.719.196,24	158.425.184,02	69.530.484,59

STAAT VAN DE INDIVIDUELE REKENINGEN

DIENSTJAAR : 2022

Uitdrukking datum : 28-03-23 12:26:*

Rekening nummer	Omschrijving	Totaal		Saldo	
		DEBET	CREDIT	DEBET	CREDIT
	Overdrachten	745.613,895,67	656.719,196,24	158.425,184,02	69.530,484,59
053290000002361		8.772,50	8.772,50		
053290000002362		23.558,70	23.558,70		
053300000000609		830,44	830,44		
053300000000611		830,44	830,44		
053300000000616		1.804,62	1.804,62		
053300000000621		1.696,21	1.696,21		
053300000000622		1.218,87	1.218,87		
053300000000629		2.298,59	2.298,59		
053300000000633		1.350,62	1.350,62		
053300000000905		14.787,59	14.787,59		
053300000000943		6.784,85	6.784,85		
053300000000944		2.423,85	2.423,85		
053300000000971		2.662,72	2.662,72		
053300000001139		4.842,53	4.842,53		
053300000001141		3.036,40	3.036,40		
053300000001143		7.702,05	7.702,05		
053300000001144		5.815,41	5.815,41		
053300000001145		6.759,64	6.759,64		
053300000001456		3.941,51	3.941,51		
053300000001563		11.209,75	11.209,75		
053300000001972		869,19	869,19		
053300000001995		1.274,17	1.274,17		
053300000001996		1.274,17	1.274,17		
053300000001997		1.274,17	1.274,17		
053300000001998		1.296,48	1.296,48		
053300000002031		2.067,66	2.067,66		
053300000002087		3.690,34	3.690,34		
053300000002110		640,67	640,67		
053300000002114		1.347,92	1.347,92		
053300000002116		930,18	930,18		

Totalen :

745.740.887,91

656.846.188,48

158.425.184,02

69.530.484,59

STAAT VAN DE INDIVIDUELE REKENINGEN

DIENSTJAAR : 2022

Uitdrukking datum : 28-03-23 12:26:*

Rekening nummer	Omschrijving	Totaal		Saldo	
		DEBET	CREDIT	DEBET	CREDIT
	Overdrachten	745.740.887,91	656.846.188,48	158.425.184,02	69.530.484,59
053300000002140		2.241,95	2.241,95		
053300000002145		3.475,02	3.475,02		
053300000002173		870,83	870,83		
053300000002185		10.503,52	10.503,52		
053300000002196		7.417,02	7.417,02		
053300000002287		5.639,58	5.639,58		
053300000002288		5.639,58	5.639,58		
053300000002292		830,44	830,44		
053300000002294		11.713,24	11.713,24		
053300000002299		2.466,54	2.466,54		
053300000002301		4.015,88	4.015,88		
053300000002351		18.668,99	18.668,99		
053300000002352		6.134,10	6.134,10		
053300000002354		5.978,72	5.978,72		
053300000002362		2.311,21	2.311,21		
053300000002366		4.113,17	4.113,17		
053300000002369		11.265,30	11.265,30		
053300000002370		5.504,34	5.504,34		
053300000002373		1.525,61	1.525,61		
053300000002376		2.621,67	2.621,67		
053300000002380		6.355,64	6.355,64		
053300000002381		1.604,76	1.604,76		
053300000002382		1.299,41	1.299,41		
053300000002384		2.770,21	2.770,21		
053300000002385		8.348,31	8.348,31		
053300000002387		4.099,54	4.099,54		
053300000002388		4.854,99	4.854,99		
053300000002395		1.876,06	1.876,06		
053300000002396		3.208,21	3.208,21		
053300000002397		1.612,60	1.612,60		

Totalen :

745.889.854,35

656.995.154,92

158.425.184,02

69.530.484,59

STAAT VAN DE INDIVIDUELE REKENINGEN

DIENSTJAAR : 2022

Uitdrukking datum : 28-03-23 12:26:*

Rekening nummer	Omschrijving	Totaal		Saldo	
		DEBET	CREDIT	DEBET	CREDIT
	Overdrachten	745.889,854,35	656.995,154,92	158.425,184,02	69.530,484,59
053300000002398		1.604,09	1.604,09		
053300000002400		1.519,81	1.519,81		
053300000002405		883,52	883,52		
053300000002407		9.915,74	9.915,74		
053300000002408		2.619,54	2.619,54		
053300000002409		1.537,04	1.537,04		
053300000002410		45.822,03	45.822,03		
053300000002411		1.296,48	1.296,48		
053300000002412		1.296,48	1.296,48		
053300000002413		42.417,06	42.417,06		
053300000002414		2.810,72	2.810,72		
053300000002415		5.462,53	5.462,53		
053300000002416		3.326,90	3.326,90		
053300000002417		3.710,00	3.710,00		
053300000002418		636,17	636,17		
053300000002420		7.852,82	7.852,82		
053300000002421		3.227,25	3.227,25		
053300000002423		1.791,35	1.791,35		
053300000002425		14.853,26	14.853,26		
053300000002426		2.526,85	2.526,85		
053300000002428		1.923,70	1.923,70		
053300000002433		34.351,85	34.351,85		
053300000002434		21.274,25	21.274,25		
053300000002437		5.187,82	5.187,82		
053300000002438		7.115,31	7.115,31		
053300000002439		5.694,63	5.694,63		
053300000002440		27.690,62	27.690,62		
053300000002441		3.414,71	3.414,71		
053300000002442		1.281,86	1.281,86		
053300000002444		4.378,10	4.378,10		

Totalen :

746.157.276,84

657.262.577,41

158.425.184,02

69.530.484,59

STAAT VAN DE INDIVIDUELE REKENINGEN

DIENSTJAAR : 2022

Uitdrukking datum : 28-03-23 12:26:*

Rekening nummer	Omschrijving	Totaal		Saldo	
		DEBET	CREDIT	DEBET	CREDIT
	Overdrachten	746.157.276,84	657.262.577,41	158.425.184,02	69.530.484,59
053300000002445		75.679,86	75.679,86		
053300000002446		4.323,81	4.323,81		
053300000002447		1.227,07	1.227,07		
053300000002448		19.466,83	19.466,83		
053300000002449		911,85	911,85		
053300000002450		1.139,81	1.139,81		
053300000002451		15.375,30	15.375,30		
053300000002452		18.476,99	18.476,99		
053300000002453		4.833,92	4.833,92		
053300000002454		3.168,08	3.168,08		
053300000002457		10.797,15	10.797,15		
053300000002458		2.654,57	2.654,57		
053300000002460		7.423,79	7.423,79		
053300000002462		11.594,60	11.594,60		
053300000002463		2.658,01	2.658,01		
053300000002465		1.383,94	1.383,94		
053300000002466		3.634,19	3.634,19		
053300000002468		4.436,25	4.436,25		
053300000002469		473,10	473,10		
053300000002470		7.523,25	7.523,25		
053300000002471		1.084,09	1.084,09		
053300000002472		5.493,30	5.493,30		
053300000002473		594,75	594,75		
053300000002474		186,79	186,79		
053300000002475		3.133,75	3.133,75		
053300000002476		1.084,09	1.084,09		
053300000002477		448,54	448,54		
053300000002478		186,79	186,79		
053300000002479		3.267,56	3.267,56		
053300000002480		1.012,57	1.012,57		

Totalen :

746.370.951,44

657.476.252,01

158.425.184,02

69.530.484,59

STAAT VAN DE INDIVIDUELE REKENINGEN

DIENSTJAAR : 2022

Uitdrukking datum : 28-03-23 12:26:*

Rekening nummer	Omschrijving	Totaal		Saldo	
		DEBET	CREDIT	DEBET	CREDIT
	Overdrachten	746.370,951,44	657.476.252,01	158.425.184,02	69.530.484,59
053300000002481		140,04	140,04		
053300000002482		280,09	280,09		
053300000002483		140,04	140,04		
053300000002484		140,04	140,04		
053300000002485		355,06	355,06		
053300000002486		542,04	542,04		
053300000002487		3.770,91	3.770,91		
053300000002488		617,30	617,30		
053300000002489		940,33	940,33		
053300000002490		1.077,72	1.077,72		
053300000002491		303,97	303,97		
053300000002495		485,95	485,95		
053300000002496		485,95	485,95		
053300000002497		485,95	485,95		
053300000002498		485,95	485,95		
053300000002499		14.842,82	14.842,82		
053300000002501		11.532,82	11.532,82		
053300000002502		5.971,43	5.971,43		
053300000002503		14.754,90	14.754,90		
053300000002504		6.131,00	6.131,00		
053300000002505		7.198,83	7.198,83		
053300000002506		17.322,18	17.322,18		
053300000002507		901,42	901,42		
053300000002508		2.797,33	2.797,33		
053300000002509		12.374,65	12.374,65		
053300000002510		4.702,79	4.702,79		
053300000002511		5.341,83	5.341,83		
053300000002516		4.319,30	4.319,30		
053300000002517		2.077,12	2.077,12		
053300000002518		1.542,86	1.542,86		

Totalen :

746.493.014,06

657.598.314,63

158.425.184,02

69.530.484,59

STAAT VAN DE INDIVIDUELE REKENINGEN

DIENSTJAAR : 2022

Uitdrukking datum : 28-03-23 12:26:*

Rekening nummer	Omschrijving	Totaal		Saldo	
		DEBET	CREDIT	DEBET	CREDIT
	Overdrachten	746.493.014,06	657.598.314,63	158.425.184,02	69.530.484,59
053300000002519		3.299,46	3.299,46		
053300000002520		645,91	645,91		
053300000002521		4.796,22	4.796,22		
053300000002522		374,82	374,82		
053300000002523		2.300,13	2.300,13		
053300000002524		2.159,65	2.159,65		
053300000002525		2.178,54	2.178,54		
053300000002526		2.281,24	2.281,24		
053300000002527		284,98	284,98		
053300000002528		498,86	498,86		
053300000002529		178,06	178,06		
053300000002530		178,06	178,06		
053300000002532		1.082,82	1.082,82		
053300000002533		31.846,56	31.846,56		
053300000002534		8.765,04	8.765,04		
053300000002535		38.352,30	38.352,30		
053300000002537		1.349,53	1.349,53		
053300000002538		2.274,20	2.274,20		
053300000002539		758,08	758,08		
053300000002540		17.302,97	17.302,97		
053300000002541		2.974,25	2.974,25		
053300000002542		1.187,81	1.187,81		
053300000002543		1.070,90	1.070,90		
053300000002544		1.331,16	1.331,16		
053300000002545		1.439,77	1.439,77		
053300000002546		526,60	526,60		
053300000002547		878,49	878,49		
053300000002548		14.865,16	14.865,16		
053300000002549		217,13	217,13		
053300000002550		740,88	740,88		

Totalen :

746.639.153,64

657.744.454,21

158.425.184,02

69.530.484,59

STAAT VAN DE INDIVIDUELE REKENINGEN

DIENSTJAAR : 2022

Uitdrukking datum : 28-03-23 12:26:*

Rekening nummer	Omschrijving	Totaal		Saldo	
		DEBET	CREDIT	DEBET	CREDIT
	Overdrachten	746.639,153,64	657.744,454,21	158.425,184,02	69.530,484,59
053300000002551		5,465,83	5,465,83		
053300000002552		400,47	400,47		
053300000002553		221,39	221,39		
053300000002554		1.513,06	1.513,06		
053300000002555		392,27	392,27		
053300000002556		212,37	212,37		
053300000002557		807,17	807,17		
053300000002558		388,18	388,18		
053300000002559		317,23	317,23		
053300000002560		565,27	565,27		
053300000002561		981,44	981,44		
053300000002562		593,95	593,95		
053300000002563		110,29	110,29		
053300000002564		3.653,41	3.653,41		
053300000002565		278,83	278,83		
053300000002566		2.099,66	2.099,66		
053300000002567		944,85	944,85		
053300000002568		375,78	375,78		
053300000002569		559,10	559,10		
053300000002570		524,54	524,54		
053300000002571		1.444,28	1.444,28		
053300000002572		4.539,77	4.539,77		
053300000002573		2.635,53	2.635,53		
053300000002574		1.949,68	1.949,68		
053300000002575		4.648,82	4.648,82		
053300000002576		2.206,62	2.206,62		
053300000002577		8.994,87	8.994,87		
053300000002578		13.288,53	13.288,53		
053300000002579		2.855,54	2.855,54		
053300000002581		2.159,65	2.159,65		

Totalen :

746.704.282,02

657.809.582,59

158.425.184,02

69.530.484,59

STAAT VAN DE INDIVIDUELE REKENINGEN

DIENSTJAAR : 2022

Uitdrukking datum : 28-03-23 12:26:*

Rekening nummer	Omschrijving	Totaal		Saldo	
		DEBET	CREDIT	DEBET	CREDIT
	Overdrachten	746.704.282,02	657.809.582,59	158.425.184,02	69.530.484,59
053300000002582		1.474,55	1.474,55		
053300000002583		2.159,65	2.159,65		
053300000002584		2.387,12	2.387,12		
053300000002585		1.474,55	1.474,55		
053300000002586		355,08	355,08		
053300000002587		186,79	186,79		
053300000002588		598,09	598,09		
053300000002589		485,95	485,95		
053300000002590		635,35	635,35		
053300000002591		1.538,75	1.538,75		
053300000002592		1.778,12	1.778,12		
053300000002593		23.632,51	23.632,51		
053300000002594		1.498,27	1.498,27		
053300000002595		13.330,03	13.330,03		
053300000002596		1.520,16	1.520,16		
053300000002597		732,48	732,48		
053300000002598		6.266,08	6.266,08		
053300000002599		3.329,46	3.329,46		
053300000002600		4.364,46	4.364,46		
053300000002601		308,83	308,83		
053300000002602		126.331,67	126.331,67		
053300000002603		1.767,80	1.767,80		
053300000002604		22.305,09	22.305,09		
053300000002605		2.474,60	2.474,60		
053300000002606		2.313,52	2.313,52		
053300000002607		2.426,90	2.426,90		
053300000002608		817,55	817,55		
053300000002609		308,83	308,83		
053300000002610		308,83	308,83		
053300000002611		2.494,16	2.494,16		

Totalen :

746.933.887,25

658.039.187,82

158.425.184,02

69.530.484,59

STAAT VAN DE INDIVIDUELE REKENINGEN

DIENSTJAAR : 2022

Uitdrukking datum : 28-03-23 12:26:*

Rekening nummer	Omschrijving	Totaal		Saldo	
		DEBET	CREDIT	DEBET	CREDIT
	Overdrachten	746.933.887,25	658.039.187,82	158.425.184,02	69.530.484,59
053300000002612		1.608,36	1.608,36		
053300000002613		335,00	335,00		
053300000002614		335,00	335,00		
053300000002615		335,00	335,00		
053300000002616		335,00	335,00		
053300000002617		512,50	512,50		
053300000002618		512,50	512,50		
053300000002619		196,98	196,98		
053300000002620		196,98	196,98		
053300000002621		433,62	433,62		
053300000002622		433,62	433,62		
053300000002623		571,64	571,64		
053300000002624		196,98	196,98		
053300000002625		196,98	196,98		
053300000002626		196,98	196,98		
053300000002627		670,03	670,03		
053300000002628		374,47	374,47		
053300000002629		335,00	335,00		
053300000002630		374,47	374,47		
053300000002631		795,47	795,47		
053300000002632		584,90	584,90		
053300000002633		78,09	78,09		
053300000002634		1.231,01	1.231,01		
053300000002635		516,56	516,56		
053300000002636		516,56	516,56		
053300000002637		362,67	362,67		
053300000002638		1.459,57	1.459,57		
053300000002639		31.937,11	31.937,11		
053300000002640		1.863,91	1.863,91		
053300000002641		4.665,83	4.665,83		

Totalen :

746.986.050,04

658.091.350,61

158.425.184,02

69.530.484,59

STAAT VAN DE INDIVIDUELE REKENINGEN

DIENSTJAAR : 2022

Uitdrukking datum : 28-03-23 12:26:*

Rekening nummer	Omschrijving	Totaal		Saldo	
		DEBET	CREDIT	DEBET	CREDIT
	Overdrachten	746.986,050,04	658.091,350,61	158.425,184,02	69.530,484,59
053300000002642		7.949,53	7.949,53		
053300000002643		14.322,15	14.322,15		
053300000002644		1.825,14	1.825,14		
053300000002645		939,39	939,39		
053300000002646		1.430,77	1.430,77		
053300000002647		12.379,53	12.379,53		
053300000002648		747,27	747,27		
053300000002649		1.923,73	1.923,73		
053300000002650		507,76	507,76		
053300000002651		8.358,67	8.358,67		
053300000002652		4.778,83	4.778,83		
053300000002653		7.260,00	7.260,00		
053300000002654		182,95	182,95		
053300000002655		740,52	740,52		
053300000002656		7.129,74	7.129,74		
053300000002657		640,78	640,78		
053300000002658		494,00	494,00		
053300000002659		449,00	449,00		
053300000002660		499,73	499,73		
053300000002661		499,73	499,73		
053300000002662		943,80	943,80		
053300000002663		943,80	943,80		
053300000002664		1.887,60	1.887,60		
053300000002665		379,94	379,94		
053300000002666		379,94	379,94		
053300000002667		379,94	379,94		
053300000002668		379,94	379,94		
053300000002669		844,58	844,58		
053300000002670		695,75	695,75		
053300000002671		1.139,82	1.139,82		

Totalen :

747.067,084,37

658.172,384,94

158.425,184,02

69.530,484,59

STAAT VAN DE INDIVIDUELE REKENINGEN

DIENSTJAAR : 2022

Uitdrukking datum : 28-03-23 12:26:*

Rekening nummer	Omschrijving	Totaal		Saldo	
		DEBET	CREDIT	DEBET	CREDIT
	Overdrachten	747.067,084,37	658.172,384,94	158.425.184,02	69.530.484,59
053300000002672		264,22	264,22		
053300000002673		280,72	280,72		
053300000002674		2.367,52	2.367,52		
053300000002675		5.031,99	5.031,99		
053300000002676		3.369,06	3.369,06		
053300000002677		2.048,99	2.048,99		
053300000002678		749,00	749,00		
053300000002679		799,00	799,00		
053300000002680		1.736,96	1.736,96		
053300000002681		1.736,96	1.736,96		
053300000002682		2.591,82	2.591,82		
053300000002683		953,80	953,80		
053300000002684		4.727,23	4.727,23		
053300000002685		7.572,36	7.572,36		
053300000002686		465,85	465,85		
053300000002688		37.813,71	37.813,71		
053300000002689		1.297,94	1.297,94		
053300000002690		773,19	773,19		
053300000002691		231,33	231,33		
053300000002692		503,36	503,36		
053300000002693		736,64	736,64		
053300000002694		268,14	268,14		
053300000002695		1.499,73	1.499,73		
053300000002696		1.624,05	1.624,05		
053300000002697		202,03	202,03		
053300000002702		14.889,05	14.889,05		
053300000002703		1.369,89	1.369,89		
053300000002704		509,77	509,77		
053300000002708		3.999,52	3.999,52		
053300000002714		2.089,98	2.089,98		

Totalen :

747.169.588,18

658.274.888,75

158.425.184,02

69.530.484,59

STAAT VAN DE INDIVIDUELE REKENINGEN

DIENSTJAAR : 2022

Uitdrukking datum : 28-03-23 12:26:*

Rekening nummer	Omschrijving	Totaal		Saldo	
		DEBET	CREDIT	DEBET	CREDIT
	Overdrachten	747.169,588,18	658.274,888,75	158.425.184,02	69.530.484,59
053300000002715		4.957,98	4.957,98		
053300000002716		154,25	154,25		
053300000002718		152,46	152,46		
053300000002720		1.464,10	1.464,10		
053300000002721		2.178,00	2.178,00		
053300000002722		823,97	823,97		
053300000002726		4.992,85	4.992,85		
053300000002727		2.977,28	2.977,28		
053300000002728		163,23	163,23		
053300000002730		158,99	158,99		
053300000002731		982,28	982,28		
053300000002732		19,66	19,66		
053300000002733		2.480,50	2.480,50		
053300000002734		676,41	676,41		
053300000002735		850,67	850,67		
053300000002736		57.376,94	57.376,94		
053300000002737		269,14	269,14		
053300000002738		2.813,98	2.813,98		
053300000002739		3.751,00	3.751,00		
053300000002740		1.429,62	1.429,62		
053300000002741		1.429,62	1.429,62		
053300000002742		5.714,33	5.714,33		
053300000002743		2.442,87	2.442,87		
053300000002744		608,75	608,75		
053300000002745		7.529,71	7.529,71		
053300000002746		1.672,28	1.672,28		
053300000002748		2.458,72	2.458,72		
053300000002749		1.229,36	1.229,36		
053300000002750		176,66	176,66		
053300000002751		291,61	291,61		

Totalen :

747.281.815,40

658.387.115,97

158.425.184,02

69.530.484,59

STAAT VAN DE INDIVIDUELE REKENINGEN

DIENSTJAAR : 2022

Uitdrukking datum : 28-03-23 12:26:*

Rekening nummer	Omschrijving	Totaal		Saldo	
		DEBET	CREDIT	DEBET	CREDIT
	Overdrachten	747.281.815,40	658.387.115,97	158.425.184,02	69.530.484,59
053300000002752		538,45	538,45		
053300000002753		9.898,16	9.898,16		
053300000002754		8.750,80	8.750,80		
053300000002755		6.534,00	6.534,00		
053300000002756		10.962,36	10.962,36		
053300000002757		565,68	565,68		
053300000002758		2.099,35	2.099,35		
053300000002759		3.744,95	3.744,95		
053300000002760		2.023,46	2.023,46		
053300000002761		980,10	980,10		
053300000002762		434,39	434,39		
053300000002763		496,10	496,10		
053300000002764		484,00	484,00		
053300000002765		526,35	526,35		
053300000002766		895,40	895,40		
053300000002767		2.134,44	2.134,44		
053300000002768		1.995,00	1.995,00		
053300000002769		421,05	421,05		
053300000002770		665,45	665,45		
053300000002771		902,80	902,80		
053300000002772		2.094,15	2.094,15		
053300000002773		530,52	530,52		
053300000002774		441,09	441,09		
053300000002775		663,13	663,13		
053300000002776		319,94	319,94		
053300000002777		200,09	200,09		
053300000002778		919,14	919,14		
053300000002779		9.655,80	9.655,80		
053300000002780		769,00	769,00		
053300000002781		27.831,21	27.831,21		

Totalen :

747.380.291,76

658.485.592,33

158.425.184,02

69.530.484,59

STAAT VAN DE INDIVIDUELE REKENINGEN

DIENSTJAAR : 2022

Uitdrukking datum : 28-03-23 12:26:*

Rekening nummer	Omschrijving	Totaal		Saldo	
		DEBET	CREDIT	DEBET	CREDIT
	Overdrachten	747.380.291,76	658.485.592,33	158.425.184,02	69.530.484,59
053300000002782		6.623,54	6.623,54		
053300000002783		1.554,85	1.554,85		
053300000002784		305,32	305,32		
053300000002785		494,31	494,31		
053300000002786		125,40	125,40		
053300000002787		631,10	631,10		
053300000002788		305,32	305,32		
053300000002789		630,00	630,00		
053300000002790		199,65	199,65		
053300000002791		199,65	199,65		
053300000002792		199,65	199,65		
053300000002793		276,57	276,57		
053300000002794		1.176,29	1.176,29		
053300000002795		199,65	199,65		
053300000002796		1.176,29	1.176,29		
053300000002797		1.176,29	1.176,29		
053300000002798		199,65	199,65		
053300000002799		9.951,04	9.951,04		
053300000002800		4.898,08	4.898,08		
053300000002801		6.095,58	6.095,58		
053300000002802		81,00	81,00		
053300000002803		128,21	128,21		
053300000002804		1.857,75	1.857,75		
053300000002805		1.112,92	1.112,92		
053300000002806		308,20	308,20		
053300000002807		1.857,75	1.857,75		
053300000002808		280,42	280,42		
053300000002809		140,21	140,21		
053300000002810		140,21	140,21		
053300000002811		2.587,47	2.587,47		

Totalen :

747.425.204,13

658.530.504,70

158.425.184,02

69.530.484,59

STAAT VAN DE INDIVIDUELE REKENINGEN

DIENSTJAAR : 2022

Uitdrukking datum : 28-03-23 12:26:*

Rekening nummer	Omschrijving	Totaal		Saldo	
		DEBET	CREDIT	DEBET	CREDIT
	Overdrachten	747.425,204,13	658.530,504,70	158.425,184,02	69.530,484,59
053300000002812		1.796,85	1.796,85		
053300000002813		5.218,73	5.218,73		
053300000002814		14.999,93	14.999,93		
053300000002815		10.500,79	10.500,79		
053300000002816		1.028,50	1.028,50		
053300000002818		977,64	977,64		
053300000002819		41.269,71	41.269,71		
053300000002820		3.329,92	3.329,92		
053300000002821		965,58	965,58		
053300000002822		1.030,92	1.030,92		
053300000002823		10.113,41	10.113,41		
053300000002824		568,70	568,70		
053300000002826		1.795,62	1.795,62		
053300000002827		770,74	770,74		
053300000002828		3.555,88	3.555,88		
053300000002829		809,47	809,47		
053300000002830		4.166,85	4.166,85		
053300000002831		306,13	306,13		
053300000002832		680,02	680,02		
053300000002833		17.750,75	17.750,75		
053300000002834		611,27	611,27		
053300000002835		453,02	453,02		
053300000002836		188,74	188,74		
053300000002837		643,34	643,34		
053300000002838		560,23	560,23		
053300000002839		207,74	207,74		
053300000002840		1.929,49	1.929,49		
053300000002841		1.929,49	1.929,49		
053300000002842		1.929,49	1.929,49		
053300000002843		1.179,00	1.179,00		

Totalen :

747.556.472,08

658.661.772,65

158.425.184,02

69.530.484,59

STAAT VAN DE INDIVIDUELE REKENINGEN

DIENSTJAAR : 2022

Uitdrukking datum : 28-03-23 12:26:*

Rekening nummer	Omschrijving	Totaal		Saldo	
		DEBET	CREDIT	DEBET	CREDIT
	Overdrachten	747.556,472,08	658.661,772,65	158.425.184,02	69.530.484,59
053300000002844		648,56	648,56		
053300000002845		767,14	767,14		
053300000002846		302,50	302,50		
053300000002847		471,90	471,90		
053300000002848		17.617,60	17.617,60		
053300000002849		149,00	149,00		
053300000002850		630,00	630,00		
053300000002851		490,00	490,00		
053300000002852		1.118,04	1.118,04		
053300000002853		536,03	536,03		
053300000002854		678,81	678,81		
053300000002855		1.137,40	1.137,40		
053300000002856		344,85	344,85		
053300000002857		7.603,64	7.603,64		
053300000002858		1.808,95	1.808,95		
053300000002859		14.556,24	14.556,24		
053300000002860		3.329,92	3.329,92		
053300000002861		609,84	609,84		
053300000002862		965,58	965,58		
053300000002863		19.360,00	19.360,00		
053300000002864		7.600,01	7.600,01		
053300000002865		3.999,96	3.999,96		
053300000002866		460,36	460,36		
053300000002867		613,71	613,71		
053300000002868		905,73	905,73		
053300000002869		206,63	206,63		
053300000002870		1.393,36	1.393,36		
053300000002871		237,97	237,97		
053300000002872		70,18	70,18		
053300000002873		652,19	652,19		

Totalen :

747.645.738,18

658.751.038,75

158.425.184,02

69.530.484,59

STAAT VAN DE INDIVIDUELE REKENINGEN

DIENSTJAAR : 2022

Uitdrukking datum : 28-03-23 12:26:*

Rekening nummer	Omschrijving	Totaal		Saldo	
		DEBET	CREDIT	DEBET	CREDIT
	Overdrachten	747.645.738,18	658.751.038,75	158.425.184,02	69.530.484,59
053300000002874		171,82	171,82		
053300000002875		223,20	223,20		
053300000002876		106,96	106,96		
053300000002877		98,01	98,01		
053300000002878		498,91	498,91		
053300000002879		138,67	138,67		
053300000002880		416,44	416,44		
053300000002881		2.669,14	2.669,14		
053300000002882		1.098,68	1.098,68		
053300000002883		316,57	316,57		
053300000002884		799,99	799,99		
053300000002885		7.507,40	7.507,40		
053300000002886		330,00	330,00		
053300000002888		406,25	406,25		
053300000002889		124,49	124,49		
053300000002890		1.741,84	1.741,84		
053300000002891		1.621,04	1.621,04		
053300000002892		179,18	179,18		
053300000002893		124,48	124,48		
053300000002894		124,48	124,48		
053300000002895		124,48	124,48		
053300000002896		229,23	229,23		
053300000002897		1.885,30	1.885,30		
053300000002898		216,06	216,06		
053300000002899		216,06	216,06		
053300000002900		211,75	211,75		
053300000002901		317,81	317,81		
053300000002902		432,04	432,04		
053300000002903		641,30	641,30		
053300000002904		4.658,50	4.658,50		

Totalen :

747.673.368,26

658.778.668,83

158.425.184,02

69.530.484,59

STAAT VAN DE INDIVIDUELE REKENINGEN

DIENSTJAAR : 2022

Uitdrukking datum : 28-03-23 12:26:*

Rekening nummer	Omschrijving	Totaal		Saldo	
		DEBET	CREDIT	DEBET	CREDIT
	Overdrachten	747.673,368,26	658.778,668,83	158.425,184,02	69.530,484,59
053300000002905		356,14	356,14		
053300000002906		2.299,00	2.299,00		
053300000002907		8.048,34	8.048,34		
053300000002908		419,87	419,87		
053300000002909		961,51	961,51		
053300000002910		275,00	275,00		
053300000002911		5.142,50	5.142,50		
053300000002912		2.624,49	2.624,49		
053300000002913		5.876,69	5.876,69		
053300000002914		2.331,55	2.331,55		
053300000002915		2.894,32	2.894,32		
053300000002916		1.217,27	1.217,27		
053300000002917		907,98	907,98		
053300000002918		5.422,98	5.422,98		
053300000002919		3.093,01	3.093,01		
053300000002920		34.592,69	34.592,69		
053300000002921		1.101,45	1.101,45		
053300000002922		10.856,12	10.856,12		
053300000002923		1.704,89	1.704,89		
053300000002924		5.372,40	5.372,40		
053300000002925		11.902,77	11.902,77		
053300000002926		7.481,77	7.481,77		
053300000002927		2.123,55	2.123,55		
053300000002928		1.922,09	1.922,09		
053300000002929		2.417,58	2.417,58		
053300000002930		2.417,58	2.417,58		
053300000002931		430,58	430,58		
053300000002932		495,13	495,13		
053300000002933		1.283,24	1.283,24		
053300000002934		1.934,79	1.934,79		

Totalen :

747.801.275,54

658.906.576,11

158.425.184,02

69.530.484,59

STAAT VAN DE INDIVIDUELE REKENINGEN

DIENSTJAAR : 2022

Uitdrukking datum : 28-03-23 12:26:*

Rekening nummer	Omschrijving	Totaal		Saldo	
		DEBET	CREDIT	DEBET	CREDIT
	Overdrachten	747.801.275,54	658.906.576,11	158.425.184,02	69.530.484,59
053300000002935		901,01	901,01		
053300000002936		1.190,28	1.190,28		
053300000002937		551,61	551,61		
053300000002938		132,25	132,25		
053300000002939		281,87	281,87		
053300000002940		87,06	87,06		
053300000002941		219,01	219,01		
053300000002942		5.717,26	5.717,26		
053300000002943		521,10	521,10		
053300000002944		1.065,59	1.065,59		
053300000002945		849,42	849,42		
053300000002946		849,42	849,42		
053300000002947		179,10	179,10		
053300000002948		115,17	115,17		
053300000002949		5.425,64	5.425,64		
053300000002950		314,01	314,01		
053300000002951		1.960,59	1.960,59		
053300000002952		2.175,97	2.175,97		
053300000002953		215,38	215,38		
053300000002954		215,38	215,38		
053300000002955		21.528,32	21.528,32		
053300000002956		3.488,43	3.488,43		
053300000002957		3.855,06	3.855,06		
053300000002958		11.943,73	11.943,73		
053300000002959		3.237,96	3.237,96		
053300000002960		1.297,12	1.297,12		
053300000002961		761,70	761,70		
053300000002962		1.000,00	1.000,00		
053300000002963		3.772,78	3.772,78		
053300000002964		1.601,50	1.601,50		

Totalen :

747.876.729,26

658.982.029,83

158.425.184,02

69.530.484,59

STAAT VAN DE INDIVIDUELE REKENINGEN

DIENSTJAAR : 2022

Uitdrukking datum : 28-03-23 12:26:*

Rekening nummer	Omschrijving	Totaal		Saldo	
		DEBET	CREDIT	DEBET	CREDIT
	Overdrachten	747.876.729,26	658.982.029,83	158.425.184,02	69.530.484,59
053300000002965		7.977,53	7.977,53		
053300000002966		1.996,50	1.996,50		
053300000002967		3.736,72	3.736,72		
053300000002968		1.954,76	1.954,76		
053300000002969		232,00	232,00		
053300000002970		832,00	832,00		
053300000002971		193,48	193,48		
053300000002972		517,98	517,98		
053300000002973		1.299,95	1.299,95		
053300000002974		965,51	965,51		
053300000002975		458,51	458,51		
053300000002976		2.307,23	2.307,23		
053300000002977		86,63	86,63		
053300000002978		113,40	113,40		
053300000002979		539,09	539,09		
053300000002980		659,00	659,00		
053300000002981		157,26	157,26		
053300000002982		232,50	232,50		
053300000002983		3.111,97	3.111,97		
053300000002984		1.900,79	1.900,79		
053300000002985		1.417,36	1.417,36		
053300000002986		2.537,20	2.537,20		
053300000002987		1.960,20	1.960,20		
053300000002988		134,10	134,10		
053300000002989		134,10	134,10		
053300000002990		31,51	31,51		
053300000002991		2.608,76	2.608,76		
053300000002992		485,00	485,00		
053300000002993		93,27	93,27		
053300000002994		1.194,40	1.194,40		

Totalen :

747.916.597,97

659.021.898,54

158.425.184,02

69.530.484,59

STAAT VAN DE INDIVIDUELE REKENINGEN

DIENSTJAAR : 2022

Uitdrukking datum : 28-03-23 12:26:*

Rekening nummer	Omschrijving	Totaal		Saldo	
		DEBET	CREDIT	DEBET	CREDIT
	Overdrachten	747.916.597,97	659.021.898,54	158.425.184,02	69.530.484,59
053300000002995		751,20	751,20		
053300000002996		1.252,82	1.252,82		
053300000002997		2.019,31	2.019,31		
053300000002998		560,00	560,00		
053300000002999		16.199,96	16.199,96		
053300000003000		42.246,26	42.246,26		
053300000003001		2.299,00	2.299,00		
053300000003002		297,45	297,45		
053300000003003		4.114,84	4.114,84		
053300000003004		560,00	560,00		
053300000003005		2.096,33	2.096,33		
053300000003006		2.096,33	2.096,33		
053300000003007		2.638,65	2.638,65		
053300000003008		179,10	179,10		
053300000003009		2.039,09	2.039,09		
053300000003010		1.032,00	1.032,00		
053300000003011		3.702,49	3.702,49		
053300000003012		6.594,50	6.594,50		
053300000003013		294,74	294,74		
053300000003014		1.024,43	1.024,43		
053300000003015		607,98	607,98		
053300000003016		669,02	669,02		
053300000003017		297,80	297,80		
053300000003018		262,88	262,88		
053300000003019		331,12	331,12		
053300000003020		13.726,59	13.726,59		
053300000003021		315,00	315,00		
053300000003022		6.212,45	6.212,45		
053300000003023		487,71	487,71		
053300000003024		127,05	127,05		

Totalen :

748.031.634,07

659.136.934,64

158.425.184,02

69.530.484,59

STAAT VAN DE INDIVIDUELE REKENINGEN

DIENSTJAAR : 2022

Uitdrukking datum : 28-03-23 12:26:*

Rekening nummer	Omschrijving	Totaal		Saldo	
		DEBET	CREDIT	DEBET	CREDIT
	Overdrachten	748.031.634,07	659.136.934,64	158.425.184,02	69.530.484,59
053300000003025		1.288,65	1.288,65		
053300000003026		3.999,82	3.999,82		
053300000003027		7.111,69	7.111,69		
053300000003028		10.948,94	10.948,94		
053300000003029		19.478,40	19.478,40		
053300000003030		859,10	859,10		
053300000003031		9.014,50	9.014,50		
053300000003032		502,50	502,50		
053300000003033		17.058,65	17.058,65		
053300000003034		4.270,09	4.270,09		
053300000003035		4.610,00	4.610,00		
053300000003036		12.328,79	12.328,79		
053300000003037		8.156,61	8.156,61		
053300000003038		1.258,19	1.258,19		
053300000003039		701,10	701,10		
053300000003040		798,84	798,84		
053300000003041		29.209,40	29.209,40		
053300000003042		8.676,58	8.676,58		
053300000003043		6.044,80	6.044,80		
053300000003044		5.475,25	5.475,25		
053300000003045		4.323,33	4.323,33		
053300000003046		143,09	143,09		
053300000003047		3.108,93	3.108,93		
053300000003048		741,00	741,00		
053300000003049		125,42	125,42		
053300000003050		3.990,58	3.990,58		
053300000003051		292,82	292,82		
053300000003052		3.521,10	3.521,10		
053300000003053		4.338,23	4.338,23		
053300000003054		24.956,43	24.956,43		

Totalen :

748.228.966,90

659.334.267,47

158.425.184,02

69.530.484,59

STAAT VAN DE INDIVIDUELE REKENINGEN

DIENSTJAAR : 2022

Uitdrukking datum : 28-03-23 12:26:*

Rekening nummer	Omschrijving	Totaal		Saldo	
		DEBET	CREDIT	DEBET	CREDIT
	Overdrachten	748.228.966,90	659.334.267,47	158.425.184,02	69.530.484,59
053300000003055		3.259,74	3.259,74		
053300000003056		451,09	451,09		
053300000003057		10.759,30	10.759,30		
053300000003058		466,65	466,65		
053300000003059		940,96	940,96		
053300000003060		3.142,07	3.142,07		
053300000003061		725,24	725,24		
053300000003062		647,45	647,45		
053300000003063		2.043,54	2.043,54		
053300000003064		2.054,58	2.054,58		
053300000003065		2.722,50	2.722,50		
053300000003066		813,12	813,12		
053300000003067		1.438,09	1.438,09		
053300000003068		4.919,86	4.919,86		
053300000003069		3.685,36	3.685,36		
053300000003070		13.053,65	13.053,65		
053300000003071		5.438,95	5.438,95		
053300000003072		3.146,00	3.146,00		
053300000003073		1.452,00	1.452,00		
053300000003074		22.032,43	22.032,43		
053300000003075		797,00	797,00		
053300000003076		25.410,00	25.410,00		
053300000003077		11.966,65	11.966,65		
053300000003078		1.366,25	1.366,25		
053300000006593	BOOSTER DE DEMARRAGE 12-24V-MAG COMMUNAL (12.007)	1.208,79	1.208,79		
053300000006594	STAND ALONE AUDIO CD RECORDER FOR CD-R/CD-RW	18.117,09	18.117,09		
053300000006595	ENSEIGNEMENT MATERNEL - ACHAT DE MATERIEL ELECTROMENAGE	1.493,14	1.493,14		
053300000006596	CRECHES COMMUNALES-MATERIEL ELECTROMENAGER (12.064)	14.192,53	14.192,53		
053300000006597	EPANDEUSE DE SEL P 2000	52.551,21	52.551,21		
053300000006598	CHALET BALIS - MATERIEL ELECTROMENAGER (12.048)	12.471,47	12.471,47		
	Totaal :	748.451.733,61	659.557.034,18	158.425.184,02	69.530.484,59

STAAT VAN DE INDIVIDUELE REKENINGEN

DIENSTJAAR : 2022

Uitdrukking datum : 28-03-23 12:26:*

Rekening nummer	Omschrijving	Totaal		Saldo	
		DEBET	CREDIT	DEBET	CREDIT
	Overdrachten	748.451.733,61	659.557.034,18	158.425.184,02	69.530.484,59
053300000006599	(11.023) POLICE_RESEAU CAPTURE	152.953,85	152.953,85		
053300000006600	(12.087) CC&C PROJECTEURS	24.928,00	24.928,00		
053300000006601	(11.111) PARKINGS-TERMINAUX	13.594,81	13.594,81		
053300000006602	(12.004)HOTEL COMMUNAL-ELECTROMENAGER	260,66	260,66		
053300000006603	(12.088) CC&C -RENOUV.MAT.SONORISATION	79.877,23	79.877,23		
053300000006604	(12.050) PARCS& PLANTATIONS:MACHINES&OUTILLAGE	3.583,27	3.583,27		
053300000006605	(13.075) CR.COMMUNALES-MATERIEL ELECTROMENAGER	14.633,75	14.633,75		
053300000006606	(13.01) MAGASIN COMMUNAL - MACHINES ET D'OUTILLAGE DIVERS	44.995,69	44.995,69		
053300000006607	ENS.PR.-MATERIEL ELECTROMENAGER POUR REFECTOIRES	805,53	805,53		
053300000006608	(13.002)HC - ACHAT DE MATERIEL ELECTROMENAGER	359,99	359,99		
053300000006609	(13.062)PARCS ET PLANTATIONS-OUTILLAGE JARDINIERS	2.962,49	2.962,49		
053300000006610	(13.010)MAG.COM. - MACHINES ET OUTILLAGE	6.719,18	6.719,18		
053300000006611	PROJETEUR DE CINEMA DLP 20C S/N 119013845	89.001,19	80.101,08	8.900,11	
053300000006612	Raccord. electriques-vidéo surveillance (IM 2731)	19.561,30	19.561,30		
053300000006613	2 lave-linges (IM 2712 et 2716)	5.400,00	5.400,00		
053300000006614	(14.063) MACHINES, OUTILLAGE DIV POUR JARDINIERS	53.063,34	47.757,01	5.306,33	
053300000006631	Fourniture TP et thermom. (IM 1036 et 1344)	3.963,89	3.567,51	396,38	
053300000006632	Matériel électroménager (IM 829 à 834)	2.814,84	2.533,36	281,48	
053300000006636	(14.025) ENS. MATERNEL- ACHAT MATERIEL ELECTROMENAGER	545,00	436,00	109,00	
053300000006637	(14.077) CR. COM.- MAT. ELECTRO: FRIGO, FOUR, LAVE-VAI,	639,19	511,36	127,83	
053300000006645	(15.035) HC, ENS. MAT., PRIM., CR. COM.- MAT. ELECTRO	1.391,50	1.113,20	278,30	
053300000006653	W:HALL CLAUDE VOLTER. LOT 1 TABLE DE MIXAGE	19.586,60	13.710,62	5.875,98	
053300000006654	(15.020) ENSEIGNEMENT MATERNEL - MATERIEL ELECTROMENAGER	2.675,29	1.872,71	802,58	
053300000006655	(14.063) PARCS ET PLANT.- MACH. & OUTILLAGES DIV.	6.449,30	5.159,44	1.289,86	
053300000006656	(15.004) HC, ENS. MAT., PRIM., CR. COM.- MAT. ELECTRO	1.061,64	743,15	318,49	
053300000006657	(16.097) L	13.089,78	9.162,86	3.926,92	
053300000006658	(15.005)D193 MAG.COM. ACHAT MACHINES ET OUTILLAGE DIVERS	22.385,00	15.669,50	6.715,50	
053300000006659	(16.009)MAGASIN COMMUNAL FOURNITURES	44.737,94	31.316,56	13.421,38	
053300000006660	(16.064)CC&C-PRATICABLE DE SCENE	16.783,91	11.748,73	5.035,18	
053300000006661	(16.073)TONDEUSE SIEGE SFH240	44.450,06	31.115,05	13.335,01	
	Totaal :	749.145.007,83	660.184.188,07	158.491.304,35	69.530.484,59

STAAT VAN DE INDIVIDUELE REKENINGEN

DIENSTJAAR : 2022

Uitdrukking datum : 28-03-23 12:26:*

Rekening nummer	Omschrijving	Totaal		Saldo	
		DEBET	CREDIT	DEBET	CREDIT
	Overdrachten	749.145.007,83	660.184.188,07	158.491.304,35	69.530.484,59
053300000006662	(16.087)CRECHES COMMUNALES - MATERIEL ELECTROMENAGER	4.281,63	2.997,14	1.284,49	
053300000006663	(16.075)BIBLIOTHEQUES FR. ET NL. - MATERIEL ELECTROMENAGER	287,10	200,97	86,13	
053300000006664	(16.118)CENTRE SPORTIF - PARC DE LA WOLUWE: ACHAT MATERIEL	1.655,47	1.158,84	496,63	
053300000006665	(16.136)GARAGE COMMUNAL - UNITE DE CONTROLE NLC249	9.739,29	5.843,58	3.895,71	
053300000006666	(16.054)	1.320,82	792,48	528,34	
053300000006667	(16.087)MATERIEL ELECTROMENAGER	7.056,24	4.233,74	2.822,50	
053300000006668	(17.012)POLICE - ACQUIS. MISE EN OEUVRE D'UN RESEAU DE CAPTUF	10.014,20	6.008,52	4.005,68	
053300000006671	TAQUE VITRO HIGHSPEED 90CM - 5 ZONES	759,77	455,87	303,90	
053300000006673	(16.075)BIBLIOTHEQUES FR. ET NL. - MATERIEL ELECTROMENAGER	53,87	32,33	21,54	
053300000006674	(16.118)CENTRE SPORTIF - PARC DE LA WOLUWE: ACHAT MATERIEL	18.300,61	10.980,36	7.320,25	
053300000006676	(16.042)ENS. PRIMAIRE - MATERIEL ELECTROMENAGER	161,93	97,15	64,78	
053300000006683	(17.006.01)D89-MAGASIN COMMUNAL-PROJET RESSOURCE-EX2017	6.352,50	3.811,50	2.541,00	
053300000006699	(18.011) MAGASIN COMMUNAL-CHARIOT ELEVATEUR	19.178,50	9.589,25	9.589,25	
053300000006706	(18.127)MAGASIN COMMUNAL : ACHAT TRANSPALLETTE	1.815,00	726,00	1.089,00	
053300000006730	(20.082)NETTOYAGE PUBLIC -MC : MATERIEL DIVERS PROPRETE	93.335,77	28.000,74	65.335,03	
053300000006740	(20.007) MACHINE A BOIS - TENNONEUSE CHAMBONTD04	24.463,78	4.892,76	19.571,02	
053300000006761	(22.051)PROJET CARBONE : ACHAT DE MACHINES ET D'OUTILLAGES	6.000,00	600,00	5.400,00	
053300000006762	(22.053)	15.467,39	1.546,74	13.920,65	
053300000006763	(22.052)	17.500,00	1.750,00	15.750,00	
0533743092	PISTOLET ORIGINAL	2.520,40	2.520,40		
053400000000785		495,79		495,79	
053400000000786		495,79		495,79	
053400000000787		495,79		495,79	
053400000000788		743,68		743,68	
053400000000789		1.611,31		1.611,31	
053400000000790		1.239,47		1.239,47	
053400000000797		495,79		495,79	
053400000000798		495,79		495,79	
053400000000799		495,79		495,79	
053400000000800		495,79		495,79	
	Totalen :	749.392.337,09	660.270.426,44	158.652.395,24	69.530.484,59

STAAT VAN DE INDIVIDUELE REKENINGEN

DIENSTJAAR : 2022

Uitdrukking datum : 28-03-23 12:26:*

Rekening nummer	Omschrijving	Totaal		Saldo	
		DEBET	CREDIT	DEBET	CREDIT
	Overdrachten	749.392,337,09	660.270.426,44	158.652.395,24	69.530.484,59
0534000000000801		495,79		495,79	
0534000000000802		495,79		495,79	
0534000000000803		842,84		842,84	
0534000000000806		991,57		991,57	
0534000000000807		768,47		768,47	
0534000000000813		991,57		991,57	
0534000000000815		1.437,78		1.437,78	
0534000000000817		991,57		991,57	
0534000000000819		743,68		743,68	
0534000000000820		1.437,78		1.437,78	
0534000000000822		991,57		991,57	
0534000000000824		768,47		768,47	
0534000000000825		495,79		495,79	
0534000000000826		862,67		862,67	
0534000000000827		743,68		743,68	
0534000000000829		619,73		619,73	
0534000000000830		247,89		247,89	
0534000000000833		743,68		743,68	
0534000000000834		619,73		619,73	
0534000000000835		1.437,78		1.437,78	
0534000000000838		743,68		743,68	
0534000000000839		793,26		793,26	
0534000000000841		991,57		991,57	
0534000000000842		495,79		495,79	
0534000000000843		1.041,15		1.041,15	
0534000000000845		743,68		743,68	
0534000000000846		495,79		495,79	
0534000000000847		1.239,47		1.239,47	
0534000000000848		446,21		446,21	
0534000000000849		1.487,36		1.487,36	

Totalen :

749.417.542,88

660.270.426,44

158.677.601,03

69.530.484,59

STAAT VAN DE INDIVIDUELE REKENINGEN

DIENSTJAAR : 2022

Uitdrukking datum : 28-03-23 12:26:*

Rekening nummer	Omschrijving	Totaal		Saldo	
		DEBET	CREDIT	DEBET	CREDIT
	Overdrachten	749.417,542,88	660.270,426,44	158.677,601,03	69.530,484,59
0534000000000850		200,79		200,79	
0534000000000851		99,16		99,16	
0534000000000852		99,16		99,16	
0534000000000853		942,00		942,00	
0534000000000854		247,89		247,89	
0534000000000855		247,89		247,89	
0534000000000856		247,89		247,89	
0534000000000858		619,73		619,73	
0534000000000859		619,73		619,73	
0534000000000860		495,79		495,79	
0534000000000861		867,63		867,63	
0534000000000862		991,57		991,57	
0534000000000863		619,73		619,73	
0534000000000864		2.478,94		2.478,94	
0534000000000865		743,68		743,68	
0534000000000866		743,68		743,68	
0534000000000867		371,84		371,84	
0534000000000868		743,68		743,68	
0534000000000869		743,68		743,68	
0534000000000870		1.239,47		1.239,47	
0534000000000872		570,16		570,16	
0534000000000873		495,79		495,79	
0534000000000874		7.436,81		7.436,81	
0534000000000875		4.957,87		4.957,87	
0534000000000876		743,68		743,68	
0534000000000877		2.478,94		2.478,94	
0534000000000878		743,68		743,68	
0534000000000879		1.239,47		1.239,47	
0534000000000880		1.239,47		1.239,47	
0534000000000881		867,63		867,63	

Totalen :

749.451.680,31

660.270.426,44

158.711.738,46

69.530.484,59

STAAT VAN DE INDIVIDUELE REKENINGEN

DIENSTJAAR : 2022

Uitdrukking datum : 28-03-23 12:26:*

Rekening nummer	Omschrijving	Totaal		Saldo	
		DEBET	CREDIT	DEBET	CREDIT
	Overdrachten	749.451.680,31	660.270.426,44	158.711.738,46	69.530.484,59
053400000000882		247,89		247,89	
053400000000883		1.859,20		1.859,20	
053400000000884		743,68		743,68	
053400000000885		7.436,81		7.436,81	
053400000000886		297,47		297,47	
053400000000887		17.352,55		17.352,55	
053400000000888		247,89		247,89	
053400000000889		991,57		991,57	
053400000000890		1.239,47		1.239,47	
053400000002315		8.180,49		8.180,49	
053400000002342		495,79		495,79	
053400000002344		495,79		495,79	
053400000002345		495,79		495,79	
053400000002349		2.478,94		2.478,94	
053400000002362		30.193,43		30.193,43	
053400000002363		13.386,25		13.386,25	
053400000002364		1.735,25		1.735,25	
053400000002365		1.412,99		1.412,99	
053400000002366		1.313,84		1.313,84	
053400000002367		1.445,22		1.445,22	
053400000002368		2.478,94		2.478,94	
053400000002369		371,84		371,84	
053400000002370		1.115,52		1.115,52	
053400000002371		991,57		991,57	
053400000002372		743,68		743,68	
053400000002373		1.735,25		1.735,25	
053400000002374		2.478,94		2.478,94	
053400000002375		371,84		371,84	
053400000002376		371,84		371,84	
053400000002377		1.115,52		1.115,52	

Totalen :

749.555.505,56

660.270.426,44

158.815.563,71

69.530.484,59

STAAT VAN DE INDIVIDUELE REKENINGEN

DIENSTJAAR : 2022

Uitdrukking datum : 28-03-23 12:26:*

Rekening nummer	Omschrijving	Totaal		Saldo	
		DEBET	CREDIT	DEBET	CREDIT
	Overdrachten	749.555,56	660.270,426,44	158.815,563,71	69.530,484,59
053400000002378		1.685,68		1.685,68	
053400000002379		3.718,40		3.718,40	
053400000002380		1.041,15		1.041,15	
053400000002381		2.231,04		2.231,04	
053400000002382		6.693,13		6.693,13	
053400000002383		1.739,72		1.739,72	
053400000002384		6.958,87		6.958,87	
053400000002385		4.957,87		4.957,87	
053400000002386		4.957,88		4.957,88	
053400000002387		2.231,04		2.231,04	
053400000002388		1.363,41		1.363,41	
053400000002389		3.346,56		3.346,56	
053400000002390		917,21		917,21	
053400000002391		1.189,89		1.189,89	
053400000002392		2.726,83		2.726,83	
053400000002393		743,68		743,68	
053400000002394		619,73		619,73	
053400000002395		1.735,25		1.735,25	
053400000002396		1.536,94		1.536,94	
053400000002397		1.189,89		1.189,89	
053400000002398		2.478,94		2.478,94	
053400000002399		1.239,47		1.239,47	
053400000002400		5.032,00		5.032,00	
053400000002401		1.000,00		1.000,00	
053400000002402		2.500,00		2.500,00	
053400000002403		990,00		990,00	
053400000002404		12.394,68		12.394,68	
053400000002405		19.831,48		19.831,48	
053400000002406		2.000,00		2.000,00	
053400000002407		4.000,00		4.000,00	

Totalen :

749.658.556,30

660.270.426,44

158.918.614,45

69.530.484,59

STAAT VAN DE INDIVIDUELE REKENINGEN

DIENSTJAAR : 2022

Uitdrukking datum : 28-03-23 12:26:*

Rekening nummer	Omschrijving	Totaal		Saldo	
		DEBET	CREDIT	DEBET	CREDIT
	Overdrachten	749.658.556,30	660.270.426,44	158.918.614,45	69.530.484,59
053400000002408		950,00		950,00	
053400000002409		125,00		125,00	
053400000002410		1.860,00		1.860,00	
053400000002411		3.415,98		3.415,98	
053400000002412		850,00		850,00	
053400000002413		600,00		600,00	
053400000002414		123,95		123,95	
053400000002415		3.500,00		3.500,00	
053400000002416		400,00		400,00	
053400000002417		3.800,00		3.800,00	
053400000002418		500,00		500,00	
053400000002419		2.725,00		2.725,00	
053400000002420		10.000,00		10.000,00	
053400000002421		2.000,00		2.000,00	
053400000002422		450,00		450,00	
053400000002423		3.800,00		3.800,00	
053400000002424		5.000,00		5.000,00	
053400000002425		2.400,00		2.400,00	
053400000002426		530,00		530,00	
053400000002427		38.800,00		38.800,00	
053400000002428		1.200,00		1.200,00	
053400000002429		1.200,00		1.200,00	
053400000002430		12.000,00		12.000,00	
053400000002431		10.285,00		10.285,00	
053400000002432		31.270,00		31.270,00	
053400000002433	(12.057) OEUVRES D'ART - ACHAT D'OBJETS D'ART : PGR 2012	7.500,00		7.500,00	
053400000002434	(14.068) OEUVRES D'ART- ACHAT BRONZE "A LITTLE SPLASH"	10.700,00		10.700,00	
053400000002435	(15.090) TITRE DE L'OEUVRE SCREEN	12.004,50		12.004,50	
053400000002436	(16.076) RESTAURATION DE LA SCULPTURE "LES FIANCAILLES"	4.078,91		4.078,91	
053400000002437	(16.076) ACQUISITION FEUILLE DE VILLE WOLUWE 02	21.429,00		21.429,00	
	Totaal :	749.852.053,64	660.270.426,44	159.112.111,79	69.530.484,59

STAAT VAN DE INDIVIDUELE REKENINGEN

DIENSTJAAR : 2022

Uitdrukking datum : 28-03-23 12:26:*

Rekening nummer	Omschrijving	Totaal		Saldo	
		DEBET	CREDIT	DEBET	CREDIT
	Overdrachten	749.852,053,64	660.270,426,44	159.112.111,79	69.530.484,59
053400000002438	restauration de la sculpture de J.DEBON EN ACIER CORTEN	2.359,50		2.359,50	
053400000002439	(16.076) ACQUISITION FEUILLE DE VILLE WOLUWE 02	21,00		21,00	
053400000002440	(21.072)OEUVRES D'ART PRIX BRUOSCELLA-PROJET BRUXELLES	7.000,00		7.000,00	
053400000002441	(22.097) OEUVRES D'ART : ACHAT D'OBJETS D'ART	1.200,00		1.200,00	
0535864919	VITAMUSIQUE	7.988,00	7.988,00		
0536452065	SCHOUTTETEN Wouter	565,85	565,85		
0536830662	IKAROS SOLAR BELGIUM	17.417,63	17.417,63		
0536915982	ARPEGGIO MUSIC	3.387,59	3.387,59		
0537182535	LE GOURMET	56,50	56,50		
0541906435	COOPERATIVE D'ETUDES ET RECHERCHES URBAINES	3.655,41	3.655,41		
0544212164	JONES DAY	16.000,00	16.000,00		
0544337472	ASSOCIATION DE FAIT RIQUIER SLUSE & ASSOCIES	1.067,22	1.067,22		
05444454565	Save My Life - SML	660,00	660,00		
0545698541	TELINDUS FRANCE TELECOM-IRISNET	69,29	69,29		69,29
0546543431	HAMSTER CLEANING	6.298,20	6.298,20		
0546648745	SERGEANT PAPER	1.089,00	1.089,00		
0546878476	PRODUCTION MVA	288,00	288,00		
0546986166	DIVERSICOM	2.274,80	2.274,80		
0547661208	ENTREPRISE DE CONSTRUCTION ET DE RENOVATION - BRUXELLES	371,00	371,00		
0548519063	PROTEC BOETEMAN PHILIPPE	77.508,29	77.508,29		
0550526171	ADEONA	3.626,42	3.626,42		
0550984051	FOOTLINE	627,51	627,51		
0552679472	LA CUISINE DES CHAMPS	7.302,22	7.302,22		
0552921873	CHOCO-STORY BRUSSELS	100,00	100,00		
0553419939	VANDEVOORDE Muriel (PEAU ROUGE)	1.050,00	1.050,00		
0554862962	EDIGROUP, Service Grands Comptes	2.646,50	2.646,50		
0554923736	SKILLIANT	2.432,10	2.432,10		
0554981738	INSTIT.INFO	1.198,00	1.198,00		
0556664291	ABONNEMENTENLAND	173,00	173,00		
0556799596	SATELLIC	135,00	135,00		
	Totalen :	750.020.552,38	660.428.413,97	159.122.692,29	69.530.553,88

STAAT VAN DE INDIVIDUELE REKENINGEN

DIENSTJAAR : 2022

Uitdrukking datum : 28-03-23 12:26:*

Rekening nummer	Omschrijving	Totaal		Saldo	
		DEBET	CREDIT	DEBET	CREDIT
	Overdrachten	750.020.552,38	660.428.413,97	159.122.692,29	69.530.553,88
0557540756	BODART Stéphane - FLORALIES GARDEN ET DECO	8.470,00	8.470,00		
0559474422	A L'EPI D'OR	115,20	115,20		
0560819554	DEFIBRION	140,00	140,00		
0568937464	BELGIQUE TRAVAUX EN HAUTEUR	30.094,69	30.094,69		
058210000000003	VIVAQUA	143.541,37	33.019,20	110.522,17	
058210000000006	BRULABO	3.968,40	250,00	3.718,40	
058210000000010		178.483,34		178.483,34	
058210000000011	INTERFIN PARTS F	3.959.181,85	37,18	3.959.144,67	
058210000000014	SIBELGA PARTS A	200,00		200,00	
058210000000015	INTERFIN PARTS A	574.433,88	574.150,50	283,38	
058210000000017		30.000,00		30.000,00	
058210000000018	CITYDEV	40.828,06		40.828,06	
058220000000001	EN BORD DE SOIGNES (SC HABITATIONS SOCIALES WSP)	209.748,20	200.917,34	8.830,86	
058220000000002	ALLIANCE BRUXELLOISE COOPERATIVE SCRL (ABC)	2.231,04		2.231,04	
058220000000005		623.001,60		623.001,60	
058220000000006		897.795,60		897.795,60	
058220000000007		603.627,52		603.627,52	
058220000000008	PART SOCIALE DU CAPITAL SOCIAL DE LA S.C.R.L. IRISnet	10,00		10,00	
058510000000012		743,68		743,68	
058510000000013		3.098,10		3.098,10	
058510000000014		2.914,88		2.914,88	
058510000000015		5.218,16		5.218,16	
0598797529	ILGE SUBSCRIPTION MANAGEMENT	4.795,74	4.795,74		
0598907395	SUSHI SHOP WOLUWE	248,60	248,60		
0599926687	HET WOLK	1.425,00	1.425,00		
0600806815	SAUCE PARK	932,00	932,00		
0602965856	FRANK BERGER	13.228,47	13.228,47		
0627899212	Trifin Anne-Sophie	2.930,00	2.930,00		
0628587021	MDMC	32.512,00	32.512,00		
0628718762	KAMINA Nicole	3.850,50	3.850,50		
	Totalen :	757.398.320,26	661.335.530,39	165.593.343,75	69.530.553,88

STAAT VAN DE INDIVIDUELE REKENINGEN

DIENSTJAAR : 2022

Uitdrukking datum : 28-03-23 12:26:2

Rekening nummer	Omschrijving	Totaal		Saldo	
		DEBET	CREDIT	DEBET	CREDIT
	Overdrachten	757.398.320,26	661.335.530,39	165.593.343,75	69.530.553,88
0628918801	Sambodha	544,50	544,50		
0629858909	CULTUURCONNECT	395,69	395,69		
063011987000000	1987 - Mobilier de bureau	22.738,36	22.738,36		
063011988000000	1988 - Mobilier de bureau	12.223,95	12.223,95		
063011989000000	1989 - Mobilier de bureau	27.403,27	27.403,27		
063011990000000	1990 - Mobilier de bureau	8.620,60	8.620,60		
063011991000000	1991 - Mobilier de bureau	18.017,69	18.017,69		
063011992000000	1992 - Mobilier de bureau	10.231,93	10.231,93		
063011993000000	1993 - Mobilier de bureau	70.880,29	70.880,29		
063011994000000	1994 - Mobilier de bureau	179.541,30	179.541,30		
063011995000000	1995 - Mobilier de bureau	25.699,27	25.699,27		
063011996000000	1996 - Mobilier de bureau	44.575,27	44.575,27		
063011997000000	1997 - Mobilier de bureau	36.520,15	36.520,15		
063011998000000	1998 - Mobilier de bureau	29.595,21	29.595,21		
063011999000000	1999 - Mobilier de bureau	19.449,48	19.449,48		
063012000000000	2000 - Mobilier de bureau	40.557,91	40.557,91		
063012001000000	2001 - Mobilier de bureau	29.418,74	29.418,74		
063012002000000	2002 - Mobilier de bureau	32.424,91	32.424,91		
063012003000000	2003 - Mobilier de bureau	52.528,92	52.528,92		
063012004000000	2004 - Mobilier de bureau	36.105,43	36.105,43		
063012005000000	2005 - Mobilier de bureau	24.941,73	24.941,73		
063012006000000	2006 - Mobilier de bureau	13.211,30	13.211,30		
063012007000000	2007 - Mobilier de bureau	6.873,41	6.873,41		
063012008000000	2008 - Mobilier de bureau	9.963,06	9.963,06		
063012009000000	2009 - Mobilier de bureau	135.274,98	135.274,98		
063012010000000	2010 - Mobilier de bureau	166.467,17	166.467,17		
063012011000000	2011 - Mobilier de bureau	236.573,42	236.573,42		
063012012000000	2012 - Mobilier de bureau	197.206,51	197.206,51		
063012013000000	2013 - Mobilier de bureau	94.142,28	94.142,28		
063012014000000	2014 - Mobilier de bureau	115.954,97	104.359,48	11.595,49	
	Totalen :	759.096.401,96	663.022.016,60	165.604.939,24	69.530.553,88

STAAT VAN DE INDIVIDUELE REKENINGEN

DIENSTJAAR : 2022

Uitdrukking datum : 28-03-23 12:26:*

Rekening nummer	Omschrijving	Totaal		Saldo	
		DEBET	CREDIT	DEBET	CREDIT
	Overdrachten	759.096,401,96	663.022,016,60	165.604,939,24	69.530.553,88
063012015000000	2015 - Mobilier de bureau	129.320,38	103.456,31	25.864,07	
063012016000000	2016 - Mobilier de bureau	182.230,73	127.561,51	54.669,22	
063012017000000	2017 - Mobilier de bureau	100.206,73	60.124,03	40.082,70	
063012018000000	2018 - Mobilier de bureau	143.119,00	71.559,50	71.559,50	
063012019000000	2019 - Mobilier de bureau	190.961,77	76.384,72	114.577,05	
063012020000000	2020 - Mobilier de bureau	94.430,39	28.329,12	66.101,27	
063012021000000	2021 - Mobilier de bureau	219.972,93	43.994,58	175.978,35	
063012022000000	2022 - Mobilier de bureau	148.133,66	18.765,00	129.368,66	
063021994000000	1994 - Signalisation routière et petits équipements	6.397,54	6.397,54		
063021995000000	1995 - Signalisation routière et petits équipements	12.133,87	12.133,87		
063021996000000	1996 - Signalisation routière et petits équipements	62.679,73	62.679,73		
063021997000000	1997 - Signalisation routière et petits équipements	67.356,51	67.356,51		
063021998000000	1998 - Signalisation routière et petits équipements	45.547,09	45.547,09		
063021999000000	1999 - Signalisation routière et petits équipements	21.429,60	21.429,60		
063022000000000	2000 - Signalisation routière et petits équipements	31.321,87	31.321,87		
063022001000000	2001 - Signalisation routière et petits équipements	196.817,54	196.817,54		
063022002000000	2002 - Signalisation routière et petits équipements	151.656,87	151.656,87		
063022003000000	2003 - Signalisation routière et petits équipements	20.500,06	20.500,06		
063022004000000	2004 - Signalisation routière et petits équipements	55.218,95	55.218,95		
063022005000000	2005 - Signalisation routière et petits équipements	47.079,54	47.079,54		
063022006000000	2006 - Signalisation routière et petits équipements	100.812,12	100.812,12		
063022008000000	2008 - Signalisation routière et petits équipements	41.980,99	41.980,99		
063022009000000	2009 - Signalisation routière et petits équipements	72.373,98	72.373,98		
063022010000000	2010 - Signalisation routière et petits équipements	141.970,07	141.970,07		
063022011000000	2011 - Signalisation routière et petits équipements	97.009,33	97.009,33		
063022012000000	2012 - Signalisation routière et petits équipements	61.623,79	61.623,79		
063022013000000	2013 - Signalisation routière et petits équipements	21.296,00	21.296,00		
063022014000000	2014 - Signalisation routière et petits équipements	149.825,89	149.825,89		
063022015000000	2015 - Signalisation routière et petits équipements	175.764,12	175.764,12		
063022016000000	2016 - Signalisation routière et petits équipements	56.671,00	56.671,00		
	Totalen :	761.942.244,01	665.189.657,83	166.283.140,06	69.530.553,88

STAAT VAN DE INDIVIDUELE REKENINGEN

DIENSTJAAR : 2022

Uitdrukking datum : 28-03-23 12:26:*

Rekening nummer	Omschrijving	Totaal		Saldo	
		DEBET	CREDIT	DEBET	CREDIT
	Overdrachten	761.942.244,01	665.189.657,83	166.283.140,06	69.530.553,88
063022017000000	2017 - Signalisation routière et petits équipements	641.051,15	641.051,15		
063022018000000	2018 - Signalisation routière et petits équipements	146.591,06	146.591,06		
063022019000000	2019 - Signalisation routière et petits équipements	87.307,55	69.846,04	17.461,51	
063022020000000	2020 - Signalisation routière et petits équipements	255.238,95	153.143,37	102.095,58	
063022021000000	2021 - Signalisation routière et petits équipements	194.941,33	77.976,54	116.964,79	
063022022000000	2022 - Signalisation routière et petits équipements	415.132,17	137.138,91	277.993,26	
0630622338	ARTOS	8.187,51	8.187,51		
0630675588	DIGITEAL	1.675,64	1.675,64		
063091986000000	1986 - Autre mobilier	2.231,04	2.231,04		
063091987000000	1987 - Autre mobilier	743,68	743,68		
063091988000000	1988 - Autre mobilier	743,68	743,68		
063091989000000	1989 - Autre mobilier	16.105,89	16.105,89		
063091990000000	1990 - Autre mobilier	52.215,52	52.215,52		
063091991000000	1991 - Autre mobilier	46.461,27	46.461,27		
063091992000000	1992 - Autre mobilier	74.010,64	74.010,64		
063091993000000	1993 - Autre mobilier	50.267,13	50.267,13		
063091994000000	1994 - Autre mobilier	93.492,05	93.492,05		
063091995000000	1995 - Autre mobilier	76.536,80	76.536,80		
063091996000000	1996 - Autre mobilier	77.898,63	77.898,63		
063091997000000	1997 - Autre mobilier	118.273,62	118.273,62		
063091998000000	1998 - Autre mobilier	76.950,51	76.950,51		
063091999000000	1999 - Autre mobilier	225.053,58	225.053,58		
063092000000000	2000 - Autre mobilier	235.957,63	235.957,63		
063092001000000	2001 - Autre mobilier	73.903,31	73.903,31		
063092002000000	2002 - Autre mobilier	134.398,93	134.398,93		
063092003000000	2003 - Autre mobilier	136.042,39	136.042,39		
063092004000000	2004 - Autre mobilier	95.797,68	95.797,68		
063092005000000	2005 - Autre mobilier	123.195,78	123.195,78		
063092006000000	2006 - Autre mobilier	123.469,56	123.469,56		
063092007000000	2007 - Autre mobilier	60.067,93	60.067,93		
	Totalen :	765.586.186,62	668.319.085,30	166.797.655,20	69.530.553,88

STAAT VAN DE INDIVIDUELE REKENINGEN

DIENSTJAAR : 2022

Uitdrukking datum : 28-03-23 12:26:*

Rekening nummer	Omschrijving	Totaal		Saldo	
		DEBET	CREDIT	DEBET	CREDIT
	Overdrachten	765.586.186,62	668.319.085,30	166.797.655,20	69.530.553,88
063092008000000	2008 - Autre mobilier	64.662,46	64.662,46		
063092009000000	2009 - Autre mobilier	89.837,83	89.837,83		
063111991000000	1991 - Machines à écrire	42.783,47	42.783,47		
063111993000000	1993 - Machines à écrire	6.656,31	6.656,31		
063111994000000	1994 - Machines à écrire	1.786,27	1.786,27		
063111996000000	1996 - Machines à écrire	2.699,56	2.699,56		
063112000000000	2000 - Machines à écrire	2.609,58	2.609,58		
063112009000000	2009 - Machines à écrire	2.047,32	2.047,32		
063112010000000	2010 - Machines à écrire	1.725,46	1.725,46		
063112011000000	2011 - Machines à écrire	9.717,21	9.717,21		
063112016000000	2016 - Machines à écrire	14.527,26	14.527,26		
063112018000000	2018 - Machines à écrire	28.245,59	28.245,59		
063112019000000	2019 - Machines à écrire	22.155,75	17.724,60	4.431,15	
063112020000000	2020 - Machines à écrire	108,50	65,10	43,40	
063112021000000	2021 - Machines à écrire	11.730,95	4.692,38	7.038,57	
063112022000000	2022 - Machines à écrire	2.081,20	416,24	1.664,96	
063121991000000	1991 - Matériel de reprographie	14.059,36	14.059,36		
063121992000000	1992 - Matériel de reprographie	11.731,71	11.731,71		
063121993000000	1993 - Matériel de reprographie	7.914,74	7.914,74		
063121994000000	1994 - Matériel de reprographie	22.417,01	22.417,01		
063121995000000	1995 - Matériel de reprographie	7.723,47	7.723,47		
063121996000000	1996 - Matériel de reprographie	38.190,08	38.190,08		
063121997000000	1997 - Matériel de reprographie	4.796,22	4.796,22		
063121998000000	1998 - Matériel de reprographie	30,00	30,00		
063121999000000	1999 - Matériel de reprographie	1.458,36	1.458,36		
063122000000000	2000 - Matériel de reprographie	12.208,01	12.208,01		
063122001000000	2001 - Matériel de reprographie	4.461,79	4.461,79		
063122003000000	2003 - Matériel de reprographie	14.805,84	14.805,84		
063122004000000	2004 - Matériel de reprographie	2.640,38	2.640,38		
063122007000000	2007 - Matériel de reprographie	2.043,74	2.043,74		
	Totaal :	766.034.042,05	668.753.762,65	166.810.833,28	69.530.553,88

STAAT VAN DE INDIVIDUELE REKENINGEN

DIENSTJAAR : 2022

Uitdrukking datum : 28-03-23 12:26:*

Rekening nummer	Omschrijving	Totaal		Saldo	
		DEBET	CREDIT	DEBET	CREDIT
	Overdrachten	766.034.042,05	668.753.762,65	166.810.833,28	69.530.553,88
063122009000000	2009 - Matériel de reprographie	26.109,84	26.109,84		
063122020000000	2020 - Matériel de reprographie	7.909,77	4.745,86	3.163,91	
063131991000000	1991 - Matériel informatique	163.967,39	163.967,39		
063131992000000	1992 - Matériel informatique	138.963,23	138.963,23		
063131993000000	1993 - Matériel informatique	158.409,47	158.409,47		
063131994000000	1994 - Matériel informatique	138.333,36	138.333,36		
063131995000000	1995 - Matériel informatique	235.166,52	235.166,52		
063131996000000	1996 - Matériel informatique	235.046,37	235.046,37		
063131997000000	1997 - Matériel informatique	200.585,62	200.585,62		
063131998000000	1998 - Matériel informatique	200.410,51	200.410,51		
063131999000000	1999 - Matériel informatique	179.173,75	179.173,75		
063132000000000	2000 - Matériel informatique	243.101,00	243.101,00		
063132001000000	2001 - Matériel informatique	203.225,17	203.225,17		
063132002000000	2002 - Matériel informatique	208.582,47	208.582,47		
063132003000000	2003 - Matériel informatique	356.964,55	356.964,55		
063132004000000	2004 - Matériel informatique	156.792,98	156.792,98		
063132005000000	2005 - Matériel informatique	462.246,56	462.246,56		
063132006000000	2006 - Matériel informatique	115.216,70	115.216,70		
063132007000000	2007 - Matériel informatique	51.939,75	51.939,75		
063132008000000	2008 - Matériel informatique	34.668,42	34.668,42		
063132009000000	2009 - Matériel informatique	141.897,27	141.897,27		
063132010000000	2010 - Matériel informatique	77.730,71	77.730,71		
063132011000000	2011 - Matériel informatique	418.878,92	418.878,92		
063132012000000	2012 - Matériel informatique	253.998,45	253.998,45		
063132013000000	2013 - Matériel informatique	295.033,28	295.033,28		
063132014000000	2014 - Matériel informatique	161.852,63	161.852,63		
063132015000000	2015 - Matériel informatique	390.446,12	390.446,12		
063132016000000	2016 - Matériel informatique	250.314,29	250.314,29		
063132017000000	2017 - Matériel informatique	481.540,41	481.540,41		
063132018000000	2018 - Matériel informatique	439.049,85	439.049,85		
	Totalen :	772.461.597,41	675.178.154,10	166.813.997,19	69.530.553,88

STAAT VAN DE INDIVIDUELE REKENINGEN

DIENSTJAAR : 2022

Uitdrukking datum : 28-03-23 12:26:*

Rekening nummer	Omschrijving	Totaal		Saldo	
		DEBET	CREDIT	DEBET	CREDIT
	Overdrachten	772.461.597,41	675.178.154,10	166.813.997,19	69.530.553,88
063132019000000	2019 - Matériel informatique	183.886,78	147.109,43	36.777,35	
063132020000000	2020 - Matériel informatique	241.125,49	144.675,30	96.450,19	
063132021000000	2021 - Matériel informatique	186.368,84	74.547,54	111.821,30	
063132022000000	2022 - Matériel informatique	414.722,49	145.461,59	269.260,90	
063142009000000	2009 - Téléphonie fixe et mobile	3.319,46	3.319,46		
063142010000000	2010 - Téléphonie fixe et mobile	6.189,81	6.189,81		
063142011000000	2011 - Téléphonie fixe et mobile	13.164,48	13.164,48		
063142012000000	2012 - Téléphonie fixe et mobile	128,14	128,14		
063142015000000	2015 - Téléphonie fixe et mobile	56.120,98	56.120,98		
063142018000000	2018 - Téléphonie fixe et mobile	96.880,33	96.880,33		
063142020000000	2020 - Téléphonie fixe et mobile	20.493,51	12.296,10	8.197,41	
063142021000000	2021 - Téléphonie fixe et mobile	27.801,54	11.120,62	16.680,92	
063142022000000	2022 - Téléphonie fixe et mobile	19.941,74	3.988,35	15.953,39	
063191991000000	1991 - Autre matériel de bureau	97.197,59	97.197,59		
063191992000000	1992 - Autre matériel de bureau	65.834,99	65.834,99		
063191993000000	1993 - Autre matériel de bureau	78.598,48	78.598,48		
063191994000000	1994 - Autre matériel de bureau	40.241,35	40.241,35		
063191995000000	1995 - Autre matériel de bureau	2.952,76	2.952,76		
063191996000000	1996 - Autre matériel de bureau	14.746,49	14.746,49		
063191999000000	1999 - Autre matériel de bureau	2.383,15	2.383,15		
063192001000000	2001 - Autre matériel de bureau	4.457,30	4.457,30		
063192002000000	2002 - Autre matériel de bureau	14.159,35	14.159,35		
063192003000000	2003 - Autre matériel de bureau	21.577,80	21.577,80		
063192004000000	2004 - Autre matériel de bureau	5.535,40	5.535,40		
063192005000000	2005 - Autre matériel de bureau	11.157,19	11.157,19		
063192006000000	2006 - Autre matériel de bureau	1.849,89	1.849,89		
063192007000000	2007 - Autre matériel de bureau	1.647,20	1.647,20		
063192009000000	2009 - Autre matériel de bureau	934,12	934,12		
0632806125	CONSA	4.089,80	4.089,80		
063302014000000	2014 - Matériel d'équipement et d'exploitation	129.601,87	116.641,69	12.960,18	
	Totaal :	774.228.705,73	676.377.160,78	167.382.098,83	69.530.553,88

STAAT VAN DE INDIVIDUELE REKENINGEN

DIENSTJAAR : 2022

Uitdrukking datum : 28-03-23 12:26:*

Rekening nummer	Omschrijving	Totaal		Saldo	
		DEBET	CREDIT	DEBET	CREDIT
	Overdrachten	774.228.705,73	676.377.160,78	167.382.098,83	69.530.553,88
063302015000000	2015 - Matériel d'équipement et d'exploitation	282.622,77	226.098,22	56.524,55	
063302017000000	2017 - Matériel d'équipement et d'exploitation	217.616,86	130.570,12	87.046,74	
063302018000000	2018 - Matériel d'équipement et d'exploitation	336.832,82	168.416,40	168.416,42	
063302019000000	2019 - Matériel d'équipement et d'exploitation	254.327,84	101.731,13	152.596,71	
063302020000000	2020 - Matériel d'équipement et d'exploitation	85.783,22	25.734,96	60.048,26	
063302021000000	2021 - Matériel d'équipement et d'exploitation	178.282,20	35.656,44	142.625,76	
063302022000000	2022 - Matériel d'équipement et d'exploitation	325.981,20	33.397,29	292.583,91	
0633272121	PIANO-ATELIER BOULANGER	260,15	260,15		
063391996000000	1996 - Matériel d'équipement et d'exploitation amortissable en 5 ans	1.622,12	1.622,12		
063391997000000	1997 - Matériel d'équipement et d'exploitation amortissable en 5 ans	15.448,33	15.448,33		
063392001000000	2001 - Matériel d'équipement et d'exploitation amortissable en 5 ans	589,86	589,86		
063392009000000	2009 - Matériel d'équipement et d'exploitation amortissable en 5 ans	2.533,40	2.533,40		
063392010000000	2010 - Matériel d'équipement et d'exploitation amortissable en 5 ans	2.646,27	2.646,27		
063392011000000	2011 - Matériel d'équipement et d'exploitation amortissable en 5 ans	24.501,29	24.501,29		
063392013000000	2013 - Matériel d'équipement et d'exploitation amortissable en 5 ans	9.763,49	9.763,49		
063392014000000	2014 - Matériel d'équipement et d'exploitation amortissable en 5 ans	8.373,47	8.373,47		
063392015000000	2015 - Matériel d'équipement et d'exploitation amortissable en 5 ans	3.417,04	3.417,04		
063392017000000	2017 - Matériel d'équipement et d'exploitation amortissable en 5 ans	4.349,95	4.349,95		
063392018000000	2018 - Matériel d'équipement et d'exploitation amortissable en 5 ans	34.126,95	34.126,95		
063392019000000	2019 - Matériel d'équipement et d'exploitation amortissable en 5 ans	78.686,90	62.949,52	15.737,38	
063392020000000	2020 - Matériel d'équipement et d'exploitation amortissable en 5 ans	108.159,03	64.895,42	43.263,61	
063392021000000	2021 - Matériel d'équipement et d'exploitation amortissable en 5 ans	75.897,49	30.638,03	45.259,46	
063392022000000	2022 - Matériel d'équipement et d'exploitation amortissable en 5 ans	122.975,09	31.609,36	91.365,73	
063491998000000	1998 - Autres investissements mobiliers	33.278,94	33.278,94		
063491999000000	1999 - Autres investissements mobiliers	19.232,45	19.232,45		
063492000000000	2000 - Autres investissements mobiliers	28.263,18	28.263,18		
063492001000000	2001 - Autres investissements mobiliers	6.127,88	6.127,88		
063492002000000	2002 - Autres investissements mobiliers	22.917,65	22.917,65		
063492003000000	2003 - Autres investissements mobiliers	37.995,93	37.995,93		
063492004000000	2004 - Autres investissements mobiliers	17.095,03	17.095,03		
	Totaal :	776.568.414,53	677.561.401,05	168.537.567,36	69.530.553,88

STAAT VAN DE INDIVIDUELE REKENINGEN

DIENSTJAAR : 2022

Uitdrukking datum : 28-03-23 12:26:*

Rekening nummer	Omschrijving	Totaal		Saldo	
		DEBET	CREDIT	DEBET	CREDIT
	Overdrachten	776.568.414,53	677.561.401,05	168.537.567,36	69.530.553,88
063492005000000	2005 - Autres investissements mobiliers	50.088,08	50.088,08		
063492006000000	2006 - Autres investissements mobiliers	14.970,21	14.970,21		
063492007000000	2007 - Autres investissements mobiliers	23.670,87	23.670,87		
063492008000000	2008 - Autres investissements mobiliers	22.759,04	22.759,04		
063492009000000	2009 - Autres investissements mobiliers	19.032,90	19.032,90		
063492010000000	2010 - Autres investissements mobiliers	33.168,96	33.168,96		
063492011000000	2011 - Autres investissements mobiliers	65.878,57	65.878,57		
063492012000000	2012 - Autres investissements mobiliers	44.489,37	44.489,37		
063492013000000	2013 - Autres investissements mobiliers	86.851,50	86.851,50		
063492014000000	2014 - Autres investissements mobiliers	47.664,99	47.664,99		
063492015000000	2015 - Autres investissements mobiliers	19.361,30	19.361,30		
063492018000000	2018 - Autres investissements mobiliers	15.772,82	15.772,82		
063492019000000	2019 - Autres investissements mobiliers	50.673,71	50.673,71		
063492020000000	2020 - Autres investissements mobiliers	54.477,28	54.477,28		
063492021000000	2021 - Autres investissements mobiliers	110.044,72	110.044,72		
063492022000000	2022 - Autres investissements mobiliers	103.841,04	103.841,04		
0635854004	BECHTLE GROUP BE PUBLIC	14.225,91	14.225,91		
0636908235	MONDO Michaëla - LE DAGOBERT	30,70	30,70		
0638811019	CONTACT FORESTIER	967,56	967,56		
0640685097	BUILDING SOLUTION	13.671,19	13.671,19		
0643643401	BARILOUP (LA MIE D'ARI)	720,80	720,80		
0643657158	TOMASIK-KOWALCYK Monika	600,00	600,00		
0644403464	COOPEOS	364.096,76	364.096,76		
0644864116	SNOUPIE	35,70	35,70		
0644932907	A VITRACO	10.114,24	10.114,24		
0645742856	Les CN	550,00	550,00		
0645761860	CREOS	5.345,54	5.345,54		
0647893088	VANBELLINGHEN MIKE	4.177,32	4.177,32		
0647928227	DOKTER FLORENCE HAERTEN BVBBA	511,88	511,88		
0648355027	LABARQUE KOBE (MUZIEK-AL)	5.644,98	5.644,98		
	Totalen :	777.751.852,47	678.744.838,99	168.537.567,36	69.530.553,88

STAAT VAN DE INDIVIDUELE REKENINGEN

DIENSTJAAR : 2022

Uitdrukking datum : 28-03-23 12:26:*

Rekening nummer	Omschrijving	Totaal		Saldo	
		DEBET	CREDIT	DEBET	CREDIT
	Overdrachten	777.751.852,47	678.744.838,99	168.537.567,36	69.530.553,88
0648856655	VAN DE VELDE Bartholomeus	18.500,00	18.500,00		
0651658965	THIRD WAY	83.728,52	83.728,52		
0654810277	Brussels Flight Simulators	8.058,60	8.058,60		
0655668035	EARTH AVOCATS BRUSSELS	1.231,39	1.231,39		
0656526583	THIELEMANS & GO (Proxy Delhaize Thielemans)	95,14	95,14		
0656716823	ASTER WOLUWE	7.086,01	7.086,01		
0659552587	MISTER MINIT	50,00	50,00		
0659791129	VAN BRAKEL Stéphanie	390,02	390,02		
0659887535	GIVE A DAY	18.323,94	18.323,94		
0661841886	TUINCENTRUM BOTANICA	384,54	384,54		
066302020000000	2020 - Mobilier en leasing	665,50	399,30	266,20	
0666804031	POITIER Johan	1.400,00	1.400,00		
0666843227	Argilières Hins ²	428,64	428,64		
0667750869	Bienveillance à l'Ecole - BALE	5.320,00	5.320,00		
0668378401	ENVIRONNEMENT ECO CIRCULAIRE	18.810,00	18.810,00		
0669787572	STAVRAKI ANGELIKI	2.699,60	2.699,60		
0669986423	CHAPS DEVELOPMENT	12.584,00	12.584,00		
06709444743	HOLY BAGELS	768,00	768,00		
0671575243	CBCconseil	29.359,44	29.359,44		
0675648550	MOLENBIKE	3.131,80	3.131,80		
0675683984	SHAK EAT	1.028,20	1.028,20		
0675736741	FLUICITY	28.720,00	28.720,00		
0676457214	STEUNPUNT SCHOOLGEMEENSCHAP GROOT-BOS-AAN-ZEE	1.454,20	1.454,20		
0676676948	ISEO PROJECTION	4.611,22	4.611,22		
0676991803	FERRAK Soumaïa	4.172,50	4.172,50		
0677822736	DEPRE Hannah	6.096,51	6.096,51		
0678367223	LOWIST TOEGANGSBEHEER	6.473,50	6.473,50		
0678584284	LA COMPAGNIE QUI PETILLE	2.760,00	2.760,00		
0681621671	WILLOT Isabelle	385,10	385,10		
0683948879	ENECO BELGIUM	490.638,38	490.638,38		
	Totalen :	778.511.207,22	679.503.927,54	168.537.833,56	69.530.553,88

STAAT VAN DE INDIVIDUELE REKENINGEN

DIENSTJAAR : 2022

Uitdrukking datum : 28-03-23 12:26:*

Rekening nummer	Omschrijving	Totaal		Saldo	
		DEBET	CREDIT	DEBET	CREDIT
	Overdrachten	778.511.207,22	679.503.927,54	168.537.833,56	69.530.553,88
0685980337	GPIEM'S	1.403,49	1.403,49		
0686782170	GLAIEULS PARADISE	2.000,00	2.000,00		
0686794642	SPIRALINE	460,00	460,00		
0687543324	Le Moment Mème	400,00	400,00		
0688933392	PAINS & CO	4.133,00	4.133,00		
0693786956	LKQ Belgium	407,77	407,77		
0694618780	TRAINING EHBO	1.127,72	1.127,72		
0694747454	HYGGE FOOD	735,20	735,20		
0696928568	MUZISCHE WORKSHOPS	762,00	762,00		
0697687148	LOCOMBIA	250,47	250,47		
0699991194	CHOLOUS Hermine	1.180,00	1.180,00		
0700838262	HECHTERMANS Marie	950,00	950,00		
0701718091	EASY SIGN	435,60	435,60		
0701813311	BESANCENOT Sophie	2.317,10	2.317,10		
0704762804	TOURMENT Isabelle - L & EL Coaching	8.160,00	8.160,00		
0707934308	CD2ML	1.485,00	1.485,00		
07100100000001	CPTÉ VUE ORD DEXIA	141.437.818,97	138.414.040,87	3.023.778,10	
07100100000002	TIRAGES SPRB	27.243.649,38	27.243.649,38		
07100100000004	LEGS CORNUT	428.720,26		428.720,26	
07100100000006	F.R.O.-PENSIONS	222.010,59		14.549,29	
07100100000007	FRO-TAXBUR-PREF-ANTEX-POL-ORD.	49.318,35	207.461,30		49.318,35
07100100000010	KUNST EN CULTUUR	25.228,03	22.015,00		3.213,03
07100100000011	CPTÉ VUE EXTRA DEXIA	989.250,63	938,42	988.312,21	
07100100000012	F.R.E.-FONDS GENERAL F060	2.712.530,83	2.703.309,22	9.221,61	
07100100000013	PAIEMENTS ELECTRONIQUES	23.409,53	19.089,48	4.320,05	
07100100000014	STATIONNEMENT	318.294,31	274.465,00	43.829,31	
07100100000015	CPTÉ BELFIUS SANCTIONS ADMINISTRATIVES	112.917,06	92.357,80	20.559,26	
07100100000016	POPULATION CPTÉ BELFIUS	675.357,31	572.301,00	103.056,31	
07100100000017	URBANISME CPTÉ BELFIUS	243.596,00	206.728,60	36.867,40	
07100100000018	ENSEIGNEMENT CPTÉ BELFIUS	517.505,32	445.000,00	72.505,32	
	Totalen :	953.537.021,14	849.731.490,96	173.336.084,06	69.530.553,88

STAAT VAN DE INDIVIDUELE REKENINGEN

DIENSTJAAR : 2022

Uitdrukking datum : 28-03-23 12:26:*

Rekening nummer	Omschrijving	Totaal		Saldo	
		DEBET	CREDIT	DEBET	CREDIT
	Overdrachten	953.537,021,14	849.731,490,96	173.336,084,06	69.530.553,88
071001000000019	LOGEMENT CPTÉ BELFIUS	1.214.754,11	1.117.056,00	97.698,11	
071001000000020	BANQUE DE LA POSTE	80.160,69	30.166,54	49.994,15	
071001000000021	KRIBBE	182.306,22	150.502,14	31.804,08	
071001000000030	ING COMPTE A VUE	1.107.783,70	1.099.992,79	7.790,91	
071001000000040	KBC COMPTE A VUE	11.511,61	336,71	11.174,90	
071001000000050	BNP PARIBAS FORTIS CPTÉ A VUE	864.155,15	862.323,97	1.831,18	
071001000036607	HORODATEUR / PARCMETRES	638.631,43	581.973,16	56.658,27	
071001000036614	OVP CPTÉ BELFIUS	437.993,55	394.206,69	43.786,86	
071006000000007	OC.E0007/BNP-F4210 1.10.023	65.678,98		65.678,98	
071006000000008	OC.E008/BNP-F4210 1.10.025	1.199,88		1.199,88	
071006000000009	OC.E009/BNP-F4210 1.10.024	16.305,33		16.305,33	
071006000000011	OC.E011/BNP-F9220.1.10.128	130.245,36		130.245,36	
071006000000016	OC.E0016/BNP-F7620 1.11.055	53.250,30		53.250,30	
071006000000020	OC.E0020/BNP.F1370 1.11.014	45.510,33		45.510,33	
071006000000022	OC.E0022/BNP-F7620 1.11.059	116.813,94		116.813,94	
071006000002784	OC.E2784-F1040 H.C.MOB.BUREAU	18,98		18,98	
071006000002785	OC.E2785-F1040 MAGASIN:OUTILS	305,00		305,00	
071006000002787	OC.E2787-F4210 VOIRIE : CAMION	2.536,92		2.536,92	
071006000002797	OC.E2797-F1040 MOBIL.REUNIONS	1.500,00		1.500,00	
071006000002799	OC.E2799-F7640 CUVE PISCINE	1.078,74		1.078,74	
071006000002801	OC.E2801-F8440 STOCK.NL.SECUR.	35.501,83		35.501,83	
071006000002802	OC.E2802-F7620 C.CULT.PREVENT.	5.981,20		5.981,20	
071006000002812	OC.E2812-F4210 CREAT.ZONES 30	32,76		32,76	
071006000002814	OC.E2814-F4210 GRANDCHAMP PH.1	233.488,23		233.488,23	
071006000002816	OC.E2816-F7350 ICMES LOC.INFOR	9,88		9,88	
071006000002822	OC.E2822-F7660 ARBRES 2006	1.688,67		1.688,67	
071006000002825	OC.E2825-F7640 C.SPORT.RENOV.	18.689,76		18.689,76	
071006000002826	OC.E2826-F4210 LEBON/VOLONT.	38.906,91		38.906,91	
071006000002827	OC.E2827-F4210 TROTTOIRS 2006	26.874,92		26.874,92	
071006000002829	OC.E2829-F4210 ZONES 30 2006	,31		,31	
	Totaal :	958.869.935,83	853.968.048,96	174.432.440,75	69.530.553,88

STAAT VAN DE INDIVIDUELE REKENINGEN

DIENSTJAAR : 2022

Uitdrukking datum : 28-03-23 12:26:*

Rekening nummer	Omschrijving	Totaal		Saldo	
		DEBET	CREDIT	DEBET	CREDIT
	Overdrachten	958.869,935,83	853.968.048,96	174.432.440,75	69.530.553,88
07100600002830	OC.E2830-F4210 J.CESAR RENOV.2	1.729,11		1.729,11	
07100600002831	OC.E2831-F1040 LOGICIEL DELIBE	1,51		1,51	
07100600002833	OC.E2833-F7620 CCJB RENOV.DIV.	202,90		202,90	
07100600002834	OC.E2834-F1370 H.C.DIV LOCAUX	32.113,84		32.113,84	
07100600002835	OC.E2835-F4210 PIRET/EGGERICX	229.263,76		229.263,76	
07100600002836	OC.E2836-F4210 CTRE:ASPHALTAGE	860,25		860,25	
07100600002837	OC.E2837-F4210 ZONES 30-VOIRIE	35.433,15		35.433,15	
07100600002838	OC.E2838-F4210 CHARGEUR(PNEUS)	1.343,67		1.343,67	
07100600002839	OC.E2839-F7220 J-B CHAUF/TOIT	36.678,80		36.678,80	
07100600002840	OC.E2840-F7620 GROUPE DE FROID	79.333,83		79.333,83	
07100600002841	OC.E2841-F7640 FOOT KELLE VEST	11.855,71		11.855,71	
07100600002842	OC.E2842-F8440 J-B RENOVATION	67.272,86		67.272,86	
07100600002843	OC.E2843-F8780 COLUMBARIUM	10.151,15		10.151,15	
07100600002845	OC.E2845-F8750 BALAYEUSE RUE	1.115,43		1.115,43	
07100600002846	OC.E2846-F4210 CTRE:TROTTOIRS	25.374,12		25.374,12	
07100600002847	OC.E2847-F4230 SECURITE ECOLES	157,01		157,01	
07100600002848	OC.E2848-F7660 PLANTATIONS 09	986,38		986,38	
07100600002849	OC.E2849-F4210 CTRE-GAY VOIRIE	23.915,96		23.915,96	
07100600002850	OC.E2850-F4210 EPANDEUSE SEL	48,79		48,79	
07100600002851	OC.E2851-F7220 EC.STOCKEL TOIT	47.013,52		47.013,52	
07100600002852	OC.E2852-F1390 INFORMATIQUE	7.874,13		7.874,13	
07100600002853	OC.E2853-F4210 VOIRIE-REAMEN.DIV.AVENUES	233.909,89		233.909,89	
07100600002856	OC.E2856-F1370 HOTEL COM.-SIGNALISATION	59.730,45		59.730,45	
07100600002858	OC.E2858-F9220 VENELLES-MURS SOUTENEMENT	9.806,72		9.806,72	
07100600002859	OC.E2859-F8780 CIMETIERE-CAVEAUX	408,49		408,49	
07100600002861	OC.E2861-F4250 VOIRIE-MOBILIER	8.527,25		8.527,25	
07100600002862	OC.E2862-F4210 VOIRIES-REPARATIONS	40.264,48		40.264,48	
07100600002864	OC.E2864-F4210 VOIRIE-RENOV.TROTTOIRS	10.115,74		10.115,74	
07100600002866	OC.E2866-F4210-PETITE RUE EGLISE-VOIRIE	20.840,73		20.840,73	
07100600002873	OC.E2873-F4640-CTRE SPORTIF-VESTIAIRES	45.589,59		45.589,59	
	Totalen :	959.911.855,05	853.968.048,96	175.474.359,97	69.530.553,88

STAAT VAN DE INDIVIDUELE REKENINGEN

DIENSTJAAR : 2022

Uitdrukking datum : 28-03-23 12:26:*

Rekening nummer	Omschrijving	Totaal		Saldo	
		DEBET	CREDIT	DEBET	CREDIT
	Overdrachten	959.911.855,05	853.968.048,96	175.474.359,97	69.530.553,88
07100600002875	OC.E2875-F1240-H.C. REMPL.GROUPE DE PRODUCTION DU FROID	11.766,52		11.766,52	
07100600002876	OC.E2876-F3300-POLICE ACQUISITION SYSTEME ANTI-TRUCK	14.668,00		14.668,00	
07100600002877	OC.E2877-F4210-VOIRIE ZONE 30 CREATION ET AMENAGEMENT	60,25		60,25	
07100600002878	OC.E2878-F4210-DIVERSES VOIRIES AMELIORATIONS ASPHALTAGE ET	312,46		312,46	
07100600002879	OC.E2879-F4210-VOIRIE ACHAT 4 CAMIONNETTES	16.766,49		16.766,49	
07100600002880	OC.E2880-F4210-VOIRIE PLACE DUMON HONORAIRES ARCHITECTES	21.631,90		21.631,90	
07100600002881	OC.E2881-F4230-SIGNALISATION ROUTIERE CENTRE	19.234,35		19.234,35	
07100600002882	OC.E2882-F7210-ENS.MAT.NL MISSION ETUDE MISE EN CONFORMITE I	2.382,35		2.382,35	
07100600002883	OC.E2883-F7220-ENS.PRIM. ECOLES CENTRE ET CHT OISEAU TRVX DI	19.358,06		19.358,06	
07100600002884	OC.E2884-F7220-ENS.PRIM.NL ECOLE JOLI-BOIS ETUDE TRAVAUX CON	1.822,86		1.822,86	
07100600002885	OC.E2885-F7220-ENS.PRIM. ECOLE DE STOCKEL ACHAT ET RENOUVEI	963,12		963,12	
07100600002886	OC.E2886-F7610-PLAINES DE JEUX RUE DU BEMEL ACHAT JEUX EXTE	3.007,84		3.007,84	
07100600002888	OC.E2888-F7660-PARCS ET PLANTATIONS DIVERSES VOIRIES ACHAT	9.036,56		9.036,56	
07100600002889	OC.E2889-F7660-PARCS ET PLANTATIONS ACHAT MACHINES ET OUTIL	7.247,62	7.247,62		
07100600002890	OC.E2890-F8440-CRECHE DU CENTRE PLAN CYGOGNE AMENAGEMENT	23.364,23		23.364,23	
07100600002891	OC.E2891-F8780-CIMETIERE COMMUNAL ASSAINISSEMENT PELOUSES	30.355,21		30.355,21	
07100600002892	OC.E2892-F8780-CIMETIERE COMMUNAL PLANTATIONS	96,58		96,58	
07100600002893	OC.E2893-F4230-SIGNALISATION ROUTIERE DYNAMIQUE	9.597,45	4.495,15	5.102,30	
07100600002894	OC.E2894-F1240-PATRIMOINE PRIVE-HOTEL COMMUNAL-TRAVAUX DIV	200.000,00	38.497,80	161.502,20	
07100600002895	OC.E2895-F1240-PATRIMOINE PRIVE-H.C.-REMP.LAC.COLLECTEUR DE	250.000,00	168.969,99	81.030,01	
07100600002896	OC.E2896-F1390-INFORMATIQUE-ACHAT MATERIELS ET LOGICIELS	185.400,00	184.219,19	1.180,81	
07100600002898	OC.E2898-F4210-VOIRIE-DIVERSES VOIRIES-ASPHALTAGE ET REPARA	350.000,00	329.323,80	20.676,20	
07100600002899	OC.E2899-F4210-VOIRIE-RUE MAREYDE-TRAVAUX RENOVATION TROT	114.500,00	114.286,08	213,92	
07100600002900	OC.E2900-F4210-VOIRIE-DIVERS TRAVAUX DE VOIRIES	100.000,00	85.784,21	14.215,79	
07100600002901	OC.E2901-F4210-VOIRIE-DIVERSES VOIRIES-TRAV.RENOV.TROTTOIRS	550.000,00	546.812,95	3.187,05	
07100600002902	OC.E2902-F7220-ENS.PRIMAIRE-ECOLE STOCKEL-REAMENAG. COUR I	250.000,00	246.054,03	3.945,97	
07100600002903	OC.E2903-F7220-ENS.PRIMAIRE-DIVERSES ECOLES-FOURN.& TRAV.DI	150.000,00	94.665,50	55.334,50	
07100600002904	OC.E2904-F7610-PLAINES DE JEUX-ACHAT JEUX EXTERIEURS ET MISE	100.000,00	99.221,29	778,71	
07100600002906	OC.E2906-F7640-CENTRE SPORTIF-PISCINE-DIVERS TRAVAUX	100.000,00	67.494,28	32.505,72	
07100600002908	OC.E2908-F8440-CRECHES COMMUNALES-CRECHE NL DE STOCKEL-T	100.000,00	94.950,48	5.049,52	
	Totalen :	962.553.426,90	856.050.071,33	176.033.909,45	69.530.553,88

STAAT VAN DE INDIVIDUELE REKENINGEN

DIENSTJAAR : 2022

Uitdrukking datum : 28-03-23 12:26:*

Rekening nummer	Omschrijving	Totaal		Saldo	
		DEBET	CREDIT	DEBET	CREDIT
	Overdrachten	962.553.426,90	856.050.071,33	176.033.909,45	69.530.553,88
07100600002909	OC.E2909-F8780-CIMETIERE COMMUNAL-ASSAINISSEMENT PELOUSE	215.000,00	212.075,50	2.924,50	
07100600002910	OC.E2910-F4210-VEHICULE DE VOIRIE-ACHAT D'UN CAMION	140.000,00		140.000,00	
07100600002911	OC.E2911-F	100.000,00	95.440,34	4.559,66	
07100600002912	OC.E2912-F4210-VOIRIE-AV BARON D'HUART-REAMENAGEMENT	300.000,00		300.000,00	
07100600002913	OC.E2913-F1390-INFORMATIQUE-ACHAT MATERIEL ET LOGICIEL	26.617,30	26.617,30		
07100600002914	OC.E2914-F4210-VOIRIE-DIVERSES VOIRIES-DIVERSES REPARATIONS	500.000,00	297.747,29	202.252,71	
07100600002915	OC.E2915-F4210-VOIRIE-TRAVAUX RENOVATION TROTTOIRS	500.000,00	500.000,00		
07100600002916	OC.E2916-F4210-VOIRIE-ASPHALTAGE ET REPARATIONS	500.000,00	500.000,00		
07100600002917	OC.E2917-F4210-VEHICULES DE VOIRIE-ACHAT DE CAMIONNETTES	229.798,51	229.798,51		
07100600002918	OC.E2918-F7350-ENSEIGNEMENT TECHNIQUE-ICMES-RENOVATION CH	230.000,00	206.409,72	23.590,28	
07100600002919	OC.E2919-F7640-TERRAIN HOCKEY AV. PARMENTIER-REPL. TAPIS GA	349.996,51	349.996,51		
07100600002920	OC.E2920-F7660-PARCS ET PLANTATIONS-DIVERSES VOIRIES-ACHAT I	440.000,00	440.000,00		
07100600002921	OC.E2921-F4250-VOIRIE-SMARTCITY-FOURNITURE ET PLACEMENT BC	55.741,41	55.741,41		
07100600002922	OC.E2922-F8780-CIMETIERE COMMUNAL-ASSAINISSEMENT PELOUSE	192.134,69	192.134,69		
07100600002926	OC.E2926-F7220-ENS.PRIM.-ECOLE JOLI-BOIS-TRAV.SECUR.CORNICHI		70.666,93		70.666,93
07100600002927	OC.E2927-F7640-CS SPORTCITY-HALL PISCINE-RENOVATION-VENTILA	971.272,00	965.272,00	6.000,00	
07100610015011	OC.E0011/ING-F1240 1.15.011	46.680,83		46.680,83	
07100610015039	OC.E0039/ING-F1240 1.15.039	941,11		941,11	
07100610016011	OC.E0011/ING-F1240 1.16.011	4.080,88		4.080,88	
07100610016102	OC.E0102/ING-F1240 1.15.102	489,08		489,08	
07100610017007	OC.E0007/ING-F1320 1.17.007	1.249,81		1.249,81	
07100610017015	OC.E0015/ING-F4210 1.17.015	62.051,26	20.928,85	41.122,41	
07100610017020	OC.E0020/ING-F4250 1.17.020	9.839,80		9.839,80	
07101800000001	CPTÉ SUBSIDES EMPRUNTS DEXIA	50.888.433,28	48.871.150,62	2.017.282,66	
0712592088	MORNING CYCLES	4.893,32	4.893,32		
07130000000007	CPTÉ DEXIA TRE@SURY+	1.000.000,00		1.000.000,00	
07130000000009	CPTÉ DEXIA TRE@SURY+ SPECIAL	110,49		110,49	
07130000000015	ING FLEXIBONUS ACCOUNT 6M	12,69		12,69	
0715953238	AIRSCAN	33.892,38	33.892,38		
07170000000001	CAISSE RECEVEUR	287.560,88	277.647,85	9.913,03	
	Totaal :	1.019.644.223,13	909.400.484,55	179.844.959,39	69.601.220,81

STAAT VAN DE INDIVIDUELE REKENINGEN

DIENSTJAAR : 2022

Uitdrukking datum : 28-03-23 12:26:*

Rekening nummer	Omschrijving	Totaal		Saldo	
		DEBET	CREDIT	DEBET	CREDIT
	Overdrachten	1.019.644,223,13	909.400,484,55	179.844,959,39	69.601.220,81
07170000000008	BORNE DE PAIEMENT	100,464,00	96.895,00	3.569,00	
07170000000010	CMD SECRETARIAT	8.711,19	7.023,21	1.687,98	
07170000000011	CMD MAGASIN COMMUNAL	16.011,80	13.131,13	2.880,67	
07170000000012	CMD WOLU SPORTS PARK	918,77	418,77	500,00	
07170000000013	CMD PLANU	1.616,00	116,00	1.500,00	
07170000000014	CMD KUNST EN CULTUUR	588,67	113,52	475,15	
07170000000090	Compte de correction	20.249.838,04	20.249.838,04		
07170000000099	COMPTE TAMPON SALAIRES	17.101.406,83	17.101.406,83		
07200000000000	Interne overboekingen	114.440.791,37	114.440.432,26	359,11	
07200100000001	CPTÉ VUE ORD DEXIA	29.064.190,92	32.699.708,62		3.635.517,70
07200100000012	F.R.E.-FONDS GENERAL F060	2.552.738,63	2.972.122,85		419.384,22
07200100000030	ING COMPTE A VUE	1.087.392,00	1.087.392,00		
07200100000050	BNP PARIBAS FORTIS CPTÉ A VUE	861.831,22	861.831,22		
07200600002889	OC.E2889-F7660-PARCS ET PLANTATIONS ACHAT MACHINES ET OUTIL	7.247,62	7.247,62		
07200600002893	OC.E2893-F4230-SIGNALISATION ROUTIERE DYNAMIQUE	4.495,15	4.495,15		
07200600002894	OC.E2894-F1240-PATRIMOINE PRIVE-HOTEL COMMUNAL-TRAVAUX DIV	9.592,27	9.592,27		
07200600002903	OC.E2903-F7220-ENS.PRIMAIRE-DIVERSES ECOLES-FOURN.& TRAV.DI	10.684,85	10.684,85		
07200600002908	OC.E2908-F8440-CRECHES COMMUNALES-CRECHE NL DE STOCKEL-T	4.324,24	4.324,24		
07200600002911	OC.E2911-F	33.471,50	36.811,10		3.339,60
07200600002918	OC.E2918-F7350-ENSEIGNEMENT TECHNIQUE-ICMES-RENOVATION CH	13.247,59	13.247,59		
07200600002920	OC.E2920-F7660-PARCS ET PLANTATIONS-DIVERSES VOIRIES-ACHAT I	42.751,83	42.751,83		
07200600002926	OC.E2926-F7220-ENS.PRIM.-ECOLE JOLI-BOIS-TRAV.SECUR.CORNICHE	54.428,26	54.428,26		
07200600002927	OC.E2927-F7640-CS SPORTCITY-HALL PISCINE-RENOVATION-VENTILA'	453.673,37	453.673,37		
07201800000001	CPTÉ SUBSIDES EMPRUNTS DEXIA	8.364.826,34	9.042.063,67		677.237,33
0721427996	HANNA CONSULTING SERVICES	7.804,50	7.804,50		
0722934466	COIN COIN	510,00	510,00		
0725792404	DOCTEUR CASSINA LAETICIA	5.130,12	5.130,12		
0727757247	MAISON LEFEBVRE	2.035,09	2.035,09		
0728563337	EAU 489	559,97	559,97		
0728915012	LAMBLOT Marc	320,00	320,00		
	Totalen :	1.214.145.825,27	1.108.626.593,63	179.855.931,30	74.336.699,66

STAAT VAN DE INDIVIDUELE REKENINGEN

DIENSTJAAR : 2022

Uitdrukking datum : 28-03-23 12:26:*

Rekening nummer	Omschrijving	Totaal		Saldo	
		DEBET	CREDIT	DEBET	CREDIT
	Overdrachten	1.214.145.825,27	1.108.626.593,63	179.855.931,30	74.336.699,66
0729664781	DR DE SCHUITENEER	11.760,43	11.760,43		
0730826011	RESSOURCES AU TRAVAIL	2.601,50	2.601,50		
0730881637	BOLLAERT	301,29	301,29		
0733945550	van LIERDE Laurence	4.041,25	4.041,25		
0735838832	NOLET de BRAUWERE van STEELAND Louis	7.569,96	7.569,96		
0735968001	FLUICITY BELGIUM	29.916,50	29.916,50		
0736471906	NDAYIBANGUTSE-IRAKOZE Queen	1.200,00	1.200,00		
0736966606	PURE NATURE KITCHEN	3.535,65	3.535,65		
0737584832	ROGGE Hilde (VERHALEN & MEER)	390,00	390,00		
0738589573	TECHNISCH BEDRIJF DE KEGEL	27.700,58	27.700,58		
0738979850	C2 PROJECT	20.573,38	20.573,38		
0739426644	4PM MARKETING	1.052,70	1.052,70		
0739647170	Huicq Brigitte	68.069,32	68.069,32		
0739924809	AUPLURIEL	4.138,20	4.138,20		
0741769985	VPMF REFUEL	32,70	32,70		
0745955437	Espazo	520,85	520,85		
0746658686	CLOQUET Valérie	6.060,00	6.060,00		
0748849106	GUSTIN Catherine	2.580,00	2.580,00		
0749800991	RDVA - Rève (Boucherrrie Thielemans)	2.032,95	2.032,95		
0753837181	DAENINCK Martin	1.462,50	1.462,50		
0753983473	LA FERME D'ANJOU	468,00	468,00		
0754413837	DE VILLE DE GOYET Lucie	8.451,66	8.451,66		
0754602887	LE MONDE BY SEGO	5.543,83	5.543,83		
0756963452	FAIRVILLE	17.782,47	17.782,47		
0757565149	CLOUDWISE BELGIUM	14.077,35	14.077,35		
0758186939	STEYAERT Mark (MARK SOUND)	100,00	100,00		
0758222769	GOOSSENS	69,60	69,60		
0758331548	MONIQUET Guy	5.320,00	5.320,00		
0760354690	TOP DERATISATION	1.326,16	1.326,16		
0760929168	PIZZERIA ROMEO E GIULIETTA	140,00	140,00		
	Totalen :	1.214.394.644,10	1.108.875.412,46	179.855.931,30	74.336.699,66

STAAT VAN DE INDIVIDUELE REKENINGEN

DIENSTJAAR : 2022

Uitdrukking datum : 28-03-23 12:26:*

Rekening nummer	Omschrijving	Totaal		Saldo	
		DEBET	CREDIT	DEBET	CREDIT
	Overdrachten	1.214.394.644,10	1.108.875.412,46	179.855.931,30	74.336.699,66
0762448407	LANNOY Elise	2.396,48	2.396,48		
0763522929	FORECAST CONSULTING	8.712,00	8.712,00		
0765399383	GASPARON Alice	2.415,00	2.415,00		
0765863597	DBE MEDICAL	5.953,75	5.953,75		
0766365722	PLOUF ET BABALLE	6.500,00	6.500,00		
0766690869	PHARMACIE SAMANCI SEVIM	10.822,39	10.822,39		
0767457070	DIGITAL STARS	1.349,15	1.349,15		
0768742816	DORMEUS Sarah	5.905,00	5.905,00		
0770307583	MC-Team	1.089,00	1.089,00		
0770453578	KALCOUT	1.750,00	1.750,00		
0771873540	DEUDON Pierre-Louis	4.762,50	4.762,50		
0772569366	TANGO NOVA	23.486,35	23.486,35		
0772703186	VERNIN	50.575,28	52.982,45		2.407,17
0774268549	LALANI Nimet - (NIRETA)	1.653,50	1.653,50		
0774605772	DRAUX Eloise	3.505,00	3.505,00		
0774682679	Baufays Olivier	6.222,10	6.222,10		
0777817066	GALLEGO ROMERO Nathalie	1.600,00	1.600,00		
0778702736	DORMEUS SARAH	4.242,69	4.242,69		
0779337392	MYRHO	2.904,00	2.904,00		
0779371937	MATHIEU Juliette	1.640,00	1.640,00		
0779857729	Stalmans Catherine	1.778,78	1.778,78		
0780239294	VAN RODE Johan	2.593,19	2.593,19		
0780642538	Rubrecht Sabine	2.816,02	2.816,02		
0781723493	MALDACKER Emily	2.537,20	2.537,20		
0790903851	HENRY Amandine	2.703,02	2.703,02		
0791350843	VANBEYLEN Julie	2.316,10	2.316,10		
0791537519	Bakkerij Guns	90,00	90,00		
0809216857	SG DISTRIBUTIONS	2.491,00	2.491,00		
0809492120	J-M BOUTTEFEUX, DOCTEUR	941,65	941,65		
0809645439	WOOD SOLNETTE	60,46	60,46		
	Totalen :	1.214.560.455,71	1.109.043.631,24	179.855.931,30	74.339.106,83

STAAT VAN DE INDIVIDUELE REKENINGEN

DIENSTJAAR : 2022

Uitdrukking datum : 28-03-23 12:26:*

Rekening nummer	Omschrijving	Totaal		Saldo	
		DEBET	CREDIT	DEBET	CREDIT
	Overdrachten	1.214.560,455,71	1.109.043,631,24	179.855,931,30	74.339.106,83
0810307316	PQ BELGIUM (LE PAIN QUOTIDIEN)	1.176,10	1.176,10		
0810705907	N.E.L.	134,00	134,00		
0811094105	WARNIER LONNOY SABLAGE	1.452,00	1.452,00		
0811425289	MEDIA MARKT- SINT-LAMBRECHTS-WOLUWE	41,96	41,96		
0811989374	W:HALL - Centre culturel de Woluwe-Saint-Pierre	19.079,06	19.079,06		
0812714005	INFORIUS	51.344,30	51.344,30		
0814109221	BOUTTEFEUX Jean-Marc	262,50	262,50		
0816496411	HUBERT Pascal	695,76	695,76		
0816564113	VANSIMAEYS ERIC DOCTEUR	770,00	770,00		
0817126218	BIOGREENZ	433,20	433,20		
0817438202	ZEP INDUSTRIES	1.018,23	1.018,23		
081758271201	LEDEA LIGHT	6.328,32	6.328,32		
0817624480	RACONTANCE	400,00	400,00		
0817633784	GODART Services	5.649,60	5.649,60		
0818382169	STYLE WASH	922,00	922,00		
0819049687	FAIDHERBE & PINTO ARCHITECTES	36.811,10	36.811,10		
0820139354	DE BERNARD DE FAUCONVAL DE DEUKEN Sophie	990,00	990,00		
0821535758	Th. BRUYR IR Architecte - BRUYR-PARTNERS	20.222,12	20.222,12		
0821547933	KRINKELS	378.820,92	378.820,92		
0821588020	XTREME INTERNET SOLUTIONS	333,96	333,96		
0821669083	ED TRA	62.565,80	62.565,80		
0823492287	D'AUTRES POSSIBLES - Marijnissen, Karine	910,00	910,00		
0824109129	ELECTRUM	77.934,50	77.934,50		
0824837916	FUNRA	199.589,56	199.589,56		
0825356172	FEDERATION DES SECRETAIRES COMMUNAUX BRUXELLOIS	1.200,00	1.200,00		
0825568186	DEF BELGIUM	161.567,93	161.567,93		
0825768522	JOB YOURSELF	544,50	544,50		
0826167608	MARIJNISSEN Natacha	750,00	750,00		
0826936084	FUNERAILLES VANHORENBEKE Patrick	3.900,00	3.900,00		
0827345761	HERSENS Stéphanie	2.015,00	2.015,00		
	Totaal :	1.215.598.318,13	1.110.081.493,66	179.855.931,30	74.339.106,83

STAAT VAN DE INDIVIDUELE REKENINGEN

DIENSTJAAR : 2022

Uitdrukking datum : 28-03-23 12:26:*

Rekening nummer	Omschrijving	Totaal		Saldo	
		DEBET	CREDIT	DEBET	CREDIT
	Overdrachten	1.215.598.318,13	1.110.081.493,66	179.855.931,30	74.339.106,83
0827690211	BOIS DECO	6.248,70	6.248,70		
0829088791	Radu Cristina	20.112,50	20.112,50		
0829234687	STOFFEL P	7.889,20	7.889,20		
0830189643	PARTYSPACE	2.031,48	2.031,48		
0830298818	THE BELGIAN CHOCOLATE EXPERIENCE	725,06	725,06		
0832036207	MATHURIN	402,82	402,82		
0832518435	LA HENNUYERE DE SPECTACLES	252,00	252,00		
0832989973	Deckers Rik Denis	800,00	800,00		
0834252359	I.P.G.S.	93.461,73	93.461,73		
0835176631	SPORT-THIEME GMBH	281,90	281,90		
0836269068	ARTOSO	3.569,50	3.569,50		
0836430604	VANHOUTTE David	8.855,45	8.855,45		
0837291429	SECUROAD	24,00	24,00		
0837604007	PRODIDAC	824,37	824,37		
0838915287	FRESHO	111.745,26	111.745,26		
084010000000153	(18.072)PP-ACQUIS. PLANTATIONS ET D'ARBRES D'ALIGNEMENT	240.963,44	240.963,44		
084010000000164	(20.058)	434.576,39	434.576,39		
084010000000165	(20.065)	10.342,72	10.342,72		
084010000000170	(20.032)ENSEIGNEMENT PRIMAIRE- AIRE DE JEUX : ACHAT & MISE EN	91.917,61	91.917,61		
084010000000172	(20.068) PARC ET PLANTATION - ACQUISITION PLANT.ET ARBRES	440.000,00	440.000,00		
084010000000176	(21.059) PLAINES DE JEUX : ACHAT & MISE EN CONFORMITE	95.337,94	95.337,94		
084010000000177	(21.064)SPORCITY-REPL.ELEMENTS TECHN.BULLE DE TENNIS	273.460,00	273.460,00		
084010000000178	(20.066)	36.885,64	36.885,64		
084010000000180	(20.083)CIMETIERE COMMUNAL : ASSAINISSEMENT DES PELOUSES	192.134,69	192.134,69		
084010000000181	(21.066) SPORT - PETANQUE JOLI-BOIS : DIVERS TRAVAUX DE MAINTE	21.999,01	21.999,01		
084010000000182	(21.058)PLAINE DE JEUX:SQ.BAUDOUIN GRANDCHAMPS	109.650,20	109.650,20		
084010000000183	(21.081)CIMETIERE COMMUNAL : ASSAINISSEMENT DES PELOUSES E	128.986,00	128.986,00		
084010000000184	(20.068) PARC ET PLANTATION - ACQUISITION PLANT.ET ARBRES	300.000,00	300.000,00		
084010000000185	(21.060)ESPACE PUBLIC - PLAINES DE JEUX LUDO SPORTIVES : REAM	147.199,53	147.199,53		
084010000000186	(22.043)PLAINES DE JEUX : ACHAT ET MISE EN CONFORMITE	126.021,10	126.021,10		
	Totaal :	1.218.505.016,37	1.112.033.106,20	180.811.017,00	74.339.106,83

STAAT VAN DE INDIVIDUELE REKENINGEN

DIENSTJAAR : 2022

Uitdrukking datum : 28-03-23 12:26:*

Rekening nummer	Omschrijving	Totaal		Saldo	
		DEBET	CREDIT	DEBET	CREDIT
	Overdrachten	1.218.505,016,37	1.112.033,106,20	180.811,017,00	74.339.106,83
0840100000000187	(22.093) PARC ET PLANTATION - ACQUISITION PLANT.ET ARBRES	62.596,78		62.596,78	
0840100000000188	(22.046) CIMETIERE COMMUNAL : ASSAINISSEMENT DES PELOUSES E'	30.183,50		30.183,50	
0840200000000575	ECOLE JB-CONSTR.CLASSES SUPPLEMENT.(09.044/10.038/11.032)TEC	82.656,16		82.656,16	
0840200000000638	(13.034) EC.DIV.-DETECTION INCENDIE ET TRAV. IMPOSES PAR LE	123.950,99	123.950,99		
0840200000000668	(13.032) D160E/ DIVERSES ECOLES - INSTALLATIONS SANITAIRES !	473.858,14	473.858,14		
0840200000000669	(13.042) D162E/ DIVERSES ECOLES - INSTALLATIONS SANITAIRES !	27.550,94		27.550,94	
0840200000000694	(15.078) NL SC. MOOI B. & STOK.- BOUWVERG. TIJDEL CONS.	62.135,98		62.135,98	
0840200000000751	(17.031) EC.JB NL. - TRAV. D'AMEN. GRENIER EN CLASSES SUPPL.	32.757,06		32.757,06	
0840200000000769	(17.116)CS-STAND DE TIR-MISE EN CONFORMITE DES INSTALL-JUILL	204.416,75		204.416,75	
0840200000000793	(18.032)ENS. PRIM.-EC STOCKEL-REMP. AEROTHERMES	19.632,35		19.632,35	
0840200000000796	(17.003)PP-AUBERGE DES MAIEURS-DIVERS RACCORDEMENT ELECT	14.860,81		14.860,81	
0840200000000801	(17.039) TECHNISCH ONDERWIJS - ICMES & ITSSEP - VERNIEUWINGSV	172.080,66	172.080,66		
0840200000000817	(17.112)CENTRE CULTUREL ET DE CONGRES - REMPLACEMENT DES	33.523,27		33.523,27	
0840200000000855	(18.031)ECCO-TRAVAUX DE DEPOLLUTION DU SOL	20.641,94	20.641,94		
0840200000000856	(18.006)PATRIMOINE PRIVE - MAGASIN COMMUNAL : TRAVAUX DIVERS	35.318,10	35.318,10		
0840200000000857	(18.054)CENTRE COMMUNAUTAIRE - : TRAVAUX DIVERS DE MAINTENA	28.242,61	28.242,61		
0840200000000861	(18.143)ECOLE DE JOLI-BOIS : REMPL. L'ÉLECTROVANNE AU GAZ-NLC	7.816,44	7.816,44		
0840200000000865	(18.122)ECOLE DE JOLI-BOIS - EXTENSION DU RÉSEAU DE LUTTE CON	88.208,08	88.208,08		
0840200000000875	(18.107)ECOLE DE JOLI-BOIS : ETUDE DE STABILITÉ	6.316,20	6.316,20		
0840200000000883	(19.001)PATRIMOINE PRIVE - HOTEL COMMUNAL : TRAVAUX DIVERS	32.683,41		32.683,41	
0840200000000884	(18.084)CRECHE FR. STOCKEL : TRAVAUX AGRANDISSEMENT & RENO	2.367.392,68	51.820,21	2.315.572,47	
0840200000000886	(18.064)SPORTCITY : TRAVAUX DE RENOVATION DE LA CHAUFFERIE	800.000,00	800.000,00		
0840200000000887	(18.001)HOTEL COMMUNAL : RENOUELLEMENT DE L'ECLAIRAGE	40.036,86		40.036,86	
0840200000000894	(19.028)DIVERSES ECOLES : TRAVAUX DE RENOVATION DIVERS	11.864,11	11.864,11		
0840200000000898	(19.095)DIVERSES ÉCOLES : FOURN & TRAVAUX DIVERS ISOLATION &	26.946,25		26.946,25	
0840200000000901	(19.095)DIV. ÉCOLES-FOURN & TRAV. DIV. ISOLATION & PARACHÈVEME	67.719,25		67.719,25	
0840200000000902	CS - SPORTCITY : RENOV. CHAUFFERIE - COMPLEMENT ET ETUDE	27.629,15	27.629,15		
0840200000000903	(20.002)	235.972,10	235.972,10		
0840200000000914	(20.046)ENSEIGNEMENT TECHNIQUE - ICMES : RENOVATION DE LA CH	206.409,72		206.409,72	
0840200000000915	(19.063) CRECHES COMMUNALES : REMPLACEMENT DES STORES ET	22.483,92	22.483,92		
	Totaal :	1.223.870.900,58	1.114.139.308,85	184.070.698,56	74.339.106,83

STAAT VAN DE INDIVIDUELE REKENINGEN

DIENSTJAAR : 2022

Uitdrukking datum : 28-03-23 12:26:2

Rekening nummer	Omschrijving	Totaal		Saldo	
		DEBET	CREDIT	DEBET	CREDIT
	Overdrachten	1.223.870,900,58	1.114.139,308,85	184.070,698,56	74.339.106,83
084020000000922	(20.086) LOGEMENT : TRAVAUX DIVERS DE MAINTENANCE	79.204,45		79.204,45	
084020000000923	(20.062)WOLU SPORT PARK : TRAVAUX DIVERS DE MAINTENANCE	44.422,84	44.422,84		
084020000000925	(19.064) CRECHE NL. STOCKEL : TRAVAUX DIVERS MAINTENANCE	94.950,48	94.950,48		
084020000000934	(20.004)PATRIMOINE PRIVE : TRAVAUX DIVERS DE MAINTENANCE	114.125,77	114.125,77		
084020000000935	(21.087)	2.860,22		2.860,22	
084020000000936	(19.093)ECOLE DE JOLI-BOIS : COMPLÉMENT MISSION ÉTUDE	98.779,94		98.779,94	
084020000000939	(21.088) CCJB : REMPLACEMENT DES PORTES COUPE-FEU NLC 249	54.999,60	54.999,60		
084020000000943	(16.131/17.047)CENTRE CULTUREL ET DE CONGRÈS - MISSION COMPL	12.239,79		12.239,79	
084020000000944	(21.005)PATRIMOINE PRIVE - TRAVAUX DIVERS DE MAINTENANCE	209.705,12	13.947,68	195.757,44	
084020000000946	(20.003)	5.777,80	5.777,80		
084020000000947	(21.003) (21.003)D017E-PATRIMOINE PRIVE - TRAVAUX DIVERS DE MAINT	75.767,49		75.767,49	
084020000000948	(20.034)ECOLE NL.JOLI-BOIS : REMPLAC. DE STORES ET ISOLATION A	7.267,57		7.267,57	
084020000000949	(21.074)	34.210,33		34.210,33	
084020000000950	(21.100)	20.000,00	20.000,00		
084020000000951	(21.037)ECOLE DE JOLI-BOIS : ETUDE ET TRAVAUX POUR CLASSES	4.658,50		4.658,50	
084020000000952	(13.068)PAROISSE SAINT PIERRE : ETUDE EN VUE DE LA RESTAURATI	16.244,25		16.244,25	
084020000000953	(20.078)	36.266,94	36.266,94		
084020000000955	(21.092)CCJB : MISE EN CONFORMITÉ DE LA VENTILATION DE LA CHAI	25.410,28	25.410,28		
084020000000956	(21.001)	249.145,98	111.447,64	137.698,34	
084020000000957	(20.079)	69.991,90	69.991,90		
084020000000959	(21.105) SPORTCITY : TRAVAUX DE MAINTENANCE (PISCINE)	176.125,21		176.125,21	
084020000000960	(21.006)	372.653,88	372.653,88		
084020000000961	(21.122)	11.121,11	11.121,11		
084020000000962	(19.002)HC:ESPLANADE P.-H. SPAAK - ETUDES ET TRAVAUX : ETANCH	29.814,39		29.814,39	
084020000000963	(21.125)CENTRE CULTUREL : RÉNOVATION DES SOLS NLC249	12.417,24	12.417,24		
084020000000964	(21.103)DIV.ECOL.-AIRE DE JEUX : ACHAT & MISE EN CONFORMITE	45.481,48		45.481,48	
084020000000965	(21.124)ECOLE JOLI-BOIS : RÉPARATION DES BÉTONS ET CORNICHES	193.921,76	193.921,76		
084020000000966	(21.115)ECOLE JOLI-BOIS : TRAV. DE RENOVATION DES INSTALLATION	118.371,41		118.371,41	
084020000000967	(22.115)HALTE-GARDERIE-DECLERCQ 76_CHAUDIERE NLC249	3.629,19		3.629,19	
084020000000968	(21.123) SPORTCITY : CHAUDIERE DE LA CONCIERGERIE NLC249	5.971,35	5.971,35		
	Totales :	1.226.096.436,85	1.114.964.314,21	185.471.229,47	74.339.106,83

STAAT VAN DE INDIVIDUELE REKENINGEN

DIENSTJAAR : 2022

Uitdrukking datum : 28-03-23 12:26:*

Rekening nummer	Omschrijving	Totaal		Saldo	
		DEBET	CREDIT	DEBET	CREDIT
	Overdrachten	1.226.096,436,85	1.114.964,314,21	185.471.229,47	74.339.106,83
0840200000000969	(21.007)MAGASIN COMMUNAL : TRAVAUX D'AMÉLIORATION	296.299,68		296.299,68	
0840200000000970	(20.059)CS-SPORTCITY:HALL PISCINE:RENOVATION PISCINE	3.912.860,91	1.119.542,63	2.793.318,28	
0840200000000971	(22.083)SPORT - CENTRE SPORTIF : TRAVAUX DE MAINTENANCE	49.397,53		49.397,53	
0840200000000972	(22.064)SECURITE - PMR : TRAVAUX DIVERS DE MAINTENANCE	31.802,19		31.802,19	
0840200000000973	(21.002)DIVERS BATIMENTS : REMPLACEMENT DE CHASSIS	96.135,64		96.135,64	
0840200000000974	(22.085)	12.620,30		12.620,30	
0840200000000975	(22.116)HC:SECURISATION ACCES BEFFROI NLC249	21.705,47	21.705,47		
0840200000000976	(21.126)RUE F. POELS 19 - REMPALCEMENT DE LA CHAUDIERE NLC24	6.278,69	6.278,69		
0840200000000977	(22.054)SPORT - SPORTCITY : AMENAGEMENT DE 3 TERRAINS DE PAD	129.033,91		129.033,91	
0840200000000978	(22.063)PATRIMOINE PRIVE : PROJETS DE PERFORMANCE ENERGETIC	1.854,93		1.854,93	
0840200000000979	(21.004)PATRIMOINE PRIVE - DIVERS BATIMENTS : MISE EN CONFORM	72.067,21		72.067,21	
0840200000000980	(22.033)ENSEIGNEMENT PRIMAIRE - ECOLE DE STOCKEL : REMPLACE	78.010,70	78.010,70		
0840200000000981	(22.118)HOTEL COMMUNAL : REMPLACEMENT DES 2 ASCENSEURS NI	195.404,00	15.069,22	180.334,78	
0840200000000982	(20.N035NNNNNNNNNNNNNNNNNNNN)NXXWKLNNNNNNNNNNNNNNNN	70.666,93	70.666,93		
0840200000000983	(22.077)ECOLE CHANT D'OISEAU_RENOVATION DE LA COUR AVEC PRI	291,00		291,00	
0840200000000984	(22.112)VENELLES (PHASE II) VOLET MÉCANIQUE DU NIVEAU 2 DU GA	3.617,34		3.617,34	
0840200000000985	(22.087)LOGEMENT : TRAVAUX DIVERS DE MAINTENANCE	36.319,34		36.319,34	
0840200000000986	(22.069)PATRIMOINE PRIVE - DIVERS BATIMENTS : TRAVAUX DIVERS D	79.898,03	3.501,47	76.396,56	
0840200000000987	(21.114)ENSEIGNEMENT SPECIALISE - ECOLE JOLI-BOIS : TRAV. DE RE	255.997,54		255.997,54	
0840200000000989	(21.038)ECOLE DE STOCKEL : REMPLACEMENT CHASSIS - PHASE 2	181.533,58	181.533,58		
0840200000000990	(22.114)RUE VAN BEVER 6 : ENTRETIEN DE LA CHAUDIERE NLC249	1.681,90	1.681,90		
0840200000000991	(21.106)MAGASIN COMMUNAL : TRAVAUX D'AMÉLIORATION	38.018,20		38.018,20	
0840200000000992	(21.061)COMEDIE CLAUDE VOLTER : TRAVAUX RENOVATION	77.372,52		77.372,52	
0840200000000993	(22.144)ECOLE DE STOCKEL : REMPLACEMENT CHASSIS - PHASE 2 *S	19.558,10		19.558,10	
0840200000000994	(22.117)ETUDE DE STABILITE : REFECTION DU PAREMENT DE LA STRU	7.284,20		7.284,20	
0840200000000995	(22.068)DIVERS BATIMENTS : REMPLACEMENT DE STORES ET DE TEN	1.961,69		1.961,69	
0840200000000996	(22.075)ENSEIGNEMENT PRIMAIRE : TRAVAUX DE MAINTENANCE	618,00		618,00	
0840200000000997	(22.084)CSSECURITE : TRAVAUX DE RENOVATION ET RENFORCEMENT	2.057,00		2.057,00	
0840300000000253	(13.014)VOIRIE-ETUDE REAMENAGEMENT PL.DUMON ET ALENTOURS	399.368,10		399.368,10	
0840300000000259	(16.014)VOIRIE - REAMENAGEMENT DE LA PLACE DUMON ET ALENTOU	4.264.365,18		4.264.365,18	
	Totaal :	1.236.440.516,66	1.116.462.304,80	194.317.318,69	74.339.106,83

STAAT VAN DE INDIVIDUELE REKENINGEN

DIENSTJAAR : 2022

Uitdrukking datum : 28-03-23 12:26:*

Rekening nummer	Omschrijving	Totaal		Saldo	
		DEBET	CREDIT	DEBET	CREDIT
	Overdrachten	1.236.440.516,66	1.116.462.304,80	194.317.318,69	74.339.106,83
084030000000278	(19.014)VOIRIE : DIVERS TRAVAUX DE VOIRIES	90.045,35		90.045,35	
084030000000279	(19.011)VOIRIE - DIVERSES VOIRIES : ASPHALTAGE ET REPARATIONS	329.323,80		329.323,80	
084030000000286	(20.014) DIVERSES VOIRIES-RENOVATION DES TROTTOIRS	579.083,92	579.083,92		
084030000000287	(20.046) VOIRIE : ASPHALTAGE ET REPARATIONS	500.000,00	500.000,00		
084030000000288	(21.036)	341,72	341,72		
084030000000291	(21.022)VOIRIE - DIVERSES VOIRIES : ASPHALTAGE ET REPARATIONS	314.552,36		314.552,36	
084030000000292	(21.018)	500.000,00	500.000,00		
084030000000293	(20.012)VOIRIE - DREVE DE NIVELLES 1ER TRONCON: REAMENAGEMENT	658.110,98	360.363,69	297.747,29	
084030000000294	(21.021)	128.999,46		128.999,46	
084030000000295	(22.027)VOIRIE : TRAVAUX DE RENOVATION DES TROTTOIRS - PROGR	473.502,80		473.502,80	
084030000000296	(22.034)VOIRIE : REAMENAGEMENT DE L'AVENUE PAULE	7.804,50		7.804,50	
084030000000297	(21.025)	33.420,20		33.420,20	
084030000000298	(21.030)SIGNALISATION ROUTIERE : MARQUAGE ROUTIER	21.942,09		21.942,09	
084030000000299	(22.028)VOIRIE - TRAVAUX DE VOIRIE : ASPHALTAGE ET ZONES 30	58.366,36		58.366,36	
084030000000300	(22.029)DIVERS TRAVAUX D'IMPETRANTS : HYDRANTS	48.207,71		48.207,71	
084040000000012	(13.089) D201E-ETUDE JURIDIQUE PLANS PARTICULIERS AFFECT. s	29.117,16		29.117,16	
084040000000017	(15.011) WEGEN- STUDIE REHABILITAT. VAN HET MEIERSPLEIN	43.319,17		43.319,17	
084040000000018	(13.019/15.011) VOIRIE- ETUDE REAMENAGEMENT PLACE DUMON	80.000,00		80.000,00	
084040000000020	(17.084.01)PLATEAU DE STOCKEL-RRU ZONE	3.655,41		3.655,41	
084040000000021	(20.116) PPAS : PUTDAEL	64.125,02		64.125,02	
084040000000022	(21.101)	7.514,10		7.514,10	
084040000000023	(20.085) ETUDE ENVIRONNEMENT : ETUDE GESTION DES EAUX PLUVI	41.120,64		41.120,64	
084040000000024	(20.084)	70.914,23		70.914,23	
084040000000025	(20.023)VOIRIE : PLAN ET ETUDE DE MOBILITE	70.210,32	22.221,11	47.989,21	
084040000000026	(22.095)ENVIRONNEMENT : ETUDE GESTION DES EAUX PLUVIALES (P/	11.495,00		11.495,00	
0840673561	NMNEA	43.003,00	43.003,00		
0840730573	TRANSOPLAST	537,24	537,24		
0840852814	VAN INGELGEM Charlotte	300,00	300,00		
0840913586	DNS SPORTS	34.071,55	34.071,55		
0841212011	KUZMANOVA-DRAGNEVA Daniela (LA CABOSSE)	8.144,40	8.144,40		
	Totalen :	1.240.691.745,15	1.118.510.371,43	196.520.480,55	74.339.106,83

STAAT VAN DE INDIVIDUELE REKENINGEN

DIENSTJAAR : 2022

Uitdrukking datum : 28-03-23 12:26:*

Rekening nummer	Omschrijving	Totaal		Saldo	
		DEBET	CREDIT	DEBET	CREDIT
	Overdrachten	1.240.691,745,15	1.118.510,371,43	196.520,480,55	74.339.106,83
0841654647	PLISNIER Michel	2.954,70	2.954,70		
0842987408	SEMAFOR	4.500,00	4.500,00		
0843155672	Dr PIERRE DEOME	300,00	300,00		
0843398073	ATELIER 4D ARCHITECTES	17.830,96	17.830,96		
0844324919	DASTOT DIDIER	253,54	1.024,10		770,56
0844767456	LAGASSE & VAN DE GEJUCHTE	8.498,27	8.498,27		
0844775176	CARRIER AIRCONDITIONING BENELUX	686,07	686,07		
0845266512	DIS NATURA	2.216,10	2.216,10		
0845867516	HUYSMANS BART - DE SAPPENTRAPPER	867,51	867,51		
0845964318	DESSART	8.666,63	8.666,63		
084620000000042	VENELLES AUX JEUX 52 & CAVE C187/OLIVIER SCHEUER	244.003,94	244.003,94		
084620000000043	VENELLES PHASE II -CHEMIN DES TIGELLES/MONSAINGEON DAVID	302.334,30	302.334,30		
0846855431	MMS ONLINE BELGIUM	448,99	448,99		
0846902050	YOUNITY	1.324,95	1.324,95		
0847220467	IRISNET	45.655,45	45.655,45		
0849774042	QUESTI	3.340,36	3.340,36		
0850465910	VLAAMS FONDS VOOR DE LETTEREN	1.176,00	1.176,00		
0859655570	TotalEnergies Power & Gas Belgium	169.836,45	161.648,95	8.187,50	
0861023666	CIVADIS	106.607,37	106.607,37		
0861140462	BEDIMO	34.519,85	34.519,85		
0862470946	PANDIN TRAITTEUR- LCA	2.978,00	2.978,00		
0862474015	LA TARTINETTE (DAM' TARTINES)	9.680,70	9.680,70		
0864231002	LA NOTE D'OR	1.020,00	1.020,00		
0864371750	K2 EVASION - HONTOIR Vincent	856,00	856,00		
0864533581	SIGNCO	5.060,67	5.060,67		
0866185551	M.VDV	3.568,97	3.568,97		
0866338375	CAP SCIENCES	2.323,90	2.323,90		
0866504463	SPEKING	2.909,45	2.909,45		
0866612153	LIFTINC	210.473,22	210.473,22		
0867020840	PARDOES - BAECKENS BOOKS	488,62	488,62		
	Totalen :	1.241.887.126,12	1.119.698.335,46	196.528.668,05	74.339.877,39

STAAT VAN DE INDIVIDUELE REKENINGEN

DIENSTJAAR : 2022

Uitdrukking datum : 28-03-23 12:26:*

Rekening nummer	Omschrijving	Totaal		Saldo	
		DEBET	CREDIT	DEBET	CREDIT
	Overdrachten	1.241.887,126,12	1.119.698.335,46	196.528.668,05	74.339.877,39
0867402209	TECHNI-VERRE	38.331,98	38.331,98		
0867526230	GEO-IT	278,30	278,30		
0867617785	ECHO	1.272,00	1.272,00		
0869843144	CALVO RUISANCHEZ RAPHAEL	1.000,00	1.000,00		
0870118308	BOTA-CONCEPT	40.986,90	40.986,90		
0870667941	PIJCKE Celine	2.376,00	2.376,00		
0870726240	STORYCATCHERS	7.018,00	7.018,00		
0870746135	DB GROUP.BE	1.113,20	1.113,20		
0871465717	SECURISAN	18.597,70	18.597,70		
0871759190	DON QUICHOTE@PASSA PORTA	19.914,74	19.914,74		
0871874602	COLLAGE PRODUCTIES	4.050,01	4.050,01		
0871966553	CABINET MEDICAL FIDEC	524,16	524,16		
0872903493	JACQUES MEUWESE ET KRISS GULBIS	3.253,37	3.253,37		
0873098285	ANTHEMIS	292,00	292,00		
0874188546	URBANLAW	37.622,90	37.622,90		
0874424316	2 Sign & Safe	1.277,76	1.277,76		
0874489048	NASSAR KING FOODS	1.328,50	1.328,50		
0875142314	BEGHIN Olivier (CAP HORIZON)	1.375,50	1.375,50		
0876089449	JACOB Philippe (Menuisier Ebeniste)	1.064,80	1.064,80		
0876141216	KOCKELMANN Sébastien	5.363,60	5.363,60		
0877152489	ALMAROMA	21.942,09	21.942,09		
0877312342	(Arrêtée) - IXPERTISE DEVELOPEMENT	4.862,12	4.862,12		
0877890580	TF CO	1.485,00	1.485,00		
0878213452	MEUWIS (CENTRE MUDRA) Carine	3.224,00	3.224,00		
0878963025	THE TALENT BOX	34.299,43	34.299,43		
0879287578	AMAZON EU	17,34	17,34		
0879510777	YELLOW EVENTS	16.800,55	16.800,55		
0880905894	SHADOW PROJECTION	1.645,00	1.645,00		
0882636751	FACILITY TECHNICS	366,63	366,63		
0882853715	TAILLEURS SAINT-GUIDON	1.270,00	1.270,00		
	Totalen :	1.242.160.079,70	1.119.971.289,04	196.528.668,05	74.339.877,39

STAAT VAN DE INDIVIDUELE REKENINGEN

DIENSTJAAR : 2022

Uitdrukking datum : 28-03-23 12:26:*

Rekening nummer	Omschrijving	Totaal		Saldo	
		DEBET	CREDIT	DEBET	CREDIT
	Overdrachten	1.242.160,079,70	1.119.971.289,04	196.528.668,05	74.339.877,39
0885270104	IRISteam	18.859,60	18.859,60		
0885806671	Association des Archivistes Francophones de Belgique	150,00	150,00		
0886147359	CO2LOGIC	22.022,00	22.022,00		
0886310675	FORSETI LEX	475,07	475,07		
0886319484	ECOFLOA	2.332,97	2.332,97		
0886902573	GREENAGRI	249.092,48	249.092,48		
0887140521	AM EXPERT CONSTRUCT	4.386,25	4.386,25		
0887899693	PLANTYN	1.759,61	1.759,61		
0888702716	JURISQUARE	447,92	447,92		
0888939573	FORUM PRESSE & COMMUNICATION SNC	653,40	653,40		
0889682515	OPTIMALIT	671,91	671,91		
0891269553	ADEC SPORT	9.049,53	9.049,53		
0891633797	SPIE ICS DOCUMENT SOLUTIONS	564,74	564,74		
0892319529	STUDIO FRANCINE.COM	218,81	218,81		
0893096618	DATS 24	54.876,07	54.876,07		
0894011188	COLLIGNON OLIVIER (TUE GUEPES)	580,80	580,80		
0894053849	GERARD VAN DEN BERG-AVOCAT	14.987,82	14.987,82		
0894383451	ANNE DUCHATEAU EUROPE	891,00	891,00		
0895068191	MediPortal	13.007,50	13.007,50		
0895256253	ELEMENTTERRE	263.012,86	263.012,86		
0896401645	WOLU-SPORT	81.950,00	81.950,00		
0896468555	FLORABOS	318,60	318,60		
0896755397	PRODUCTIONS ASSOCIEES	20.802,92	20.802,92		
0897290778	BELFOUL INDUSTRIE	10.400,01	10.400,01		
0897673830	DE DORLODOT GAËTAN	2.678,78	3.032,27		353,49
0897785181	SOLTIS	340.696,93	340.696,93		
0898212872	DOBLE MANDOBLE	790,00	790,00		
0898300964	@GRAPH.BE	235,95	235,95		
0898448840	S.LECLERE & CONSULTANS	1.694,00	1.694,00		
0898523767	DUMONT Geneviève	974,16	974,16		
	Totalen :	1.243.278.661,39	1.121.090.224,22	196.528.668,05	74.340.230,88

STAAT VAN DE INDIVIDUELE REKENINGEN

DIENSTJAAR : 2022

Uitdrukking datum : 28-03-23 12:26:2

Rekening nummer	Omschrijving	Totaal		Saldo	
		DEBET	CREDIT	DEBET	CREDIT
	Overdrachten	1.243.278.661,39	1.121.090.224,22	196.528.668,05	74.340.230,88
0899017180	CULOBEL ASSEMBLY	51.605,92	51.605,92		
0999100000000000	Beginkapitaal op .././..		81.566.561,77		81.566.561,77
0999120000000000	Gekapitaliseerde resultaten		41.312.152,05		41.312.152,05
0999130110000000	Gecumuleerd nadelig saldo van vorige dienstjaren	4.838.185,02		4.838.185,02	
0999130130000000	Gecumuleerd batig saldo van vorige dienstjaren		5.601.405,75		5.601.405,75
0999130210000000	Nadelig saldo van het voorgaande dienstjaar	3.156.873,46	803.228,93	2.353.644,53	
0999130310000000	Nadelig saldo eigen dienstjaar	2.353.644,53	2.353.644,53		
0999130330000000	Batig saldo eigen dienstjaar		900.147,15		900.147,15

Totalen :

1.253.678.970,32

1.253.678.970,32

203.720.497,60

203.720.497,60

Le total de l'actif et du passif du bilan au 31.12.2022 s'élève à **189.312.605,07 EUR**.
Het totaal van het actief en het passief van de balans op 31.12.2022 bedraagt **189.312.605,07 EUR**.

Le boni de l'exercice 2022 s'élève à **900.147,15 EUR**.
Het batig resultaat van het boekjaar 2022 bedraagt **900.147,15 EUR**.

Woluwe-Saint-Pierre, le 23 mai 2023
Sint-Pieters-Woluwe, 23 mei 2023

Le Receveur communal,
De Gemeenteontvanger,

R. SCHULLER

Le bilan, le compte de résultats et les annexes ont été arrêtés provisoirement par le Conseil communal de Woluwe-Saint-Pierre en séance publique du 23 mai 2023.
De balans, de resultatenrekening en de bijlagen werden voorlopig vastgesteld door de Gemeenteraad van Sint-Pieters-Woluwe in openbare zitting van 23 mei 2023.

PAR LE CONSEIL COMMUNAL :
NAMENS DE GEMEENTERAAD

Par ordonnance :
Bij verordening :

La Secrétaire communale,
De Gemeentesecretaris,

Le Bourgmestre,
De Burgemeester,

F. van LAMSWEERDE

B. CEREXHE

